

EUROOPA KOMISJON

**EUROOPA LIIDU  
2005. MAJANDUSAASTA  
ÜLDEELARVE**

**Arvnäitajad**

BRÜSSEL · LUXEMBOURG, JAANUAR 2005

Lisateavet Euroopa Liidu kohta saate Internetist Europa serverist (<http://europa.eu.int>).

Katoloogimisandmed on esitatud väljaande lõpus.

Luxembourg: Euroopa Ühenduste Ametlike Väljaannete Talitus, 2005

ISBN 92-894-8671-6

© Euroopa ühendused, 2005

Allikale viitamisel on reprodutseerimine lubatud.

*Printed in France*

TRÜKITUD VALGELE KLOORIVABALE PABERILE

## SISUKORD

	Lehekülg
1. Ülevaade . . . . .	4
2. Finantsperspektiiv 2000–2006 . . . . .	6
2.1. Maksete assigneeringud finantsperspektiivi rubriikide kaupa (kogusumma) . . . . .	7
2.2. Kulukohustuste assigneeringud finantsperspektiivi rubriikide kaupa (kogusumma) . . . . .	8
2.3. Maksete assigneeringud finantsperspektiivi rubriikide kaupa (üksikasjad) . . . . .	10
2.4. Kulukohustuste assigneeringud finantsperspektiivi rubriikide kaupa (üksikasjad) . . . . .	13
2.5. Kulukohustuste assigneeringute kokkuvõte (poliitikavaldkondade kaupa) . . . . .	16
3. Rubriik 1: Põllumajanduse kulud . . . . .	18
4. Rubriik 2: Struktuurimeetmed . . . . .	19
5. Rubriik 3: Sisepoliitika . . . . .	20
6. Rubriigid 4 ja 7: Välistegevus ja ühinemiseelne strateegia . . . . .	21
7. Rubriik 5: Halduskulud . . . . .	22
8. Rubriik 8: Hüvitised . . . . .	23
9. Jaotus tululiigi järgi . . . . .	24

## ARVUD

### 1. ÜLEVAADE

2005. aasta eelarve võeti vastu 16. detsembril 2004 pärast teist lugemist parlamendis. Kulukohustuste assigneeringud moodustavad kokku 116 554 miljonit eurot ja maksete assigneeringud 106 300 miljonit eurot. See tähendab kulukohustuste 6,2 %list ja maksete assigneeringute 4,4 %list kasvu võrreldes 2004. aasta eelarvega. Maksete assigneeringud moodustavad 1,004 % laienenud ELi rahvamajanduse kogutulust. Kulukohustuste varu finantsperspektiivi ülempiiri suhtes on 3 040 miljonit eurot ja maksete varu 7 935 miljonit eurot.

**Põllumajandusele ja maaelu arendamisele** ettenähtud kulukohustuste assigneeringute kogusumma on kohustustena 49 676 miljonit eurot, mis jätab ülempiiri suhtes 1 763 miljoni eurose varu. Maksete assigneeringud moodustavad 49 115 miljonit eurot, s.t 11,6 % rohkem kui 2004. aasta eelarves. Suurenemist on võimalik põhjendada uutele liikmesriikidele antavate otsetoetuste sisseviimise teise etapi ja ühise põllumajanduspoliitika reformi mõjuga. Kulukohustuste kogusummast 6 841 miljonit eurot ja maksetest 6 279 eurot on ette nähtud maaelu arendamise meetmetele.

**Struktuurimeetmete** jaoks on 2005. aasta eelarves kulukohustustena ette nähtud 42 423 miljonit eurot, mis on 3,4 % rohkem kui 2004. aastal. Maksete osas on aga 2004. aastaga võrreldes toimunud 6,2 %line langus. Maksete assigneeringud moodustavad 32 396 miljonit eurot, mis on 2 126 miljonit eurot vähem kui nende maksete kogusumma, mis 2004. aastal teha tuleks. Kui komisjon veendub maksete assigneeringute ebapiisavuses, esitab ta 25. novembri lepituskooolekul vastuvõetud deklaratsiooni kohaselt eelarvepädevale institutsioonile esialgse paranduseelarve projekti, mille kohta tuleks otsus teha ühel lugemisel. Põhja-Iirimaa ja Iirimaa piiriäärsete maakondade jaoks ettenähtud PEACE II programmi on otsustatud pikendada 2005. ja 2006. aastani. 2005. aasta eelarve kulukohustuste assigneeringuteks on kinnitatud 50 miljonit eurot, millest 45 miljonit eurot rahastatakse paindlikkusinstrumendi abil ja ülejäänud olemasolevate varade ümberpaigutamise teel.

**Sisepoliitika** kulukohustuste assigneeringud ulatuvad 9 052 miljonit euroni ja maksete assigneeringud 7 923 miljoni euroni, mis on vastavalt 4 % ja 5,5 % rohkem kui 2004. aastal. Et selline kulukohustuste tase ületab 3. eelarverubriigi finantsperspektiivi ülempiiri, kaetakse detsentraliseeritud asutuste rahastamiseks vajalikud 40 miljonit eurot paindlikkusinstrumendi vahenditest. 2005. aasta peamised prioriteedid on Lissaboni strateegia ning vabadusel, turvalisusel ja õigusel rajanev ala.

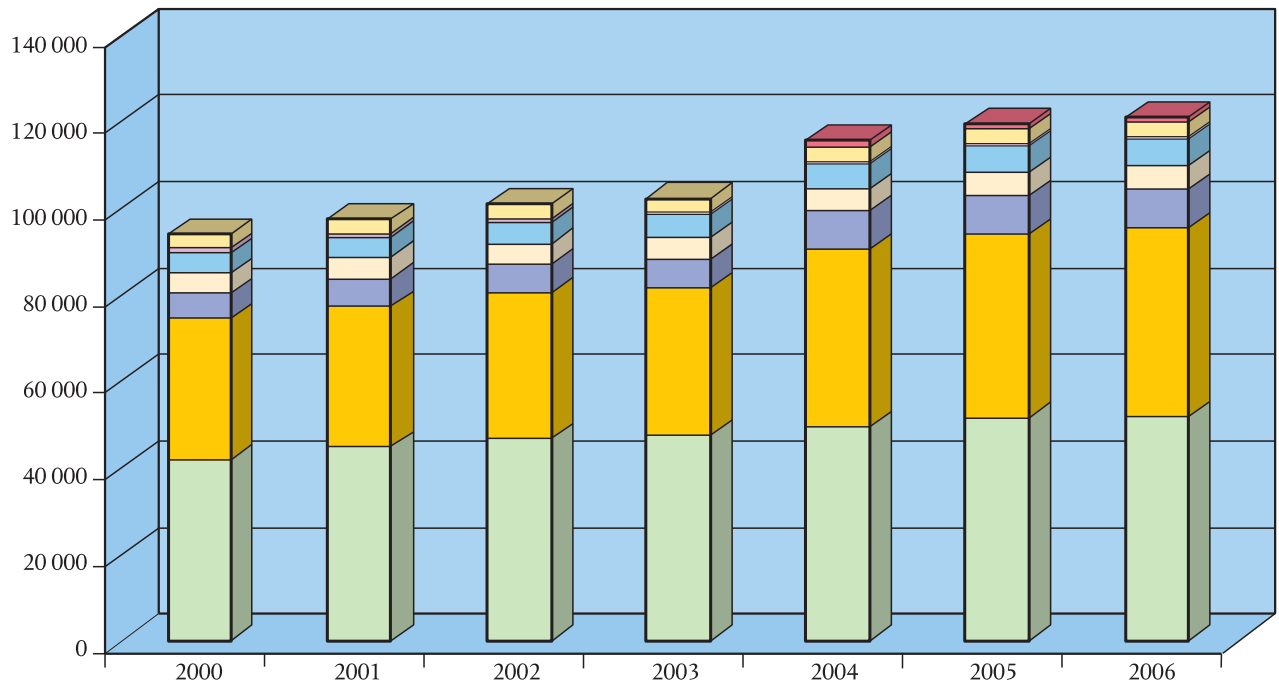
**Välismeetmete** kulukohustuste assigneeringud ulatuvad 5 219 miljoni euroni ja maksete assigneeringud 5 476 miljoni euroni, mis on vastavalt 0,8 % ja 11 % rohkem kui 2004. aastal. Iraagile antav abi on jätkuvalt 200 miljonit eurot. Sellest 100 miljoni euro suurune osa rahastatakse väljaspool 4. rubriiki paindlikkusinstrumendi vahenditest. Selliste prioriteetide rahastamine, nagu vaesusega kaasnevate haiguste ja uimastite vastu võitlemine ning regionaalprogrammid, eelkõige Ladina-Ameerika ja Aasia jaoks, suureneb ligi 2 %. Ühise välis- ja julgeolekupoliitika eelarve on 62,2 miljonit eurot.

**Halduskulude** assigneeringud on 6 351 eurot. Halduskulude 3,7 %line kasv hõlmab assigneeringuid ligikaudu 1 250 uue ametikoha loomiseks (neist 700 komisjonis). Enamikku uutest ametikohtadest vajatakse seoses laienemisega.

**Ühinemiseelse strateegia** kulukohustuste assigneeringud moodustavad 2 081 miljonit eurot, mis 2004. aasta eelarvega võrreldes on 20,1 % rohkem. Maksete assigneeringud on oluliselt suuremad – 3 287 miljonit eurot, mis võrreldes 2004. aastaga on 15,1 % rohkem. See tuleneb osaliselt jätkuvatest maksetest uutele liikmesriikidele ühinemiseelsete programmide jaoks, milles nad enne ühinemist osalesid. Ühinemiseelse abi andmist jätkatakse Rumeeniale ja Bulgaariale (1 552 miljonit kulukohustustena ja 1 340 eurot maksetena) ja Türgile (286,2 miljonit eurot kulukohustustena ja 322,5 miljonit eurot maksetena). Horvaatiale ettenähtud abi, mida varem kirjendati välismeetmete all, on esimest korda osa ühinemiseelsest strateegiast, kajastades Horvaatia uut kandidaatriigi staatust. Võrreldes 2004. aastaga kasvab Horvaatiale antav summa (105 miljonit eurot) 60 %. 7. eelarverubriiki kuuluvad ka kulukohustuste assigneeringud summas 120 miljonit eurot, mis on ette nähtud Küprose türgi kogukonna majandusliku arengu toetamiseks. See summa jäetakse reservi kuni asjaomase õigusliku aluse vastuvõtmiseni.

Vastavalt poliitilisele kokkuleppele, mille kohaselt uued liikmesriigid ei peaks kohe liikmesuse algul kuuluma eelarve netorahastajate hulka, nähakse 8. eelarverubriigi raames **hüvitiste** katmiseks ette 1 305 miljonit eurot. See summa võetakse kasutusele ülekanneteks uutele liikmesriikidele, et tasakaalustada nende eelarvetes tulusid ja makseid.

## 2. FINANTSPERSPEKTIIV 2000–2006



(miljonites eurodes jooksevhindades)

KULUKOHUSTUSTE ASSIGNEERINGUD	Jooksevhinnad					2005. aasta hinnad	
	2000	2001	2002	2003	2004	2005	2006
<b>1. PÕLLUMAJANDUS</b>	<b>41 738</b>	<b>44 530</b>	<b>46 587</b>	<b>47 378</b>	<b>49 305</b>	<b>51 439</b>	<b>51 587</b>
Põllumajanduse kulud (v.a maaelu arendamine)	37 352	40 035	41 992	42 680	42 769	44 598	44 610
Maaelu arendamine ja kaasnevad meetmed	4 386	4 495	4 595	4 698	6 536	6 841	6 977
<b>2. STRUKTUURIMEETMED</b>	<b>32 678</b>	<b>32 720</b>	<b>33 638</b>	<b>33 968</b>	<b>41 035</b>	<b>42 441</b>	<b>43 701</b>
Struktuurifondid	30 019	30 005	30 849	31 129	35 353	37 247	37 768
Ühtekuuluvusfond	2 659	2 715	2 789	2 839	5 682	5 194	5 933
<b>3. SISEPOLIITIKA</b>	<b>6 031</b>	<b>6 272</b>	<b>6 558</b>	<b>6 796</b>	<b>8 722</b>	<b>9 012</b>	<b>9 138</b>
<b>4. VÄLISTEGEVUS</b>	<b>4 627</b>	<b>4 735</b>	<b>4 873</b>	<b>4 972</b>	<b>5 082</b>	<b>5 119</b>	<b>5 130</b>
<b>5. HALDUS <sup>(1)</sup></b>	<b>4 638</b>	<b>4 776</b>	<b>5 012</b>	<b>5 211</b>	<b>5 983</b>	<b>6 185</b>	<b>6 356</b>
<b>6. RESERVID</b>	<b>906</b>	<b>916</b>	<b>676</b>	<b>434</b>	<b>442</b>	<b>446</b>	<b>446</b>
Valuutareserv	500	500	250	0	0	0	0
Tagatisreserv	203	208	213	217	221	223	223
Hädaabireserv	203	208	213	217	221	223	223
<b>7. ÜHINEMISEELNE ABI</b>	<b>3 174</b>	<b>3 240</b>	<b>3 328</b>	<b>3 386</b>	<b>3 455</b>	<b>3 472</b>	<b>3 472</b>
Põllumajandus	529	540	555	564			
Ühinemiseelse struktuuripoliitika rahastamisvahend	1 058	1 080	1 109	1 129			
PHARE (taotlejariigid)	1 587	1 620	1 664	1 693			
<b>8. HÜVITISED</b>					<b>1 410</b>	<b>1 305</b>	<b>1 046</b>
<b>KULUKOHUSTUSTE ASSIGNEERINGUD KOKKU</b>	<b>93 792</b>	<b>97 189</b>	<b>100 672</b>	<b>102 145</b>	<b>115 434</b>	<b>119 419</b>	<b>120 876</b>
<b>MAKSETE ASSIGNEERINGUD KOKKU</b>	<b>91 322</b>	<b>94 730</b>	<b>100 078</b>	<b>102 767</b>	<b>111 380</b>	<b>114 060</b>	<b>116 555</b>
<b>Maksete assigneeringute ülempiir protsentides rahvamajanduse kogutulust (ESA 95)</b>	<b>1,07 %</b>	<b>1,07 %</b>	<b>1,09 %</b>	<b>1,11 %</b>	<b>1,11 %</b>	<b>1,09 %</b>	<b>1,08 %</b>
<b>Ettenägemata kulude varu</b>	<b>0,17 %</b>	<b>0,17 %</b>	<b>0,15 %</b>	<b>0,13 %</b>	<b>0,13 %</b>	<b>0,15 %</b>	<b>0,16 %</b>
<b>Omavahendite ülemmäär</b>	<b>1,24 %</b>	<b>1,24 %</b>	<b>1,24 %</b>	<b>1,24 %</b>	<b>1,24 %</b>	<b>1,24 %</b>	<b>1,24 %</b>

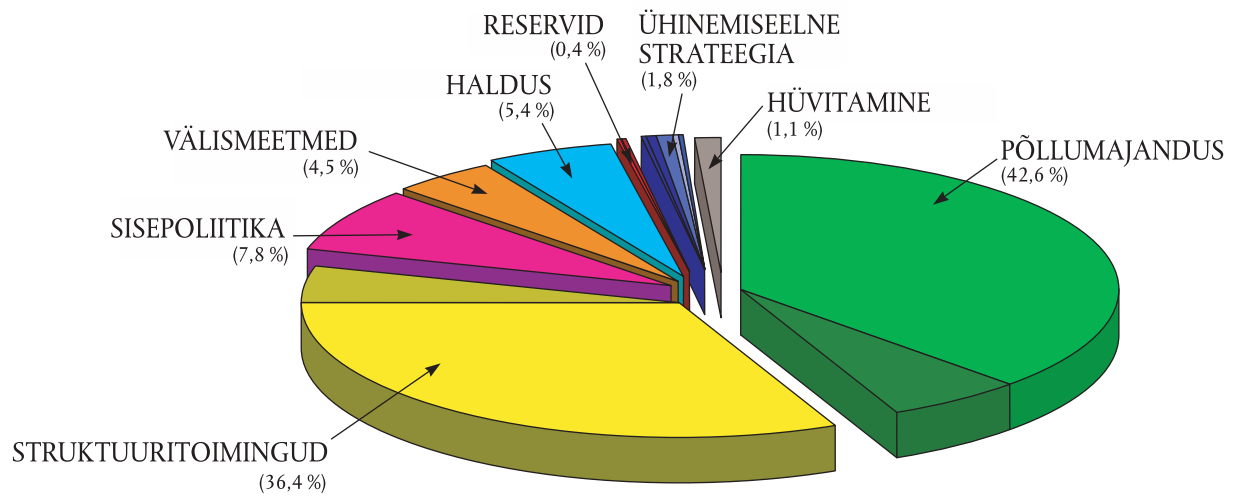
<sup>(1)</sup> Pensionikulud, mis sisalduvad selle rubriigi ülemmäärades, arvutatakse nii, et need ei sisalda töötajate sissemaksid pensioniskeemi, ja ajavahemikul 2000–2006 jäävad need 1 100 miljoni euro piiresse 1999. aasta hindades.

## 2.1. Maksete assigneeringud finantsperspektiivi rubriikide kaupa (kogusumma)

	2004. aasta eelarve (1)	Finantsperspektiiv 2005	2005. aasta eelarve	Erinevus 2004/2005	Erinevus 2004/2005
	(1)	(2)	(3)	(3 / 1)	(3 - 1)
Assigneeringud makseteks	EUR	EUR	EUR	%	EUR
<b>1. PÕLLUMAJANDUS</b>	<b>43 993 285 000</b>		<b>49 114 850 000</b>	<b>11,6 %</b>	<b>5 121 565 000</b>
— Põllumajanduse kulud (v.a maaelu arendamine)	38 545 285 000		42 835 450 000	11,1 %	4 290 165 000
— Maaelu arendamine ja kaasnevad meetmed	5 448 000 000		6 279 400 000	15,3 %	831 400 000
<b>2. STRUKTUURIMEETMED</b>	<b>34 522 302 882</b>		<b>32 396 027 704</b>	<b>-6,2 %</b>	<b>-2 126 275 178</b>
— Struktuurifondid	31 722 302 882		29 390 527 704	-7,4 %	-2 331 775 178
— Ühtekuuluvusfond	2 800 000 000		3 005 500 000	7,3 %	205 500 000
<b>3. SISEPOLIITIKA</b>	<b>7 510 377 641</b>		<b>7 923 781 439</b>	<b>5,5 %</b>	<b>413 403 798</b>
<b>4. VÄLISTEGEVUS</b>	<b>4 950 907 978</b>		<b>5 476 162 603</b>	<b>10,6 %</b>	<b>525 254 625</b>
<b>5. HALDUS</b>	<b>6 121 983 823</b>		<b>6 351 199 258</b>	<b>3,7 %</b>	<b>229 215 435</b>
<b>6. RESERVID</b>	<b>442 000 000</b>		<b>446 000 000</b>	<b>0,9 %</b>	<b>4 000 000</b>
— Tagatisreserv	221 000 000		223 000 000	0,9 %	2 000 000
— Hädaabireserv	221 000 000		223 000 000	0,9 %	2 000 000
<b>7. ÜHINEMISEELNE STRATEEGIA</b>	<b>2 856 200 000</b>		<b>3 286 990 000</b>	<b>15,1 %</b>	<b>430 790 000</b>
— Ühinemiseelne rahastamisvahend SAPARD	401 800 000		579 000 000	44,1 %	177 200 000
— Ühinemiseelne rahastamisvahend ISPA	658 000 000		703 750 000	7,0 %	45 750 000
— Ühinemiseelne rahastamisvahend PHARE	1 604 100 000		1 654 900 000	3,2 %	50 800 000
— Türgi	192 300 000		322 500 000	67,7 %	130 200 000
— Euroopa Liidu solidaarsusfond	p.m.		p.m.		0
— Küprose türgi kogukonna majanduslik areng			26 840 000		26 840 000
<b>8. HÜVITAMINE</b>	<b>1 409 545 056</b>		<b>1 304 988 996</b>	<b>-7,4 %</b>	<b>-104 556 060</b>
<b>Maksete assigneeringud kokku</b>	<b>101 806 602 380</b>	<b>114 235 000 000</b>	<b>106 300 000 000</b>	<b>4,4 %</b>	<b>4 493 397 620</b>
Varu	9 747 397 620		7 935 000 000		
Kohustuslikud kulud	41 544 750 814		45 784 806 944	10,2 %	4 240 056 130
Mittekohustuslikud kulud	60 261 851 566		60 515 193 056	0,4 %	253 341 490
<b>Kulukohustuste assigneeringud kokku</b>	<b>109 700 060 853</b>	<b>119 594 000 000</b>	<b>116 554 135 698</b>	<b>6,2 %</b>	<b>6 854 074 845</b>
Varu	5 907 939 147		3 039 864 302		
Kohustuslikud kulud	41 490 416 176		45 743 787 944	10,3 %	4 253 371 768
Mittekohustuslikud kulud	68 209 644 677		70 810 347 754	3,8 %	2 600 703 077
<b>Maksete assigneeringud protsentides rahvamajanduse kogutulust</b>	<b>1,01 %</b>	<b>1,08 %</b>	<b>1,00 %</b>		

(1) Millega muudetakse eelarveid 1, 2, 3, 4, 5, 6, 7, 8, 9 ja 10 (kaasaarvatud).

## 2.2. Kulukohustuste assigneeringud finantsperspektiivi rubriikide kaupa (kogusumma)





	2004. aasta eelarve <sup>(1)</sup>	Finantsperspektiiv 2005	2005. aasta eelarve	Erinevus 2004/2005	Erinevus 2004/2005
	(1)	(2)	(3)	(3 / 1)	(3 - 1)
Kulukohustuste assigneeringud	Eurot	Eurot	Eurot	%	Eurot
<b>1. PÕLLUMAJANDUS</b>	<b>45 081 285 000</b>	<b>51 439 000 000</b>	<b>49 676 450 000</b>	<b>10,2 %</b>	<b>4 595 165 000</b>
Varu	4 223 715 000		1 762 550 000		
■ — Põllumajanduse kulud (v.a maaelu arendamine)	38 545 285 000	44 598 000 000	42 835 450 000	11,1 %	4 290 165 000
■ — Maaelu arendamine ja kaasnevad meetmed	6 536 000 000	6 841 000 000	6 841 000 000	4,7 %	305 000 000
<b>2. STRUKTUURITOIMINGUD <sup>(2)</sup></b>	<b>41 030 673 000</b>	<b>42 441 000 000</b>	<b>42 423 497 444</b>	<b>3,4 %</b>	<b>1 392 824 444</b>
Varu	4 327 000		17 502 556		
■ — Struktuurifondid	35 348 673 000	37 247 000 000	37 291 564 455	5,5 %	1 942 891 455
■ — Ühtekuuluvusfond	5 682 000 000	5 194 000 000	5 131 932 989	-9,7 %	-550 067 011
<b>3. SISEPOLIITIKA <sup>(3)</sup></b>	<b>8 704 761 754</b>	<b>9 012 000 000</b>	<b>9 052 000 000</b>	<b>4,0 %</b>	<b>347 238 246</b>
Varu	17 238 246		-40 000 000		
<b>4. VÄLISMEETMED <sup>(4)</sup></b>	<b>5 176 551 000</b>	<b>5 119 000 000</b>	<b>5 219 000 000</b>	<b>0,8 %</b>	<b>42 449 000</b>
Varu	-94 551 000		-100 000 000		
<b>5. HALDUS <sup>(5)</sup></b>	<b>6 121 983 823</b>	<b>6 360 000 000</b>	<b>6 351 199 258</b>	<b>3,7 %</b>	<b>229 215 435</b>
Varu	35 016 177		8 800 742		
<b>6. RESERVID</b>	<b>442 000 000</b>	<b>446 000 000</b>	<b>446 000 000</b>	<b>0,9 %</b>	<b>4 000 000</b>
Varu	0		0		
■ — Tagatisreserv	221 000 000	223 000 000	223 000 000	0,9 %	2 000 000
■ — Hädaabireserv	221 000 000	223 000 000	223 000 000	0,9 %	2 000 000
<b>7. ÜHINEMISEELNE STRATEEGIA</b>	<b>1 733 261 220</b>	<b>3 472 000 000</b>	<b>2 081 000 000</b>	<b>20,1 %</b>	<b>347 738 780</b>
Varu	1 721 738 780		1 391 000 000		
■ — Ühinemiseelne rahastamisvahend SAPARD	226 700 000		250 300 000	10,4 %	23 600 000
■ — Ühinemiseelne rahastamisvahend ISPA	453 300 000		525 700 000	16,0 %	72 400 000
■ — Ühinemiseelne rahastamisvahend PHARE	809 700 000		898 800 000	11,0 %	89 100 000
■ — Türgi <sup>(6)</sup>	242 600 000		286 200 000	18,0 %	43 600 000
■ — Euroopa Liidu solidaarsusfond	961 220		p.m.	-100,0 %	-961 220
■ — Küprose türgi kogukonna majanduslik areng			120 000 000		120 000 000
<b>8. HÜVITAMINE</b>	<b>1 409 545 056</b>	<b>1 305 000 000</b>	<b>1 304 988 996</b>	<b>-7,4 %</b>	<b>-104 556 060</b>
Varu	454 944		11 004		
<b>Kulukohustuste assigneeringud kokku</b>	<b>109 700 060 853</b>	<b>119 594 000 000</b>	<b>116 554 135 698</b>	<b>6,2 %</b>	<b>6 854 074 845</b>
Varu	5 907 939 147		3 039 864 302		
Kohustuslikud kulud	41 490 416 176		45 743 787 944	10,3 %	4 253 371 768
Mittekohustuslikud kulud	68 209 644 677		70 810 347 754	3,8 %	2 600 703 077
<b>Maksete assigneeringud kokku</b>	<b>101 806 602 380</b>	<b>114 235 000 000</b>	<b>106 300 000 000</b>	<b>4,4 %</b>	<b>4 493 397 620</b>
Varu	9 747 397 620		7 935 000 000		
Kohustuslikud kulud	41 544 750 814		45 784 806 944	10,2 %	4 240 056 130
Mittekohustuslikud kulud	60 261 851 566		60 515 193 056	0,4 %	253 341 490
<b>Maksete assigneeringud protsentides rahvamajanduse kogutulust</b>	<b>1,01 %</b>	<b>1,08 %</b>	<b>1,00 %</b>		

(1) Millega muudetakse eelarveid 1, 2, 3, 4, 5, 6, 7, 8, 9 ja 10 (kaasaarvatud).

(2) 2005. aasta eelarvesse alarubriigi "struktuurifondid" all kavandatud summa ületab finantsperspektiivi ülempiiri institutsioonidevahelise kokkuleppe kohaselt rakendatava paindlikkusinstrumendi tõttu 45 miljoni euro võrra, mis on eraldatud Põhja-lirimaa ja lirimaa piiriäärsete maakondade jaoks ettenähtud PEACE II programmi pikendamiseks.

(3) 2005. aasta eelarvesse kavandatud summa ületab finantsperspektiivi ülempiiri paindlikkusinstrumendi rakendamise tõttu 40 miljoni euro võrra, mis on eraldatud detsentraliseeritud asutuste rahastamiseks.

(4) 2005. aasta eelarvesse selle eelarverubriigi all kavandatud summa ületab finantsperspektiivi ülempiiri institutsioonidevahelise kokkuleppe kohaselt rakendatava paindlikkusinstrumendi tõttu 100 miljoni euro võrra, mis on eraldatud Iraagi ülesehitustöödeks.

(5) Rubriigi 5 ülempiir sisaldab 175 miljoni euro suurust summat, mis on eraldatud töötajate sissemakseteks pensioniskeemi vastavalt 2005. aastaks kohandatud finantsperspektiivi 1. joonealusele märkusele.

(6) Türgile 2005. aastal kirjendatud kogusumma on 300 miljonit eurot, sest lisaks ettenähtud eelarvetele saadakse 14 miljonit eurot TAIEXile ja horisontaalprogrammidele ettenähtud eelarveridadel.

## 2.3. Maksete assigneeringud finantsperspektiivi rubriikide kaupa (üksikasjad)

	2004. aasta eelarve (1)	Finantsperspektiiv 2005	2005. aasta eelarve	Erinevus 2004/2005	Erinevus 2004/2005
	(1)	(2)	(3)	(3 / 1)	(3 - 1)
Assigneeringud makseteks	EUR	EUR	EUR	%	EUR
<b>1. PÕLLUMAJANDUS</b>	<b>43 993 285 000</b>		<b>49 114 850 000</b>	<b>11,6 %</b>	<b>5 121 565 000</b>
— Põllumajanduse kulud (v.a maaelu arendamine)	38 545 285 000		42 835 450 000	11,1 %	4 290 165 000
— 05 – Põllumajandus ja maaelu arendamine	38 248 310 000		42 514 275 000	11,2 %	4 265 965 000
— 11 – Kalandus	33 075 000		33 200 000	0,4 %	125 000
— 17 – Tervishoid ja tarbijakaitse	263 900 000		287 975 000	9,1 %	24 075 000
— Maaelu arendamine ja kaasnevad meetmed	5 448 000 000		6 279 400 000	15,3 %	831 400 000
— 05 – Põllumajandus ja maaelu arendamine	5 448 000 000		6 279 400 000	15,3 %	831 400 000
<b>2. STRUKTUURIMEETMED</b>	<b>34 522 302 882</b>		<b>32 396 027 704</b>	<b>- 6,2 %</b>	<b>- 2 126 275 178</b>
— Struktuurifondid	31 722 302 882		29 390 527 704	- 7,4 %	- 2 331 775 178
— Eesmärk 1	23 038 120 777		20 214 810 446	- 12,3 %	- 2 823 310 331
— 04 – Tööhõive ja sotsiaalküsimused	5 230 923 228		4 391 075 131	- 16,1 %	- 839 848 097
— 05 – Põllumajandus ja maaelu arendamine	2 975 097 359		2 641 069 973	- 11,2 %	- 334 027 386
— 11 – Kalandus	379 521 799		332 031 697	- 12,5 %	- 47 490 102
— 13 – Regionaalpoliitika	14 452 578 391		12 850 633 645	- 11,1 %	- 1 601 944 746
— Eesmärk 2	3 575 605 385		3 951 431 205	10,5 %	375 825 820
— 04 – Tööhõive ja sotsiaalküsimused	358 703 266		486 812 020	35,7 %	128 108 754
— 13 – Regionaalpoliitika	3 201 240 533		3 453 789 185	7,9 %	252 548 652
— Eesmärk 3	3 150 679 399		3 505 129 538	11,2 %	354 450 139
— 04 – Tööhõive ja sotsiaalküsimused	3 150 679 399		3 505 129 538	11,2 %	354 450 139
— Muud struktuurimeetmed (eesmärgiga 1 hõlmamata aladel)	360 387 987		250 127 386	- 30,6 %	- 110 260 601
— Ühenduse algatused	1 373 572 737		1 273 640 914	- 7,3 %	- 99 931 823
— 04 – Tööhõive ja sotsiaalküsimused	352 009 380		366 800 956	4,2 %	14 791 576
— 05 – Põllumajandus ja maaelu arendamine	235 740 416		214 452 665	- 9,0 %	- 21 287 751
— 13 – Regionaalpoliitika	780 646 068		692 387 293	- 11,3 %	780 646 068
— Uuenduslikud meetmed ja tehniline abi	154 936 597		195 388 215	26,1 %	40 451 618
— 04 – Tööhõive ja sotsiaalküsimused	49 727 015		50 125 000	0,8 %	397 985
— 05 – Põllumajandus ja maaelu arendamine	7 164 714		3 700 000	- 48,4 %	- 3 464 714
— 11 – Kalandus	4 537 000		4 463 215	- 1,6 %	- 73 785
— 13 – Regionaalpoliitika	93 507 868		137 100 000	46,6 %	43 592 132
— Ühtekuuluvusfond	2 800 000 000		3 005 500 000	7,3 %	205 500 000
— 13 – Regionaalpoliitika	2 800 000 000		3 005 500 000	7,3 %	205 500 000
<b>3. SISEPOLIITIKA</b>	<b>7 510 377 641</b>		<b>7 923 781 439</b>	<b>5,5 %</b>	<b>413 403 798</b>
— 01 – Majandus- ja rahanduspoliitika	83 440 000		78 978 077	- 5,3 %	- 4 461 923
— 02 – Ettevõtlus, millest:	246 720 000		251 583 000	2,0 %	4 863 000
— Teadusuuringute raamprogramm	102 970 000		93 398 000	- 9,3 %	- 9 572 000
— 03 – Konkurents	800 000		800 000	0,0 %	0
— 04 – Tööhõive ja sotsiaalküsimused	169 355 054		176 367 000	4,1 %	7 011 946

	2004. aasta eelarve (1)	Finantsperspektiiv 2005	2005. aasta eelarve	Erinevus 2004/2005	Erinevus 2004/2005
	(1)	(2)	(3)	(3 / 1)	(3 - 1)
Assigneeringud makseteks	EUR	EUR	EUR	%	EUR
— 05 – Põllumajandus ja maaelu arendamine	59 031 268		66 955 400	13,4 %	7 924 132
— 06 – Energeetika ja transport, millest:	1 229 670 992		1 234 685 800	0,4 %	5 014 808
— Teadusuuringute raamprogramm	222 287 000		222 000 000	-0,1 %	- 287 000
— 07 – Keskkond	234 186 000		230 829 000	-1,4 %	- 3 357 000
— 08 – Teadustegevus, millest:	2 355 130 000		2 523 176 250	7,1 %	168 046 250
— Teadusuuringute raamprogramm	2 345 130 000		2 515 176 250	7,3 %	170 046 250
— 09 – Infoühiskond, millest:	993 669 000		1 045 102 000	5,2 %	51 433 000
— Teadusuuringute raamprogramm	907 309 000		953 202 000	5,1 %	45 893 000
— 10 – Otsene teadustegevus, millest:	336 277 000		347 688 450	3,4 %	11 411 450
— Teadusuuringute raamprogramm	323 277 000		317 505 450	-1,8 %	- 5 771 550
— 11 – Kalandus, millest:	122 104 019		123 014 543	0,7 %	910 524
— Teadusuuringute raamprogramm	37 998 000		30 050 000	-20,9 %	- 7 948 000
— 12 – Siseturg	10 850 000		11 500 000	6,0 %	650 000
— 13 – Regionaalpoliitika	15 000 000		15 000 000	0,0 %	0
— 14 – Maksukorraldus ja tolliliit	43 869 000		52 360 000	19,4 %	8 491 000
— 15 – Haridus ja kultuur	753 450 000		819 630 000	8,8 %	66 180 000
— 16 – Press ja teave	59 554 343		58 703 900	-1,4 %	- 850 443
— 17 – Tervishoid ja tarbijakaitse	121 254 965		123 205 795	1,6 %	1 950 830
— 18 – Vabadusel, turvalisusel ja õigusel rajanev ala	478 117 000		525 687 224	9,9 %	47 570 224
— 19 – Välissuhted	12 500 000		10 550 000	-15,6 %	- 1 950 000
— 20 – Kaubandus	1 400 000		1 400 000	0,0 %	0
— 22 – Laienemine	84 900 000		128 130 000	50,9 %	43 230 000
— 24 – Pettustevastane võitlus	10 800 000		8 540 000	-20,9 %	- 2 260 000
— 25 – Komisjoni poliitika koordineerimine ja õigusnõustamine	10 000 000		7 185 000	-28,2 %	- 2 815 000
— 26 – Haldus	30 200 000		34 000 000	12,6 %	3 800 000
— 29 – Statistika	48 099 000		48 710 000	1,3 %	611 000
— Teadusuuringute raamprogramm kokku	3 938 971 000		4 131 331 700	4,9 %	192 360 700
<b>4. VÄLISTEGEVUS</b>	<b>4 950 907 978</b>		<b>5 476 162 603</b>	<b>10,6 %</b>	<b>525 254 625</b>
— 01 – Majandus- ja rahanduspoliitika	119 638 000		96 638 000	-19,2 %	- 23 000 000
— 05 – Põllumajandus ja maaelu arendamine	5 795 000		5 920 000	2,2 %	125 000
— 06 – Energeetika ja transport	1 985 000		1 275 000	-35,8 %	- 710 000
— 07 – Keskkond	14 455 000		16 278 000	12,6 %	1 823 000
— 11 – Kalandus	200 276 638		202 783 000	1,3 %	2 506 362
— 14 – Maksukorraldus ja tolliliit	1 743 000		2 066 000	18,5 %	323 000
— 15 – Haridus ja kultuur	18 400 000		18 700 000	1,6 %	300 000
— 17 – Tervishoid ja tarbijakaitse			p.m.		0
— 19 – Välissuhted, millest:	3 103 160 000		3 499 863 603	12,8 %	396 703 603
— Mitmepoolsed suhted ja välissuhete üldkõikumused	87 500 000		87 025 000	-0,5 %	- 475 000
— Ühine välis- ja julgeolekupoliitika	62 237 898		53 600 000	-13,9 %	- 8 637 898
— Inimõigused ja demokraatia	102 625 000		129 900 000	26,6 %	27 275 000

	2004. aasta eelarve (1)	Finantsperspektiiv 2005	2005. aasta eelarve	Erinevus 2004/2005	Erinevus 2004/2005
	(1)	(2)	(3)	(3 / 1)	(3 - 1)
Assigneeringud makseteks	EUR	EUR	EUR	%	EUR
— Suhted ELi väliste OECD riikidega	16 890 000		17 000 000	0,7 %	110 000
— Suhted Ida-Euroopa, Kaukaasia ja Kesk-Aasia vabariikidega	486 200 000		563 650 000	15,9 %	77 450 000
— Suhted Lääne-Balkani riikidega	624 750 000		489 000 000	- 21,7 %	- 135 750 000
— Suhted Lähis-Ida ja Vahemere lõuna-piirkonna riikidega	774 550 000		921 298 353	18,9 %	146 748 353
— Suhted Ladina-Ameerikaga	268 315 000		442 050 000	64,8 %	173 735 000
— Suhted Aasiaga	506 000 000		623 150 000	23,2 %	117 150 000
— Poliitiline strateegia ja koordineerimine	17 800 000		18 680 000	4,9 %	880 000
— 20 – Kaubandus	11 378 000		11 720 000	3,0 %	342 000
— 21 – Areng ja suhted AKV riikidega, millest:	961 627 340		1 097 756 500	14,2 %	136 129 160
— Arengukoostööpoliitika ja valdkondlikud tegevuskavad	713 225 000		834 267 500	17,0 %	121 042 500
— Suhted AKV, ÜMT ja Lõuna-Aafrikaga	196 000 000		202 400 000	3,3 %	6 400 000
— Poliitiline strateegia ja koordineerimine	13 500 000		14 550 000	7,8 %	1 050 000
— 22 – Laienemine	19 450 000		25 300 000	30,1 %	5 850 000
— 23 – Humanitaarabi	493 000 000		497 862 500	1,0 %	4 862 500
<b>5. HALDUS</b>	<b>6 121 983 823</b>		<b>6 351 199 258</b>	<b>3,7 %</b>	<b>229 215 435</b>
— Komisjon (v.a pensionid)	3 032 176 924		3 129 731 309	3,2 %	97 554 385
— Muud institutsioonid (v.a pensionid)	2 274 730 699		2 355 540 949	3,6 %	80 810 250
— Pensionid (kõik institutsioonid)	815 076 200		865 927 000	6,2 %	50 850 800
<b>6. RESERVID</b>	<b>442 000 000</b>		<b>446 000 000</b>	<b>0,9 %</b>	<b>4 000 000</b>
— 01 – Majandus- ja rahanduspoliitika	221 000 000		223 000 000	0,9 %	2 000 000
— 31 – Reserv (hädaabi)	221 000 000		223 000 000	0,9 %	2 000 000
<b>7. ÜHINEMISEELNE STRATEEGIA</b>	<b>2 856 200 000</b>		<b>3 286 990 000</b>	<b>15,1 %</b>	<b>430 790 000</b>
— 05 – Põllumajandus ja maaelu arendamine (SAPARD)	401 800 000		579 000 000	44,1 %	177 200 000
— 13 – Regionaalpoliitika (ISPA)	658 000 000		703 750 000	7,0 %	45 750 000
— 15 – Haridus ja kultuur	2 500 000		2 500 000	0,0 %	0
— 22 – Laienemine, millest:	1 793 900 000		2 001 740 000	11,6 %	207 840 000
— Ühinemiseelne abi KIE riikidele	1 601 600 000		1 652 400 000	4,8 %	50 800 000
— Ühinemiseelne abi Türgile	192 300 000		322 500 000	67,7 %	130 200 000
<b>8. HÜVITAMINE</b>	<b>1 409 545 056</b>		<b>1 304 988 996</b>	<b>- 7,4 %</b>	<b>- 104 556 060</b>
<b>Kulukohustuste assigneeringud kokku</b>	<b>101 806 602 380</b>	<b>114 235 000 000</b>	<b>106 300 000 000</b>	<b>4,4 %</b>	<b>4 493 397 620</b>
Varu	9 747 397 620		7 935 000 000		
Kohustuslikud kulud	41 544 750 814		45 784 806 944	10,2 %	4 240 056 130
Mittekohustuslikud kulud	60 261 851 566		60 515 193 056	0,4 %	253 341 490
<b>Maksete assigneeringud kokku</b>	<b>109 700 060 853</b>	<b>119 594 000 000</b>	<b>116 554 135 698</b>	<b>6,2 %</b>	<b>6 854 074 845</b>
Varu	5 907 939 147		3 039 864 302		
Kohustuslikud kulud	41 490 416 176		45 743 787 944	10,3 %	4 253 371 768
Mittekohustuslikud kulud	68 209 644 677		70 810 347 754	3,8 %	2 600 703 077
<b>Maksete assigneeringud protsentides rahvamajanduse kogutulust</b>	<b>1,01 %</b>		<b>1,00 %</b>		

(1) Millega muudetakse eelarveid 1, 2, 3, 4, 5, 6, 7, 8, 9 ja 10 (kaasaarvatud).

## 2.4. Kulukohustuste assigneeringud finantsperspektiivi rubriikide kaupa (üksikasjad)

	2004. aasta eelarve <sup>(1)</sup>	Finantsperspektiiv 2005	2005. aasta eelarve	Erinevus 2004/2005	Erinevus 2004/2005
	(1)	(2)	(3)	(3 / 1)	(3 - 1)
Kulukohustuste assigneeringud	EUR	EUR	EUR	%	EUR
<b>1. PÕLLUMAJANDUS</b>	<b>45 081 285 000</b>	<b>51 439 000 000</b>	<b>49 676 450 000</b>	<b>10,2 %</b>	<b>4 595 165 000</b>
Varu	4 223 715 000		1 762 550 000		
— Põllumajanduse kulud (v.a maaelu arendamine)	38 545 285 000	44 598 000 000	42 835 450 000	11,1 %	4 290 165 000
— 05 – Põllumajandus ja maaelu arendamine	38 248 310 000		42 514 275 000	11,2 %	4 265 965 000
— 11 – Kalandus	33 075 000		33 200 000	0,4 %	125 000
— 17 – Tervishoid ja tarbijakaitse	263 900 000		287 975 000	9,1 %	24 075 000
— Maaelu arendamine ja kaasnevad meetmed	6 536 000 000	6 841 000 000	6 841 000 000	4,7 %	305 000 000
— 05 – Põllumajandus ja maaelu arendamine	6 536 000 000		6 841 000 000	4,7 %	305 000 000
<b>2. STRUKTUURITOIMINGUD<sup>(2)</sup></b>	<b>41 030 673 000</b>	<b>42 441 000 000</b>	<b>42 423 497 444</b>	<b>3,4 %</b>	<b>1 392 824 444</b>
Varu	4 327 000		17 502 556		
— Struktuurifondid	35 348 673 000	37 247 000 000	37 291 564 455	5,5 %	1 942 891 455
— Eesmärk 1	25 468 722 770		27 283 055 007	7,1 %	1 814 332 237
— 04 – Tööhõive ja sotsiaalküsimused	5 728 458 864		6 350 486 284	10,9 %	622 027 420
— 05 – Põllumajandus ja maaelu arendamine	3 195 632 777		3 524 726 690	10,3 %	329 093 913
— 11 – Kalandus	452 559 662		498 625 711	10,2 %	46 066 049
— 13 – Regionaalpoliitika	16 092 071 467		16 909 216 322	5,1 %	817 144 855
— Eesmärk 2	3 619 049 248		3 544 290 085	-2,1 %	-74 759 163
— 04 – Tööhõive ja sotsiaalküsimused	394 533 753		398 600 121	1,0 %	4 066 368
— 13 – Regionaalpoliitika	3 224 515 495		3 145 689 964	-2,4 %	-78 825 531
— Eesmärk 3	3 834 809 871		3 911 064 342	2,0 %	76 254 471
— 04 – Tööhõive ja sotsiaalküsimused	3 834 809 871		3 911 064 342	2,0 %	76 254 471
— Muud struktuurimeetmed (eesmärgiga 1 hõlmamata aladel)	174 900 000		180 026 162	2,9 %	5 126 162
— Ühenduse algatused, millest:	2 138 663 280		2 258 572 465	5,6 %	119 909 185
— 04 – Tööhõive ja sotsiaalküsimused	578 468 964		615 029 882	6,3 %	36 560 918
— 05 – Põllumajandus ja maaelu arendamine	361 111 383		401 691 170	11,2 %	40 579 787
— 13 – Regionaalpoliitika	1 199 082 933		1 241 851 413	3,6 %	42 768 480
— Uuenduslikud meetmed ja tehniline abi	112 527 831		114 556 394	1,8 %	2 028 563
— 04 – Tööhõive ja sotsiaalküsimused	52 299 717		41 787 747	-20,1 %	-10 511 970
— 05 – Põllumajandus ja maaelu arendamine	2 450 714		3 900 000	59,1 %	1 449 286
— 11 – Kalandus	3 577 000		2 257 500	-36,9 %	-1 319 500
— 13 – Regionaalpoliitika	54 200 400		66 611 147	22,9 %	12 410 747
— Ühtekuuluvusfond	5 682 000 000	5 194 000 000	5 131 932 989	-9,7 %	-550 067 011
— 13 – Regionaalpoliitika	5 682 000 000		5 131 932 989	-9,7 %	-550 067 011
<b>3. SISEPOLIITIKA<sup>(3)</sup></b>	<b>8 704 761 754</b>	<b>9 012 000 000</b>	<b>9 052 000 000</b>	<b>4,0 %</b>	<b>347 238 246</b>
Varu	17 238 246		-40 000 000		
— 01 – Majandus- ja rahanduspoliitika	99 840 000		83 294 577	-16,6 %	-16 545 423
— 02 – Ettevõtlus, millest:	210 000 000		234 998 000	11,9 %	24 998 000
— Teadusuuringute raamprogramm	73 800 000		75 598 000	2,4 %	1 798 000
— 03 – Konkurents	800 000		800 000	0,0 %	0
— 04 – Tööhõive ja sotsiaalküsimused	172 128 000		178 237 000	3,5 %	6 109 000
— 05 – Põllumajandus ja maaelu arendamine	51 735 000		41 110 000	-20,5 %	-10 625 000
— 06 – Energeetika ja transport, millest:	1 246 833 000		1 298 440 000	4,1 %	51 607 000
— Teadusuuringute raamprogramm	234 300 000		242 300 000	3,4 %	8 000 000
— 07 – Keskkond	250 200 000		235 537 000	-5,9 %	-14 663 000

	2004. aasta eelarve (1)	Finantsperspektiiv 2005 (2)	2005. aasta eelarve (3)	Erinevus 2004/2005 (3 / 1)	Erinevus 2004/2005 (3 - 1)
	(1)	(2)	(3)	(3 / 1)	(3 - 1)
Kulukohustuste assigneeringud	EUR	EUR	EUR	%	EUR
— 08 – Teadustegevus, millest:	3 172 000 000		3 307 900 000	4,3 %	135 900 000
— Teadusuuringute raamprogramm	3 157 000 000		3 292 900 000	4,3 %	135 900 000
— 09 – Infoühiskond, millest:	1 141 480 000		1 222 292 000	7,1 %	80 812 000
— Teadusuuringute raamprogramm	1 047 600 000		1 119 502 000	6,9 %	71 902 000
— 10 – Otsene teadustegevus, millest:	304 900 000		365 800 000	20,0 %	60 900 000
— Teadusuuringute raamprogramm	288 900 000		298 900 000	3,5 %	10 000 000
— 11 – Kalandus, millest:	93 635 979		106 164 543	13,4 %	12 528 564
— Teadusuuringute raamprogramm	13 400 000		17 800 000	32,8 %	4 400 000
— 12 – Siseturg	11 400 000		12 100 000	6,1 %	700 000
— 13 – Regionaalpoliitika	35 955 775		15 000 000	- 58,3 %	- 20 955 775
— 14 – Maksukorraldus ja tolliliit	50 050 000		58 210 000	16,3 %	8 160 000
— 15 – Haridus ja kultuur	847 600 000		896 586 880	5,8 %	48 986 880
— 16 – Press ja teave	65 500 000		67 715 000	3,4 %	2 215 000
— 17 – Tervishoid ja tarbijakaitse	107 930 000		120 553 000	11,7 %	12 623 000
— 18 – Vabadusel, turvalisusel ja õigusel rajanev ala	492 276 000		540 234 000	9,7 %	47 958 000
— 19 – Välissuhted	11 000 000		11 000 000	0,0 %	0
— 20 – Kaubandus	1 400 000		1 400 000	0,0 %	0
— 22 – Laienemine	240 000 000		146 000 000	- 39,2 %	- 94 000 000
— 24 – Pettuste vastane võitlus	12 050 000		11 700 000	- 2,9 %	- 350 000
— 25 – Komisjoni poliitika koordineerimine ja õigusnõustamine	4 500 000		9 000 000	100,0 %	4 500 000
— 26 – Haldus	28 605 000		34 000 000	18,9 %	5 395 000
— 29 – Statistika	52 943 000		53 928 000	1,9 %	985 000
— Teadusuuringute raamprogramm kokku	4 815 000 000		5 047 000 000	4,8 %	232 000 000
<b>4. VÄLISMEETMED (4)</b>	<b>5 176 551 000</b>	<b>5 119 000 000</b>	<b>5 219 000 000</b>	<b>0,8 %</b>	<b>42 449 000</b>
Varu	- 94 551 000		- 100 000 000		
— 01 – Majandus- ja rahanduspoliitika	90 200 000		82 200 000	- 8,9 %	- 8 000 000
— 05 – Põllumajandus ja maaelu arendamine	5 795 000		5 920 000	2,2 %	125 000
— 06 – Energeetika ja transport	5 000 000		5 000 000	0,0 %	0
— 07 – Keskkond	17 000 000		16 000 000	- 5,9 %	- 1 000 000
— 11 – Kalandus	194 000 000		196 000 000	1,0 %	2 000 000
— 14 – Maksukorraldus ja tolliliit	1 550 000		1 700 000	9,7 %	150 000
— 15 – Haridus ja kultuur	18 000 000		19 000 000	5,6 %	1 000 000
— 17 – Tervishoid ja tarbijakaitse			p.m.		0
— 19 – Välissuhted, millest:	3 359 331 000		3 369 780 000	0,3 %	10 449 000
— Mitmepoolsed suhted ja välissuhte üldkõikumused	81 660 000		97 550 000	19,5 %	15 890 000
— Ühine välis- ja julgeolekupoliitika	62 237 898		62 200 000	- 0,1 %	- 37 898
— Inimõigused ja demokraatia	118 625 000		111 630 000	- 5,9 %	- 6 995 000
— Suhted ELi väliste OECD riikidega	16 890 000		16 000 000	- 5,3 %	- 890 000
— Suhted Ida-Euroopa, Kaukaasia ja Kesk-Aasia vabariikidega	483 925 000		483 580 000	- 0,1 %	- 345 000
— Suhted Lääne-Balkani riikidega	592 501 000		466 500 000	- 21,3 %	- 126 001 000
— Suhted Lähis-Ida ja Vahemere lõuna- ja piirkonna riikidega	986 800 000		1 047 673 000	6,2 %	60 873 000
— Suhted Ladina-Ameerikaga	293 575 000		310 625 000	5,8 %	17 050 000
— Suhted Aasiaga	591 125 000		634 000 000	7,3 %	42 875 000
— Poliitiline strateegia ja koordineerimine	17 900 000		20 605 000	15,1 %	2 705 000
— 20 – Kaubandus	10 050 000		10 700 000	6,5 %	650 000
— 21 – Areng ja suhted AKV riikidega	985 625 000		1 017 200 000	3,2 %	31 575 000
— Arengukoostööpoliitika ja valdkondlikud tegevuskavad	772 522 660		794 086 000	2,8 %	21 563 340

	2004. aasta eelarve (1)	Finantsperspektiiv 2005	2005. aasta eelarve	Erinevus 2004/2005	Erinevus 2004/2005
	(1)	(2)	(3)	(3 / 1)	(3 - 1)
Kulukohustuste assigneeringud	EUR	EUR	EUR	%	EUR
— Suhted AKV, ÜMT ja Lõuna-Aafrikaga	171 500 000		166 000 000	- 3,2 %	- 5 500 000
— Poliitiline strateegia ja koordineerimine	11 800 000		16 200 000	37,3 %	4 400 000
— 22 – Laienemine	p.m.		p.m.		0
— 23 – Humanitaarabi	490 000 000		495 500 000	1,1 %	5 500 000
<b>5. HALDUS (5)</b>	<b>6 121 983 823</b>	<b>6 360 000 000</b>	<b>6 351 199 258</b>	<b>3,7 %</b>	<b>229 215 435</b>
Varu	35 016 177		8 800 742		
— Komisjon (v.a pensionid)	3 032 176 924		3 129 731 309	3,2 %	97 554 385
— Muud institutsioonid (v.a pensionid)	2 274 730 699		2 355 540 949	3,6 %	80 810 250
— Pensionid (kõik institutsioonid)	815 076 200		865 927 000	6,2 %	50 850 800
<b>6. RESERVID</b>	<b>442 000 000</b>	<b>446 000 000</b>	<b>446 000 000</b>	<b>0,9 %</b>	<b>4 000 000</b>
Varu	0		0		
— 01 – Majandus- ja rahanduspoliitika	221 000 000		223 000 000	0,9 %	2 000 000
— 31 – Reserv (hädaabi)	221 000 000		223 000 000	0,9 %	2 000 000
<b>7. ÜHINEMISEELNE STRATEEGIA</b>	<b>1 733 261 220</b>	<b>3 472 000 000</b>	<b>2 081 000 000</b>	<b>20,1 %</b>	<b>347 738 780</b>
Varu	1 721 738 780		1 391 000 000		
— 05 – Põllumajandus ja maaelu arendamine (SAPARD)	226 700 000		250 300 000	10,4 %	23 600 000
— 13 – Regionaalpoliitika (ISPA)	454 261 220		525 700 000	15,7 %	71 438 780
— 15 – Haridus ja kultuur	2 500 000		2 500 000	0,0 %	0
— 22 – Laienemine (6), millest:	1 049 800 000		1 302 500 000	24,1 %	252 700 000
— Ühinemiseelne abi KIE riikidele	807 200 000		896 300 000	11,0 %	89 100 000
— Ühinemiseelne abi Türgile (7)	242 600 000		286 200 000	18,0 %	43 600 000
<b>8. HÜVITAMINE</b>	<b>1 409 545 056</b>	<b>1 305 000 000</b>	<b>1 304 988 996</b>	<b>- 7,4 %</b>	<b>- 104 556 060</b>
Varu	454 944		11 004		
<b>Kulukohustuste assigneeringud kokku</b>	<b>109 700 060 853</b>	<b>119 594 000 000</b>	<b>116 554 135 698</b>	<b>6,2 %</b>	<b>6 854 074 845</b>
Varu	5 907 939 147		3 039 864 302		
Kohustuslikud kulud	41 490 416 176		45 743 787 944	10,3 %	4 253 371 768
Mittekohustuslikud kulud	68 209 644 677		70 810 347 754	3,8 %	2 600 703 077
<b>Maksete assigneeringud kokku</b>	<b>101 806 602 380</b>	<b>114 235 000 000</b>	<b>106 300 000 000</b>	<b>4,4 %</b>	<b>4 493 397 620</b>
Varu	9 747 397 620		7 935 000 000		
Kohustuslikud kulud	41 544 750 814		45 784 806 944	10,2 %	4 240 056 130
Mittekohustuslikud kulud	60 261 851 566		60 515 193 056	0,4 %	253 341 490
<b>Maksete assigneeringud protsentides rahvamajanduse kogutulust</b>	<b>1,01 %</b>		<b>1,00 %</b>		

(1) Millega muudetakse eelarveid 1, 2, 3, 4, 5, 6, 7, 8, 9 ja 10 (kaasaarvatud).

(2) 2005. aasta eelarvesse alarubriigi "struktuurifondid" all kavandatud summa ületab finantsperspektiivi ülempiiri institutsioonidevahelise kokkuleppe kohaselt rakendatava paindlikkusinstrumendi tõttu 45 miljoni euro võrra, mis on eraldatud Põhja-Iirimaa ja Iirimaa piiräärsete maakondade jaoks ettenähtud PEACE II programmi pikendamiseks.

(3) 2005. aasta eelarvesse kavandatud summa ületab finantsperspektiivi ülempiiri paindlikkusinstrumendi rakendamise tõttu 40 miljoni euro võrra, mis on eraldatud detsentraliseeritud asutuste rahastamiseks.

(4) 2005. aasta eelarvesse selle eelarverubriigi all kavandatud summa ületab finantsperspektiivi ülempiiri institutsioonidevahelise kokkuleppe kohaselt rakendatava paindlikkusinstrumendi tõttu 100 miljoni euro võrra, mis on eraldatud Iraagi ülesehitustöödeks.

(5) Rubriigi 5 ülempiir sisaldab 175 miljoni euro suurust summat, mis on eraldatud töötajate sissetulekute pensioniskeemi vastavalt 2005. aastaks kohandatud finantsperspektiivi 1. jõealusele märkusele.

(6) Assigneering hõlmab ka Küprose türgi kogukonna majandusliku arengu toetamist.

(7) Türgile 2005. aastal kirjendatud kogusumma on 300 miljonit eurot, sest lisaks ettenähtud eelarvemale saadakse 14 miljonit eurot TAIEXile ja horisontaalprogrammidele ettenähtud eelarveridadel.



## 2.5. Kulukohustuste assigneeringute kokkuvõte (poliitikavaldkondade kaupa)

(kulukohustuste assigneeringud miljonites eurodes ametikoha ja/või inimese kohta aastas)

Jagu	2004. aasta eelarve		2005. aasta eelarve		Erinevus 2005–2004	
	Kohustused	Inimressursid <sup>(1)</sup>	Kohustused	Inimressursid <sup>(1) (2)</sup>	Kohustused	Inimressursid
	1	2	3	4	3/1	4–2
01 Majandus- ja rahandusvaldkond	476,37	544	454,91	549	– 4,5 %	5
02 Ettevõtlus	308,72	972	339,98	1 028	10,1 %	56
03 Konkurents	84,69	823	89,96	866	6,2 %	43
04 Tööhõive ja sotsiaalküsimused	10 847,09	871	11 589,04	918	6,8 %	47
05 Põllumajandus ja maaelu arendamine	48 762,13	1 214	53 725,73	1 283	10,2 %	69
06 Energeetika ja transport	1 359,42	1 108	1 416,77	1 206	4,2 %	98
07 Keskkond	338,57	679	325,65	697	– 3,8 %	18
08 Teadusuuringud	3 217,14	1 717	3 356,92	1 798	4,3 %	81
09 Infoühiskond	1 191,07	1 078	1 274,34	1 107	7,0 %	29
10 Otsene teadustegevus	305,64	2 403	366,43	2 334	19,9 %	– 69
11 Kalandus	986,57	333	1 053,18	348	6,8 %	15
12 Siseturg	69,89	571	73,38	594	5,0 %	23
13 Regionaalpoliitika	26 808,83	676	27 104,82	695	1,1 %	19
14 Maksukorraldus ja tolliliit	108,07	548	120,53	581	11,5 %	33
15 Haridus ja kultuur	998,46	746	1 049,84	771	5,1 %	25
16 Press ja teave	173,07	827	185,21	896	7,0 %	69
17 Tervise- ja tarbijakaitse	472,81	917	515,79	970	9,1 %	53
18 Vabadusel, turvalisusel ja õiglusel rajanev ala	535,04	395	588,22	444	9,9 %	49
19 Välissuhted <sup>(3)</sup>	3 670,52 <sup>(3)</sup>	2 464	3 682,15	2 396	0,3 %	– 68
20 Kaubandus <sup>(3)</sup>	75,38 <sup>(3)</sup>	575	76,85	575	2,0 %	0
21 Aafrika, Kariibi mere ja Vaikse ookeani piirkonna riikide areng ja suhted nendega <sup>(3) (4)</sup>	1 203,07	1 495	1 235,68	1 434	2,7 %	– 61
22 Laienemine <sup>(3)</sup>	1 321,85 <sup>(3)</sup>	329	1 473,96	280	11,5 %	– 49
23 Humanitaarabi	507,78	170	513,41	175	1,1 %	5
24 Pettusevastane võitlus	54,95	377	61,90	415	12,6 %	38
25 Komisjoni poliitika koordineerimine ja õigusnõustamine	201,78	1 647	207,32	1 664	2,7 %	17
26 Haldus	672,50	3 880	650,51	3 985	– 3,3 %	105
27 Eelarve <sup>(5)</sup>	1 477,88	634	1 385,46	666	– 6,3 %	32
28 Audit	9,65	99	10,31	98	6,9 %	– 1
29 Statistika	128,74	765	132,39	786	2,8 %	21
30 Pensionid	836,68		914,97		9,4 %	
31 Reservid	221,00		223,00		0,9 %	
<b>Kogusumma (Komisjon)</b>	<b>107 425,33</b>	<b>28 857</b>	<b>114 198,60</b>	<b>29 559</b>	<b>6,3 %</b>	<b>702</b>
<b>Muud institutsioonid (v.a pensionid)</b>	<b>2 274,73</b>		<b>2 355,54</b>		<b>3,6 %</b>	
<b>Kõik kokku</b>	<b>109 700,06</b>		<b>116 554,14</b>		<b>6,2 %</b>	

(1) hõlmab nii koosseisulisi kui ka abitöötajaid

(2) 2005. aasta esialgne eelarveprojekt

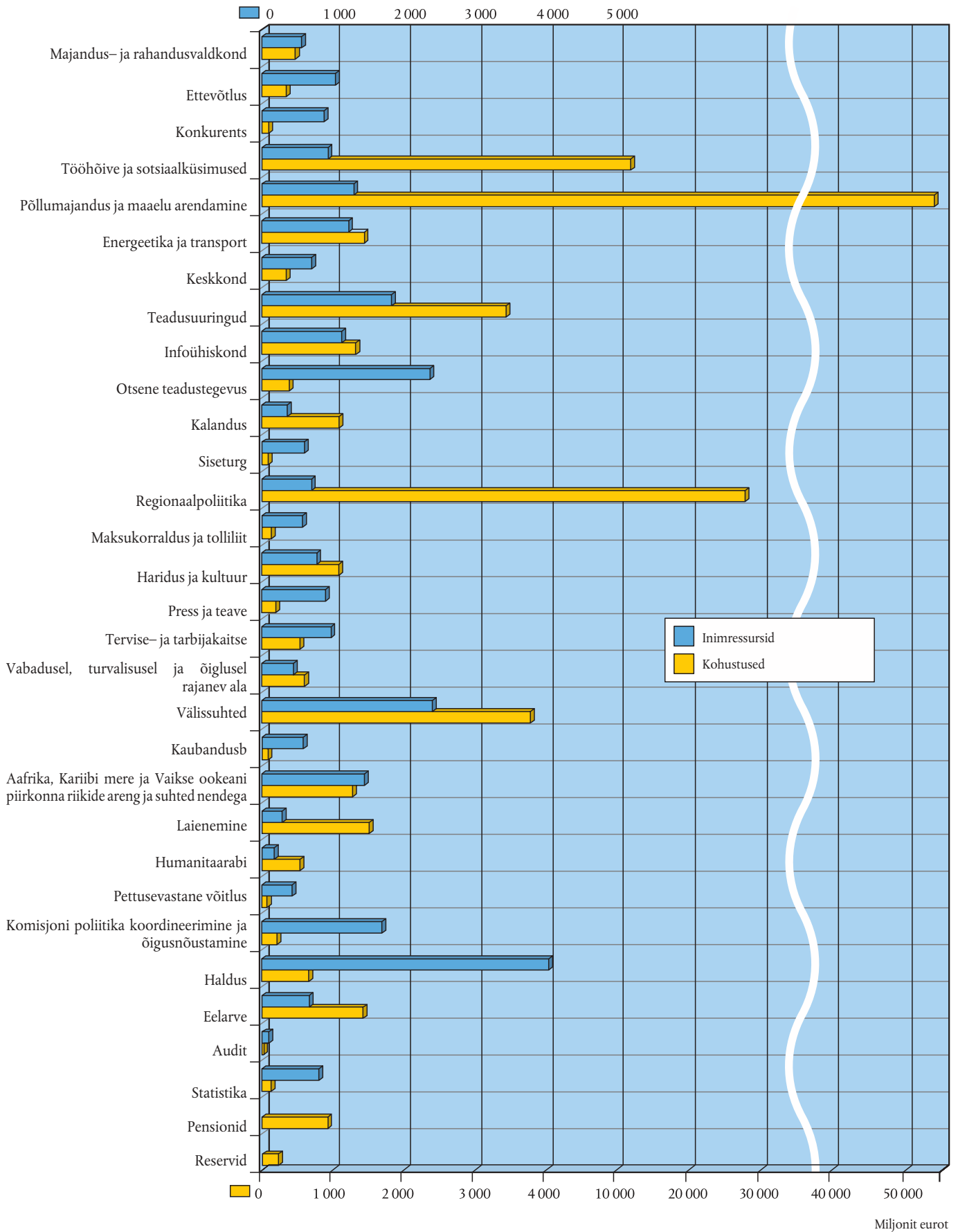
(3) hõlmab assigneeringuid asjaomasesse poliitikavaldkonda kuuluvates EÜ delegatsioonides töötavatele koosseisulistele töötajatele.

(4) Sealhulgas Euroopa Arengufondi töötajad.

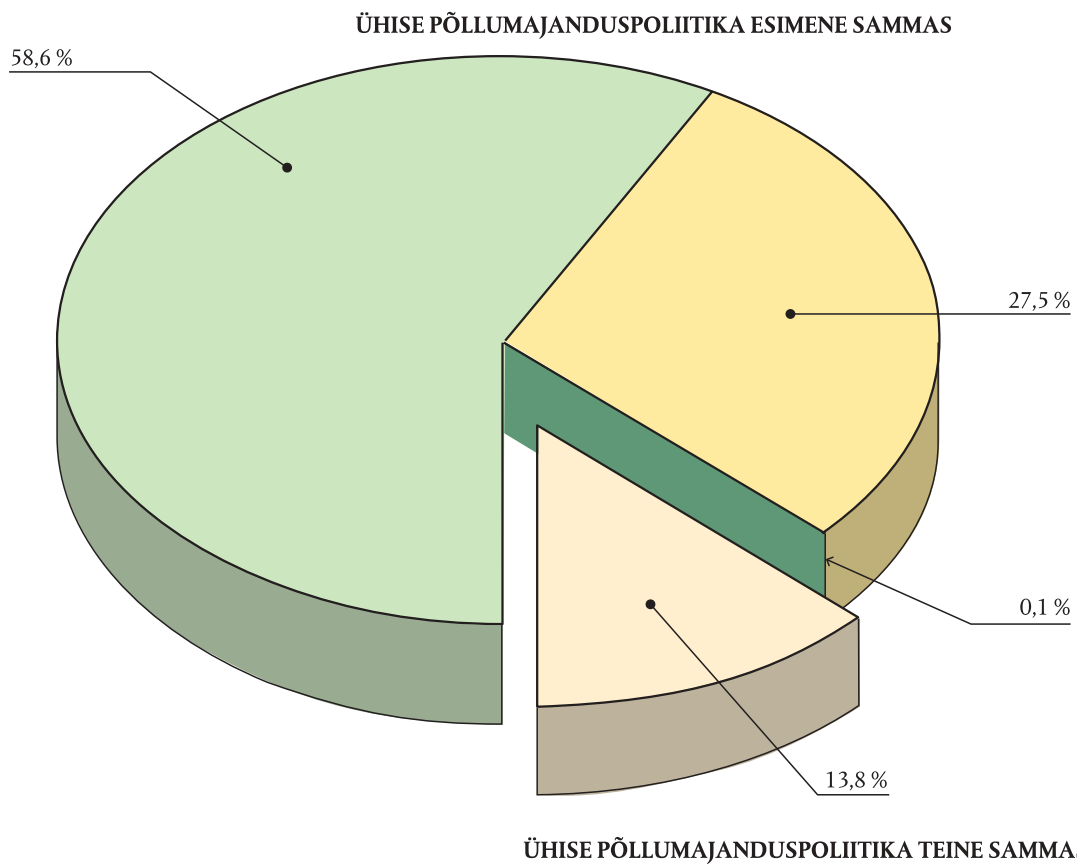
(5) Inimressursid sisaldavad töötajaid (2004. aastal 117 ja 2005. aastal 111), kes ei kuulu praegu ühegi konkreetse poliitikavaldkonna alla või ootavad üleviimist ja on tehnilistel põhjustel määratud rubriigi "Eelarve".



Inimressursid



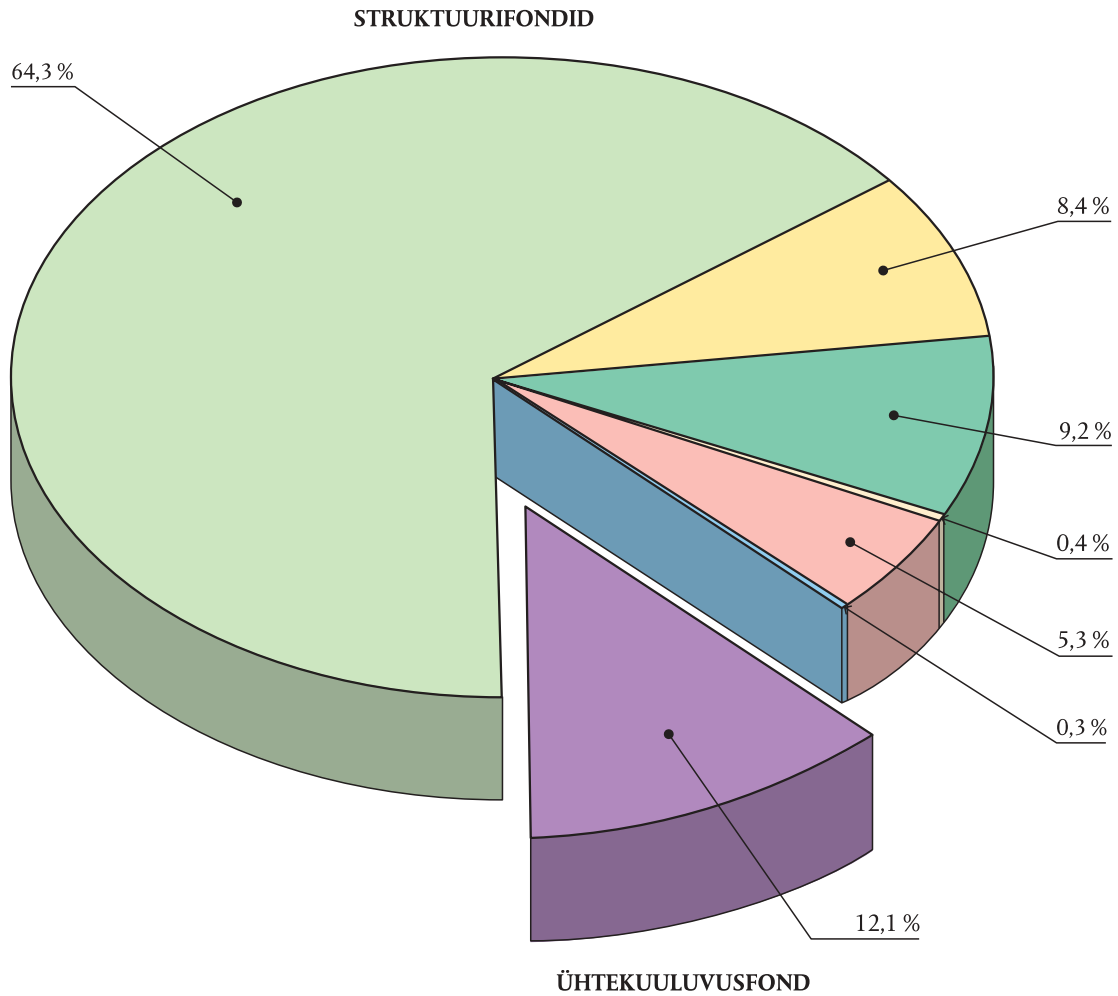
## 3. Rubriik 1: Põllumajanduse kulud



*(miljonit eurot)*

Rubriik 1: Põllumajanduse kulud	2005. aasta eelarve
<b>ÜHISE PÕLLUMAJANDUSPOLIITIKA ESIMENE SAMMAS (Põllumajanduse kulud, v.a maaelu arendamine):</b>	<b>42 835,45</b>
— Taimesaadused	29 134,62
— Loomakasvatussaadused	13 683,78
— Muud	17,05
— <b>ÜHISE PÕLLUMAJANDUSPOLIITIKA TEINE SAMMAS (Maaelu arendamine)</b>	<b>6 841,00</b>
<b>Kogusumma</b>	<b>49 676,45</b>

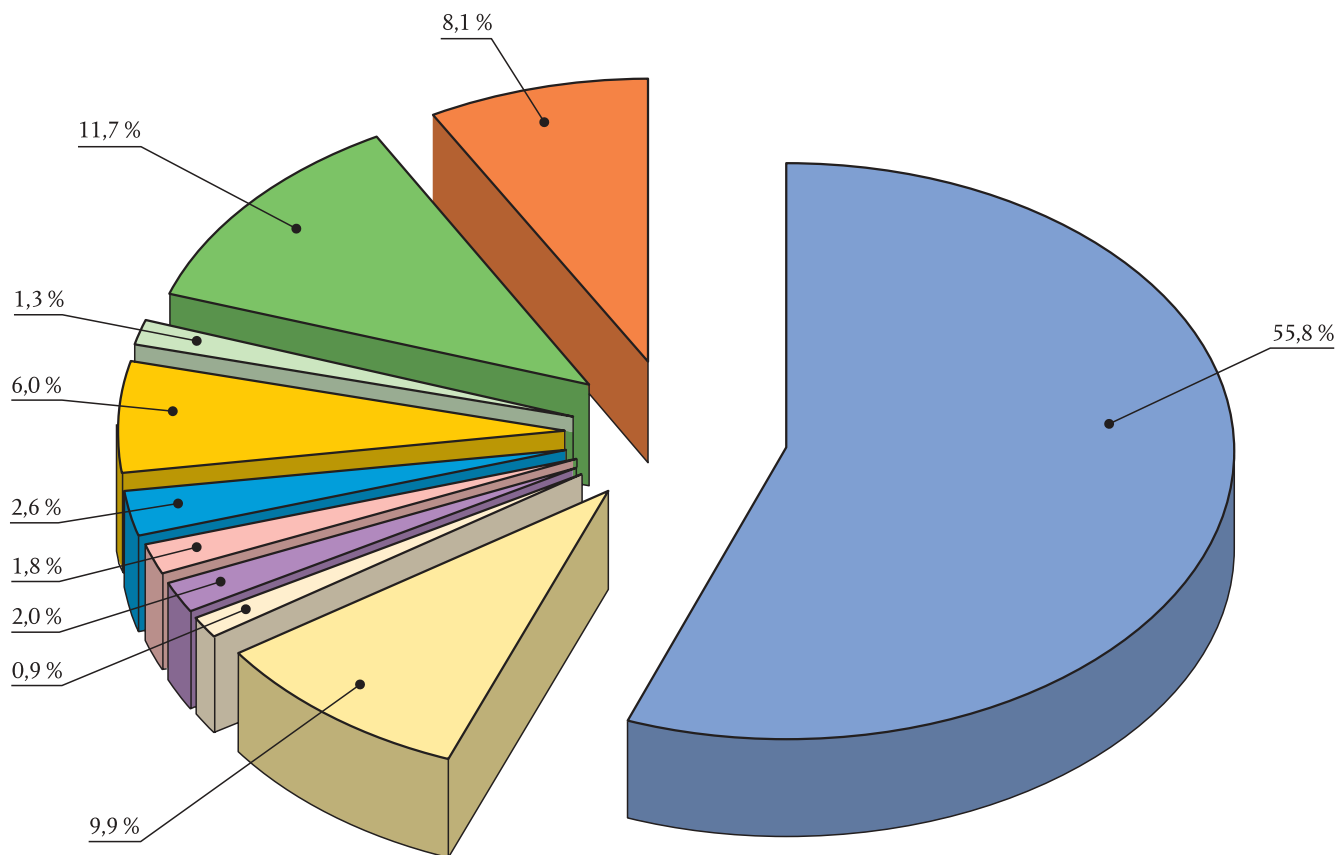
## 4. Rubriik 2: Struktuurimeetmed



(miljonit eurot)

Rubriik 2: Struktuurimeetmed	2005. aasta eelarve
<b>STRUKTUURIFONDID</b>	<b>37 291,56</b>
■ — Eesmärk 1	27 283,06
■ — Eesmärk 2	3 544,29
■ — Eesmärk 3	3 911,06
■ — Muud struktuurimeetmed (eesmärgiga 1 hõlmamata aladel)	180,03
■ — Ühenduse algatused	2 258,57
■ — Uuenduslikud meetmed ja tehniline abi	114,56
■ <b>ÜHTEKUULUVUSFOND</b>	<b>5 131,93</b>
<b>Kogusumma</b>	<b>42 423,50</b>

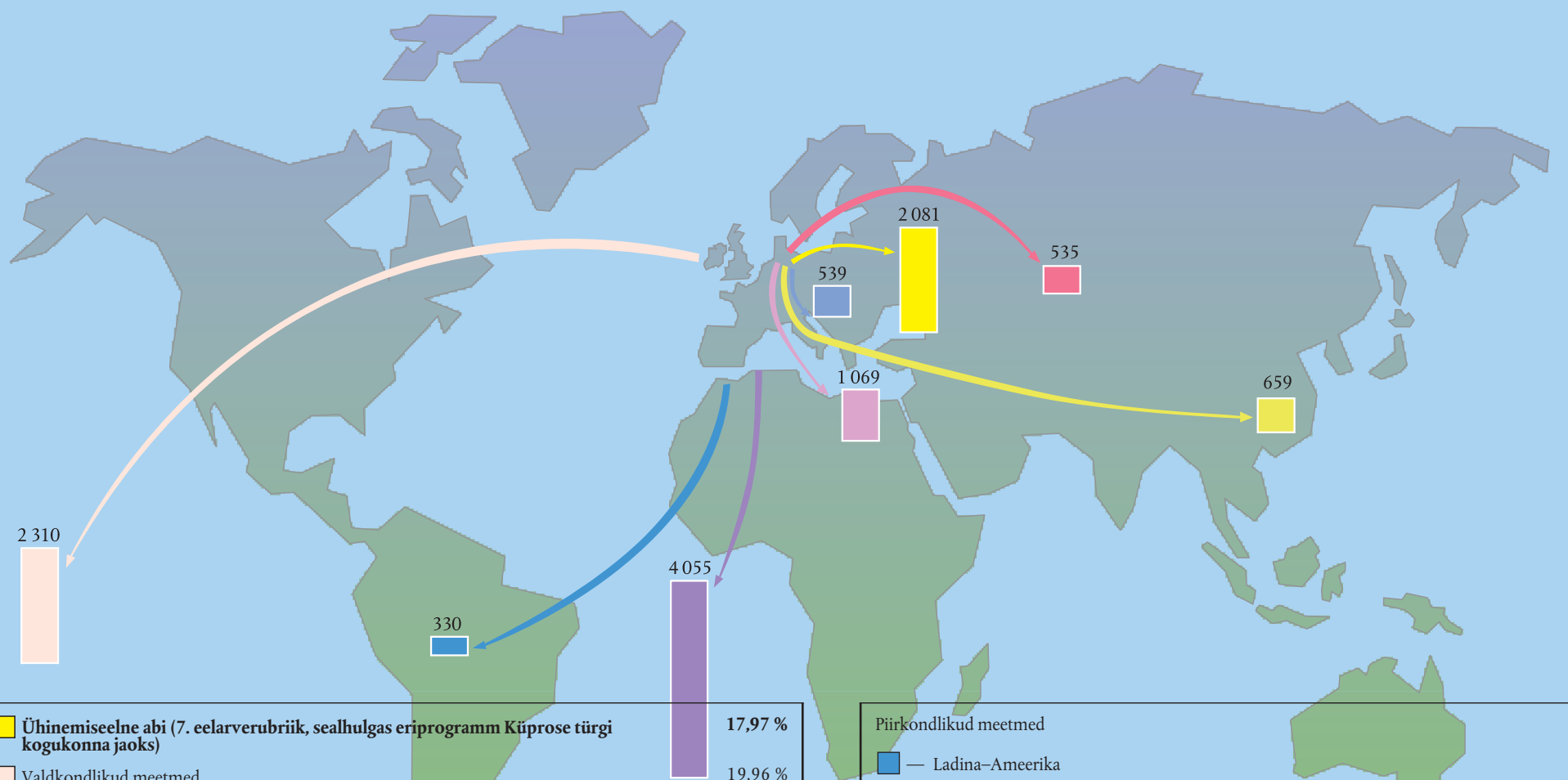
## 5. Rubriik 3: Sisepoliitika



(miljonit eurot)

Rubriik 3: Sisepoliitika	2005. aasta eelarve
■ Teadusuuringute ja tehnoloogia arengu kuues raamprogramm	5 047,0
■ Haridus ja kultuur	896,6
■ Majandus- ja rahandusvaldkond	83,3
■ Tööhõive	178,2
■ Ettevõtlus (v.a kuues raamprogramm)	159,4
■ Keskkond	235,5
■ Vabadusel, turvalisusel ja õiglusel rajanev ala	540,2
■ Tervise- ja tarbijakaitse	120,6
■ Energieetika ja transport (v.a kuues raamprogramm)	1 056,1
■ Muu	735,0
<b>Kogusumma</b>	<b>9 052,0</b>

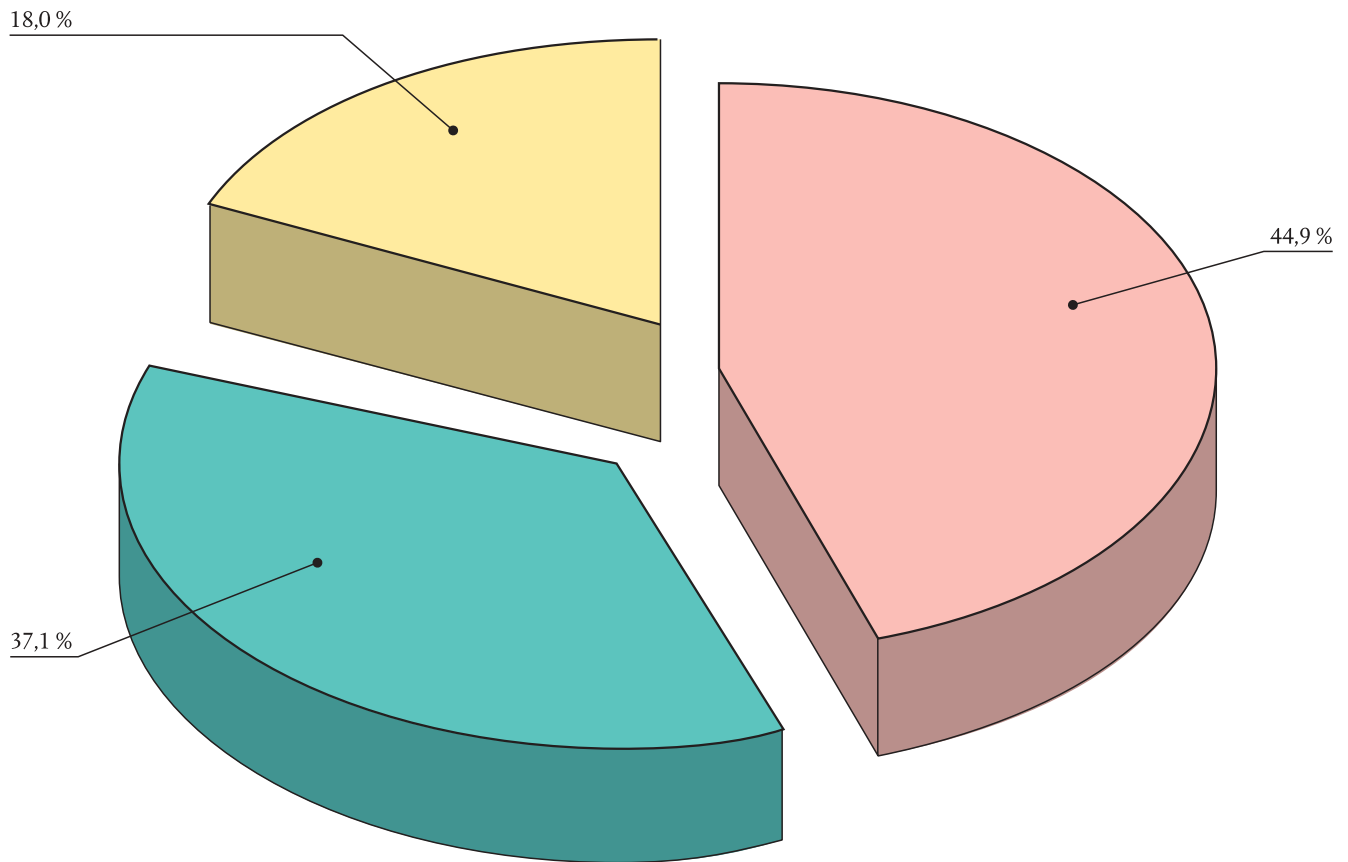
## 6. Rubriigid 4 ja 7: Välisstegevus ja ühinemiseelne strateegia



<b>Ühinemiseelne abi (7. eelarverubriik, sealhulgas eriprogramm Küprose türgi kogukonna jaoks)</b>	
Valdkondlikud meetmed	17,97 %
— Rahvusvahelised kalanduskokkulepped	1,69 %
— ÜVJP	0,54 %
— Humanitaara bi	4,28 %
— Toiduabi	3,56 %
— Ühenduse välispoliitika teatavates küsimustes	0,34 %
— Demokraatia ja inimõigused	1,04 %
— Muud valdkondlikud arengumeetmed	5,22 %
— Muud koostöömeetmed välisriikidega	1,35 %
— Hädaabireserv	1,93 %

<b>Piirkondlikud meetmed</b>	27,05 %
— Ladina-Ameerika	2,85 %
— Aasia	5,69 %
— Vahemere piirkonna ja Lähis-Ida riigid	9,23 %
— Balkani piirkond	4,66 %
— Ida-Euroopa ja Kesk-Aasia	4,62 %
<b>Rubriik 4 + hädaabireserv</b>	<b>47,00 %</b>
— Aafrika, Kariibi mere ja Vaikse ookeani piirkonna riigid (AKV) – Euroopa Arengufond	35,02 %
<b>Kogusumma</b>	<b>100,00 %</b>

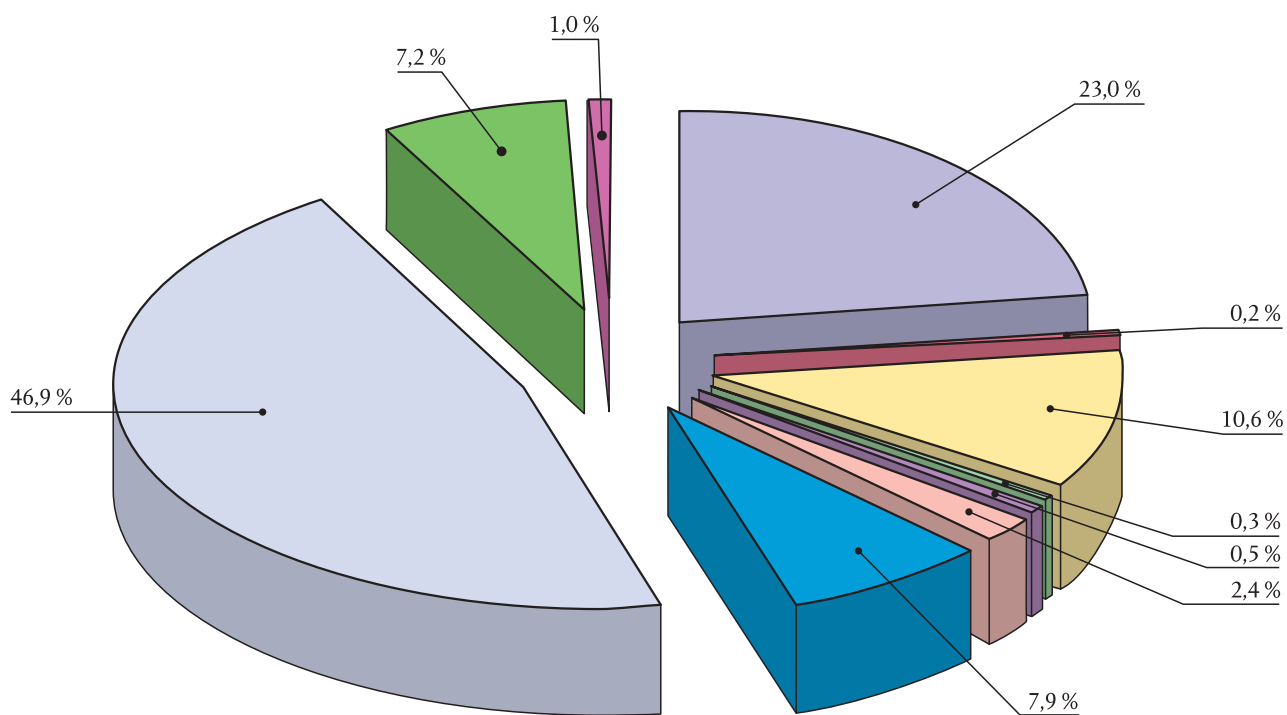
## 7. Rubriik 5: Halduskulud



(miljonit eurot)

Rubriik 5: Halduskulud	2005. aasta eelarve Kohustused = maksed
<span style="color: #f08080;">■</span> Komisjon (v.a ühised kulud)	2 849,49
<span style="color: #40c0c0;">■</span> Muud institutsioonid	2 355,54
<span style="color: #ffff00;">■</span> Ühised kulud:	1 146,17
— Pensionid	865,93
— Euroopa koolid	127,00
— Ametlike Väljaannete Talitus	80,98
— Euroopa Pettustevastase Võitluse Amet	47,14
— Euroopa personalivaliku talitus	25,12
<b>Kogusumma</b>	<b>6 351,20</b>

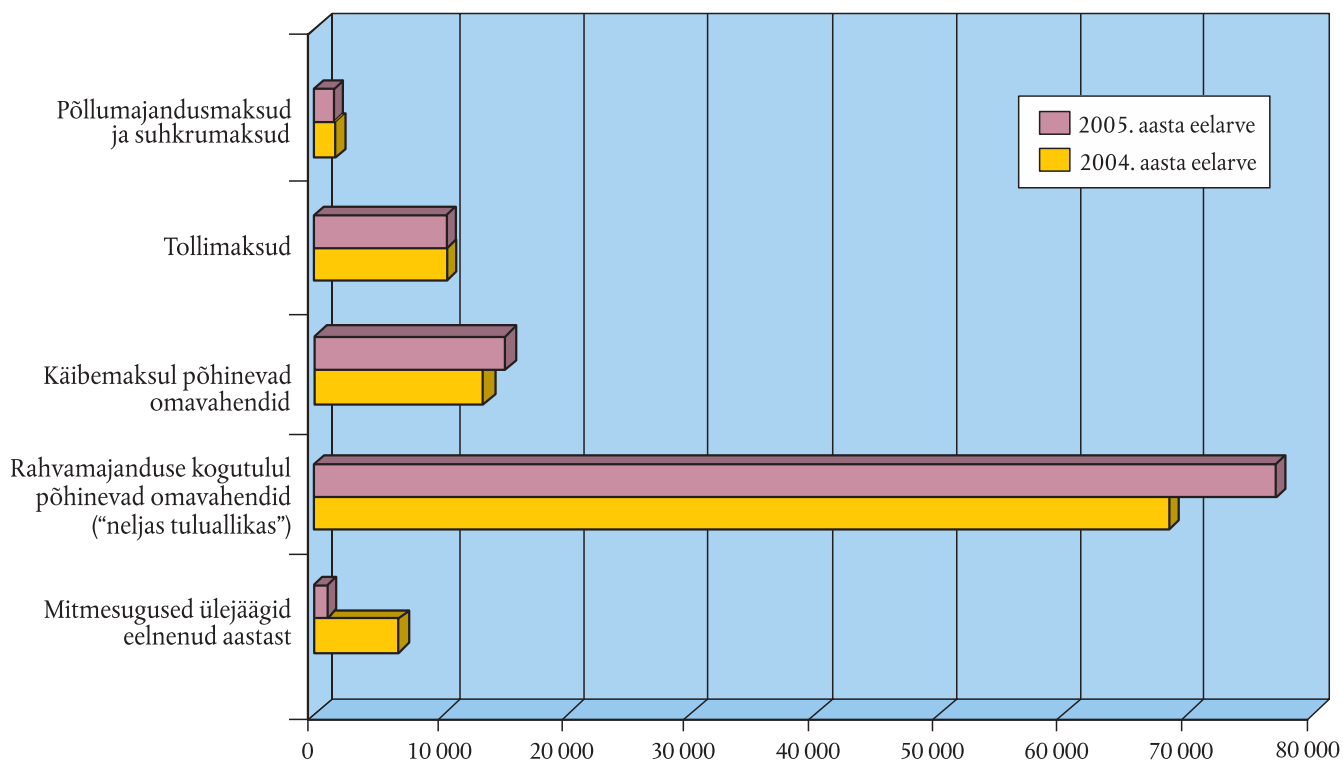
## 8. Rubriik 8: Hüvitised



(miljonit eurot)

Rubriik 8: Hüvitised	2005. aasta eelarve
Tšehhi Vabariik	299,96
Eesti	3,23
Küpros	138,27
Läti	3,78
Leedu	7,01
Ungari	31,10
Malta	103,21
Poola	612,04
Sloveenia	93,75
Slovakkia	12,63
<b>Kogusumma</b>	<b>1 304,99</b>

## 9. Jaotus tululiigi järgi



Tululiik	2005. aasta eelarve		2004. aasta eelarve	
	Miljonit eurot	%	Miljonit eurot	%
Põllumajandusmaksud ja suhkrumaksud	1 613,03	1,5 %	1 742,48	1,7 %
Tollimaksud	10 749,90	10,1 %	10 664,40	10,5 %
Käibemaksul põhinevad omavahendid	15 313,49	14,4 %	13 579,91	13,3 %
Rahvamajanduse kogutulul põhinevad omavahendid ("neljas tuluallikas")	77 583,05	73,0 %	69 010,24	67,8 %
Mitmesugused ülejäägid eelnenud aastast	1 040,53	1,0 %	6 809,58	6,7 %
<b>Kogusumma</b>	<b>106 300,00</b>	<b>100,0 %</b>	<b>101 806,60</b>	<b>100,0 %</b>