

TARTU LINNAVALITSUS

**STATISTILINE ÜLEVAADE
TARTU 2013**

TARTU 2014

Trükise ettevalmistamiseks moodustas Tartu Linnavalitsus töörühma (Urmas Ahven, Andres Aint, Kaspar Alev, Kristel Altosaar, Siim Espenberg, Rein Haak, Sirje Kree, Tiina Kruuse, Imbi Lang, Tiina Ligi, Lilian Lukka, Viivi Maremäe, Karin Pihl, Riho Sulp ja Teivi Teder), kes abilinnapea Jarno Lauri juhtimisel koostas statistilise ülevaate „Tartu 2013“.

Asend ja keskkond	Linnamajanduse osakond
	Linnaplaneerimise ja maakorralduse osakonna arenguteenistus
Maakasutus	Linnaplaneerimise ja maakorralduse osakond
Linnaehituslikud toimingud	Arhitektuuri ja ehituse osakond
	Linnaplaneerimise ja maakorralduse osakond
Rahvastik	Ettevõtluse osakonna registriteenistus
Ettevõtlus	Ettevõtluse osakond
	Avalike suhete osakonna maine- ja turismiteenistus
Tööturg	Ettevõtluse osakond
Linnavara	Linnavarade osakond
	Rahandusosakond
Haridus	Haridusosakond
Tervishoid	Tervishoiuosakond
Hoolekanne	Sotsiaalabi osakond
Kultuur, sport ja noorsootöö	Kultuuriosakond
Turvalisus	Linnaplaneerimise ja maakorralduse osakonna arenguteenistus
Linnaelarve täitmine	Rahandusosakond
Tartu linna juhtimine	Avalike suhete osakonna teabeteenistus
Lisad	Linnaplaneerimise ja maakorralduse osakonna arenguteenistus

Märkide seletus

... andmeid ei ole saadud

.. mõiste pole rakendatav

- nähtust ei esinenud

0 näitaja väärtus väiksem kui pool kasutatud mõõtühikust

Toimetaja: Teivi Teder, e-post: Teivi.Teder@raad.tartu.ee, tel 736 1337

Keeletoimetaja: Lilian Lukka, e-post: Lilian.Lukka@raad.tartu.ee, tel 736 1212

Kujundaja: Tiiu Kelviste, e-post: Tiiu.Kelviste@gmail.com

Tartu Linnavalitsus

Raekoda

Tartu 50089

Tel 736 1111, faks 736 1106

e-post: LV@raad.tartu.ee

www.tartu.ee

SISUKORD

EESSÕNA	5
ASEND JA KESKKOND	6
Asend	6
Haljastus	8
Õhk	8
Jäätmemajandus	9
Vee kasutamine ja kaitse	11
Ilmastik	12
MAAKASUTUS	14
LINNAEHITUSLIKUD TOIMINGUD	21
RAHVASTIK	24
ETTEVÕTLUS	35
Ettevõtluskonkurss „Parim ettevõtja 2012”	40
Majutus	41
TÖÖTURG	47
LINNAVARA	50
HARIDUS	54
Koolieelsed lasteasutused	54
Üldhariduskoolid	55
Kutseõppeasutused	58
Munitsipaalharidusasutuste pedagoogid	61
Kõrgemad õppeasutused	62
TERVISHOID	63
HOOLEKANNE	66
KULTUUR, SPORT JA NOORSOOTÖÖ	73
Kultuur	73
Sport	77
Noorsootöö	79
Huvikoolid	81
Suursündmused ja festivalid	82
Tartu linna tunnustuspreemiad	83
TURVALISUS	84
LINNAEELARVE TÄITMINE	86
TARTU LINNA JUHTIMINE	93
Linnavolikogu	93
Linnavalitsus	95
LISAD	98
LISA 1. Tartu linna puudutavad uurimistööd	98
LISA 2. Tartu linna arengutaseme näitajad	99
LISA 3. Rahva- ja eluruumide loenduse andmed	102

EESSÕNA

Hea lugeja!

Sinu ees olev kogumik võtab kokku linnale olulised tegemised 2013. aasta kohta statistika-keeles. See on juba kuueteistkümnendat korda, mil sarnane statistiline aastaraamat Tartu linna kohta ilmub.

2013. aasta jääb meelde eredate ja ühteliitvate emotsioonidega, mida kogesime öölaulupeol „Järjepidevus” taas koos lauldes või ärevusega tudengisatelliidi ESTCube-1 starti jälgides, millega Eesti muutus kosmoseriigiks, või elades kaasa tartlanna Julia Beljajeva maailmameistritiitlile.

Kindlasti kirjutasid positiivse emotsiooniga ennast tartlaste mällu ka linnafestival UIT, Küüni tänaval ja Raeplatsil ehitussoojakutesse üles seatud lavastuskunstnike näitus „27”, näitus „Nõukogude lilledapsed” ERMis ning paljud teised Tartu muuseumide, Ahhaa keskuse ja kultuuriavalikkuse tegemised.

Lisaks ülevaates sisalduvatele numbrilistele näitajatele tuleks esile tõsta Idaringtee esimese ehitusala valmimist, mille linlased hääletasid 2013. aasta teoks. Kindlasti leiab Idaringtee ehitus ja Ihaste silla valmimine kajastamist ka järgmises aastaraamatus. Oluline on ka Tartu Loodusmaja uue kodu valmimine, mis tunnistati konkursi „Nutikas energialahendus 2013” võitjaks avalike hoonete hulgas. Kolme uue peremaja valmimisega paranesid Lastekodu Käopesa olmetingimused. Eelmise aasta aprillis pandi nurgakivi ka Eesti Rahva Muuseumi uuele hoonele Raadil.

Linnaruumi rikastavad ja muudavad seda elamisväärsemaks Emajõe vasakkaldal tehtud rekonstrueerimistööd ja uus vaateplatvorm, samuti tööle rakendunud linnaliinibusside reaajaja infosüsteem, mis teavitab ühistranspordi kasutajat busside saabumisest. Seoses linnatranspordiga tahaks ära märkida veel asjaolu, et Eesti Liikumispuudega Inimeste Liit nimetades Tartu linnavalitsuse aasta omavalitsuseks, kuna Tartu on Eestis ainsana suutnud ühistranspordis kasutusele võtta kõik madalapõhjalised bussid.

Eelmisel aastal võttis Tartu linn esimese omavalitsusena Eestis kasutusele kaasava eelarve, millega anti linnaelanikele võimalus osaleda 2014. aasta eelarve koostamisel. Linnaelanikud said otsustada 140 000 euro kasutamise üle. Kaasava eelarve julge katsetamise eest pälvis Tartu Linnavalitsus Eesti Mittetulundusühingute ja Sihtasutuste Liidult aasta avaliku võimu esindaja tiitli.

Möödunud aastal toimus juba viiendat korda linnaelanike küsitlus „Tartu ja tartlased 2013”. Rõõmustav on see, et 92 protsenti tartlastest on Tartu kui elukohaga rahul. Linlaste arvamused ja hinnangud erinevate linnaelu valdkondade kohta on suurepäraseks täienduseks käesolevale kogumikule.

Loodan, et kogumiku kasutaja leiab nii käesolevast kui ka varasematest kogumikest piisavalt huvitavat informatsiooni erinevate linnaelu valdkondade ja nende arengu kohta. Ühtlasi tänan kõiki, kes andsid oma panuse kogumiku valmimisse.

Jarno Laur
abilinnapea
töörühma juht



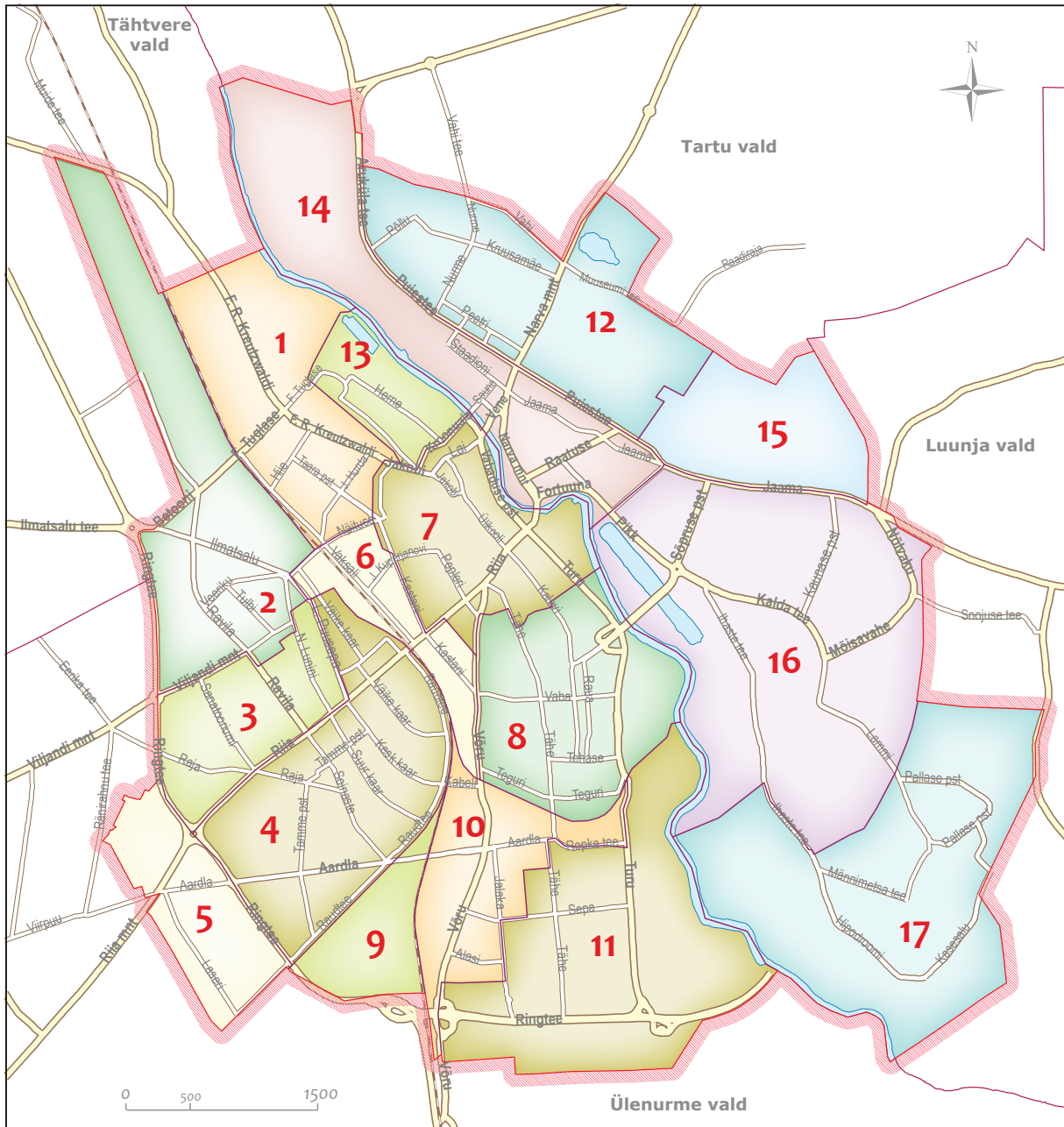
ASEND JA KESKKOND

ASEND

Tartu linn asub Suur-Emajõe keskjooksul 38,97 km² suurusel maa-alal. Raekoja platsil asuva Tartu linna teede nullpunkti tähise keskpunkti geodeetilised koordinaadid WGS84 süsteemis on 58° 22' 48,52682" põhjalaiust ja 26° 43' 20,87703" idapikkust, geodeetiline kõrgus on 57,236 m (möödistaja: Eesti Põllumajandusülikooli maamööduinstituut). Jõgi jaotab linna suuremaks parem- (u 2/3 linnast) ja väiksemaks vasakkaldaosaks (Ülejõeks). Tartul on ühine piir nelja vallaga: põhjas Tartu, idas Luunja, lõunas Ülenurme ja läänes Tähtvere vallaga. Tartus on 17 linnaosa: 12 Emajõe paremal kaldal (Supilinna, Tähtvere, Veeriku, Maarjamõisa, Tammelinna, Ränilinna, Vaksali, Kesklinna, Karlova, Variku, Ropka, Ropka tööstuse) ja 5 vasakul kaldal (Raadi-Kruusamäe, Ülejõe, Jaamamõisa, Annelinna, Ihaste). Kaardil märgitud linnaosad on piiritletud järgmiselt:

Tähtvere (1)	Näituse tn – Tartu-Tallinna raudtee – linna piir – Emajõgi – Tähtvere puhkepargi tagune ala – Tähtvere tn – Jakobi tn – Veski tn
Veeriku (2)	Linna piir – Tartu-Tallinna raudtee – Näituse tn – L. Puusepa tn – Tervishoiu tn – N. Lunini tn – Ülase tn – Tulbi tn – Kullerkupu tn – Ravila tn – Viljandi mnt
Maarjamõisa (3)	Linna piir – Viljandi mnt – Ravila tn – Kullerkupu tn – Tulbi tn – Ülase tn – N. Lunini tn – Tervishoiu tn – L. Puusepa tn – Riia tn – Ringtee tn
Tammelinna (4)	Ringtee tn – Riia tn – L. Puusepa tn – Tervishoiu tn – Tartu-Valga raudtee
Ränilinna (5)	Linna piir – Ringtee tn – Tartu-Valga raudtee
Vaksali (6)	Näituse tn – Kastani tn – Riia tn – Filosoofi tn – Võru tn – sadama raudtee – Tartu-Valga raudtee – Tervishoiu tn – L. Puusepa tn
Kesklinna (7)	Veski tn – Jakobi tn – Kroonuaia tn – Emajõgi – Aida tn – Kalevi tn – Pargi tn – Tähe tn – Väike-Tähe tn – Võru tn – Filosoofi tn – Riia tn – Kastani tn – Näituse tn
Karlova (8)	Võru tn – Väike-Tähe tn – Tähe tn – Pargi tn – Kalevi tn – Aida tn – Emajõgi – sadama raudtee
Variku (9)	Tartu-Valga raudtee – Tartu-Petseri raudtee – linna piir
Ropka (10)	Tartu-Petseri raudtee – sadama raudtee – Turu tn – Ropka tee – Aardla tn – Tähe tn – Sirbi tn – Vasara tn – Sepa tn – Jalaka tn – Sepikoja tn – Võru tn
Ropka tööstuse (11)	Linna piir – Võru tn – Sepikoja tn – Jalaka tn – Sepa tn – Vasara tn – Sirbi tn – Tähe tn – Aardla tn – Ropka tee – Turu tn – sadama raudtee – Emajõgi
Raadi-Kruusamäe (12)	Pärna tn pikendus – Puiestee tn – linna piir – Narva mnt – linna piir
Supilinna (13)	Tähtvere tn – Tähtvere puhkepargi tagune ala – Emajõgi – Kroonuaia tn
Ülejõe (14)	Emajõgi – linna piir – Aruküla tee – Puiestee tn – Paju tn
Jaamamõisa (15)	Pärna tn pikendus – Puiestee tn – Jaama tn – linna piir
Annelinna (16)	Paju tn – Jaama tn – linna piir – Nõlvaku tn pikendus – Ihaste tee – Emajõgi
Ihaste (17)	Ihaste tee – Nõlvaku tn pikendus – linna piir – Emajõgi

Linnaosad



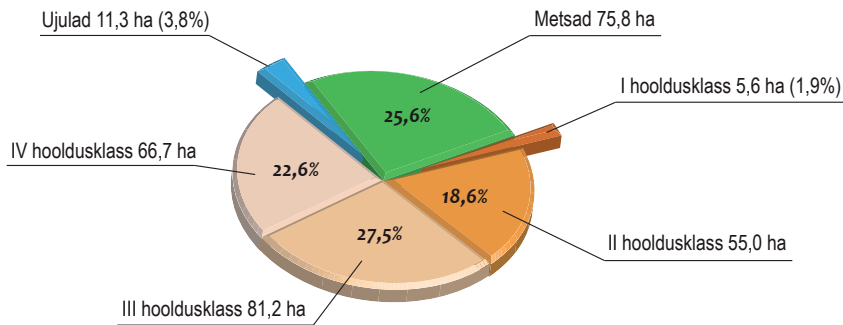
- | | |
|-----------------|----------------------|
| 1 – Tähtvere | 10 – Ropka |
| 2 – Veeriku | 11 – Ropka tööstuse |
| 3 – Maarjamõisa | 12 – Raadi-Kruusamäe |
| 4 – Tammelinna | 13 – Supilinna |
| 5 – Ränilinna | 14 – Ülejõe |
| 6 – Vaksali | 15 – Jaamamõisa |
| 7 – Kesklinna | 16 – Annelinna |
| 8 – Karlova | 17 – Ihaste |
| 9 – Variku | |

HALJASTUS

2013. aastal hooldas Tartu linn aastaringselt 209 hektarit parke ja haljasalaid ning 75,8 hektarit metsi. Vastavalt hoolduse intensiivsusele jagatakse haljastud nelja hooldusklassi. Kõige intensiivsema hooldusega on kesklinna esimese hooldusklassi haljastud ja avalikud mänguväljakud. Supelrandadega piirnevatel aladel tehti hooldustöid kokku 12,9 hektaril.

Haljastute jagunemine hooldusintensiivsuse järgi

(Allikas: Tartu Linnavalitsuse linnamajanduse osakond)



Linna haljasaladel oli hoolduse all 714 m² lillepeenraid (sh 280 m² püsikutepeenraid) ja nendega kaasnevaid murupindasid 250 m². Lilli isutati asukohast sõltuvalt peenardesse ja konteineritesse 4 vahetust: sibullilled aprilli lõpus, võõrasemad ja pärdiklilled mais, suvelilled juunis ning kanarbikud ja dekoratiivkapsad septembris. Lilled kasvasid 66 vaasis või kastis, 4 lepatriinukujulises postamendis, 42 akna- ja rõdukastis ning 110 amplis.

Holmi parki (Narva mnt 2a) rajati Eestit, Lätit ja Venemaad ühendava projekti GreenMan raames rosaarium. Eestit esindab rosaariumis väarikalt näärelehisest kibuvitsast aretatud täidisõieline sort „Plena”, Lätit pargiroos „Ritausma” ning Venemaad on valitud esindama kurdlehise kibuvitsa pinnakattesort „Sotrek”. Kokku istutati rosaariumisse 134 roosiistikut. Roosisortide vahel annab kontrasti kõrreline luht-kastevars (67 istikut).

Lisaks pargipuude iga-aastastele hooldustele tehti 2013. aastal 1271 tänaväärsele puule hoolduslõikust. Suurima mahuga puuhooldustööd olid: nudipuude lõikus Puiestee tänaval, Narva maanteel, Pärna tänaval ja Sõpruse puiesteel ning Aruküla tee tänaväärsete puude hooldus kevadel. Tammelinna lõigati alleepuude alumisi oksa, et tagada nõutav vaba liikumisruum tänava kohal. Tänaväärsetelt haljasaladelt võeti maha 117 ohtlikku või kuivanud puud.

2013. aastal istutati linna avalikele aladele 223 puud ja 1389 põõsast. 2013. aastal esitati puude raieks 364 avaldust.

Lastekaitsepäevaks, 1. juuniks valmis Annelinnas (Anne tn 55a) Annekese mänguväljak.

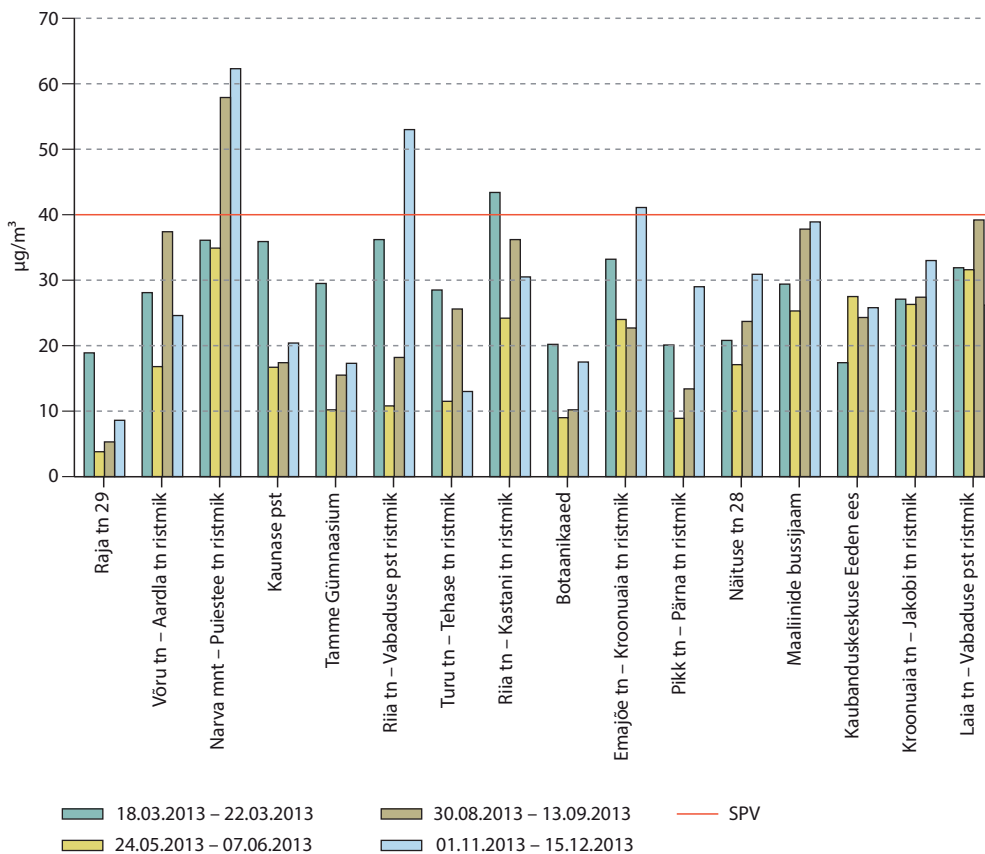
ÕHK

Tartu linna õhukvaliteedi hindamiseks on OÜ Tartu Keskkonnauuringud mõõtnud alates 1996. aastast linna erinevates piirkondades difusioonitorudega lämmastikdioksiidi kontsentratsioone. 2013. aastal mõõdeti õhukvaliteeti 16 proovivõtukoahas.

Inimese tervise kaitseks rakendatav NO₂ saastatuse taseme kalendriaasta keskmine piirväärtus (SPV=40 µg/m³) ületati 2013. aastal erinevates kohtades kokku neljal korral (pideva seire korral on lubatud ühes punktis nimetatud näitajat ületada kolmel korral). Suurima reostuskoormusega on Narva mnt – Puiestee tn ning Riia tn – Kastani tn ristmikud. Puhtama õhuga on transpordivabamad proovivõtukohtad nagu botaanikaaed ja Raja tänav.

Difusioonitorudega mõõdetud NO₂ kontsentratsioonid Tartus 2013. aastal

(Allikas: OÜ Eesti Keskkonnauuringute Keskus)



Paiksetest saasteallikatest välisõhku paisatud saasteainete kogused kg

(Allikas: Keskkonnateabe Keskus)

Saasteaine	2010	2011	2012
Tahked osad	33 721	32 446	39 152
Vääveldioksiid (SO ₂)	5420	6062	5640
Süsinikoksiid (CO)	396 261	425 333	417 009
Süsinikdioksiid (CO ₂)	35 857 905	27 020 144	32 402 434
Lämmastikdioksiid (NO ₂)	92 631	81 037	82 644
Lenduvad orgaanilised ühendid	107 957	127 027	105 840

JÄÄTMEAJANDUS

Tartu linnas tekkinud olmejäätmed anti põhiliselt üle Tartu linnale kuuluvas Aardlapalu jäätme-
käitluskeskuses (haldaja AS Eesti Keskkonnateenused), kust jäätmed veeti edasi Torma, Väätša ja
Jõelähtme prügilatesse ning Iru jäätmepõletustehasesse. Ehitusjäätmeid ja pinnast ladestati Tartu
linnale kuuluvas Turu tänava pinnasetäitekohas (haldaja Karimek OÜ), Vana-Ihaste ladestuspaigas
(AS Vallikraavi Kinnisvara) ning Ringtee ja Turu tänava ladestuspaikades (AS Tartu Veevärk).

Aardlapalu jäätmekäitluskeskuses käideldud jäätmed t

(Allikas: AS Eesti Keskkonnateenused)

2011	2012	2013
38 148	31 188	28 260

Taaskasutatavate jäätmete üleandmiseks olid elanikel järgmised võimalused:

1. Turu 49 jäätmejaamas, mida 2013. aastal külastas 4914 inimest, võeti elanikelt vastu suurjäätmeid, vanapaberit, klaasi, metalli, puitu, biolagunevaid jäätmeid, ohtlike jäätmeid ning elektri- ja elektroonikaseadmeid (haldaja AS Epler&Lorenz).
2. Jaama 72C jäätmejaamas, mida 2013. aastal külastas 13 208 inimest, võeti elanikelt vastu suurjäätmeid, vanapaberit, klaasi, metalli, ohtlike ja biolagunevaid jäätmeid, elektri- ja elektroonikaseadmeid ning autorehve (haldaja AS Eesti Keskkonnateenused).
3. Pakendeid oli võimalik ära anda kolmel viisil: viia avalikesse või kortermajade juures olevatesse pakendikonteineritesse või kasutada pakendikoti teenust. Avalikud pakendikonteinerid olid paigutatud 75 kogumiskohta, neist 53 kogumiskohas koguti vähemalt kahte eri liiki pakendijäätmeid (haldajad Eesti Taaskasutusorganisatsioon MTÜ, MTÜ Eesti Pakendiringlus ja Tootjavastutusorganisatsiooni OÜ). Kortermajade juurde oli üle linna paigutatud 88 konteinerit (haldaja Tootjavastutusorganisatsioon OÜ). Pakendikoti teenust pakkus Tootjavastutusorganisatsioon OÜ.
4. Vanapaberit oli võimalik viia avalikesse paberikonteineritesse (haldaja Eesti Taaskasutusorganisatsioon MTÜ) või CRONIMET Eesti Metall OÜsse (Jalaka 60B).
5. Majapidamises mittevajalikke esemeid nagu mööbel, elektri- ja gaasipliidid, pesu- ja õmb-lusmasinad, terved nõud, hobivahendid, raamatud ja mänguasjad, sai ära anda korduvkasutuskeskuses Jaamamõisa 30, taaskasutuskeskuses Puiestee 114 ning uuskasutuskeskuses Riia 11.

Kogumispunktidesse toodud jäätmete kogused

(Allikas: Tartu Linnavalitsuse linnamajanduse osakond)

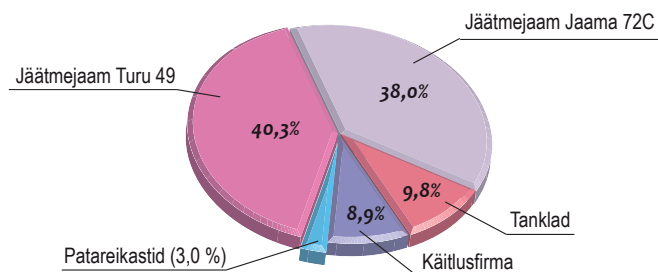
Aasta	Vanaõlide ja akude konteinerid		Patareikastid	
	Kogumiskohtade arv	Kogus kg	Kogumiskohtade arv	Kogus kg
2011	12	9484	100	3776
2012	12	10 092	100	2691
2013	12	6317	100	1914

Ohtlike jäätmeid said elanikud üle anda:

- 1) Turu 49 ja Jaama 72C jäätmejaamades,
- 2) bensiinjaamades (12 tk),
- 3) patareide kogumiskastidesse (100 tk),
- 4) ohtlike jäätmete käitlusfirmas AS Epler & Lorenz (Ravila 75).

Tartu linnas eraisikutelt kogutud ohtlikud jäätmed 2013. aastal

(Allikas: Tartu Linnavalitsuse linnamajanduse osakond)



Eraisikutelt kogutud ohtlike jäätmete ja probleemtoodete kogused liigiti

(Allikas: AS Epler & Lorenz)

Jäätmeliik	2011		2012		2013	
	kg	%	kg	%	kg	%
Akud	12 506	8,8	11 581	8,0	5571	3,6
Õlijäätmed	7711	5,4	6481	4,5	5205	3,4
Värvijäätmed	23 056	16,2	28 218	19,5	40 492	26,4
Õlifiltrid ja saastunud pakend	7300	5,1	7665	5,3	5568	3,6
Päevavalguslambid ja elavhõbedajäätmed	1442	1,0	1382	1,0	1305	0,9
Vanad patareid	5606	3,9	3943	2,7	2842	1,9
Ravimijäätmed	481	0,3	589	0,4	573	0,4
Olmekeemia	1351	0,9	731	0,5	1699	1,1
Muud kemikaalid					479	0,3
Pestitsiidid	445	0,3	196	0,1	646	0,4
Vanad rehvid*	82 700	58,0	84 000	58,0	89 000	58,0
Kokku	142 598	100,0	144 786	100,0	153 380	100,0

*Keskonnajäätmete toodud rehvid.

VEE KASUTAMINE JA KAITSE

Tartu linna ühisveevarustus põhineb põhjaveel. Puurkaevud kuuluvad ASle Tartu Veevärk. Põhjaveet võetakse linna all lasuvatest kvaternaari, devoni, pärnu-siluri ja kambrium ordoviitsiumi veekihtidest. Olenevalt kasutatavast veekihist on kaevude sügavused 20 kuni 400 meetrit. Umbes 2/3 veest kasutatakse olme-, ülejäänud tööstusvajadusteks.

ASi Tartu Veevärk võetud vee kogused Tartu linnas

(Allikas: AS Tartu Veevärk)

Veekiht	2011		2012		2013	
	tuh m ³ aastas	tuh m ³ ööpäevas	tuh m ³ aastas	tuh m ³ ööpäevas	tuh m ³ aastas	tuh m ³ ööpäevas
Kvaternaari	2389	6,54	2316	6,33	2280	6,25
Devon	318	0,87	303	0,83	385	1,05
Pärnu-silur	1796	4,92	1647	4,50	1641	4,50
Kambrium-ordoviitsium	251	0,69	514	1,40	639	1,75
Kokku	4754	13,02	4780	13,06	4945	13,55

Tänavate kastmiseks võetud pinnavee kogused tuhande m³ aastas

(Allikas: Keskkonnaamet)

	2011	2012	2013
Emajõgi	0,54	9,81*	0,23

*Sealhulgas lume tootmiseks 9,7 tuhande m³.

Tartu linna reostuskoormus reoveepuhastist Emajõe

(Allikas: AS Tartu Veevärk)

	2011	2012	2013
Heitvee vooluhulk tuh m ³	7770	7210	7136
BHT ₇ t	41	43	47
Heljum t	61	60	53
Üldlämmastik t	73	96	113
Üldfosfor t	4,1	5,1	5,2

Vee- ja kanalisatsioonivõrk

(Allikas: AS Tartu Veevärk)

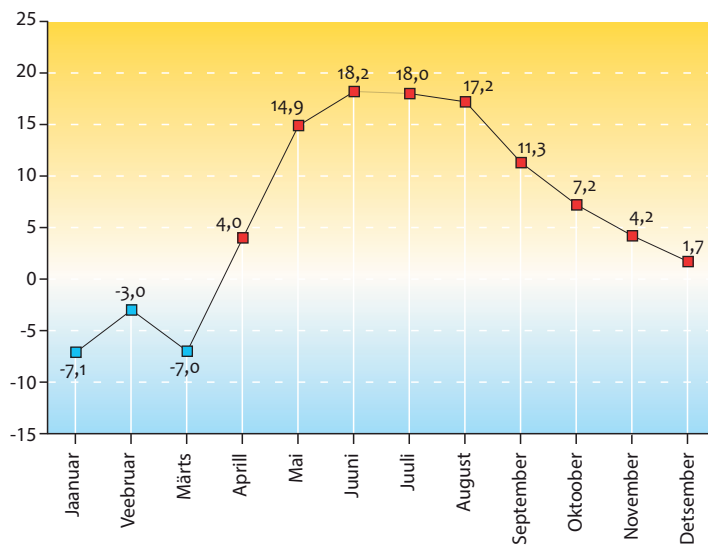
	2011	2012	2013
Veevärgi pikkus km	320	325	328
Kanalisatsioonivõrgu pikkus km	350	354	356
Sademevee torustiku pikkus km	76	86	89

ILMASTIK 2013

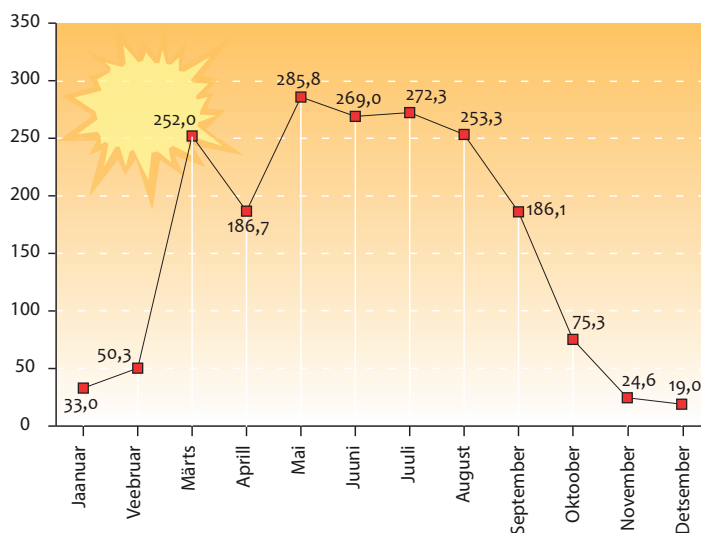
(Allikas: Statistikaamet, vaatluskoht Tartu-Tõravere meteoroloogiajaam)

Kuu	Sademetehulk mm	Sademetega päevade arv	Keskmine õhutemperatuur °C	Absoluutselt maksimaalne õhutemperatuur °C	Absoluutselt minimaalne õhutemperatuur °C	Päikese- paiste kestus tundides	Keskmine relatiivne niiskus %
Jaanuar	31,1	18	-7,1	4,1	-26,9	33,0	89
Veebruar	35,5	18	-3,0	5,2	-18,0	50,3	88
Märts	18,6	8	-7,0	5,7	-22,8	252,0	65
Aprill	35,8	15	4,0	15,6	-10,6	186,7	69
Mai	73,2	13	14,9	28,4	0,5	285,8	69
Juuni	35,0	13	18,2	28,7	7,0	269,0	71
Juuli	59,2	14	18,0	28,7	9,1	272,3	72
August	78,7	13	17,2	32,0	5,4	253,3	73
September	23,1	15	11,3	22,0	-1,0	186,1	80
Oktoober	39,9	17	7,2	16,1	-7,2	75,3	84
November	60,7	21	4,2	9,5	-6,9	24,6	89
Detsember	49,9	26	1,7	7,0	-8,6	19,0	87
Kokku	540,7	191				1907,4	

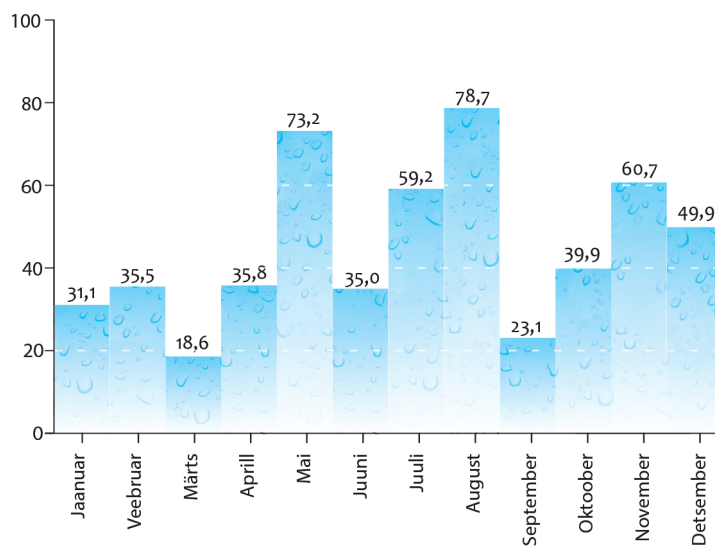
Keskmine õhutemperatuur °C



Päikesepaiste kestus tundides



Sademete hulk mm



MAAKASUTUS

(Allikas: Tartu Linnavalitsuse linnaplaneerimise ja maakorralduse osakond, andmed seisuga 31.12.2013)

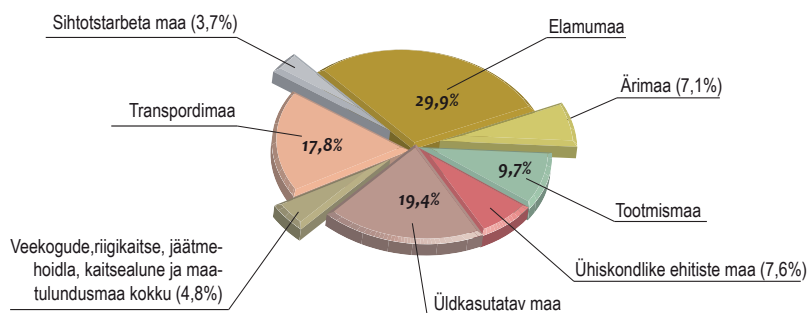
Tartu linna pindala suurenes 2013. aasta juulikuus Ropka tööstuse linnaosas 10,4 hektari võrra. Piiri muudatus oli vajalik seoses Tartu linna idapoolse ringtee teekoridori rajamisega. Ülenurme valla nõusolekul muudeti piiri selliselt, et Idaringtee teekoridor jääks tervikuna Tartu linna territooriumile. Lisaks jäi selle toiminguga käigus linna piiridesse ka umbes 0,4 hektarit Emajõe rohkem kui siamaani on olnud. Samuti korrigeeriti eelmise aasta lõpus Tartu linna piiri lhaste linnaosas, mille tulemusel seal pindala mõnevõrra vähenes ning lõplikult kujunes Tartu linna pindalaks 3896,9 hektarit.

Maabilanss maa sihtotstarbe järgi

Maa sihtotstarve	Pindala hektarites	Protsent linna üldpindalast
Elamumaa	1165,0	29,9
Ärimaa	277,8	7,1
Tootmismaa	379,6	9,7
Ühiskondlike ehitiste maa	298,1	7,6
Üldkasutatav maa	754,1	19,4
Veekogude maa (Emajõgi, Anne kanal, Raadi järv)	92,8	2,4
Transpordimaa	692,8	17,8
Jäätmehooldla maa	8,6	0,2
Riigikaitsemaa	28,1	0,7
Kaitsealune maa	13,5	0,4
Maatulusmaa	42,7	1,1
Sihtotstarbeta maa*	143,8	3,7
Kokku	3896,9	100,0

*Sihtotstarbeta maa hulka kuulub ehitusõiguseta maa, millele ei ole võimalik või otstarbekas määrata sihtotstarvet. Näiteks reserv- ja tagavaramaa, mis on detailplaneeringuta ja ei ole kasutuses. Samuti arvatakse sihtotstarbeta maa hulka linna territooriumil paiknev lage või võsastunud jäätmaa, kuhu pole tehtud detailplaneeringut või millele on määratud mõni muu tabelis toodud maa sihtotstarve.

Maabilanss maa sihtotstarbe järgi



Maabilanss maa kasutuse järgi

Maa kasutus	Pindala hektarites	Protsent linna üldpindalast
Elamukrundid	1098,0	28,2
Tööstus- ja äriettevõtete krundid	565,9	14,5
Asutuste krundid*	304,6	7,8
Kalmistute maa	43,7	1,1
Pühakodade maa	5,8	0,1
Raudteealune maa	53,4	1,4
Teede-, tänavatealune maa	616,1	15,8
Veekogud (Emajõgi, Anne kanal, Raadi järv)	92,8	2,4
Pargid, haljasalad	375,8	9,7
Soised ja võsastunud alad**	490,8	12,6
Põllumaad***	42,7	1,1
Reservmaad**** ja ülejäänud linna territoorium	207,3	5,3
Kokku	3896,9	100,0

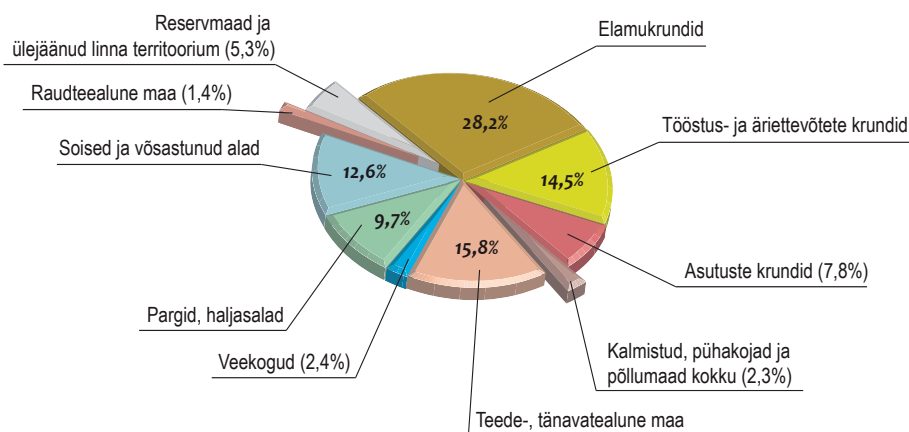
*Lasteaedade, koolide, haiglate krundid.

**Suured hoonestamata ilma kõrghaljastuseta lagedad maa-alad. Tegemist on pigem hooldamata looduslike rohumaadega, mis on osaliselt võsastunud ja kohati soised. Peamiselt asuvad Tartu linnas sellised maa-alad Emajõe ääres (Ropka-lhaste luht, Ülejõe linnaosas Aruküla tee ja Emajõe vaheline ala).

***Linna piiri ääres asuvad suured krundid, mis reeglina jäävad nii linna kui ka valdade territooriumile. Neid kasutatakse siiani või on kunagi kasutatud põllumaana. Seetõttu on juba varasemast ajast määratud nende maade sihtotstarbeks maatulundusmaa. Kuna linna üldplaneering ei näe ette maakasutust põllumaana ega maa sihtotstarbena maatulundusmaad, siis tulevikus võetakse need maad kasutusele linna arenguks vajalike sihtotstarvetena (näiteks elamu- ja tootmismaana). Seega edaspidi väheneb selle maa kasutuse osatähtsus. Tegemist on nõndanimetatud ehituspotentsiaaliga maatulundusmaaga.

****Hoonestamata krundid, mida ei ole realselt veel kasutusele võetud ja enamikul juhtudel pole ka omandisse vormistatud. Reeglina on nendel kruntidel üld- või detailplaneeringu järgi maa sihtotstarve olemas, mis näitab, kuidas neid krunte saab tulevikus kasutusele võtta. Näiteks kuuluvad siia munitsipaal- või riigiomandis olevad hoonestamata ehitusõigusega krundid ja riigi maareservis olevad krundid.

Maabilanss maa kasutuse järgi



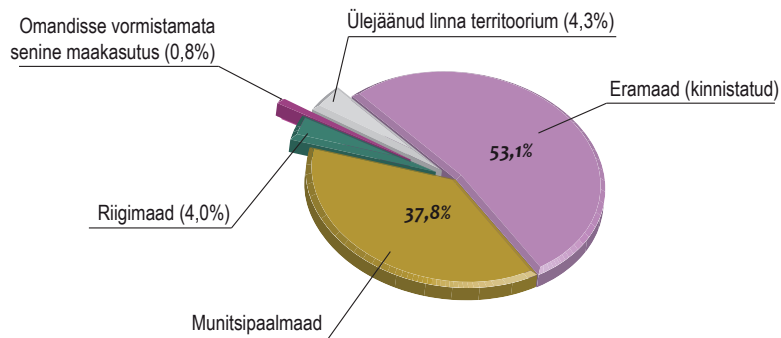
Maabilanss maa omandivormi järgi

Maa omandivorm	Pindala hektarites	Protsent linna üldpindalast
Eramaad (kinnistatud)	2068,9	53,1
Munitsipaalmaad	1471,7	37,8
Riigimaad	157,9	4,0
Omandisse vormistamata senine maakasutus*	32,5	0,8
Ülejäänud linna territoorium**	165,9	4,3
Kokku	3896,9	100,0

*Krundid, mille osas ei ole maareformi käigus omandisse vormistamise toimingud (maa tagastamine, ostueesõigusega maa erastamine jne) veel lõplikult vormistatud. See tähendab, et eraomandisse vormistamisel pole krunt kantud kinnistusraamatusse või riigi- ja munitsipaalmaa vormistamisel pole üksus registreeritud maakatastris.

**Veekogudest Emajõgi, samuti haljasalad vabaplaneeringuga elurajoonides, mis ei paikne elamu krundi sees või pole krunti moodustatud, ning muud täpselt määratlemata maa-alad. Viimaste hulka kuuluvad ka need soised ja võsastunud alad, mida ei ole momendil taotletud riigi või linna omandisse.

Maabilanss maa omandivormi järgi



Maabilanss maa omandivormi järgi linnaosade kaupa

Linnaosa	Eramaad		Munitsipaalmaad		Riigimaad		Senine maakasutus ja ülejäänud linnaosa pind		Kokku	
	Kruntide arv	Pindala ha	Kruntide arv	Pindala ha	Kruntide arv	Pindala ha	Kruntide arv**	Pindala** ha	Kruntide arv	Pindala ha
Annelinna	781	134,7	194	337,6	4	11,1	33	57,4	1012	540,8
Ihaste	1374	202,8	166	202,6	7	5,3	14	13,1	1561	423,8
Jaamamõisa	174	31,7	86	84,4	13	32,1	9	0,8	282	149,0
Kesklinna	679	93,3	163	72,0	23	5,5	18	9,2	883	180,0
Karlova	1196	159,1	124	58,7	7	1,4	33	10,8	1360	230,0
Maarjamõisa	212	89,3	29	21,4	3	2,3	0	0,0	244	113,0
Ropka	854	81,2	76	52,1	8	4,9	13	7,8	951	146,0
Raadi-Kruusamäe	929	127,4	126	129,2	18	24,3	33	2,1	1106	283,0
Ropka tööstuse	261	218,4	81	130,1	4	2,1	9	13,7	355	364,3
Ränilinna	141	89,5	19	15,2	6	7,3	5	10,0	171	122,0
Supilinna	306	32,4	46	10,7	7	0,9	19	4,0	378	48,0
Tammelinna	2101	224,9	166	71,7	13	11,3	42	3,1	2322	311,0
Tähtvere	588	120,1	66	108,9	8	12,0	26	9,0	688	250,0
Vaksali	359	41,2	37	18,9	4	14,6	34	1,3	434	76,0
Variku	463	45,3	38	20,7	5	9,1	13	1,9	519	77,0
Veeriku	841	186,2	94	62,6	8	12,4	28	19,8	971	281,0
Ülejõe	953	191,4	172	74,9	6	1,3	45	34,4	1176	302,0
Kokku	12 212	2068,9	1683	1471,7	144	157,9	374	198,4	14 413	3896,9

*Senise maakasutuse staatusega krundid, mille omandisse vormistamise toimingud ei ole veel lõplikult vormistatud.

**Sisaldab lisaks senise maakasutusega kruntide pindalale ka määratlemata (kruntimata) pindalaga maad konkreetses linnaosas.

Maksustatud krundid

Krundi liik	Kruntide arv	Pindala hektarites	Aastamaks* eurodes	Protsent linna üldpindalast
Individuaalkrundid	7336	701,3	328 300	18,0
Korter- ja ridaelamute krundid	2238	389,4	218 056	9,9
Garaažide krundid	1308	27,1	10 870	0,7
Asutuste ja ettevõtete krundid	1416	798,2	478 475	20,5
Raudteealune maa	15	53,3	3105	1,4
Eraomandis olevad tänavad ja kõnniteed	46	8,2	691	0,2
Pargid ja parkmetsad	5	30,6	974	0,8
Haljasalad	42	37,2	2385	1,0
Võsastunud alad	33	167,2	3570	4,3
Põllumaad	5	42,7	2496	1,1
Kokku	12 444	2255,2	1 048 922	57,9

*Aastamaks 2013. aastal oli üks protsent maa maksustamishinnast, toodud ilma maksusoodustusega.

Maksustatud krundid linnaosade kaupa

Linnaosa	Kruntide arv	Pindala hektarites	Aastamaks* eurodes
Annelinna	798	159,3	67 481
Ihaste	1385	219,6	34 613
Jaamamõisa	187	63,0	15 598
Keslinna	687	94,4	184 435
Karlova	1209	165,9	101 068
Maarjamõisa	215	91,1	24 308
Ropka	872	87,8	35 126
Raadi-Kruusamäe	956	151,6	41 538
Ropka tööstuse	266	219,9	75 442
Ränilinna	146	100,3	32 536
Supilinna	318	33,6	8191
Tammelinna	2132	246,9	157 523
Tähtvere	599	127,2	73 142
Vaksali	372	50,8	33 912
Variku	477	47,8	12 973
Veeriku	860	203,4	78 195
Ülejõe	965	192,6	72 841
Kokku	12 444	2255,2	1 048 922

*Aastamaks 2013. aastal oli üks protsent maa maksustamishinnast, toodud ilma maksusoodustusega.

1641,7 hektarit ehk 42,1% linna territooriumist ei ole mitmel põhjusel maksustatud.

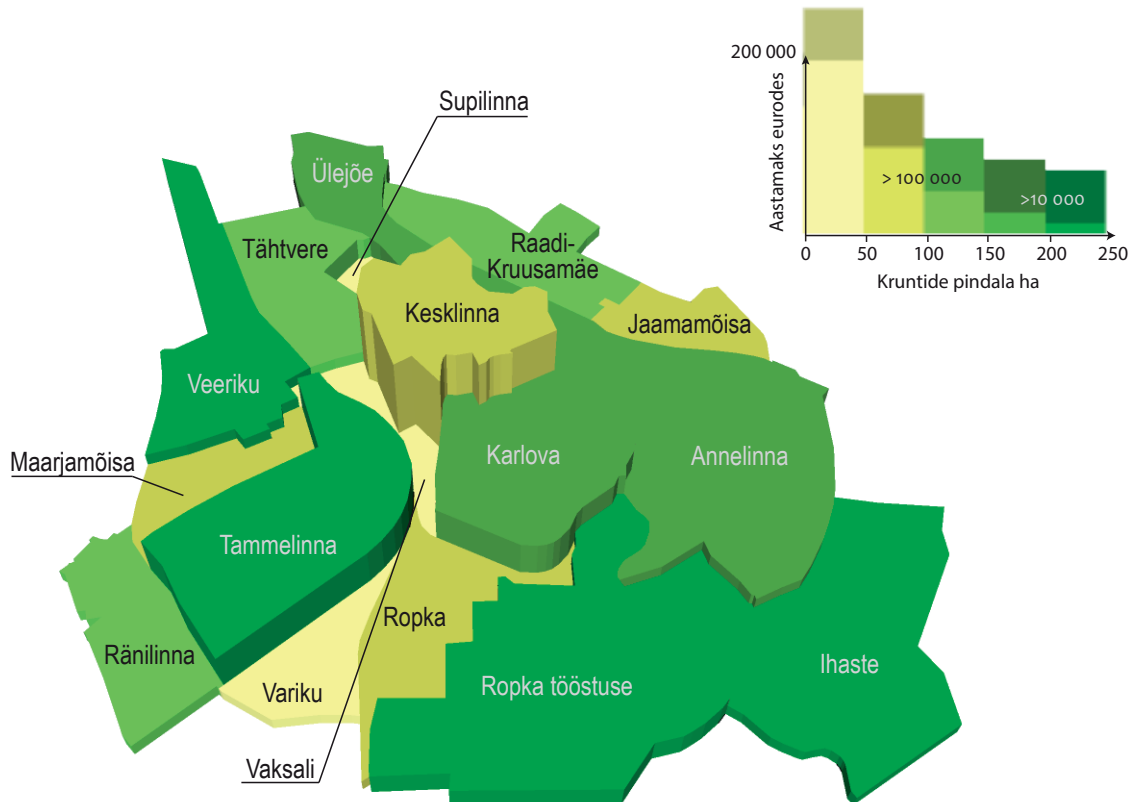
1. Maamaksuseaduse § 4 lg 1 järgi on osad maad maksuvabad: kalmistute, kirikute ja pühakodade maad, omavalitsuse haldusalal asuvad munitsipaalmaad, välja arvatud hoonestusõigusega või kasutusvaldusega koormatud maad. Samuti avalikus kasutuses olevad maad (teed, tänavad, haljasalad, pargid, parkmetsad jm rajatised, mis ei ole eravaldues).

2. Maa-alad, mis ei ole vormistatud maareformi seadusega ettenähtud korras omandisse või ei ole veel kinnistusraamatusse kantud. Eravalduesse minevat hoonestamata krunti maksustatakse alles pärast kinnistusraamatusse kandmist.

Võrreldes 2012. aastaga on maksustatud kruntide pindala 6,9 hektari võrra vähenenud, sest mõned pinnad muutusid maksuvabaks eeltoodud põhjustel. Näiteks linn omandas 2013. aastal 1,9 hektarit maad, mistõttu muutusid need maksuvabaks. Eelmisel aastal muutusid seoses Ida-

ringtee teetrassi rajamisega ka kolmel maaüksusel kruntide vahelised piirid ning seetõttu muutus 4,5 hektarit maad maksuvabaks. Need maksuvabaks muutunud krundid mõjutasid ka aastamaksu, mistõttu aastamaks võrreldes 2012. aastaga mõnevõrra vähenes.

Linnaosade maksustatud krundid pindala ja aastamaksu võrdluses



Maksuvabad ja maksustamata maa-alad või krundid

Maa kasutus	Pindala hektarites	Protsent linna üldpindalast
Kalmistute maa	43,7	1,1
Pühakodade maa	5,8	0,1
Veekogud (Emajõgi, Anne kanal, Raadi järv)	92,8	2,4
Tänavad, kõnniteed, mis ei ole eraomandis	607,9	15,6
Pargid, parkmetsad, haljasalad	308,0	7,9
Võsastunud alad (jäätmaad)	323,6	8,3
Reservmaad	99,2	2,5
Muud maksuvabad maad*	153,9	4,0
Ülejäänud maksustamata linna territoorium**	6,8	0,2
Kokku	1641,7	42,1

*Maksuvabad maad, mis ei kuulu tabelis toodud teiste liikide (kasutuste) alla, näiteks munitsipaalomandis olevate lasteaedade ja koolide krundid.

**Kruntimata maa-alad, mida ei ole võimalik praegu täpselt määratleda (perspektiivis tänavate laiendusribad, mida ei ole momendil arvestatud eelnevates tabelites toodud tänavate ja kõnniteede pindalas; haljasalad vabaplaneeringuga elurajoonides, mis ei paikne elamu krundi sees; muud taolised maa-alad).

Maaomandi tekkimine maakorralduslike toimingute kaupa

Maakorralduslik toiming	Kruntide arv	Pindala ha
Maa tagastamine	1658	508,4
Maa ostueesõigusega erastamine	9063	1124,5
Korteriomandi seadmine	943	182,8
Maa munitsipaalomandisse andmine	1735	1467,1
Nõusoleku andmine maa riigi omandisse jätmiseks	616	416,6
Nõusoleku andmine riigimaa enampakkumisega erastamiseks	100	17,7
Kokku	14 115	3717,1

LINNAEHITUSLIKUD TOIMINGUD

Planeerimise, projekteerimise ja ehitamise korraldamine

(Allikas: Tartu Linnavalitsuse linnaplaneerimise ja maakorralduse ning arhitektuuri ja ehituse osakonnad)

	2011	2012	2013
Algatatud detailplaneeringuid*	11	20	20
sh linnavalitsuse tellituid	-	3	0
Kehtestatud detailplaneeringuid	15	18	11
sh linnavalitsuse tellituid	-	1	1
Algatatud üldplaneeringuid	2	1	0
Kehtestatud üldplaneeringuid	-	-	1
Tagastatud kruntide pindala ha	0,3	0,2	0,2
Erastatud ostueesõigusega krunte	10	41	31
erastatud ostueesõigusega kruntide pindala ha	2,1	1,7	0,3
Seatud korteriomandeid	1	0	0
seatud korteriomandite pindala ha	0,1	0	0
Antud krunte munitsipaalomandisse	23	73	7
munitsipaalomandisse antud kruntide pindala ha	23,7	72,0	4,7
Antud nõusolek kruntide riigi omandisse jätmiseks	20	16	18
riigi omandisse jäetud kruntide pindala ha	18,9	0,3	11,0
Antud nõusolek riigimaa kruntide enampakkumisega erastamiseks	-	-	-
Registreeritud geoaluseid ja teostusmöödistusi	1178	833	877
Taotletud projekteerimistingimusi rajatistele	74	83	95
Taotletud projekteerimistingimusi hoonetele	295	343	346
Väljastatud ehituslubasid	455	542	565
sh hoonetele	262	329	301
uute ühe korteriga elamute ehitamiseks	20	18	17
uute kahe ja enama korteriga elamute ehitamiseks	20	22	19
uute mitteelamute ehitamiseks	16	21	14
ühe korteriga elamute rekonstrueerimiseks ja laiendamiseks	43	68	73
kahe ja enama korteriga elamute rekonstrueerimiseks ja laiendamiseks	77	91	81
mitteelamute rekonstrueerimiseks ja laiendamiseks	80	93	48
elamute ja muude hoonete lammutamiseks	16	25	29
rajatistele	193	213	264
Väljastatud kirjalikke nõusolekuid	136	180	125
Väljastatud kasutuslubasid	395	327	422
sh uutele ühe korteriga elamutele	22	19	22
neis eluruumide pinda m ²	4556	4889	4849
uutele kahe ja enama korteriga elamutele	9	9	19
neis eluruumide pinda m ²	4524	6458	12 276
uutele mitteelamutele	20	27	14
neis suletud netopinda m ²	25 887	30 870	10 571
ühe korteriga rekonstrueeritud ja laiendatud elamutele	20	15	18
kahe ja enama korteriga rekonstrueeritud ja laiendatud elamutele	29	26	27
rekonstrueeritud ja laiendatud mitteelamutele	63	59	51
ehitatud ja rekonstrueeritud rajatistele	184	119	198
Taotletud värvipasse hoonetele	15	-	-
Värvipassi alusel värvitud maju	6	-	-
Auhinnatud värvitud objekte	3	-	-
Makstud värvipreemiaid eurodes	390	-	-
Toetatud restaureeritud/renoveeritud objekte	38	26	19
Makstud restaureerimistoetusi eurodes	22 380	23 474	14 222

*Linnavalitsuse kinnitatud detailplaneeringute lähteülesanded.

2013. aastal väljastati kasutuslubasid mitmetele Tartu linna olulistele ühiskondlikele ja ärihoonetele: Aardla Selver (Võru tn 77), Tartu loodusmaja (Lille tn 10), lastekodu peremajad (Jaama tn 72), rekonstrueeritud Tartu Ülikooli sotsiaal- ja haridusteaduskonna õppehoone (Näituse tn 2).

Riikliku ehisregistri (www.ehr.ee) andmetel oli aasta lõpu seisuga Tartu linnas ühe korteriga elamuid kokku 7024 (eluruumide pindala 932 307 m²) ning kahe ja mitme korteriga elamuid 2089 (eluruumide pind 1 828 438 m²).

Tartu linna haldusterritooriumil asuvate arheoloogia-, arhitektuuri- ja ajaloomälestiste osas täidab muinsuskaitsealaseid riiklikke kohustusi arhitektuuri ja ehituse osakonna kultuuriväärtuste teenistus. Tartu linna muinsuskaitse komisjon pidas 2013. aastal 26 koosolekut. Kooskõlastati muinsuskaitseala ja mälestiste kaitsevööndite ala hõlmavaid planeeringuid ja projekte ning muinsuskaitse eritingimusi ja uuringuid (kokku 204). Väljastati 67 muinsuskaitsealast tööde alustamise luba, inspekteeriti 111 mälestist ning tehti arheoloogilist järelvalvet Tartu linna territooriumil tehtavate kaevetööde üle.

Jätkati restaureerimistoetuste andmist miljööväärtusega hoonestusalade ehitiste arhitektuursete originaal- ehk ehitusaegsete detailide (aknaraamid, välisüksed, luugid, varikatused, verandad, röödud, trepid, fassaadikujunduse elemendid, katusetornid, erkerid, piirdeaiad jms) restaureerimiseks ja taastamiseks. Toetati 19 objekti kokku 14 222 euroga.

Kuue teistkümnendat aastat järjest selgitati välja aasta parimad ehitised. 2013. aasta jooksul kasutusloa saanud hoonetest võitsid konkursi uute kortermajade grupis A. Haava tn 22, A. Haava tn 24 ja A. Haava tn 26 kortermajade grupp, rekonstrueeritud ja laiendatud korterelamute grupis Anne tn 47 korterelamu, miljööväärtuslikul alal rekonstrueeritud ja laiendatud kortermajade grupis Vallikraavi tn 3 äri- ja eluhoone, ehitatud üksikelamute grupis Elva tn 49 üksikelamu, uute muude hoonete grupis Lille tn 10 Tartu loodusmaja ning rekonstrueeritud ja laiendatud muude hoonete grupis Vallikraavi tn 9 büroohoone.

Traditsioonilise idamaa kalendriaasta alguse tähistamiseks paigaldati Tartu Raekoja platsile jääskulptuur „Madu”, mille autoriks oli skulptor Ahti Seppet.

Koostöös Tartu Kõrgema Kunstikooliga tehti Võidu silla alla jõeteemaline grafitilahendus.

Tartu kunstimuseumi galerii ette Raekoja platsil paigutati Mare Mikofi pronksist skulptuur „Maanaised”.

Kuradisilla 100. juubeli tähistamiseks paigaldati Toomemäele turismiinfotahvlid Inglisilla ja Kuradisilla kohta.

Seoses projektiga „Elu kahe maailma piiril” paigaldati koostöös Lõuna-Eesti turismiarendajate ja ajakirjaga National Geographic Tartu raekoja platsi Emajõe-poolsesse otsa vertikaalteljel pöörlev National Geographicu „kollane aken”, mis raamistab vaadet nii raepatsile kui ka Emajõe.

Jätkuvalt toetati kortermajade rekonstrueerimist värvilahenduste väljatöötamisega: konsulteeriti, kooskõlastati ja/või koostati koostöös korteriühistutega värvipasse.

2013. aastal osales arhitektuuri ja ehituse osakond järgmiste arhitektuurivõistluste tingimuste väljatöötamises ja korraldamises:

1. Rahvusarhiivi uus hoone,
2. Vana kaubamaja uus polüfunktsionaalne hoonekompleks,
3. Emajõe Ärikeskuse ja bussijaama ümbruse linnaruum,
4. Anne tn 46 // 48 // 48a kaubanduskeskus,
5. Jakobi 25 // Tähtvere tn 2 äri- ja kortermaja,
6. Jakobi tn 38 äri- ja kortermaja.

2013. aasta oktoobris korraldas Tartu Linnavalitsus koostöös kolme Eesti kõrgkooliga (Eesti Kunstiakadeemia, Eesti Maaülikool ja Tartu Kõrgem Kunstikool) ning Paberimuseumiga viiepäevase Uusnurga töötoa. Kokku tuli 40 tudengit, kes viie juhendaja käe all väiksemates segarühmades Tartu

linnaruumile uutmoodi lahendusi otsisid. Osaliste ideed ja oskused kontsentreeriti Tartu Ülejõe piirkonda ilmestavate ja värskendavate vormide leidmiseks. Tulemuseks oli valik funktsionaalseid ja/või dekoratiivseid väikevorme ja sekkumis- või installatsiooniprojekte. Töötuba lõppes avaliku esitlusega Tartu Linnamuuseumis.

Uusnurk on eksperimentaalne koostööplatvorm, mis ühendab erinevaid erialasid (arhitektid, maastikuarhitektid, mööbel, skulptuur, tekstiil jne) ning osapooli (omavalitsused, erialaliidud, haridusasutused). Ühistöös otsitakse uusi vaatenurki ja katsetatakse ruumiloomise võimalusi. Tartu linnaruum on siin omamoodi labor, kus uusnurksed sekkumised uutmoodi kvaliteeti luua saavad. Oluline märksõna on kaasamine – kõik ettevõtmised ja projektid on suunatud laiemale avalikkusele.

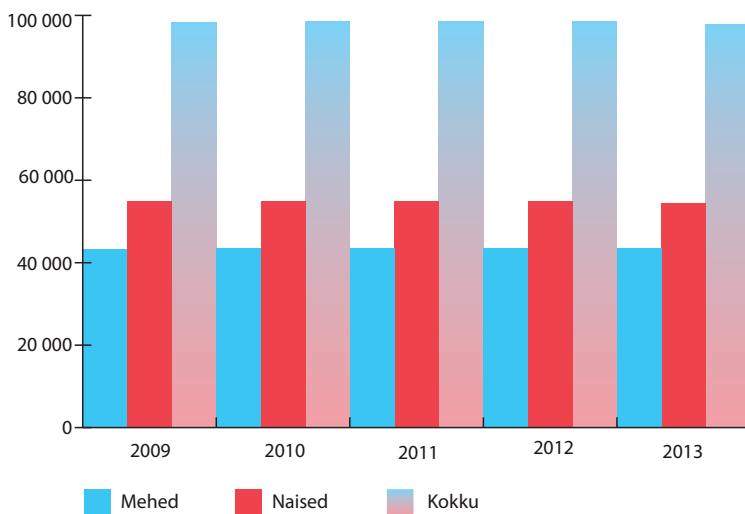
Lisaks linnaruumi töötoale tegeles Uusnurk Tartule uute jõulukaunistuste väljatöötamisega. Detsembrikuust jaanuari alguseni oli Raekoja platsis „Talvelinn Tartu 2013”, kus järk-järgult kasvav moodulitest talveskulptuur pakkus möödujatele kogu pühadeaja vältel ruumilist, heli- ja valguselamust. Installatsiooni püstitamisel sai iga linnakodanik kaasa lüüa. Nädalavahetusesti näidati skulptuuri pinnale videoetendust, igal õhtul saatis skulptuuri heli ja valgus.

Üksikasjalik ülevaade nii linnakujundusalastest kampaaniatest kui ka arhitektuurivõistlustest on esitatud veebilehel www.tartu.ee/aeo.

RAHVASTIK

(Allikas: Tartu Linnavalitsuse ettevõtluse osakonna registriteenistus)

Elanike arv 2009.–2013. aasta lõpus

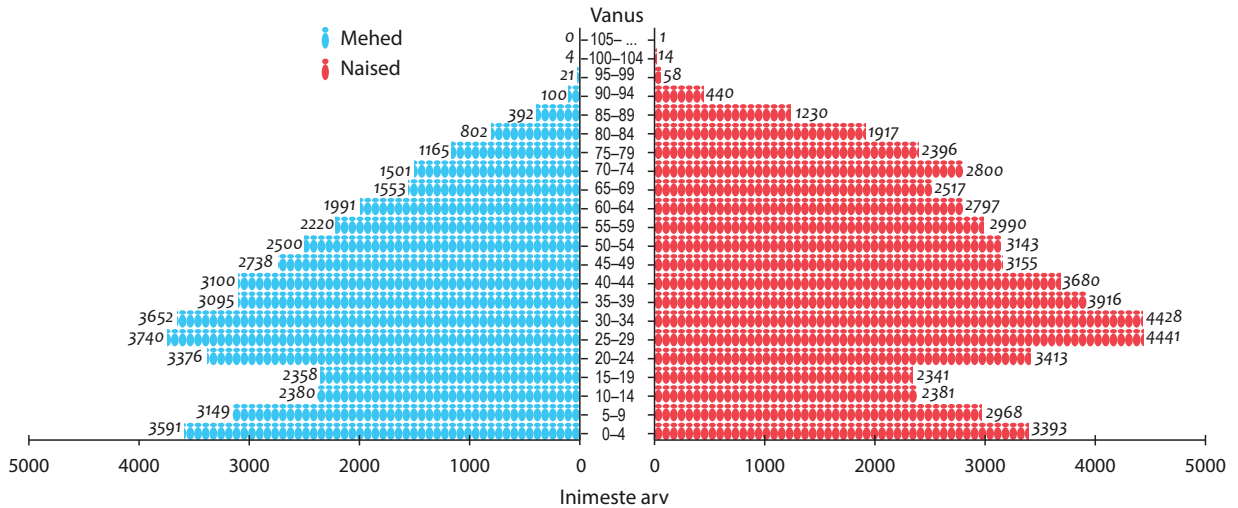


	2009	2010	2011	2012	2013
Mehed	43 389	43 521	43 586	43 613	43 428
Naised	55 004	55 040	54 936	54 867	54 419
Kokku	98 393	98 561	98 522	98 480	97 847

Rahvastiku jaotus vanusegruppide lõikes seisuga 31.12.2013

Vanus	Mehed	Naised	Kokku
0–4	3591	3393	6984
5–9	3149	2968	6117
10–14	2380	2381	4761
15–19	2358	2341	4699
20–24	3376	3413	6789
25–29	3740	4441	8181
30–34	3652	4428	8080
35–39	3095	3916	7011
40–44	3100	3680	6780
45–49	2738	3155	5893
50–54	2500	3143	5643
55–59	2220	2990	5210
60–64	1991	2797	4788
65–69	1553	2517	4070
70–74	1501	2800	4301
75–79	1165	2396	3561
80–84	802	1917	2719
85–89	392	1230	1622
90–94	100	440	540
95–99	21	58	79
100–104	4	14	18
105–...	-	1	1
Kokku	43 428	54 419	97 847

Tartu rahvastikupüramiid seisuga 31.12.2013



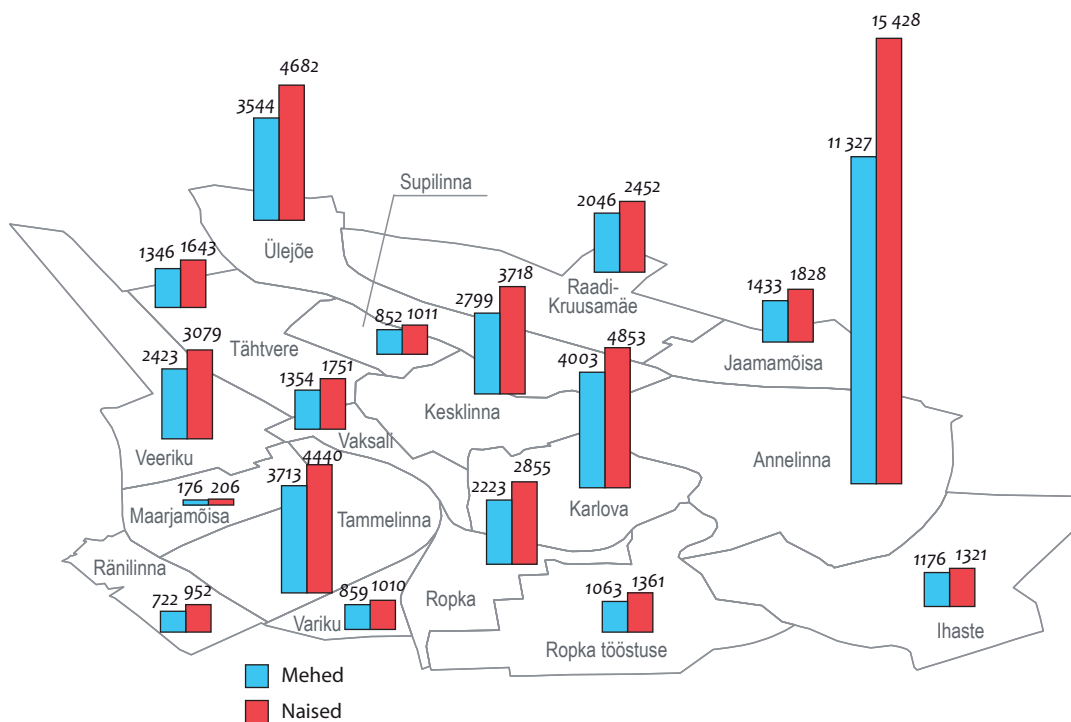
Rahvastiku soolis-vanuseline koosseis seisuga 31.12.2013

Sünniaasta	Vanus	Mehed	Naised	Kokku
2013	0	659	614	1273
2012	1	731	673	1404
2011	2	724	648	1372
2010	3	765	739	1504
2009	4	712	719	1431
2008	5	698	656	1354
2007	6	661	700	1361
2006	7	606	550	1156
2005	8	614	527	1141
2004	9	570	535	1105
2003	10	489	502	991
2002	11	488	502	990
2001	12	477	480	957
2000	13	463	464	927
1999	14	463	433	896
1998	15	465	436	901
1997	16	495	461	956
1996	17	461	496	957
1995	18	440	467	907
1994	19	497	481	978
1993	20	512	502	1014
1992	21	637	626	1263
1991	22	667	650	1317
1990	23	755	791	1546
1989	24	805	844	1649
1988	25	782	836	1618
1987	26	773	915	1688
1986	27	716	898	1614
1985	28	756	880	1636
1984	29	713	912	1625
1983	30	788	975	1763
1982	31	726	930	1656
1981	32	748	923	1671

Sünniaasta	Vanus	Mehed	Naised	Kokku
1980	33	704	820	1524
1979	34	686	780	1466
1978	35	685	812	1497
1977	36	619	800	1419
1976	37	607	764	1371
1975	38	591	772	1363
1974	39	593	768	1361
1973	40	606	751	1357
1972	41	631	763	1394
1971	42	609	745	1354
1970	43	640	704	1344
1969	44	614	717	1331
1968	45	593	677	1270
1967	46	539	686	1225
1966	47	560	603	1163
1965	48	494	579	1073
1964	49	552	610	1162
1963	50	523	622	1145
1962	51	480	613	1093
1961	52	530	645	1175
1960	53	491	639	1130
1959	54	476	624	1100
1958	55	463	528	991
1957	56	441	632	1073
1956	57	456	615	1071
1955	58	461	631	1092
1954	59	399	584	983
1953	60	393	534	927
1952	61	413	539	952
1951	62	395	596	991
1950	63	381	561	942
1949	64	409	567	976
1948	65	349	522	871
1947	66	345	586	931
1946	67	300	496	796
1945	68	285	443	728
1944	69	274	470	744
1943	70	292	530	822
1942	71	352	593	945
1941	72	316	589	905
1940	73	279	559	838
1939	74	262	529	791
1938	75	255	519	774
1937	76	269	544	813
1936	77	254	475	729
1935	78	211	476	687
1934	79	176	382	558
1933	80	173	418	591
1932	81	168	431	599

Sünniaasta	Vanus	Mehed	Naised	Kokku
1931	82	170	402	572
1930	83	167	362	529
1929	84	124	304	428
1928	85	124	327	451
1927	86	79	293	372
1926	87	76	242	318
1925	88	59	204	263
1924	89	54	164	218
1923	90	39	159	198
1922	91	21	100	121
1921	92	25	91	116
1920	93	9	59	68
1919	94	6	31	37
1918	95	12	24	36
1917	96	5	13	18
1916	97	2	6	8
1915	98	1	9	10
1914	99	1	6	7
1913	100	2	7	9
1912	101	-	5	5
1911	102	2	2	4
1908	105	-	1	1
Kokku		43 428	54 419	97 847

Tartu linnaosade elanikkonna sooline koosseis

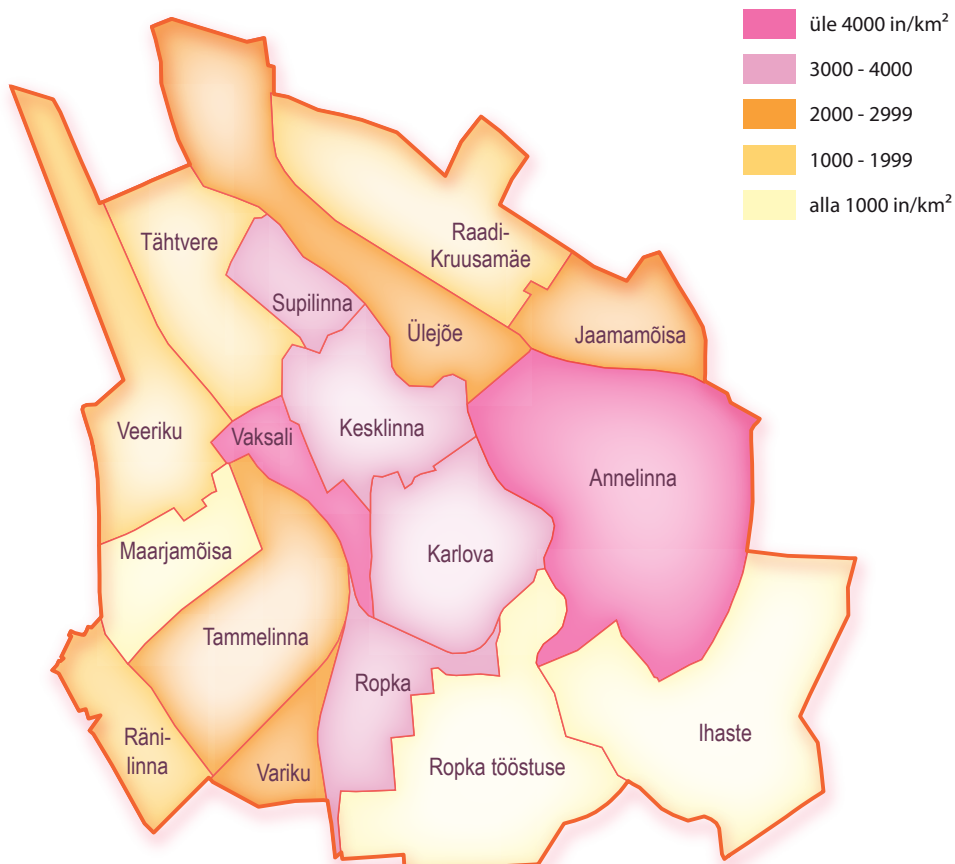


Linnaosade elanikkonna soolis-vanuselise jaotus

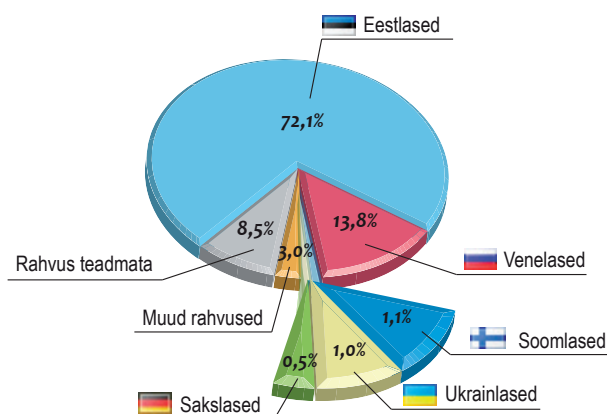
Linnaosa/ vanus	Mehed	Naised	Kokku	Linnaosa/ vanus	Mehed	Naised	Kokku	Linnaosa/ vanus	Mehed	Naised	Kokku	Linnaosa/ vanus	Mehed	Naised	Kokku
ANNELINNA				RÄNILINNA				KARLOVA				VAKSALI			
0-6	1248	1189	2437	0-6	92	79	171	0-6	526	482	1008	0-6	206	172	378
7-18	1540	1531	3071	7-18	83	77	160	7-18	586	545	1131	7-18	230	252	482
19-64	6892	8870	15 762	19-64	423	546	969	19-64	2488	2998	5486	19-64	780	1047	1827
65+	1647	3838	5485	65+	124	250	374	65+	403	828	1231	65+	138	280	418
Kokku	11 327	15 428	26 755	Kokku	722	952	1674	Kokku	4003	4853	8856	Kokku	1354	1751	3105
IHASTE				SUPILINNA				MAARJAMÕISA				VARIKU			
0-6	138	134	272	0-6	132	133	265	0-6	21	29	50	0-6	103	94	197
7-18	209	218	427	7-18	159	158	317	7-18	38	29	67	7-18	102	119	221
19-64	718	807	1525	19-64	500	617	1117	19-64	104	123	227	19-64	529	580	1109
65+	111	162	273	65+	61	103	164	65+	13	25	38	65+	125	217	342
Kokku	1176	1321	2497	Kokku	852	1011	1863	Kokku	176	206	382	Kokku	859	1010	1869
JAAMAMÕISA				TAMMELINNA				ROPKA				VEERIKU			
0-6	176	144	320	0-6	429	414	843	0-6	262	266	528	0-6	301	311	612
7-18	199	216	415	7-18	577	577	1154	7-18	312	285	597	7-18	329	289	618
19-64	887	1087	1974	19-64	2174	2570	4744	19-64	1282	1627	2909	19-64	1490	1869	3359
65+	171	381	552	65+	533	879	1412	65+	367	677	1044	65+	303	610	913
Kokku	1433	1828	3261	Kokku	3713	4440	8153	Kokku	2223	2855	5078	Kokku	2423	3079	5502
KESKLINNA				TÄHTVERE				RAADI-KRUUSAMÄE				ÜLEJÕE			
0-6	343	332	675	0-6	148	124	272	0-6	211	212	423	0-6	373	389	762
7-18	407	398	805	7-18	199	157	356	7-18	283	259	542	7-18	400	395	795
19-64	1711	2183	3894	19-64	794	972	1766	19-64	1261	1437	2698	19-64	2357	3017	5374
65+	338	805	1143	65+	205	390	595	65+	291	544	835	65+	414	881	1295
Kokku	2799	3718	6517	Kokku	1346	1643	2989	Kokku	2046	2452	4498	Kokku	3544	4682	8226
												LINN KOKKU			
												0-6			
												7-18			
												19-64			
												65+			
												Kokku			
												43 428			
												54 419			
												97 847			

Asustustihedus linnaositi in/km²

Linnaosa	Mehed	Naised	Kokku	Osatähtsus %	Pindala km ²	Asustustihedus in/km ²
Annelinna	11 327	15 428	26 755	27,34	5,40	4955
Karlova	4003	4853	8856	9,05	2,30	3850
Ülejõe	3544	4682	8226	8,41	3,02	2724
Tammelinna	3713	4440	8153	8,33	3,11	2622
Kesklinna	2799	3718	6517	6,66	1,80	3621
Veeriku	2423	3079	5502	5,62	2,81	1958
Ropka	2223	2855	5078	5,19	1,44	3526
Raadi-Kruusamäe	2046	2452	4498	4,60	2,83	1589
Jaamamõisa	1433	1828	3261	3,33	1,50	2174
Vaksali	1354	1751	3105	3,17	0,76	4086
Tähtvere	1346	1643	2989	3,05	2,50	1196
Ihaste	1176	1321	2497	2,55	4,24	589
Ropka tööstuse	1063	1361	2424	2,48	3,64	666
Variku	859	1010	1869	1,91	0,77	2427
Supilinna	852	1011	1863	1,90	0,48	3881
Ränilinna	722	952	1674	1,71	1,22	1372
Maarjamõisa	176	206	382	0,39	1,13	338
Tartu täpsusega	2369	1829	4198	4,30		
Kokku	43 428	54 419	97 847	100,00	38,97	2511

Asustustihedus linnaositi in/km²

Tartu elanikkonna rahvuslik koosseis



Tartu elanikkonna rahvuslik koosseis

Rahvus	Arv	Rahvus	Arv
Eestlased	70 582	Aserbaidžaanid	27
Venelased	13 495	Taanlased	27
Soomlased	1 116	Hiinlased	26
Ukrainlased	955	Moldovlased	25
Sakslased	497	Norralased	25
Valgevenelased	396	Mordvalased	22
Lätlased	225	Udmurdid	18
Poolakad	223	Pakistanlased	16
Itaallased	213	Mehhiklased	14
Leedulased	198	Karjalased	13
Prantslased	135	Kreeklased	13
Hispaanlased	124	Tšuvašid	12
Armeenlased	105	Austerlased	11
Juudid	98	Šveitslased	11
Ungarlased	91	Sloveenid	10
Inglased	78	Flaamid	8
Tšehhid	66	Íirlased	7
Mustlased	65	Jaapanlased	7
Tatarlased	59	Pärslased	7
Hollandlased	53	Islandlased	6
USA ameeriklased	50	Komid	6
Rootslased	46	Korealased	6
Grusiinlased	42	Lesgid	6
Marid	41	Usbekid	6
Rumeenlased	40	Albaanlased	5
Bulgaarlased	34	Baškiirid	5
Hindud	34	Türklased	5
Slovakid	32	Muud rahvused	93
Portugallased	28	Andmed puuduvad	8289
		Kokku	97 847

2013. aastal Tartusse kolinute eelmine elukoht

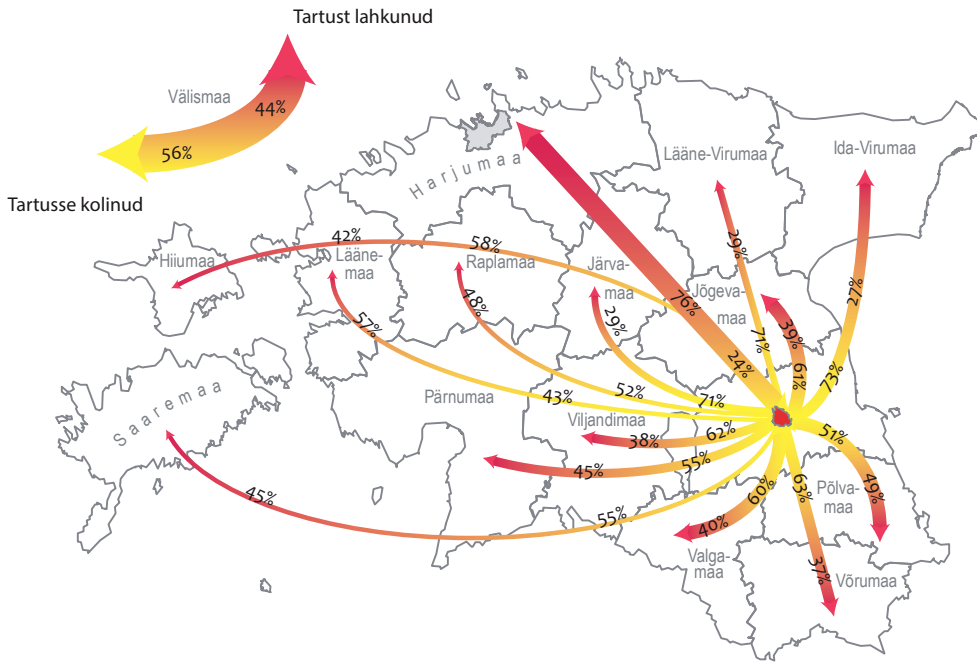
Tartusse kolinud või elukohana Tartu registreerinud	Arv
Tartumaalt	
sh Ülenurme vallast	178
Tartu vallast	150
Luunja vallast	98
Tähtvere vallast	68
Kambja vallast	54
Nõo vallast	45
Elva linnast	44
Puhja vallast	43
Haaslava vallast	36
Vara vallast	30
Alatskivi vallast	23
Mäksa vallast	22
Laeva vallast	17
Rannu vallast	17
Rõngu vallast	17
Võnnu vallast	13
Peipsiääre vallast	11
Meeksi vallast	9
Kallaste linnast	7
Konguta vallast	5
Piirissaare vallast	1
Harjumaalt	389
sh Tallinnast	289
Jõgevamaalt	187
Põlvamaalt	170
Valgamaalt	157
Võrumaalt	154
Ida-Virumaalt	133
Viljandimaalt	128
Lääne-Virumaalt	89
Pärnumaalt	83
Järvamaalt	55
Saaremaalt	30
Raplamaalt	29
Hiiumaalt	18
Läänemaalt	13
Välisriigist	941
Enne elukoht registreerimata	64
Kokku	3528
Sünnid	1173
Kokku	4701

2013. aastal Tartust lahkunute uus elukoht

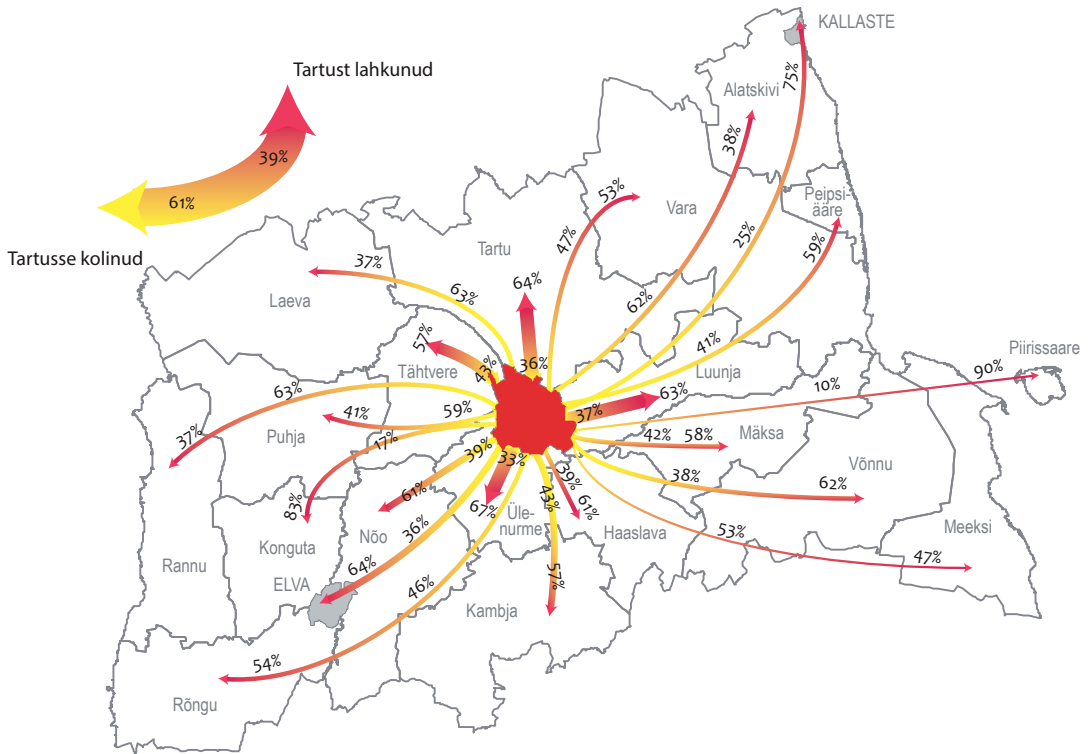
Kuhu Tartust ära koliti	Arv
Tartumaale	
sh Ülenurme valda	369
Tartu valda	263
Luunja valda	168
Tähtvere valda	91
Elva linna	77
Kambja valda	73
Nõo valda	69
Haaslava valda	57
Vara valda	34
Mäksa valda	30
Puhja valda	30
Konguta valda	24
Kallaste linna	21
Võnnu valda	21
Rõngu valda	20
Peipsiääre valda	16
Alatskivi valda	14
Laeva valda	10
Rannu valda	10
Piiressaare valda	9
Meeksi valda	8
Harjumaale	1242
sh Tallinna	1119
Põlvamaale	161
Jõgevamaale	119
Valgamaale	106
Võrumaale	90
Viljandimaale	80
Pärnumaale	67
Ida-Virumaale	48
Lääne-Virumaale	36
Raplamaale	27
Saaremaale	25
Järvamaale	23
Läänemaale	17
Hiiumaale	13
Välismaale	739
Aadressita	32
Kokku	4239
Surnud	927
Kokku	5166

2013. aastal Tartusse kolinute eelmine elukoht ja Tartust lahkunute uus elukoht

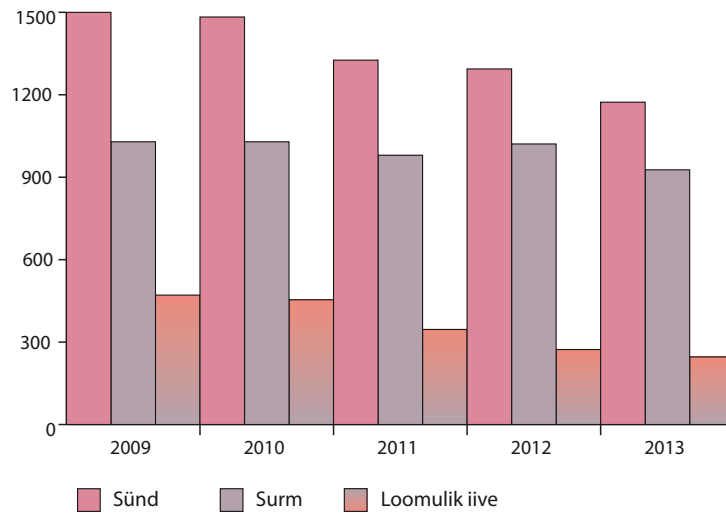
Eestis



Tartu maakonnas



Sünnid, surmad ja loomulik iive 2009–2013



Aasta	2009	2010	2011	2012	2013
Sünd	1500	1483	1326	1294	1173
Surm	1029	1029	980	1021	927
Loomulik iive	471	454	346	273	246

Sünnid ja surmad kuude lõikes 2012–2013

Kuu	2012			2013		
	Sünd	Surm	Iive	Sünd	Surm	Iive
Jaauar	117	89	28	92	84	8
Veebruar	90	94	-4	96	75	21
Märts	97	93	4	84	78	6
Aprill	74	98	-24	105	70	35
Mai	117	76	41	98	77	21
Juuni	123	66	57	115	77	38
Juuli	122	80	42	116	66	50
August	137	71	66	113	83	30
September	111	75	36	92	84	8
Oktoober	116	91	25	75	84	-9
November	111	100	11	98	68	30
Detsember	79	88	-9	89	81	8
Kokku	1294	1021	273	1173	927	246

2013. aastal olid populaarsemad poistenimed Marten, Rasmus, Robert, Sander, Oliver ja Henri ning tüdrukutenimed Emma, Meribel, Helena, Laura, Liisa, Mirtel ja Sandra.

ETTEVÕTLUS

(Allikas: Tartu Linnavalitsuse ettevõtluse osakond)

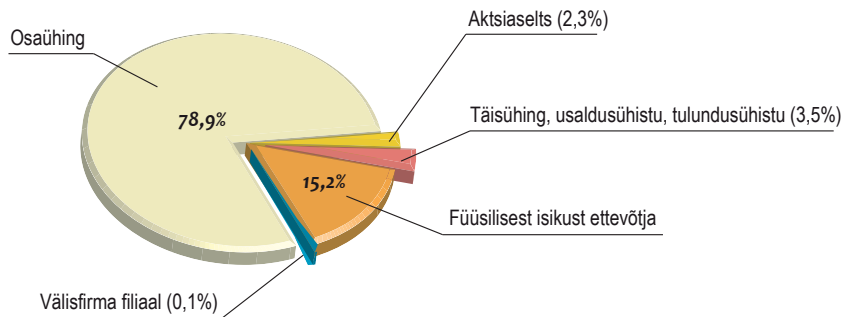
Äreregistrisse kantud ettevõtjad seisuga 31.12.2013

(Allikas: Registrate ja Infosüsteemide Keskus)

Ettevõtjad	Arv	Osatähtsus %
Osaühing	10 223	78,9
Aktsiaselts	297	2,3
Täisühing, usaldusühistu, tulundusühistu	449	3,5
Füüsilisest isikust ettevõtja	1975	15,2
Välisfirma filiaal	18	0,1
Kokku	12 962	100,0

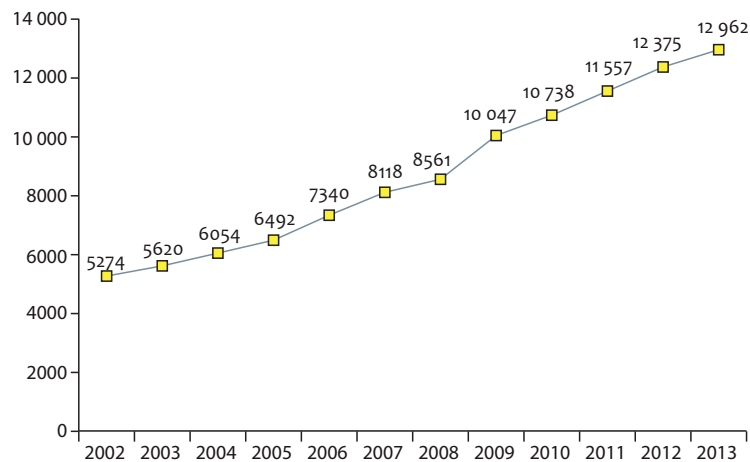
Äreregistrisse kantud ettevõtjatest on välisosalusega ettevõtjaid 436. Enim on välisosalusega ettevõtjaid hulgi- ja jaemüügi tegevusalal (111), järgnevad kutse-, teadus- ja tehnikaalane tegevus (52), haldus- ja abitegevused (41) ning kinnisvaraalane tegevus (40).

Äreregistrisse kantud ettevõtjate arv



Ettevõtjate arv aasta lõpu seisuga

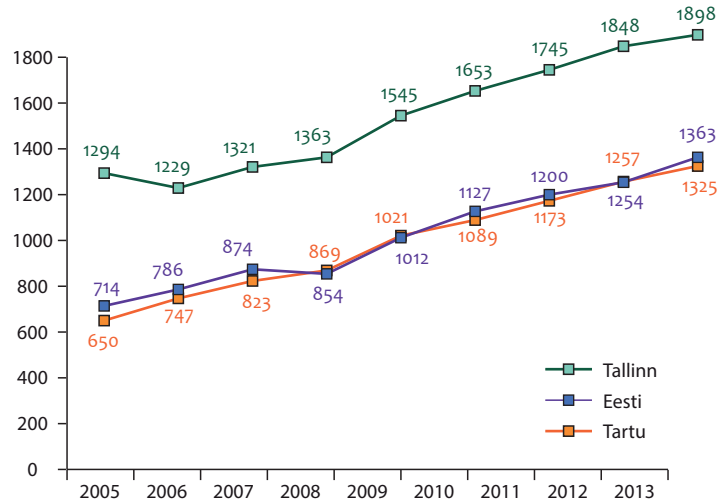
(Allikas: Registrate ja Infosüsteemide Keskus)



Tartu linnas on registreeritud ettevõtjate arv viimase kümne aasta jooksul stabiilselt kasvanud.

Ettevõtlusaktiivsus*

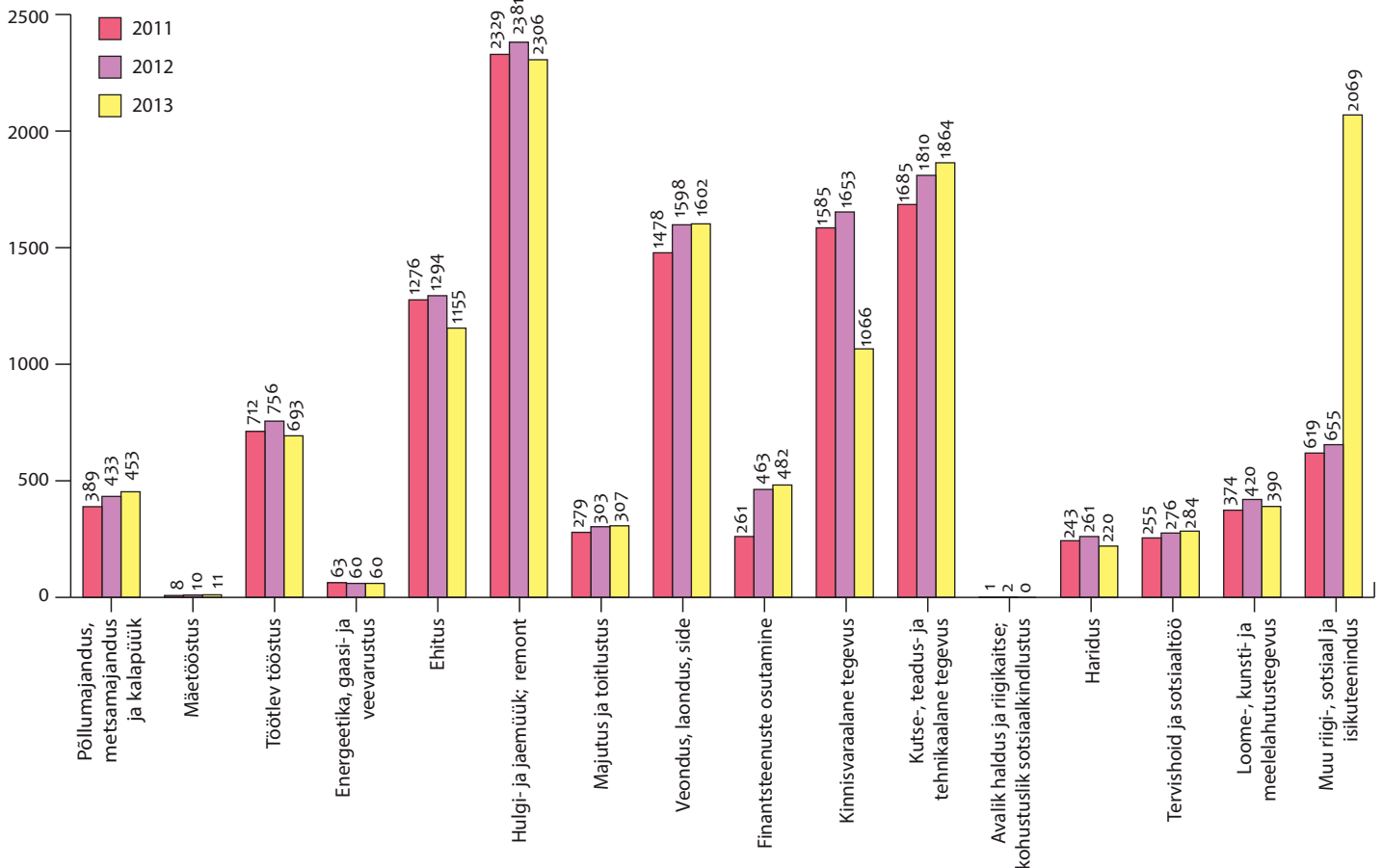
(Allikas: Registre ja Infosüsteemide Keskus)



*Äreregistris registreeritud ettevõtjate arv aasta lõpu seisuga 10 000 elaniku kohta.

Äreregistris registreeritud ettevõtjate arv põhitegevusala järgi

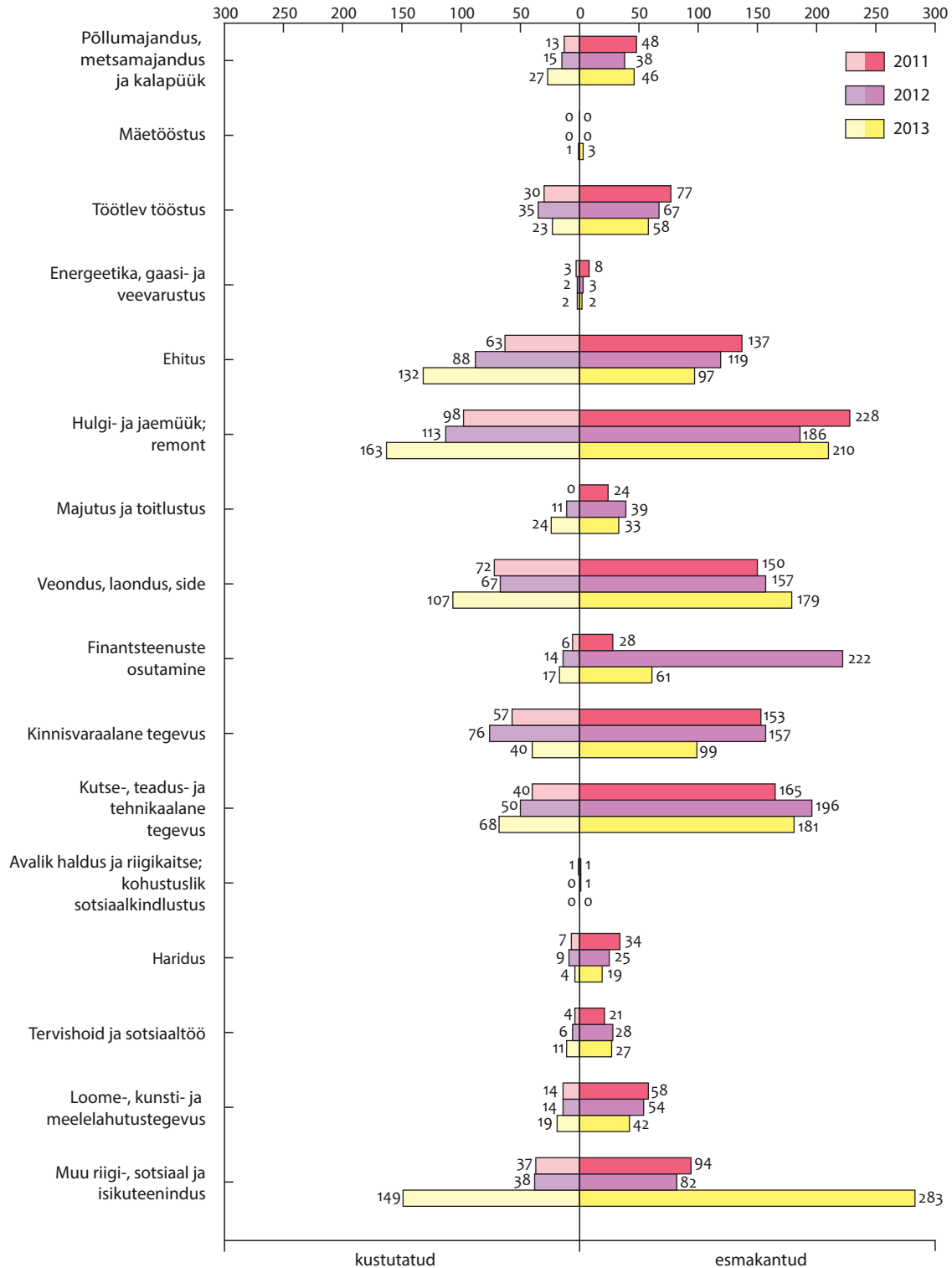
(Allikas: Registre ja Infosüsteemide Keskus)



Aastatel 2011–2013 on ettevõtjate arvu kasv erinevates sektorites olnud suhteliselt stabiilne. Oluline suurenemine on toimunud muu riigi-, sotsiaal ja isikuteeninduse ning finantsteenuste sektoris.

Äriregistrisse esmakantud ettevõtjad ja Äriregistrist kustutatud ettevõtjad

(Allikas: Registre ja Infosüsteemide Keskus)



2013. aastal registreeriti uusi ettevõtjaid 1340, mis on 34 võrra vähem kui aasta varem. Märkimisväärne on, et registreeriti ainult üks aktsiaselts. Enim registreeriti osaühinguid – 1116.

2013. aastal kustutati äriregistrist 787 ettevõtjat, mis on 46% enam kui aasta varem. Nendest pankrotistus 43 äriühingut. Enim oli tegevuse lõpetanud ettevõtjaid kolmes sektoris: hulgi- ja jaemüük, ehitus ja remont ning veondus, laondus ja side.

Suurimad tööandjad ettevõtluses aasta lõpu seisuga

Äriühing	Töötajate arv	
	2012	2013
OÜ Playtech Estonia	470	487
Kodumaja AS	479	459
AS HANZA Mechanics Tartu	485	420
Tulundusühistu Tartu Tarbijate Kooperativ	406	411
MAXIMA Eesti OÜ	349	335
AS G4S Lõuna-Eesti	311	310
AS A. Le Coq	303	304
Rimi Eesti Food AS (Tartu)	305	286
AS Palmako	270	279
AS Kroonpress	265	262
Meteci Valduse OÜ	279	258
Selver AS	325	251
AS Sangar	240	245
AS Prisma Peremarket (Tartu)	213	214
Saint-Gobain Glass Estonia SE	167	208
Kaubamaja AS (Tartu)	191	188
AS TMB	175	180
AS Samelin	170	173
AS Sebe	240	163
AS Ilves-Extra	179	157
OÜ KYRIX	108	156
AS Estiko Plastar	139	134
AS Salvest	132	133
Nortal AS	155	131
OÜ Tarbus	117	130
Elion Ettevõtted AS	147	125
BACKOFFICE SERVICES ESTONIA OÜ	96	114
AS Kliinik Elite	112	98
OÜ Greif	79	82
OÜ Savekate	84	80
AS Giga	74	78
AS Regio	82	77
AS Decora	66	74
OÜ Dorpat	78	70
Erakliinik Dentes AS	71	69
International Aluminium Casting Tartu AS	69	66
AS Valumehaanika	63	66
AS EVIKO	60	60

Suurimad tööandjad riigi- ja kohaliku omavalitsuse asutuste hulgas aasta lõpu seisuga

(Allikas: Tartu Linnavalitsuse linnaplaneerimise ja maakorralduse osakond)

Asutus	Töötajate arv	
	2012	2013
Tartu Ülikooli Kliinikum*	3871	3917
Tartu Ülikool	3305	3312
Eesti Maaülikool	866	879
Tartu Vangla	468	467
Teater Vanemuine	362	350
Tartu Kutsehariduskeskus	348	343
Politsei- ja Piirivalveameti Lõuna Prefektuur	399	340
Tartu Linnavalitsus	288	290
Põllumajanduse Registrate ja Informatsiooni Amet	268	259
Kaitseväge Ühendatud Õppeasutused	215	246
Haridus- ja Teadusministeerium	205	208
Maksu- ja Tolliameti Lõuna maksu- ja tollikeskus	122	135
Riigikohus	117	118
O. Lutsu nim Tartu Linnaraamatukogu	104	101

*Sh arst-residente 2012. aastal 198 ja 2013. aastal 187.

Kaubandusettevõtete ja -pinna jagunemine kaubandusvõrgus seisuga 31.12.2013

Ettevõtte liik	Ettevõtjate arv	Kaubanduspind m ²	Töökohtade arv
Toidukauplused ja segasortimendiga kauplused (k.a tankla- ja lemmikloomapood)*	140	80 910	2260
Tööstuskaupade kauplused*	959	160 463	3540
Müügikohad (kioskid, müügiletid ja -automaadid)**	389	2875	395
Kütuse (gaas, vedel- ja tahkekütus) müügikohad***	30
E-kaubandus	159	..	160
Tegevuskoht puudub	72	..	72
Kokku	1749	244 248	6427

*Ei sisalda turgude andmeid.

**Sisaldab ka 75 hooajalist müügikohta (pürotehnika, jõulukuused, kohviautomaadid, kondoomiautomaadid jm).

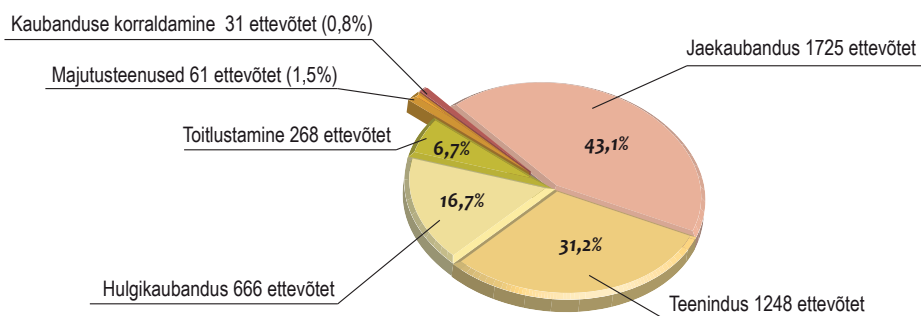
***Tanklapoodide (13) ja muude kütuse müügikohtade (17) (automaattanklad, kivisüsi, gaas) andmed lisatud kaupluste andmetesse.

2013. aastal lisandus Tartusse kaks uut toidukauplust:

1. AS Selver aadressil Võru 77 (kaubanduspinda lisandus 1200 m²),
2. OG Elektra AS Grossi toidupood aadressil Soola 7 (kaubanduspinda lisandus 800 m²).

Majandustegevuse registri registreeringud Tartu linnas seisuga 31.12.2013

(Allikas: Majandustegevuse register)



Toitlustuskohade arv seisuga 31.12.2013

Toitlustuskoha tüüp	Arv
Kohvikud	121
Restoranid	49
Baarid	51
Bistrood	15
Muu müügikoht	31
Peoteenindus	1
Kokku	268

ETTEVÕTLUSKONKURSS „PARIM ETTEVÕTJA 2012”

Ettevõtluskonkurssi korraldatakse alates 1998. aastast. Ettevõtjad grupeeritakse töötajate arvu järgi kolme alagruppi: 1–9, 10–49 ja üle 50 töötajaga ettevõtjad. Tunnustamisel arvestatakse järgmisi näitajaid: müügitulu kasv, rentaablus, müügitulu ühe töötaja kohta ja investeeringute suurus. Alates 1999. aastast märgitakse ära ka suurimad investeerijad ja enim töökohti loonud ettevõtjad.

2013. aastal toimunud konkursil tunnustati lisaks ülaltoodud kategooriatele ka järgnevaid kategooriaid: suurim eksportija, silmapaistvaim saavutus, vastutustundlik ettevõtja, Tartu Kutsehariduskeskuse parim koostööpartner, aasta alustaja sihtasutuses Tartu Teaduspark, edukaim alustaja sihtasutuses Tartu Loomemajanduskeskus, edukaim meditsiini- ja eluteaduste valdkonna ettevõtja, laste- ja noortesõbralik ettevõtja, laste- ja noortesõbralik asutus või organisatsioon.

Ettevõtluskonkursi parimad alagruppide lõikes

Töötajate arv kuni 9

- I koht Kaarsilla Kinnisvara OÜ
- II koht OÜ SBT Võrgutööd
- III koht OÜ AE Projekti Insener
- III koht AS Tasku Keskus

Töötajate arv 10–49

- I koht Fortumo OÜ
- II koht E&G OÜ
- III koht Lõunakeskus OÜ

Töötajate arv 50 või enam

- I koht AS Fortum Tartu
- II koht AS A. Le Coq
- III koht AS Prisma Peremarket
- III koht OÜ AURICU

Enim töökohti loonud ettevõtja: AS Prisma Peremarket, kes aasta jooksul lõi juurde 116 töökohta.

Suurim eksportija: AS Lemeks, kelle ekspordimaht oli 46 miljonit eurot, mis moodustas müügitulust 55 protsenti.

Suurim investeerija: AS Fortum Tartu investeeris 2012. aastal 6 685 031 eurot. AS Fortum Tartu rajas 2,8 kilomeetri pikkuse Kesklinna ja Ropka piirkonda ühendava kaugkütte magistraalitorustiku. Uus magistraalitorustik tõstab Tartu Elektriijaama efektiivsust ja vähendab torustike soojakadusid.

Silmapaistvaim saavutus: Meteci Valduse OÜ arendas haiglates kasutatavad transpordivahendid, mis pärjati rahvusvahelise disainiauhinnaga Red Dot.

Vastutustundlik ettevõtja: OÜ Playtech Estonia. Playtech Estonia panustab märkimisväärselt töötajasõbralikesse tegevustesse ja algatustesse. Töötajate käsutuses on kontoris kokku üheksa

kööki. Köökides on suur valik kuumi jooke ja igapäevased puuviljavaagnad. Töötajatele on sisustatud eraldi korrus vaba aja veetmiseks (saun, lauatenis, piljard, Wii mängud jm). Igal tööpäeval on võimalus kasutada massööri. Töötajatele korraldatakse koolitusi, ettevõtte on oma raamatukogu. Organiseeritakse ühisüritusi ja pereüritusi (kevadgrill ja suvepäevad koos peredega, tähistatakse vastlapäeva, organiseeritakse kanuusõite jne). Jouludeks tehakse lastele jõulupakid, lapse sünni puhul toetatakse vanemat rahalise toetusega ja võimaldatakse tasuta vabad päevad. Lisaks tegeletakse kogukonnasõbralike tegevustega: Playtechi stipendium Tartu Ülikoolis, koostööprojektid Tartu Ülikooliga (nt ööraamatukogu), arvutite kinkimine abivajajatele. Koostöös Tartu Ülikooli Kliinikumi verekeskusega korraldatakse regulaarseid doonoripäevi.

Tartu Kutsehariduskeskuse parim koostööpartner: Henkel Balti OÜ.

Aasta alustaja sihtasutuses Tartu Teaduspark: OÜ BoatArt.

Edukaim alustaja sihtasutuses Tartu Loomemajanduskeskus: OÜ Pimik.

Edukaim meditsiini- ja eluteaduste valdkonna ettevõtja: AS Kliinik Elite.

Laste- ja noortesõbralik ettevõtja: OÜ Tartu Seksuaaltervise Kliinik.

Laste- ja noortesõbralik asutus või organisatsioon: Tartu Laste Tugikeskus.

MAJUTUS

Tartu linna majutusettevõtted seisuga 31.12.2013

(Allikas: Tartu Linnavalitsuse ettevõtluse osakond)

Nr	Majutusettevõtte	Asukoht	Tubade arv	Kohtade arv	Ettevõtja
1.	Aleksandri Hotell	Aleksandri 42	38	83	OÜ Ekopuit
2.	Hansahotell	Aleksandri 46	22	41	OÜ Hansahotell-Tartu
3.	Hotell Antonius	Ülikooli 15	18	35	OÜ Hotell Antonius
4.	Hotell Barclay	Ülikooli 8	49	89	AS Barclay Hotell
5.	Hotell Dorpat	Soola 6	205	410	OÜ Dorpat
6.	Hotell Draakon	Raekoja plats 2	40	73	AS Tony
7.	Hotell London ☆☆☆☆	Rüütli 9	60	119	OÜ Hotell London
8.	Hotell Pallas ☆☆☆	Riia 4	61	120	OÜ Hotell Pallas
9.	Hotell Starest	Mõisavahe 21	29	51	OÜ Starest
10.	Hotell Tartu	Soola 3	56	122	OÜ Hotell Tartu
11.	Hotell Villa Margaretha	Tähe 11/13	18	40	OÜ Aadlipreili
12.	Park Hotell	Vallikraavi 23	19	31	OÜ Visiit Park
13.	Tartu Kutsehariduskeskuse hotell	Kopli 1	21	42	Tartu Kutsehariduskeskus
14.	Hostel	Tähe 116	20	33	AS Lasita
15.	Hostel Looming	Kastani 38	5	19	MTÜ Pohlad
16.	Hostel Narva mnt 27	Narva mnt 27	3	6	OÜ Academus Hostel
17.	Hostel Pepleri	Pepleri 14	40	77	OÜ Academus Hostel
18.	Hostel Raatuse	Raatuse 22	12	24	OÜ Academus Hostel
19.	Hostel Starest	Mõisavahe 21	7	15	OÜ Starest
20.	Hostel Tartu	Soola 3 korpus 2	6	18	OÜ Hotell Tartu
21.	Hostel Tähtvere	Laulupeo pst 19	5	8	Eesti Spordiselts Põhjakohtkas
22.	Hostel Vaksali 4	Vaksali 4	28	30	J. T. Marine OÜ
23.	Tamme hostel	Tamme pst 1	14	45	SA Tartu Sport
24.	Torni Hostel	Kreutzwaldi 52	13	25	OÜ Torni Hostel

Nr	Majutusettevõtte	Asukoht	Tubade arv	Kohtade arv	Ettevõtja
25.	Külastemaja Carolina	Kreutzwaldi 15	12	30	OÜ Carolina Grupp
26.	Külastemaja Rändur	J. Kuperjanovi 66	9	16	OÜ Rändur KE
27.	Külastemaja Tampere Maja	Jaani 4	6	18	SA Tampere Maja
28.	Vikerkaare külastemaja	Vikerkaare 40	11	19	Vikerkaare Külastemaja OÜ
29.	AABA Apartment külaliskorter	Gildi 9-4	1	2	OÜ Aab Kinnisvaraturg
30.	Carolina külaliskorterid	Raekoja plats 11-3,5	4	6	OÜ Intertrade
31.	Domus Dorpatensis külaliskorterid	Raekoja plats 1/ Ülikooli 7-2, 3, 5, 6, 7, 8, 9, 10, 11, 12	10	24	SA Domus Dorpatensis
32.	Elegant House Apartment	A. Haava 24-2	1	2	OÜ Elegant House
33.	Gildi House	Gildi 7	24	58	OÜ Gildi House
34.	Külaliskorter	Vaksali 21-50	2	2	OÜ Intertrade
35.	Külaliskorter	Tähe 28-16	3	3	OÜ Intertrade
36.	Külaliskorter Feim	Gildi 9-3	2	2	OÜ Feim
37.	Külaliskorter HILFSVEREIN	Lossi 34-14	1	2	OÜ Slavjan
38.	Külaliskorter Ottomar	Magasini 12a-5	1	2	OÜ Ottomar
39.	Külaliskorter Wilde II	Ülikooli 3-4	1	2	OÜ TK ja TM
40.	LUS külaliskorter	Struve 2	1	2	Eesti Looduseuurijate Selts Eesti Teaduste Akadeemia juures
41.	Päikesemaja külaliskorter	Tähtvere 6	3	6	OÜ Autoreklaam
42.	Raatuse 47 külaliskorter	Raatuse 47-2	3	3	OÜ Intertrade
43.	Savi tn külaliskorterid	Savi 6-19, 20	5	7	Eha Suija
44.	Staresti külaliskorterid	Võru 2-1, 2, 3, 4	4	8	OÜ Realtor
45.	Tartu Restauraatori korterid	Kompanii 6	2	5	OÜ Tartu Restauraator
46.	Ujula külaliskorterid	Ujula 2a-9, 17, 24, 32	4	4	Academos Hostel OÜ
47.	Wilde külaliskorterid	Ülikooli 6-5,6	2	4	OÜ TK ja TM
48.	Eha Suija kodumajutus	Tamme pst 73A	7	15	Eha Suija
49.	Gretchen kodumajutus	Tamme põik 7A	4	5	OÜ Gretchen Kodumajutus
50.	Herne kodumajutus	Herne 59	4	8	OÜ Herne kodumajutus
51.	Hiie kodumajutus	Hiie 10	4	8	OÜ Hiie Maja
52.	Iivi Oja kodumajutus	Vaikne 20	5	10	OÜ Iivimaja
53.	Kastani kodumajutus	Kastani 3	3	6	OÜ Seremi
54.	Liiva kodumajutus	Liiva 38	1	2	Valentina Babi
55.	Riia Villa kodumajutus	Riia 117A	6	15	Merteks Grupp OÜ
56.	Terviseks kodumajutus	Raekoja plats 10	4	10	OÜ Ööäär
57.	Veeriku Villa kodumajutus	Arhitekti 32	5	10	Veeriku Villa OÜ
58.	Viive Koni kodumajutus	Õuna 32	4	6	Viive Koni
59.	Rehabilitatsiooni majutusüksus	Staadioni 52	5	10	Sa Tartu Vaimse Tervise Hooldekeskus
60.	Salemi Kiriku öömaja	Kalevi 76	3	15	Tartu Salemi Babtistikogudus
	Kokku		956	1903	

Majutuskohtade arv on võrreldes eelmise aastaga kasvanud 54 koha võrra.

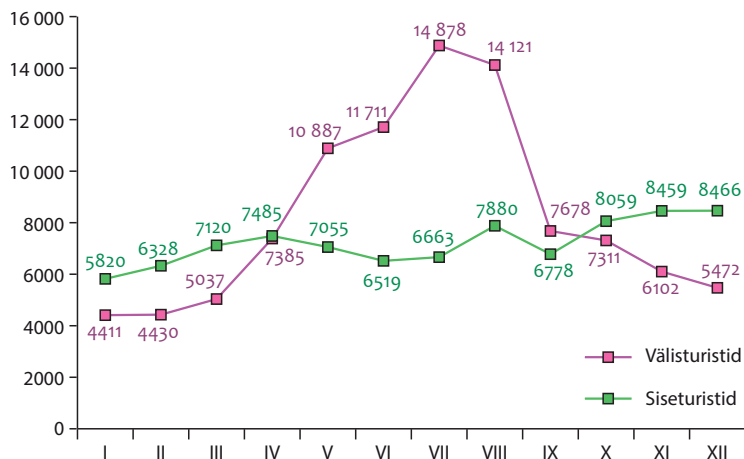
Majutatud turistid Tartus 2009–2013

(Allikas: Tartu Linnavalitsuse avalike suhete osakonna maine- ja turismiteenistus)

Aasta	2009	2010	2011	2012	2013
Siseturistid	66 863	74 544	88 005	87 954	86 953
Välituristid	63 936	65 170	76 331	91 969	99 796
Elukohariigid kokku	130 799	139 714	164 336	179 923	186 749

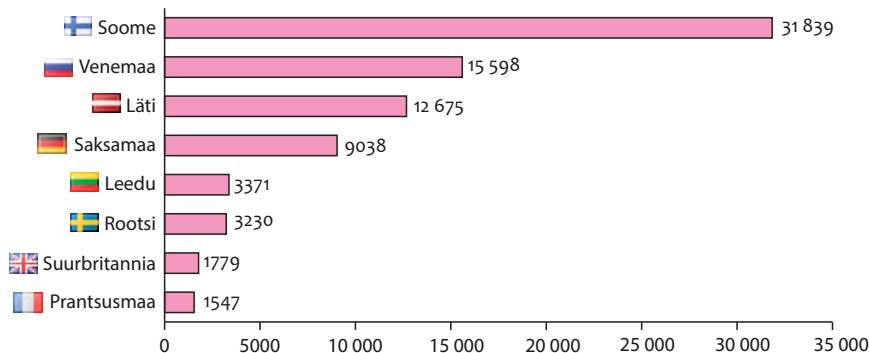
2013. aastal peatus Tartu majutusettevõtetes 186 749 turisti, mis on 3,7 protsenti rohkem kui 2012. aastal. Tartut külastanud turistidest moodustasid Eesti elanikud natuke alla poole (47 protsenti). 2013. aastal ööbis Tartus 86 953 eestimaalast. Välituristide arv oli 99 796 ja see kasvas 8 protsenti.

Majutus Tartus kuude lõikes 2013. aastal

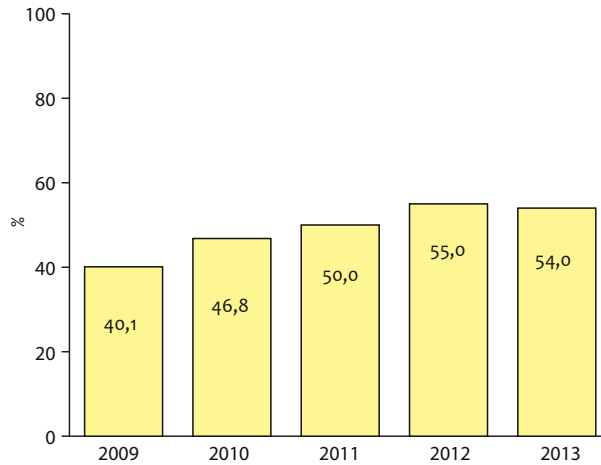


Välituristid külastavad Tartut eelkõige suvekuudel, mil toimub mitmeid suuri kultuurisündmusi (popkooripidu, festival Klaaspärimäng, Tartu hansapäevad, puhkpillifestival „Mürtsub pill“, filmifestival tARTuff jpm). Siseturistid külastavad Tartut aastaringiselt üsna ühtlaselt, mõnevõrra vähem on neid aasta alguses.

Välituristide majutuse edetabel elukohariigi järgi 2013. aastal

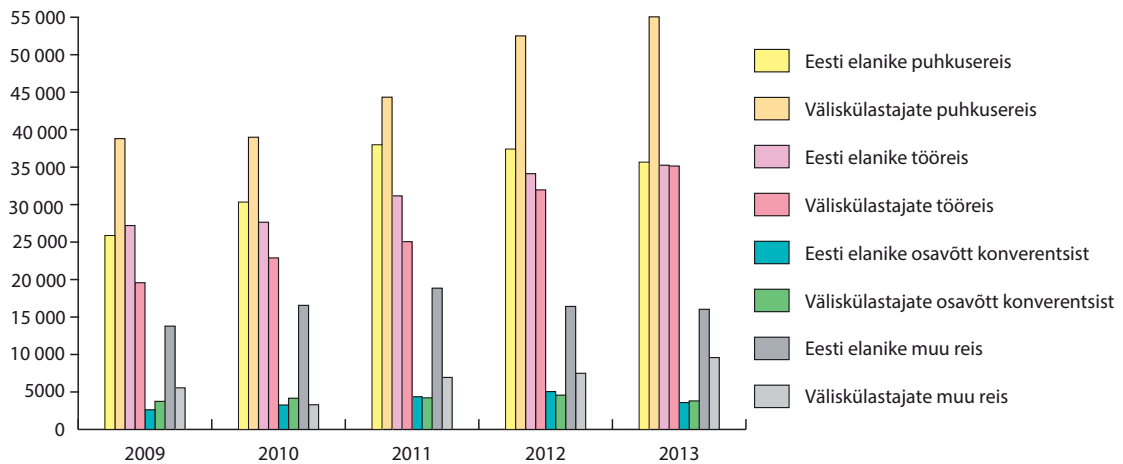


Kõige enam saabus Tartusse väliskülalisi Soomest (31 839 inimest), Venemaalt (15 598 inimest), Lätist (12 675 inimest) ja Saksamaalt (9038 inimest). 2013. aastal oli lätlaste majutus Tartus tõusnud 29 protsenti ja on jõudnud ette ka majutatavatest sakslastest, kes 2012. aastal olid tabelis kolmandal kohal.

Tartu majutusasutuste tubade täitumus 2009–2013

Tartu majutusettevõtete sissetulek majutusteenuse müügist eurodes ja lahtioleku päevad 2009–2013

Aasta	2009	2010	2011	2012	2013
Sissetulek majutusteenuste müügist	5 782 020	5 880 703	7 419 624	8 394 886	9 456 436
Lahtioleku päevad	14 244	13 648	14 983	15 330	15 711
Sissetulek lahtioleku päeva kohta	406	431	495	548	602

Tartu majutusettevõtete sissetulek majutusteenuste müügist on võrreldes 2012. aastaga kasvanud 8,39 miljonilt eurolt 9,45 miljoni euroni. Majutusettevõtete sissetulek ühe lahtioleku päeva kohta on suurenenud 548 eurolt 602 euroni.

Eesti elanike ja välisküllastajate majutamine reisi põhjuse lõikes 2009–2013


Aasta	2009	2010	2011	2012	2013
Eesti elanike puhkusereis	25 873	30 340	37 987	37 414	35 668
Eesti elanike tööreis	27 206	27 648	31 168	34 129	35 255
sh Eesti elanike osavõtt konverentsist	2626	3258	4367	5051	3589
Eesti elanike muu reis	13 784	16 556	18 850	16 411	16 030
Välisküllastajate puhkusereis	38 807	38 988	44 333	52 512	55 056
Välisküllastajate tööreis	19 577	22 889	25 057	31 966	35 149
sh välisküllastajate osavõtt konverentsist	3748	4166	4219	4576	3807
Välisküllastajate muu reis	5552	3293	6941	7491	9591

2013. aastal külastasid Eesti elanikud Tartut peaaegu võrdselt nii puhkuse kui ka tööreiside tõttu. Väliskülalastajad käivad Tartus pigem puhkust veetmas. 2013. aastal osales Tartus toimuvatel konverentsidel 3589 Eesti elanikku ja 3807 väliskülalastajat, mida on mõnevõrra vähem kui 2012. aastal.

Eesti elanike ja väliskülalastajate keskmine veedetud ööde arv reisi põhjuste lõikes 2009–2013



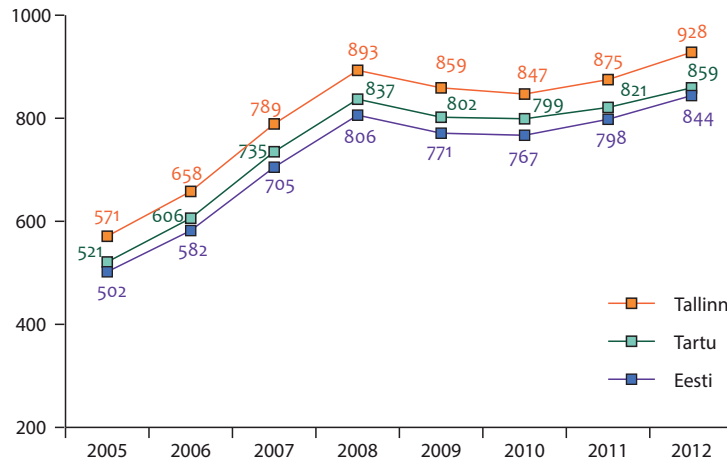
Aasta	2009	2010	2011	2012	2013
Eesti elanike puhkusereis	1,25	1,26	1,24	1,24	1,26
Eesti elanike tööreis	1,60	1,65	1,79	1,81	1,97
sh Eesti elanike osavõtt konverentsist	1,62	1,41	1,65	1,59	1,80
Eesti elanike muu reis	1,77	1,51	2,08	2,62	2,62
Väliskülalastajate puhkusereis	1,51	1,57	1,55	1,54	1,57
Väliskülalastajate tööreis	2,07	2,11	2,05	2,06	2,06
sh väliskülalastajate osavõtt konverentsist	2,11	2,05	2,11	2,47	2,43
Väliskülalastajate muu reis	2,29	2,12	2,12	2,09	2,10

2013. aastal suurenes pisut keskmine Tartus veedetud ööde arv. Võrreldes 2012. aastaga suurenes see 1,74-lt 1,79-le.

TÖÖTURG

Palgatöötaja kuu keskmine brutotulu* 2005–2012 eurodes

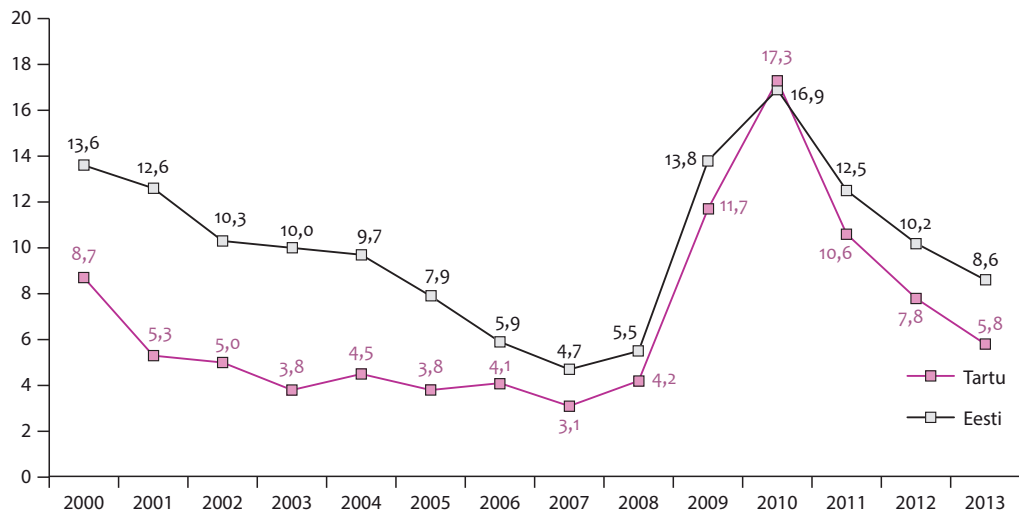
(Allikas: Maksu- ja Tolliamet)



*Maksu- ja Tolliameti tulu- ja sotsiaalmaksu, kohustusliku kogumispensioni makse ja töötuskindlustusmaksu deklaratsiooni vormil näidatud sotsiaalmaksuga maksustatav rahaline tasu; samuti stipendium, toetus ja pension, mida makstakse töö- või teenistussuhte puhul jm.

Töötuse määr protsentides 2000–2013

(Allikas: Statistikaamet)



Registreeritud töötute jagunemine vanuse järgi

(Allikas: Eesti Töötukassa)

Vanus	2012		2013	
	Arv	Osatähtsus %	Arv	Osatähtsus %
16–24	1000	18,0	943	18,1
25–54	3991	71,6	3733	71,4
55 kuni pensioniiga	577	10,4	549	10,5
Kokku	5568	100,0	5225	100,0

Tartlastest tööturutoetuse saajad ettevõtluse alustamiseks 2013. aastal

(Allikas: Eesti Töötukassa)

Tegevusala	Toetuse saajate arv	Loodud töökohti	Eraldatud summa eurodes
Ehitus	6	8	26 728
Haldus- ja abitegevused	7	15	31 092
Haridus	2	5	8948
Hulgi- ja jaekaubandus; mootorsõidukite ja mootorrataste remont	3	8	13 076
Info ja side	5	7	18 876
Kunst, meelelahutus ja vaba aeg	5	6	22 362
Kutse-, teadus- ja tehnikaalne tegevus	8	10	28 123
Majutus ja toitlustus	1	6	4242
Muud teenindavad tegevused	5	8	21 703
Põllumajandus, metsamajandus ja kalapüük	3	3	12 676
Tervishoid ja sotsiaalhoolekanne	2	5	8943
Töötlev tööstus	9	10	37 389
Kokku	56	91	234 158

Äriplaane esitati 2013. aastal 152, mis on 13 võrra rohkem kui 2012. aastal. Ettevõtluse alustamise toetust sai 56 taotlejat. Toetuste abil loodi 91 töökohta.

Töötukassa vahendatud tööpakkumised ja Tartu linnas elavate registreeritud töötute töösoovid ametialade järgi 2013. aastal

(Allikas: Eesti Töötukassa)

Ametiala grupp	Tööpakkumised*		Töösoovid**	
	Arv	Osatähtsus %	Arv	Osatähtsus %
Relvajõud	0	0,0	0	0,0
Kõrgemad ametnikud ja juhid	51	1,7	1259	5,3
Tippspetsialistid	100	3,3	2107	8,9
Keskastme spetsialistid ja tehnikud	237	7,7	2458	10,4
Kontoritöötajad ja ametnikud	196	6,4	2838	12,0
Teenindus- ja müügitöötajad	886	28,9	3780	16,0
Põllumajanduse ja kalanduse oskustöölised	6	0,2	231	1,0
Oskus- ja käsitöölised	551	17,9	3712	15,7
Seadme- ja masinaoperaatorid	344	11,2	2547	10,8
Lihttöölised	698	22,7	4700	19,9
Kokku	3069	100,0	23 632	100,0

*Tööpakkumine võib sisaldada rohkem kui ühte töökohta. Näiteks üks ettevõtte pakub tööd kolmele inimesele.

**Registreeritud töötul võib olla rohkem kui üks töösoov, seega töösoovide arv ei kattu töötute arvuga.

Vabade ametikohtade arv Tartu linnas 2013. aasta jooksul

(Allikas: Eesti Töötukassa)

Valdkond	Vabade ametikohtade arv
Ehitus	534
Elektri- ja energiatootmine, elektrimehhaanika	437
Turundus, avalikud suhted, müügikonsultatsioon	384
Iluteenindus	311
Kaitsevägi, päästeteenistus, korrakaitse	273
Kaubandus, klienditeenindus	247
Liigitamata lihttöö	144
Logistika, varustamine, laondus (v.a sõiduki- ja tõstukijuhtimine)	133
Metalli- ja masinatööstus	113
Muu tööstus, tootmine	75
Puhastusteenindus, majapidamine jms	73
Sõidukijuhtimine, tõstukijuhtimine	70
Sotsiaaltöö, hooldus, lastehoid	63
Tekstiili-, naha- ja jalatsitööstus	56
Toitlustus, majutus, ürituste korraldus	54
Muu	102
Kokku	3069

LINNAVARA

Tartu linnale kuuluvad mitteeluhooned ja -ruumid seisuga 31.12.2013

(Allikas: Tartu Linnavalitsuse linnavarade osakond)

Linnavalitsuse struktuuriüksus	Hoonete arv	Pind m ²	Kasutusotstarve
Haridusosakond	2	9047	Herbert Masingu Kool ja Mart Reiniku Kool
Linnamajanduse osakond	23	2264	Asutus Kalmistu ja loomade varjupaik
Linnavarade osakond	241	382 808	Linnavalitsuse haldushooned, kultuuriasutused, spordihooned, üürihooned, sotsiaalabiasutused, sotsiaalmajad ja -korterid
Kokku	266	394 119	

2013. aastal osteti Nooruse 9 maja tulevaseks gümnaasiumihooneks. Valmis uus Tartu Loodusmaja aadressil Lille 10, võeti arvele kolm peremaja aadressil Jaama 72 ning lammutati kokku 19 hoonet.

Äriruumide üürimine aasta lõpu seisuga

(Allikas: Tartu Linnavalitsuse linnavarade osakond)

	2011	2012	2013
Sõlmitud kasutuslepingute arv	210	198	197
sh üürilepinguid (tasulisi)	161	153	151
tasuta kasutamise lepinguid	49	45	46
Lepingute alusel kasutusse antav pind m ²	80 890	79 532	84 018
sh üüripind (tasuline)	38 269	41 373	43 174
tasuta kasutusse antav pind	42 621	38 159	40 843
Lepingutega katmata, vabad üüripinnad m ²	1191	1568	1116
Tartu Linnavalitsuse kasutuses olevad pinnad m ²	29 590	29 253	33 188
Aastas laekunud üüritulu eurodes	1 029 780	949 281	1 087 219

2013. aastal vähenes lepingute arv ühe võrra, sealjuures vähenes üürilepingute arv kahe võrra ning tasuta üürilepingute arv kasvas ühe võrra. Enampakkumisi üürihuuride leidmiseks korraldati kolmel korral, millest üks nurjus ja üks osutus edukaks. Võrreldes 2012. aastaga suurenesid üüritulud 1087 tuhande euroni. See on eelneva aastaga võrreldes 14 protsenti enam.

Tartu linnale kuuluvad eluruumid aasta lõpu seisuga

(Allikas: Tartu Linnavalitsuse linnavarade osakond)

	2011	2012	2013
Eluruume kokku	593	584	581
Keskmine üldpind m ²	34,8	32,9	32,9
Aasta jooksul sõlmitud üürilepinguid	382	366	358
sh esmakordseid üürilepinguid	76	62	62
üürilepingu pikendamisi	298	297	296

Tartu linnale kuuluvad monumendid ja dekoratiivskulptuurid

(Allikas: Tartu Linnavalitsuse linnavarade osakond)

Jrk	Nimetus	Asukoht	Aasta	Autor
1.	Rahvaste monument	Toomeorus Vallikraavi tn ja K. E. von Baeri tn nurk	1811	J. W. Krause
2.	M. A. Barclay de Tolly monument	Barclay plats	1849	V. Demut-Malinovski, A. Štšedrin
3.	J. K. S. Morgensterni mälestussammas	Toomemägi	1851	K. Tool
4.	K. E. von Baeri monument	Toomemägi	1886	A. Opekušin
5.	E. Bergmanni monument	Toomemägi	1913	A. Hildebrandt
6.	F. R. Faehlmanni monument	Toomemägi	1930	V. Mellik
7.	I Eesti Õpetajate Seminari mälestuskivi	Forseliuse park	1936	
8.	F. R. Kreutzwaldi monument	Vabaduse puiestik	1952	J. Hirv, M. Saks, H. Karro, A. Mellik, M. Port
9.	N. Pirogovi monument	Ülikooli tn ja Lossi tn nurk	1952	J. Raudsepp, A. Mölder, P. Tarvas, A. Volberg
10.	Skulptuurigrupp „Vjatško ja Meelis Tartu kaitsel 1224“	Paigaldati Oru tänava äärde 1980	1956	O. Männi
11.	Purskkaevuskulptuur „Jääkaru“	Vaksali park	1957	O. Ehelaid
12.	Dekoratiivskulptuur „Õppiv tütarlaps“	Vallikraavi 19/21	1959	J. Paberit
13.	Mälestuskivi Eesti I üldlaulupeole	Laulupeo pst 25, laululava taga	1959	O. Ehelaid
14.	Dekoratiivskulptuur „Naine vaasiga“	Oru 1	1960	E. Kirs
15.	Mälestuskivi J. Liivile	J. Liivi 4 ja 8 vahel	1964	A. Starkopf
16.	Teadlaste aumüüri kivitähis	Jakobi 6 maa-alal, Jakobi 5 vastas	1968	
17.	F. G. W. Struve monument	Toomemägi	1969	O. Männi, U. Ivask
18.	II maailmasõjas hukkunute memoriaalkompleks	Raadi park	1975	A. Mölder, R. Luup
19.	100 000. tartlase sünni tähistav skulpturaalne kompositsioon	Kaarsilla otsa juures Emajõe vasakkaldal	1977	M. Mikof
20.	Dekoratiivskulptuur „Metskits imetab talle“	Võru 80	1977	A. Vommm
21.	Armeenia ja eesti rahva sõpruse monument	Vabaduse puiestik	1978	A. Dživanjan
22.	Dekoratiivskulptuur „Ema ja laps“	Lunini tn Lastekliiniku ees	1979	E. Taniloo
23.	M. Saare mälestuskivi	Kooli 13 kõrval	1982	A. Kuulbusch
24.	H. A. A. Schmidti monument	Kassitoome	1982	Ü. Õun, I. Volkov
25.	K. J. Petersoni monument	Toomemägi	1983	J. Soans, A. Murdmaa
26.	M. Härma monument	J. Tõnissoni 3	1984	J. Eskel
27.	F. Tuglase monument	Ülejõe park	1986	E. Viies, A. Mänd
28.	O. Lutsu monument	Vabaduse puiestik	1987	A. Rimm, A. Murdmaa
29.	Skulptuur „Tüdruk linnuga“	Botaanikaaed	1987	T. Kirsipuu
30.	Mälestuskivi õpetajale	Salme 1a	1988	E. Taniloo, A. Taniloo-Bogatkin
31.	Soome Vabariigi ja Nõukogude Venemaa rahulepingu mälestusmärk	J. Tõnissoni 1	1990	A. Seppet
32.	Stalinismiohvrite monument „Rukkilill“	Pepleri 27	1990	P. Saar
33.	Dekoratiivskulptuur „Bravuur“	Tähe 127 (eksponeerimata)	1990	A. Seppet

Jrk	Nimetus	Asukoht	Aasta	Autor
34.	Mälestuskivi Eesti I üldlaulupeole	Narva mnt ja Puiestee tn nurk	1994	M. Karmin
35.	J. Hurda monument	Vanemuise park	1994	J. Soans, R. Tomingas
36.	A. Matteuse hauamonument	Raadi kalmistu	1997	M. Karmin, T. Trummal
37.	H. H. F. Treffneri monument	Ülejõe park	1997	M. Karmin, T. Trummal
38.	Purskkaev skulptuurigrupiga „Suudlevad tudengid“	Raekoja plats	1998	M. Karmin, T. Trummal
39.	Vabadussõja monument	Pauluse kalmistu	1998	M. Karmin, T. Trummal
40.	O. Wilde'i ja E. Vilde skulptuurmonument	Vallikraavi 4	1999	T. Kirsipuu
41.	J. Tõnissoni monument	Gildi 2a	2001	M. Karmin, T. Trummal
42.	8. ja 9. juulil 1941 Tartu vanglas mõrvatute mälestusmärk	Pauluse kalmistu	2001	H. Ajango
43.	Kindralmajor E. J. Põdderi bareljeef	Ülikooli 8 fuajee	2002	A. Taniloo-Bogatkin
44.	Piiskop Platoni bareljeef	Kompanii 3 (välisseinal)	2003	T. Paberit
45.	Tartu vabadussammas	Vabaduse puiestik	2003	A. Adamsoni järgi taastanud E. Väli
46.	Kindralmajor A. H. Traksmaa bareljeef	Ülikooli 8 fuajee	2004	A. Taniloo-Bogatkin
47.	Kindralmajor J. Kruusi bareljeef	Ülikooli 8 fuajee	2004	A. Taniloo-Bogatkin
48.	Kindralleitnant N. Reegi bareljeef	Ülikooli 8 fuajee	2004	A. Taniloo-Bogatkin
49.	Kaksikulptuur „Isa ja poeg“	Küüni tn	2004	Ü. Õun
50.	W. Reimani monument	Toomemägi	2004	A. Adamsoni kipsmudeli järgi taastanud M. Varik
51.	Kivisilla makett ja infotahvel	Kaarsilla otsa juures Emajõe paremkaldal	2004	T. Kirsipuu
52.	K. A. Hermanni hauatähis (bareljeef)	Uus-Jaani kalmistu	2005	M. Karmin
53.	E. Tubina monument	Vanemuise 6	2005	A. Vahtrapuu, V. Valk, L. Dandrel
54.	Tartu vabastamise lahingu mälestusmärk	Tähtvere park	2006	Taastanud T. Kallas
55.	Gaudeamuse mälestuskivi	Kassitoome	2006	K. Hansson
56.	J. Skytte monument	Toomemägi	2007	T. Kirsipuu, A. Rööpson
57.	P. Põllu monument	Vabaduse pst 8	2008	E. Väli, A. Rööpson
58.	Jaan Poska bareljeef	Vanemuise 35 (välisseinal)	2010	M. Mikof, K. Süda, M. Kinks

2013. aastal võõrandatud linnale kuulunud kinnisvara

(Allikas: Tartu Linnavalitsuse rahandusosakond)

Objekt	Kellele võõrandatud	Laekumine eurodes
Jalaka 2b	OÜ Alfagas	29 297
Kastani 12–15	eraisik	60 297
Vallikraavi 24	OÜ Nordicvent	23 952
Kesk 30/Õnne 15–3	eraisik	2417
Kalevi 53	eraisik	10 115
Peetri 10	OÜ Emajõe Kinnisvara	10 548
Kastani 183	OÜ PRO-Building	105 874
Ropka Tööstuspargis Tehnika 8	Ropka Kinnisvara OÜ	185 000
Kalevi 75	eraisik	1600
Kokku		429 101

Tartu linna osalus äriühingutes seisuga 31.12.2013

(Allikas: Tartu Linnavalitsuse rahandusosakond)

Äriühing	Tegevusala	Nimi- väärtus eurodes	Aktsiate / osade arv tk	Aktsia- / osakapital eurodes	Osalus %
Aktsiad				6 828 780,8	
AS Tartu Veevärk	Veevarustuse ja kanalisatsioonialaste teenuste osutamine	6,4	1 002 997	6 419 180,8	100,0
AS Tartu Turg	Turuteenuste osutamine, kaubandusinventari laenutamine	6,4	60 000	384 000,0	100,0
Tartu Elamuhalduse AS	Elamute valitsemine, haldamine ja hooldamine, kinnisvara haldamine	64,0	400	25 600,0	100,0
Osad				104 189,9	
OÜ Anne Saun	Saunateenused, ruumide rent		1	98 424,0	100,0
OÜ Tartu Veekeskus	Spordi- ja muude vaba aja veetmise teenuste osutamine		1	2557,0	100,0
OÜ Tartu Linna Polikliinik	Ambulatoorse eriarstiabi osutamine		1	2557,0	100,0
Polli Prügila OÜ	Tavajäätmete töötlus ja kõrvaldus			651,9	25,5
Kokku				6 932 970,7	

HARIDUS

(Allikas: Tartu Linnavalitsuse haridusosakond)

KOOLIEELSESED LASTEASUTUSED

Laste arv koolieelsetes munitsipaallasteasutustes

Asutus	Õppekeel	Sõimes kuni 3 a		Aias 3–7 a		Kokku		Teistest oma- valitsustest	
		2012	2013	2012	2013	2012	2013	2012	2013
Kesklinna Lastekeskus*	eesti	-	-	119	118	119	118	2	4
Lasteaaed Annike*	vene	57	36	171	184	228	220	6	8
Lasteaaed Helika	eesti	16	15	109	110	125	125	4	4
Lasteaaed Hellik	eesti	18	14	256	269	274	283	13	17
Lasteaaed Kannike	eesti	18	25	249	263	267	288	4	10
Lasteaaed Karoliine	eesti	-	-	89	91	89	91	1	3
Lasteaaed Kelluke*	eesti, vene	36	43	191	212	227	255	8	8
Lasteaaed Kivike	eesti	32	32	235	233	267	265	6	6
Lasteaaed Klaabu*	eesti	-	-	138	137	138	137	2	4
Lasteaaed Kröll	eesti	18	17	253	248	271	265	6	8
Lasteaaed Lotte	eesti	36	18	95	118	131	136	1	-
Lasteaaed Meelespea	eesti	16	16	151	148	167	164	8	9
Lasteaaed Midrimaa	eesti	-	-	134	134	134	134	3	2
Lasteaaed Mõmmik	eesti, vene	31	33	210	197	241	230	4	9
Lasteaaed Nukitsamees*	eesti	-	-	29	27	29	27	1	2
Lasteaaed Piilupesa*	eesti, vene	36	46	225	245	261	291	7	7
Lasteaaed Ploomike	eesti	-	-	92	92	92	92	2	1
Lasteaaed Poku*	eesti	28	14	190	204	218	218	4	6
Lasteaaed Päkapiikk*	eesti, vene	-	-	53	60	53	60	1	1
Lasteaaed Pääsupesa*	eesti	18	18	178	180	196	198	4	3
Lasteaaed Ristikhein*	eesti	16	27	235	235	251	262	1	7
Lasteaaed Rukkilill	eesti	17	16	114	109	131	125	-	2
Lasteaaed Sass	eesti	18	16	220	224	238	240	5	7
Lasteaaed Sipsik	eesti	-	16	135	112	135	128	2	3
Lasteaaed Sirel	eesti, vene	-	-	58	56	58	56	-	-
Lasteaaed Triinu ja Taavi	eesti	32	44	225	233	257	277	5	8
Lasteaaed Tõruke	eesti	-	-	90	90	90	90	3	3
Lasteaaed Tähtvere	eesti	66	58	187	219	253	277	4	11
Lastesõim Mesipuu	eesti	72	71	-	-	72	71	-	-
Maarjamõisa Lasteaaed*	eesti	-	16	256	280	256	296	7	6
Maarja Kool*	eesti	-	-	7	7	7	7	2	2
Kokku		581	591	4694	4835	5275	5426	116 (2,2%)	161 (3,0%)

*Eirirühmad hariduslike erivajadustega lastele.

2013. aastal tegutses Tartus 30 koolieelset munitsipaallasteasutust ja üheksa eralasteaada. Lisaks oli avatud erivajadustega laste rühm Tartu Maarja Kooli juures. Eesti keel on õppekeeleks 24 munitsipaallasteaias ja Maarja kooli juures tegutsevas aiarühmas ja eralasteaadades. Kahes munitsipaallasteaias on õppekeeleks vene keel ning neljas lasteaias on paralleelselt kasutusel eesti ja vene keel. Rühmade arv munitsipaallasteaadades varieerub kolmest kuni 15 rühmani.

2013. aastal ehitati kinni kaheksa munitsipaallasteaia õuepaviljoni, mille tulemusena loodi juurde 13 täiendavat rühma 196 uue lasteaiakohaga. 2013. aasta aprillist tuli juurde viis uut rühma kolmes lasteaias, kokku 74 täiendavat kohta lasteaadades Maarjamõisa (üks sõimerühm ja üks liitrühm),

Ristikhein (üks sõimerühm) ja Kannike (kaks sõimerühma) ning alates septembrist kaheksa uut rühma veel viies lasteaias: Hellig (üks sõimerühm), Kelluke (kaks sõimerühma), Piilupesa (üks sõime- ja üks aiarühm), Tähtvere (kaks sõimerühma) ning Triinu ja Taavi (üks sõimerühm) kokku 122 lapsele.

Väljaspool Tartut lasteaias käivate laste arv

	2011	2012	2013
Tartu laste arv, kes käivad väljaspool Tartut lasteaias	261	278	335

Laste arv eralasteaedades

Asutus	2012	2013
Lasteaed Väike Pauline	48	48
Anni Lasteaed	24	25
Eralasteaed Cipollino	7	-
Eralasteaed Puhhi	36	36
Eralasteaed Terake	76	78
Eralasteaed Õnnetriinu	-	45
Karu Lasteaed	99	82
Tartu Katoliku Lasteaed	66	66
Tartu Luterlik Peetri Kool	-	36
Tupsiku eralasteaed	-	31
Kokku	356	447

Täiendavalt toetatakse linnaeelarvest lapsehoiuteenuse osutajaid, kellel on lapsehoidja kutsetunnistus ja maavalitsusest väljastatud tegevusluba. Teenuse saajaks on laps, kelle enda ja vanema elukohana on rahvastikuregistrisse kantud Tartu linn. Toetust ei maksta vanemahüvitist saava vanema lapse hoidmise eest.

Lapsehoiuteenus*

	2012	2013
Lapsehoiuteenuse osutajaid	55	57
Lapsehoius lapsi	540	617

*andmed seisuga 10.10.2013

ÜLDHARIDUSKOOLID

Tartu Linnavolikogu 22. veebruari 2012. aasta otsusega nr 324 kinnitati Tartu linna munitsipaal-üldhariduskoolide ümberkorraldamine, millest lähtuvalt ei avatud 2013. aasta septembris gümnaasiumi esimese aasta õppekohti juba teist aastat järjest Tartu Karlova Gümnaasiumis, Tartu Kunstigümnaasiumis ja Tartu Vene Lütseumis. Tartu Forseliuse Gümnaasium ja Tartu Raatuse Gümnaasium muutusid alates 1. septembrist 2013 põhikoolideks, vastavalt Tartu Forseliuse Kooliks ja Tartu Raatuse Kooliks.

Üldhariduskoolid Tartu linnas

Kool	Klassid	Koolis õpilasi		Õpilaste arvu muutus	Õhtupoelses vahetuses		Õpilasi teistest omavalitsustest	
		2012	2013		2012	2013	2012	2013
Munitsipaalkoolid kokku		11 912	11 709	-203	396 (3%)	367 (3%)	2083 (17%)	2018 (17%)
Üldhariduskoolid kokku, sh		11 453	11 217	-236	396 (3%)	348 (3%)	1984 (17%)	1902 (17%)
Tartu Annelinna Gümnaasium*	1.–12.	819	886	67			61	73
Tartu Descartes' i Lütseum	1.–12.	675	633	-42			147	122
Tartu Forseliuse Kool	1.–9.	374	315	-59			28	18
Hugo Treffneri Gümnaasium	10.–12.	544	540	-4			263	222
Tartu Jaan Poska Gümnaasium	10.–12.	409	442	33			171	176
Tartu Karlova Gümnaasium	1.–12.	718	627	-91	131	89	92	66
Tartu Kesklinna Kool	1.–9.	424	431	7			27	34
Tartu Kivilinna Gümnaasium	1.–12.	1445	1438	-7			285	275
Tartu Kommertsgümnaasium	1.–12.	821	834	13			112	118
Tartu Kunstigümnaasium	1.–12.	590	542	-48			53	39
Tartu Mart Reiniku Kool	1.–9.	778	793	15			75	83
Miina Härma Gümnaasium	1.–12.	784	802	18	155	104	141	155
Tartu Raatuse Kool	1.–9.	502	462	-40			60	41
Tartu Tamme Gümnaasium	1.–12.	1030	1069	39	110	155	151	166
Tartu Täiskasvanute Gümnaasium #	7.–12.	449	396	-53			198	203
Tartu Veeriku Kool	1.–9.	442	428	-14			57	52
Tartu Vene Lütseum*	1.–12.	649	579	-70			63	59
Koolid hariduslike erivajadustega lastele kokku, sh		459	492	-236		19 (4%)	99 (22%)	116 (24%)
Tartu Herbert Masingu Kool	1.–12.	249	279	30		19	45	51
Tartu Kroonuaia Kool #	1.–9.	132	139	7			30	35
Tartu Maarja Kool	1.–9.	78	74	-4			24	30
Erakoolid kokku, sh		809	911	102				
Tartu Erakool	1.–9.	188	226	38				
Tartu Katoliku Hariduskeskus	1.–9.	347	369	22				
Tartu Kristlik Põhikool	1.–9.	50	52	2				
Tartu Luterlik Peetri Kool	1.	-	6	6				
Tartu Rahvusvaheline Kool	1.–9.	24	31	7				
Tartu Waldorfgümnaasium	1.–12.	200	227	27				
Riigikoolid kokku, sh		373	378	5				
Tartu Emajõe Kool	1.–13.	55	57	2				
Tartu Hiie Kool	1.–12.	318	321	3				
Tartu linnas kokku		13 094	12 998	-96				

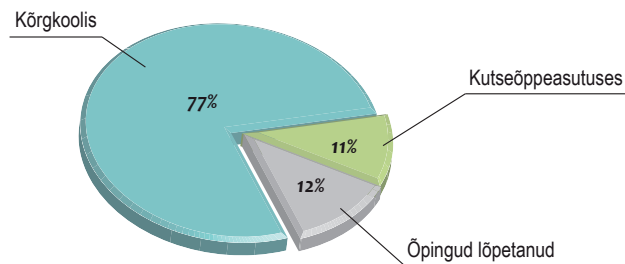
*Vene õppekeelega koolid.

#Eesti ja vene õppekeelega koolid.

Medaliga lõpetanute arv gümnaasiumides

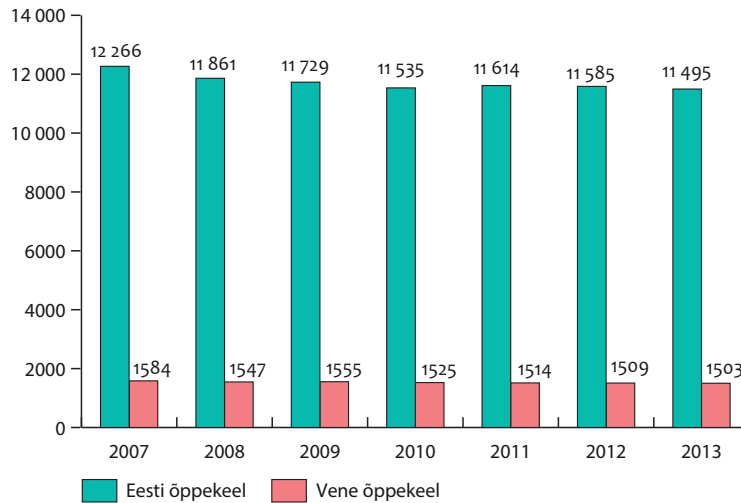
Kool	Kuldmedal		Hõbemedal	
	2012	2013	2012	2013
Tartu Annelinna Gümnaasium	8	6	2	5
Tartu Descartes'i Lütseum	-	-	3	1
Tartu Forseliuse Gümnaasium	-	2	-	1
Tartu Herbert Masingu Kool	1	-	-	-
Hugo Treffneri Gümnaasium	12	10	17	27
Tartu Jaan Poska Gümnaasium	-	1	-	2
Tartu Karlova Gümnaasium	-	-	1	2
Tartu Kivilinna Gümnaasium	2	1	3	4
Tartu Kommertsgümnaasium	-	2	-	1
Tartu Kunstigümnaasium	1	1	-	1
Miina Härma Gümnaasium	7	5	7	7
Tartu Raatuse Gümnaasium	-	-	1	-
Tartu Tamme Gümnaasium	3	1	5	4
Tartu Täiskasvanute Gümnaasium	1	-	1	1
Tartu Waldorfgümnaasium	-	1	1	-
Tartu Vene Lütseum	8	1	2	1
Kokku	43	31	43	57

Gümnaasiumi lõpetanute edasiõppimine 2013



Kool	Lõpetajate arv		Õpinguid jätkas								Õpingud lõpetas			
			Kõrgkoolis				Kutseõppeasutuses							
	2012	2013	2012		2013		2012		2013		2012		2013	
			arv	%	arv	%	arv	%	arv	%	arv	%	arv	%
Tartu Annelinna Gümnaasium	45	41	29	64	31	76	11	24	9	22	5	11	1	2
Tartu Descartes'i Lütseum	63	50	38	60	28	56	6	10	12	24	19	30	10	20
Tartu Forseliuse Gümnaasium	29	30	14	48	7	23	6	21	9	30	9	31	14	47
Tartu Herbert Masingu Kool	12	13	3	25	1	8	4	33	6	46	5	42	6	46
Hugo Treffneri Gümnaasium	180	177	164	91	168	95	3	2	5	3	13	7	4	2
Tartu Jaan Poska Gümnaasium	99	104	74	75	90	87	6	6	7	7	19	19	7	7
Tartu Karlova Gümnaasium	51	60	31	61	48	80	11	22	6	10	9	18	6	10
Tartu Kivilinna Gümnaasium	126	158	87	69	107	68	19	15	22	14	20	16	29	18
Tartu Kommertsgümnaasium	60	58	41	68	45	78	3	5	2	3	16	27	11	19
Tartu Kunstigümnaasium	31	32	23	74	18	56	6	19	10	31	2	6	4	13
Miina Härma Gümnaasium	100	101	82	82	91	90	2	2	3	3	16	16	7	7
Tartu Raatuse Gümnaasium	28	27	17	61	16	59	6	21	2	7	5	18	9	33
Tartu Tamme Gümnaasium	70	70	49	70	63	90	9	13	4	6	12	17	3	4
Tartu Vene Lütseum	50	36	27	54	22	61	12	24	6	17	11	22	8	22
Kokku	944	957	679	65	735	77	104	15	103	11	161	20	119	12

Tartu linna õpilaste arv 2007–2013



Väljaspool Tartut üldhariduskoolides käivate laste arv

	2011	2012	2013
Tartu laste arv, kes käivad väljaspool Tartut üldhariduskoolis	573	574	590

Pikapäevarühmades käivate laste arv

	2011	2012	2013
Pikapäevarühmades käivate laste arv	1114	1174	1133

KUTSEÕPPEASUTUSED

Tartu Kutsehariduskeskus

Õpetatav eriala või kutseala	Õpilasi 2012/2013	Õpilasi 2013/2014	Õppeaeg
Kokku	3572	3522	
sh kutseõppes keskhariiduse baasil	1387	1386	
Autotehnik	68	71	2,5 a
Ärikorraldus	47	42	2 a
Autodiagnostik	24	15	1,5 a
Majandusarvestus (raamatupidamine)	73	85	2 a
Kelner	24	14	0,5 a
Kondiiter	47	38	1 a
Multimeedium (veebispetsialist)	46	53	2 a
Reisikorraldus	35	30	2 a
Rekreatsioonikorraldus	39	45	2 a
Elektrik	45	46	2 a
Hotelliteenindus	40	42	2 a
Hotelliteenindus (spaateenindus)	16	16	1 a
Kokk	70	80	2,5 a
Mehhatroonika	54	65	2,5 a
Müügikorraldus	96	89	2 a
Juuksur	100	82	1,5 a
Sekretäritöö	97	87	2 a

Toitlustusteenindus	32	14	2 a
Turismikorraldus	56	59	2 a
Loodusturismi korraldus	9	11	2 a
Puidupingitööline (CNC masina operaator)	10	17	0,5 a
Toiduainete tehnoloogia	11	10	0,5 a
Tarkvara ja andmebaaside haldus	42	52	2 a
Kivi- ja betoonkonstruktsioonide ehitus (müürsepp)	20		2 a
Kivi- ja betoonkonstruktsioonide ehitus (pottsepp)		20	1 a
Väikeettevõtlus***	12	9	1 a
Tisler	34	26	2 a
Müüja (tööstuskaupade müüja)	2	1	1 a
Müügiesindaja	35	28	2 a
Puhastustööde juhtimine	28	1	1 a
Arvutid ja arvutivõrgud*	58	47	2,5 a
IT-süsteemide spetsialist		33	2 a
Rätsepatöö	22	23	2 a
Tarkvara arenduse tugitehnik	16	11	0,5 a
Ehitusviimistlus (maaler)	18	20	1 a
Logistik	30	47	1,5 a
Pagar-kondiiter	19	31	2 a
Majutusteenuste korraldus	12	12	1 a
Automaaler		14	2 a
sh kutsekeskharidusõppes	1992	1966	
Autotehnik	186	180	3,5 a
Ehitusviimistlus	185	200	3 a
Elektrik	63	57	3 a
Keevitaja	42	47	3 a
Kokk	189	195	3,5 a
Müüja	70	55	3 a
Pagar-kondiiter	74	80	3 a
Rõivaõmblemine	37	38	3 a
Tisler	103	104	3 a
Toiduainete töötlemine	56	37	3 a
Kodumajandus	58	48	3 a
Majutusteenindus	135	145	3 a
Toitlustusteenindus	109	116	3 a
Keskkonnatehnika lukksepp	54	51	3 a
Mehhatroonika	43	25	3,5 a
Autoplekksepp	54	49	3 a
Koostelukksepp	74	62	3 a
Kivi- ja betoonkonstruktsioonide ehitus	89	91	3 a
Ehituspusepp**	40	37	3 a
Pagar**	57	59	3,5 a
Arvutid ja arvutivõrgud*	113	87	3,5 a
IT-süsteemide spetsialist		45	3 a
Metallitöötlemispinkidel töötaja	48	40	3 a
Automaaler	37	50	3 a
Laohoidja	74	68	3 a
sh kutseõpe põhihariduse baasil	109	94	
Kokk	8	7	2,5 a

Ehitusviimistlus	17	17	2 a
Tisler	9	13	2 a
Toitlustusteenindus	2	1	2 a
Keevitaja***	12	3	2 a
Pagar**	6	7	2 a
Toiduainete töötlemine	2	1	2 a
Ehituspuusepp**	3	4	2 a
Keskkonnatehnika lukksepp	4	7	2 a
Kivi- ja betoonkonstruktsioonide ehitus	9	4	2 a
Pagar-kondiiter	2	2	2 a
Kodumajandus		1	2 a
Metallitöötlemispinkidel töötaja	1		2 a
Keevitaja (osaoskusega MIG/MAG)***	34	24	1 a
Majutusteenindus		1	2 a
Koostelukksepp		1	2 a
Rõivaõmblemine		1	2 a
sh kutseõpe põhihariduse nõudeta	84	76	
Abikokk	22	15	1 a
Puidupingitööline***	39	40	1 a
Autotehnik (autohooldusspetsialist)	23	21	1 a

*Vastuvõtt lõppenud.

**Erivajadustega õppuritele.

***Kutseõpe Tartu Vanglas.

Riiklikes kutseõppeasutustes õpetatavad erialad ja õpilaste arv

Kooli nimetus	Õpetatav eriala või kutseala	Õpilaste arv		Õppeaeg
		2012/2013	2013/2014	
Eesti Mereakadeemia Merekooli Tartu filiaal	Sisevete laevajuht	32	33	2 a
	Kokku keskhariduse baasil	32	33	
Tartu Kunstikool	Trükimeedia kujundaja-küljendaja	26	32	3,5 a
	Dekoraator-stilist	53	48	3,5 a
	Illustraator	2	8	2 a
	Kujundusgraafik	25	3	2 a
	Kokku põhihariduse baasil	106	91	
	3D modelleerija-visualiseerija	19	16	2 a
	Illustraator	6	5	2 a
	Trükimeedia kujundaja-küljendaja	16	30	2 a
	Dekoraator-stilist	3	3	2 a
	Kokku keskhariduse baasil	44	54	
	Kokku	150	145	
Heino Elleri nimeline Tartu Muusikakool	Klaver/orel	3	3/0	3 a, 4 a
	Keelpillid	2	1	3 a, 4 a
	Puhkpillid	1	2	3 a, 4 a
	Löökpillid	1	0	3 a, 4 a
	Akordion	3	2	3 a, 4 a
	Laul/klassikaline laul	13	16	3 a, 4 a
	Kooridirigeerimine	9	6	3 a, 4 a
	Kompositsioon	2	2	3 a, 4 a
	Rütmimuusika (pop-džäss) pillid	11	8	3 a, 4 a

Kooli nimetus	Õpetatav eriala või kutseala	Õpilaste arv		Õppeaeg
		2012/2013	2013/2014	
Heino Elleri nimeline Tartu Muusikakool	Rütmimuusika (pop-džäss) laul	6	6	3 a, 4 a
	Kokku keskhariduse baasil	51	46	
	Klaver/orel	10	10/1	4 a
	Keelpillid	20	22	4 a
	Puhkpillid	16	13	4 a
	Löökpillid	1	1	4 a
	Akordion	3	3	4 a
	Klassikaline kitarr	2	2	4 a
	Klassikaline laul	1	0/1	4 a
	Kooridirigeerimine	7	6	4 a
	Kompositsioon	2	2	4 a
	Rütmimuusika (pop-džäss) pillid	17	20	4 a
	Rütmimuusika (pop-džäss) laul	4	4	4 a
	Kokku põhihariduse baasil	83	85	
	Noorteosakonnas kokku, sh	212	227	
	Klaver	44	45/1	
	Akordion	12	7	
	Puhk- ja löökpillid	58	49	
	Keelpillid	66	72	
	Klassikaline kitarr	14	16/2	
	Laulu ettevalmistus/kooristudio	18	35	
	Kokku	346	358	

Erakutseõppeasutustes õpetatavad erialad ja õpilaste arv

Kooli nimetus	Õpetatav eri- või kutseala	Õpilaste arv		Õppeaeg
		2012/2013	2013/2014	
Iluravi Rahvusvaheline Erakool	Kosmeetik	44	32	1 a 8 k
	Juuksur	10	11	1 a 8 k
	Kokku keskhariduse baasil	54	43	

MUNITSIPAALHARIDUSASUTUSTE PEDAGOOGID

Pedagoogide jaotus ametijärgu järgi

Ametijärk	Üldhariduskoolid		Kutsekoolid		Lasteaiad	
	Arv	%	Arv	%	Arv	%
Noorempedagoog	34	3	17	8	39	6
Pedagoog	622	62	94	45	484	75
Vanempedagoog	196	20	46	22	64	10
Pedagoog-metoodik	86	9	5	2	6	1
Kvalifikatsiooninõuetele mittevastav	58	6	49	23	55	8
Kokku	996	100	211	100	648	100

Pedagoogide jaotus haridustaseme järgi

Haridustase	Üldhariduskoolid		Kutsekoolid		Lasteaiad	
	Arv	%	Arv	%	Arv	%
Doktorikraad	6	1	2	1	-	-
Magistrikraad, sh integreeritud õpe	193	19	84	40	32	5
Magistrikraad 3+2	84	8	11	5	10	2
Bakalaureusekraad kuni 2002. aastani	516	52	32	15	112	17
Bakalaureusekraad alates 2002. aastast	84	8	14	7	171	26
Rakenduslik kõrgharidus	63	6	28	13	130	20
Keskeri haridus	6	1	10	5	85	13
Keskharidus	44	4	30	14	108	17
Kokku	996	100	211	100	648	100

Pedagoogide jaotus vanuse järgi

Vanus	Üldhariduskoolid		Kutsekoolid		Lasteaiad	
	Arv	%	Arv	%	Arv	%
Alla 30	104	10	18	9	112	17
30–39	234	23	48	23	157	24
40–49	266	27	41	19	166	26
50–59	253	25	65	31	161	25
60+	139	14	39	18	52	8
Kokku	996	100	211	100	648	100

KÕRGEMAD ÕPPEASUTUSED

Kõrgemad õppeasutused 2013/2014

(Allikas: HTM, EHIS)

Õppeasutus	Kokku üliõpilasi	Rakendus- kõrgharidus	Bakalaureuseõpe	Integreeritud bakalaureuse- ja magistriõpe	Magistriõpe	Doktoriõpe
Avalik-õiguslikud ülikoolid						
Tartu Ülikool*	13 567	362	6376	1388	3984	1457
Eesti Maaülikool	4278	178	2270	695	907	228
Tallinna Tehnikaülikooli Tartu kolledž	334		51	219	64	
Eesti Muusika- ja Teatriakadeemia Tartu filiaal	5		5			
Riigi rakenduslikud kõrgkoolid						
Eesti Lennuakadeemia	291	291				
Kaitseväe Ühendatud Õppeasutused	157	142			15	
Tartu Kõrgem Kunstikool	318	318				
Tartu Tervishoiu Kõrgkool	1092	1092				
Rakenduslikud erakõrgkoolid						
EEKBL Kõrgem Usuteaduslik Seminar	27	27				
Eesti Ettevõtluskõrgkooli Mainor Tartu õppekeskus	289	289				
Tartu Teoloogia Akadeemia**	-					
Kokku	20 358	2699	8702	2302	4970	1685

*K koos Tartu Ülikooli avatud ülikooli tasemeõppega ning väljaspool Tartut asuvate kolledžiteta.

**Ühines 01.07.2013 EELK Usuteaduse Instituudiga.

TERVISHOID

Tartu linna raviasutuste struktuur seisuga 31.12.2013 oli järgmine:

- 37 perearstiabiasutust,
- 35 eriarstiabiasutust,
- 50 hambaraviasutust,
- Sihtasutus Tartu Kiirabi,
- Sihtasutus Tartu Ülikooli Kliinikum.

Täidetud ametikohtade üldarv tervishoiuasutustes aasta lõpu seisuga

(Allikas: Tervise Arengu Instituut)

	2011	2012
Arstid	840	850
Hambaarstid	174	141
Õendustöötajad ja ämmaemandad	1382	1988

Ambulatoorne arstiabi

(Allikas: Tartu Linnavalitsuse tervishoiuosakond)

	2011	2012	2013
Perearsti ambulatoorsed vastuvõttud	362 455	363 481	367 907
neist lapsed	73 679	76 715	71 483
Perearsti koduviisiidid	4294	3696	3234
neist lapsed	1744	1392	1031
Eriarsti ambulatoorsed vastuvõttud	158 565	162 492	166 573
neist lapsed	4927	5362	6498
Hambaarsti ambulatoorsed vastuvõttud	111 716	119 732	124 395
neist lapsed	23 692	26 123	28 660

Tartu Kiirabi väljasõidud Tartu linna ja maakonda

(Allikas: Tartu Linnavalitsuse tervishoiuosakond, SA Tartu Kiirabi)

Aasta	Visiitide arv	Abi saanud isikuid			Haigestumine	Õnnetusjuhtumid (trauma + mürgitus)	Sünnitajate vedu	Konstateeriti surma	Ambulatoorne ravi	Hospitaliseeriti
		Kokku	Täiskasvanud	Lapsed						
2011	29 767	28 562	24 395	4167	23 966	4441	155	455	403	10 339
2012	29 954	28 675	24 831	3844	24 293	4216	166	471	360	9916
2013	29 485	28 220	24 225	3995	23 962	4113	145	429	300	10 171

SA Tartu Kiirabi moodustavad 26 kiirabibrigaadi asukohaga Tartu linnas, Põlvas, Räpinas, Otepääl, Põltsamaal, Alatskivil, Elvas, Viljandis, Suure-Jaanis, Abja-Paluoja, Türis, Paines, Jõgeval ja Mustvees. Tartu linna ja Tartu maakonda teenindab ööpäevaringselt kolm intensiiv- ehk reanimobiilbrigaadi, kolm arstibrigaadi ja viis õebrigaadi. Ülaltoodud tabelis on kajastatud ainult Tartu linna ja maakonna statistika.

SA Tartu Ülikooli Kliinikum põhinäitajad

(Allikas: Tartu Linnavalitsuse tervishoiuosakond, SA Tartu Ülikooli Kliinikum)

	2011	2012	2013
Keskmine voodite arv aastas	956	975	971
Ravitud haigete arv	42 932	42 057	42 804
sh Tartu linnast	15 209 (33%)	13 858 (33%)	13 586 (32%)
Voodipäevade arv	270 068	267 181	261 822
Keskmine ravi kestus päevades	6,3	6,4	6,1
sh akuutravil	5,2	5,3	5,1
Keskmine hooldusravi kestus	29,1	26,5	26,4
Ambulatoorseste vastuvõttude arv	537 802	532 184	539 154
sh eriarsti vastuvõttud	456 793	457 630	464 709
neist Tartu elanikele	206 014	205 933	203 856
hambaarsti vastuvõttud	81 009	74 554	74 445
neist Tartu elanikele	59 056	54 842	54 717

Tartu linna elanike ravikulud 2012–2013 eurodes

(Allikas: Eesti Haigekassa Tartu osakond)

Kulu liik	2011	2012	2013
Perearstiabi	5 492 601	5 724 244	6 238 049
Eriarsti ambulatoorne vastuvõtt	10 604 572	11 816 760	12 762 703
Statsionaarne eriarstiabi	17 910 979	18 652 573	17 956 057
Statsionaarne hooldusravi	871 629	924 405	965 658
Koduõendus (sh vähihaigete kodune ravi)	189 380	233 758	301 788
Hambaravi (sh täiskasvanute vältimatu abi)	1 362 278	1 497 185	1 591 679

Tartu linna eelarvest rahastatud tervisteenused eurodes

(Allikas: Tartu Linnavalitsuse tervishoiuosakond)

Kulu liik	2011	2012	2013
Toetus statsionaarsele hooldusravile	217 300	261 250	237 300
Kodustele voodihaigetele hooldus- ja põetusvahendid	22 400	22 400	22 400
Toetus koduõendusteenusele	15 000	15 000	15 000
Toetus esmatasandi tervishoiule (sh koolitervishoid)	5100	5100	5100
Ravikindlustusega hõlmamata elanike ravikulud	12 100	11 100	8300
Toetus perearstidele laste ja eakate tervisekontrolliks	22 600	22 600	22 600
20–23aastaste noorte tervisekontroll	11 400	7300	7200
Laste vältimatu abi visiiditasu	13 600	13 000	13 200
Tervist edendavad tegevused	30 800	31 100	30 300

Lisaks haigekassale finantseerib Tartu linn oma eelarvest hooldusravi ja hospitiitteenust, mistõttu Tartu linna elanikele on statsionaarne hooldusravi SAs Tartu Ülikooli Kliinikum omaosaluseta.

Alates 1998. aastast eraldatakse linna eelarvest sihtotstarbeliselt raha kodustele voodihaigetele hooldus- ja põetusvahendite ostmiseks.

Ravikindlustuseta elanike vältimatu abi kulud rahastab riik, plaanilise arstiabi kulud peavad ravikindlustuseta elanikud ise tasuma. Tartu linn on igal aastal linna eelarvest rahastanud kindlustamata isikutele osutatud ambulatoorset ja statsionaarset ravikulu vastavalt raviasutuste poolt esitatud arvetele.

Lisaks haigekassale finantseerib Tartu linn 2005. aastast oma eelarvest sihtotstarbeliselt perearstide tegevust, et aktiivselt kontrollida eelkooliealiste laste ja üle 65aastaste elanike tervist.

Alates 2005. aastast rahastab Tartu linn 20–23aastaste sporti harrastavate Tartu linna noorte tervisekontrolli SA TÜ Kliinikumi spordimediitsiini ja taastusravi kliinikus, aastast 2007 tasub linn laste vältimatu abi visiiditasu SAs TÜ Kliinikum.

Tervist edendava tegevuse eesmärgiks on tervist väärtustava eluhoiaku kujundamine ja elanike terviseteadlikkuse tõstmine. Prioriteetsed valdkonnad tervist edendavate tegevuste rahastamisel on elanike terviseteavitus, eri earühmi haaravad terviseüritused ning sugulisel teel levivate haiguste, sõltuvushaiguste, vigastuste ja vaimse tervise probleemide ennetustegevused.

HOOLEKANNE

Hoolekandeesutused

(Allikas: Tartu Linnavalitsuse sotsiaalabi osakond)

Asutus	Kohtade arv		Klientide arv		Ametikohtade arv	
	2013 algus	2013 lõpp	2013 algus	2013 lõpp	2013 algus	2013 lõpp
Laste hoolekanne						
SA Tartu Perekodu Käopesa	57	57	55	57	46,6	42
MTÜ Vahtramägi lastekodu Mäe-kodu	28	28	23	25	14	14
MTÜ Tartu Kristlik Noortekodu	48	46	48	45	17	17
MTÜ Tartu Koidu Keskus	8	8	8	8	8,3	8,3
Tartu Laste Turvakodu*	20	20	8	19	13	13
MTÜ Tähtvere Avatud Naistekeskus**	15	15	10	14	7	7
Täiskasvanute hoolekanne						
Tartu Hooldekodu*	117	117	174	170	110,5	110,5
Varjupaik*	82	82	54	56	22	22
SA Tartu Vaimse Tervise Hooldekeskus	44	49	479	463	60	60
Päevakeskus Kalda*			588	577	53	53
Päevakeskus Tähtvere*			811	832	11	10
Ropka-Karlova Päevakeskus			341	352	6,3	6,3

*Tartu linna ametiasutuse hallatav asutus.

**Tähtvere Avatud Naistekeskus osutas koostöös MTÜga Naiste Varjupaik 2013. aastal naiste ja laste varjupaigateenust.

Pensionikindlustus seisuga 31.12.2013

(Allikas: Sotsiaalkindlustusamet)

Pensiooni liik	Saajate arv
Vanaduspension	19 615
Pension väljateenitud aastate eest	90
Rahvapension	408
Toitjakaotuspension	482
Töövõimetuspension	6895
Pensionid teiste seaduste alusel	131
Kokku	27 621

Puuetega inimeste sotsiaaltoetused seisuga 31.12.2013

(Allikas: Sotsiaalkindlustusamet)

Toetuse liik	Toetuse saajate arv
Puudega lapse toetus	821
16aastase ja vanema puudega inimese toetus	13 018
Puudega vanema toetus	129
Õppetoeetus	2
Rehabilitatsioonitoetus	0

Peretoetused seisuga 31.12.2013

(Allikas: Sotsiaalkindlustusamet)

Toetuse liik	Toetust saavate perede arv
Lastetoetused	13 070
sh 1 lapsega	5458
2 lapsega	6177
3 ja enama lapsega	1435
Üksikvanema lapse toetus	1258
Eeskostetava või hooldatava lapse toetus	55
Sünnitoetus (aastas kokku)	1222
Elluastumistoetus (aastas kokku)	7
Ajateenija lapse toetus	1

Tartu linna täiendav lapsetoetus 2013. aastal

(Allikas: Tartu Linnavalitsuse sotsiaalabi osakond)

	Taotlejad	Toetuse suurus eurodes	Summa eurodes
Toetuse I osa			
2013. a sündinud lapsed	913	64	58 432
2013. a sündinud 3. ja järgmine laps	214	112	23 968
I osa kokku	1127		82 400
Toetuse II osa			
2012. a sündinud lapsed	1079	128	138 112
2012. a sündinud 3. ja järgmine laps	241	176	42 416
II osa kokku	1320		180 528
Toetuse III osa			
2011. a sündinud lapsed	1120	320	358 400
2011. a sündinud 3. ja järgmine laps	254	352	89 408
III osa kokku	1374		447 808
Kokku	3821		710 736

Toimetulekutoetuse maksmine 2013. aastal

(Allikas: Tartu Linnavalitsuse sotsiaalabi osakond)

Toimetulekutoetus	2013
Toimetulekutoetuse väljamakse summa eurodes	1 227 935
Taotluste arv aastas kokku	6495
Keskmine toetuse väljamakse kuus eurodes	189
Perede arv keskmiselt kuus	541
sh töötuga peresid	275
sh lastega peresid	219
Ühe täiskasvanuga peresid keskmiselt kuus	436
Leibkonnaliikmeid keskmiselt kuus	1044
sh lapsi	388
sh töötuid	295
sh pensionäre	156

Toimetulekupiiriks oli 2013. aastal esimese pereliikme kohta 76,70 eurot ning 61,36 eurot kuus iga järgneva pereliikme kohta. Toimetulekutoetuse saajal, kelle kõik perekonnaliikmed on alaealised, on õigus saada koos toimetulekutoetusega täiendavat sotsiaaltoetust 15 eurot kuus.

Täiendavad sotsiaaltoetused linna eelarvest erakorraliste juhtumite puhul 2013. aastal

(Allikas: Tartu Linnavalitsuse sotsiaalabi osakond)

Toetuse liik	Taotlused	Summa eurodes	Keskmine toetus eurodes
Aabitsatoetus	48	7390	154
Kolimistoetus	118	19 021	161
Erakorraline toetus	226	23 267	103
Küttetoetus	871	125 257	144
Eluruumi sisustamise toetus	104	9043	87
Ravitoetus	616	28 449	46
Remonditoetus	92	7681	83
Dokumenditoetus	15	539	36
Lapse toimetuleku tagamise toetus	831	73 192	88
Abivahendi toetus	205	13 262	65
Transporditoetus	38	5199	137
Tšernobõli veterani toetus	104	8008	77
Eakate (alates 100. eluaastast) toetus	16	2080	130
Kokku rahuldatud taotlused	3284	322 388	98

Hooldaja määramine eakatele ja puuetega inimestele 2013. aastal

(Allikas: Tartu Linnavalitsuse sotsiaalabi osakond)

Toimingud	Isikute arv
Hooldaja määramine puudega isikule	646
Hoolduse lõpetamine	582
Hooldajatoetuse saajaid seisuga 31.12.2013	2481
Hooldusel olevaid inimesi seisuga 31.12.2013	2308
Hooldekodusse suunamine	71

Teenused eakatele ja puuetega inimestele 2013. aastal

(Allikas: Tartu Linnavalitsuse sotsiaalabi osakond)

Teenus	Klientide arv kokku
Eakate hooldekoduteenus	293
Psühhogeriaatriline hooldekoduteenus	49
Psühhogeriaatriline päevakeskus	50
Psühhogeriaatriline koduhooldus	32
Invatakso teenus	1495
Viipekeele tõlketeenus	135
Isikliku abistaja teenus	39
Sooja toidu valmistamine ja kojuvedu eakatele	55
Tartu linn täisealise eeskostja ülesannetes*	75
Tartu linn täisealise eestkostejatuse ülesannetes**	203

*75 piiratud teovõimega isiku varalisi ja isiklike õigusi ning huve kaitseb Tartu Linnavalitsus, kuna eestkostjaks ei olnud kohtul võimalik määrata füüsilist või muud juriidilist isikut.

**203 isiku eestkostjaks on kohus määranud füüsilised isikud ja Tartu Linnavalitsus eestkostejatusest nõustab ja abistab neid eestkostja kohustuste täitmisel.

Lisaks osutati järgmisi teenuseid:

- eakate päevakeskuse teenus,
- nõustamisteenus,
- intervallhooldus (ühekuune hooldus hooldekodus) eakatele Tartu hooldekodus ja Nõlvaku Hooldekeskuses,
- häirenupp üksi elavale eakale,
- eakate transport kodust Tartu Hooldekodu sauna, abistamine pesemisel,
- koduhooldusteenus hoolduskoormusega isikute hoolealustele,
- hooldamine hooldekodus hoolduskoormusega isikute hoolealustele.

Seisuga 31.12.2013 oli koduhooldusel 324 klienti, kellest 297 olid puudega. 2013. aasta jooksul osutati koduteenust 386le erinevale kliendile, kellest 353 olid puudega.

Seisuga 31.12.2013 registreeriti 253 huvitegevuse püsiklienti, sh 68 meesklienti. Kokku teenindati 2013. aastal päevakeskuse poolt 806 erinevat klienti (sh koduteenuse saajad).

Eluruumide kohandamise toetust maksti 2013. aastal kaheksale puudega isikule kokku 8843 eurot.

Tartu linn osales alljärgnevate organisatsioonide tegevuskulude katmisel:

- MTÜ Eakate Nõukoda – majandamiskulud, teabepäevade korraldamine,
- MTÜ Puuetega Eksmeedikute Ühing Halastus – ajalehe väljaandmine,
- 23 puuetega inimeste organisatsiooni tegevuskulude katmine,
- MTÜ Iseiseiv Elu – vaimse tervise probleemidega isikute igapäevaelu toetamise teenus 65 isikule,
- SA Tartu Vaimse Tervise Hooldekeskus – vaimse tervise probleemidega isikute igapäevaelu toetamise teenus 125 isikule,
- MTÜ Maarja Tugikeskus vaimse tervise probleemidega isikute igapäevaelu toetamise teenus 8 isikule.

Laste hooldekannne 2013. aastal

(Allikas: Tartu Linnavalitsuse sotsiaalabi osakond)

Toimingud	Isikute arv
Alaealise varaliste õiguste kaitse	9
Eestkoste seadmine	29
Perehoolduslepinguid	11
Hooldajatoetuse saajaid puudega lapse hooldamise eest	63

Vanemliku hoolitsuseta lapsed 2013. aastal

(Allikas: Tartu Linnavalitsuse sotsiaalabi osakond)

	Tüdrukud	Poisid	Kokku
Arvele võetud ja hoolekandele suunatud lapsed kokku	18	16	34
sh kuni 3aastased lapsed	3	2	5
Lapsed, kes suunati			
a) varjupaikadesse	3	0	3
sh kuni 3aastased lapsed	0	0	0
b) laste hoolekandetasutustesse	4	5	9
sh kuni 3aastased lapsed	0	1	1
c) perekondadesse	2	4	6
sh kuni 3aastased lapsed	0	0	0

Laste õiguste kaitse 2013. aastal

(Allikas: Tartu Linnavalitsuse sotsiaalabi osakond)

	Alla 3aastased		3–6aastased		7–14aastased		15–17aastased		Kokku
	Tüdrukud	Poisid	Tüdrukud	Poisid	Tüdrukud	Poisid	Tüdrukud	Poisid	
Laste arv, kelle vanema(te)lt on kohus isikuhooldusõiguse täielikult ära võtnud	0	1	0	0	0	0	0	0	1
Laste arv, kelle vanema(te)l on kohus isikuhooldusõiguse peatanud	0	2	1	2	7	2	0	0	14
Laste arv, kelle puhul on rakendatud esialgset õiguskaitset	1	1	5	9	9	3	0	0	28
Laste arv, kelle osas kohus on lahendanud vaidluse									
sh hooldusõiguse üle	2	1	8	2	9	10	0	0	32
lapsega suhtlemise õiguse üle	1	1	6	6	7	14	0	0	35
lapsega suhtes otsustusõiguse üle	0	2	7	9	3	8	5	0	34
Laste arv, kelle osas estkostetasutus on lahendanud vaidluse	3	3	15	12	15	10	1	1	185
lapse elukoha üle	2	1	12	7	11	8	1	1	43
hooldusõiguse üle	0	0	0	0	0	0	0	0	0
lapsega suhtlemise õiguse üle	3	8	36	34	18	21	1	4	125
lapse ülalpidamiskohustuse täitmise üle	1	2	3	5	4	2	0	0	17

Perioidiliste toetustega kaetakse vähekindlustatud perede (sissetulek pereliikme kohta oli alla 145 euro kuus) kulud lasteaia kohamaksule ja toitlustamisele lasteaias, põhikoolis, gümnaasiumis ning kutseõppeasutuses. 2013. aastal toetati vähekindlustatud perede laste toitlustamist 59 273 euroga ja kohamaksu tasumist 79 915 euroga. Lasteaia- ja kohamaksu toetust maksti 358 lapse eest ja koolitoidu toetust 57 lapse eest.

2013. aastal lõpetas Väikelastekodu Käopesa tegevuse Tartu maavalitsuse hallatava asutusena. Tartu Linnavolikogu 13. juuni 2013. aasta otsusega asutati sihtasutus Tartu Perekodu Käopesa. Sihtasutuse asutaja on Tartu linn ja asutus jätkab asenduskoduteenus osutamist.

2013. aastal rahastati linnaeelarvest lastele, sh erivajadustega lastele järgmisi teenuseid:

- **Laste päevakeskuse teenus** – pakutakse õpiabi, sooja lõunasööki ja vaba aja sisuka veetmise võimalust; teenus tagatakse 90le vähekindlustatud pere lapsele.
- **Väärkoheldud laste** nõustamisteenus – individuaal- ja perenõustamine, individuaal- ja pereteraapia; keskmiselt 50 lapsele ja/või lastega perele kuus.
- **Asenduskoduteenus** – asenduskoduteenus Tartu linna vanemliku hoolitsuseta lastele, kes ei vasta riiklikule hoolekandele paigutamise tingimustele; aastas oli teenusel keskmiselt 18 last kuus, aasta lõpu seisuga 12 last.
- **Perekülastusteenus** – Hea Alguse pereprogrammi meetodika alusel toetatakse väikelastega riskiperesid vanemlike oskuste arendamisel; teenust kasutas 35 peret kuus, aastas kokku 63 erinevat peret, kus oli 103 last.
- **Tugiisiku teenus** – raske ja sügava puudega lapsele tema toimetuleku parandamiseks pakutav teenus, aastas kasutas teenust 51 erinevat last.
- **Erivajadustega laste ajutine hoideteenus** – raske ja sügava puudega laste ajutine hoideteenus, teenust kasutas keskmiselt 26 last kuus.
- **Puudega laste transport kooli ja lasteaeda** – teenust kasutas 81 erinevat puudega last, hommikul transporditakse lapsi tasuta kooli/lasteaeda ja pärast päeva lõppu koju.

- **Raske ja sügava puudega laste lapsehoiuteenus** – 102le raske ja sügava puudega lapsele, et pere saaks puhata puudega lapse hooldamiskoormusest.

Tartu linn osales alljärgnevate laste ja noortega tegelevate organisatsioonide tegevuskulude katmisel:

- MTÜ Laste ja Noorte Kriisiprogramm – lähedase kaotanud laste ja nende perede nõustamine ja toetamine leinas (15 last ja nende pereliiget).
- MTÜ Tartu Laste Tugikeskus – riskigrupi laste arengu toetamine tugiisiku abil (75 last).
- MTÜ Tartu Lastekaitseühing – vanemahariduse kaudu õigusrikkumisi toime pannud laste õiguskulekuse tõstmine (20 erinevat peret ja 24 last).
- Tartu linna ja maakonna alaealiste asjade komisjon – Tartu linna laste õigusrikkumised (toimus 260 arutelu).
- MTÜ Vanema ja Lapse Keskus – loengud vanemahariduse edendamiseks (80 peret).

Sotsiaaleluasemeteenuse taotluste menetlemine 2013. aastal

(Allikas: Tartu Linnavalitsuse sotsiaalabi osakond)

Eluasemekomisjoni otsus	Taotluste arv
Sotsiaaleluasemeteenuse vajajana arvele võtmine	67
Sotsiaaleluasemeteenuse vajajana arvele võtmisest keeldumine	15
Sotsiaalüürilepingu alusel eluruumi esmakordne üürile andmine	53
Sotsiaalüürilepingu sõlmimine (pikendamine)	256
Sotsiaalüürilepingu sõlmimisest keeldumine	4
Arvelt kustutamine	3
Andmete uuendamine	0
Eluruumist keeldumine	3
Menetletud taotlusi kokku	401

Esmakordsed sotsiaaleluasemeteenuse taotlejad saabumiskoha järgi 2013. aastal

(Allikas: Tartu Linnavalitsuse sotsiaalabi osakond)

Sotsiaaleluasemeteenuse taotlejad	Taotlejate arv
Asenduskodust	0
Varjupaigast (öömajateenuselt, sotsiaalmajutusteenuselt)	10
Kinnipidamiskohast	2
Erihoolekandeteenuselt	2
Mujalt (eraelamispinnalt, üüripinnalt sh tagastatud majade üürnikud, mitteiluruumist jm) naasnud isikud	70
Kokku	84

2013. aastal rahastati kohaliku omavalitsuse eelarvest järgmisi riskirühmadele mõeldud teenuseid:

- **Naiste ja laste varjupaigateenusega** pakutakse lähisuhtevägivalla all kannatavatele naistele ja nende lastele turvalist öömaja, esmast psühholoogilist ja juriidilist abi. Teenust osutas hankelepingu alusel MTÜ Tähtvere Avatud Naistekeskus ja MTÜ Naiste Varjupaik. Teenuse kuumaksumus oli 1458,33 eurot ja lepingumaht aastas 17 500 eurot. Varjupaigateenust osutati 2013. aastal 32 naisele ja 19 lapsele. Teenusel viibis keskmiselt päevas 4 naist ja 3 last. Kokku pöördus varjupaiga poole 258 Tartu linna naist, kellele osutati nõustamisteenuseid, telefoni- ja juristi konsultatsioone ning nõustati meili teel.
- **Vältimatu sotsiaalabi teenusega** kindlustatakse sissetulekuteta inimesed toidu ja riietega. Teenuse osutaja oli EELK Tartu Pauluse Kogudus. Suppi väljastati 6782 portsjonit, keskmiselt 70 inimesele kuus, kuivtoitu 4088 pakki, rõivaabi anti aastas 1213 euro ulatuses keskmiselt 32 inimesele kuus ning korraldati jõululõuna 1500 inimesele. Sotsiaalabi osakond suunas vältimatule abile keskmiselt 22 inimest kuus. Teenusele kulus 49 033 eurot.

- **Nõustamisteenus** sisaldab psühholoogilist nõustamist vähekindlustatud elanikele ja riskirühmadele, usaldustelefoni- ja kriisinõustamist. Teenust osutas MTÜ Tartu Nõustamis- ja Kriisiabikeskus. Igal kuul nõustati keskmiselt 42 inimest. Usaldustelefoniteenust kasutas keskmiselt 81 inimest kuus. Teenusele kulus 40 316 eurot.
- **Võlanõustamisteenust** osutati sotsiaalkindlustusameti projekti „Multiprobleemidega inimeste vajaduspõhiste teenuste pakkumine juhtumipõhise võrgustikutöö piloteerimise kaudu” 70 inimesele.
- **Tugiisikuteenusega toimetulekuraskustes sotsiaaleluasemeteenuse saajatele** toetatakse iseseisva toimetuleku parandamist, võlgade likvideerimist ja makseraskustesse sattumise vältimist, õpetatakse planeerima kulusid ja motiveeritakse osalema aktiivselt tööjõuturul. Teenust osutas hankelepingu alusel OÜ Koduhooldus ja OÜ ESTE. Teenuse kuumaksumus oli 1466,99 eurot, kokku 17 604 eurot aastas. 2013. aastal sai teenust 46 üksi elavat isikut ja 31 perekonda, koos pereliikmetega hõlmas teenus 142 isikut.
- **Sotsiaalmajutusteenust** osutab Tartu linna asutus Varjupaik toimetulekuraskustes Tartu linna elanikele, kellel puudub eluruumi kasutamise võimalus ja kes vajavad toimetuleku parandamiseks individuaalset nõustamist ja juhendamist ning toimetulekut soodustavaid tugiteenuseid. Sotsiaalmajutuslepinguga antakse teenuse saaja kasutusse kuni üheks aastaks voodikoht koos abiruumide ja asjade kasutamise õigusega ning teenuse saaja toimetuleku parandamiseks koostatakse lepingu kehtivuse ajaks isikule kohustuslikuks täitmiseks individuaalne tegevuskava. Teenust kasutas 2013. aastal kokku 57 isikut, neist 12 naist ja 45 meest. Teenuse hind oli 2013. aastal 1,15 eurot ööpäevas, keskmiselt 34,50 eurot kuus.
- **Avalik töö** on tööturuteenuste ja -toetuste seadusest tulenev tööturuteenus, mille korraldamiseks oli sotsiaalabi osakonna ja töötukassa vahel sõlmitud leping. Tööd pakkusid Tartu Linnavalitsuse allasutused ja linna osalusega sihtasutused – Päevakeskus Kalda, Kalmistu, SA Tartu Sport, SA Tähtvere Spordi- ja Puhkepark. Tööde sisuks olid peamiselt heakorratööd. Avalikke töid tehti 1058 tundi ja töodel osales 29 töötut. Tartu Hooldekodusse said töölepingulisele tööle 2 inimest.

KULTUUR, SPORT JA NOORSOOTÖÖ

KULTUUR

(Allikas: Tartu Linnavalitsuse kultuuriosakond)

Projektitoetused

2013. aasta jooksul toetati kultuuriosakonna kaudu 88 kultuuriprojekti (83 kinnitatud eelarvest ja 5 kultuuriosakonna reservfondist) 409 726 euroga ja 76 projekti linna reservfondist 79 822 euroga. Üheks prioriteetseks valdkonnaks olid suurfestivalid ehk kõrgetasemelised rahvusvahelised sündmused, mida toetati kokku 204 000 euroga.

Toetused suurfestivalidele

Festivali nimi	Toetus eurodes
Tartu armastusfilmide festival tARTuFF	30 000
Tartu hansapäevad	30 000
Eesti teatri festival Draama	27 000
Kirjandusfestival Prima Vista	20 000
Festival Klaaspärlimäng	20 000
XVIII rahvusvaheline Tartu vanamuusika festival Orient et Occident	17 000
Kaasaegse kunsti festival ART IST KUKU NU UT	16 000
Tartu Tudengipäevad 2013	15 000
Rahvusvaheline puhkpillifestival „Mürtsub pill“	12 000
XII Eesti heliloojate festival	8000
Festival Maailmafilm	4500
Teadlaste Öö festival	4500

Suurfestivalide kõrval said toetust ka väiksemad festivalid nagu Tartu muusikanädal (5000 eurot), Tartu džässi- ja rütmimuusikafestival IdeeJazz (3500 eurot), autorilaulufestival „Lehesaju muusika“ (2500 eurot), festival Punk N Roll (2500 eurot), festival „Hullunud Tartu“ (1200 eurot).

Festivalide kõrval olid olulised toetusesaajad aastaringset kvaliteetset programmi pakkuvad kultuuriasutused.

Toetused aastaringse programmi tootmiseks

Organisatsiooni nimi	Toetus eurodes
Tartu Uus Teater	29 000
Genialistide klubi	14 380
Tartu Kunstimaja	10 000
Y galerii	8000
Tartu Jazzklubi	7000
Trükimuseum	5500
Väärtfilmikino Tartu Elektriteater	5000
Noor-Eesti Loomakeskus	3000
Paberimuseum	2500

Toetati ka Tallinna Tantsuteatri (2000 eurot) ja Sõltumatu Tantsu Ühenduse programme Tartus (1500 eurot) ning kultuurilehe Mürileht (5000 eurot) ja noore kirjanduse ajakirja Värske Rõhk (1000 eurot) välja andmist.

Huvitegevuse korraldamise toetused

Tartu linna eelarvest toetati 2013. aastal huvitegevuse korraldamist rahvakultuuri valdkonnas 63 300 euroga. Toetust eraldati 56 rahvakultuurikollektiivile. Pearahatoetust eraldati ühingutele 574 lapse ja noore (vanus 6–26 eluaastat) ning 237 eaka harrastaja (vanus 60+) huvitegevuse korraldamiseks. Pearaha arvestuslikuks määraks 2013. aastal oli 70 eurot.

Rahvakultuuri valdkonnas toetuse saajate jagunemine huvialade lõikes

Huviala	Harrastajate arv	Osatähtsus %	Huviringide arv
Koorilaul	428	52,8	23
Puhkpillimuusika	49	6,0	6
Rahvatants	100	12,3	6
Harrastusteater	74	9,1	6
Rahvamuusika	62	7,6	7
Folkloorirühm	56	6,9	3
Käsitöö	42	5,2	5
Kokku	811	100,0	56

Tartu linna esinduskollektiivideks rahvakultuuri valdkonnas kvalifitseeriti 2013. aastal seitse huviringi: Tartu Noortekoor, Tartu Ülikooli Akadeemiline Naiskoor, Tartu Akadeemiline Meeskoor, Puhkpilliorkester Tartu, Tartu Ülikooli Rahvakunstiansambel, Rahvatantsuansambel Tarbatu ja Tartu Üliõpilasteater.

Kultuuriasutused

Tartu teatrid 2013. aastal

Teater	Lavastused						Etendused		Külastajad	
	Uuslavastusi kokku	Lavastusi kokku	Sõnalavastusi	Muusikalavastusi	Tantsulavastusi	Mitmeliigilavastusi	Etendusi kokku	Etendusi Tartus	Külastajaid kokku	Külastajaid Tartus
Vanemuine	16	56	32	14	6	4	585	528	178 934	140 255
Emajõe Suveteater	3	4	4				47	27	8481	5721
Tartu Uus Teater	6	11	10		1		89	46	6635	2979
Hansahoovi Teater							2	2	385	385
Teatri Kodu	2	8	7		1		1	1	12 505	12 505
Tartu Teater	2	2	2				68	15	2572	748
Tartu Üliõpilasteater	3	5	5				57	52	2200	1300
Vilde Teater	5	5	5				20	20	630	630

Eesti Kontserdi ja Vanemuise kontserdimaja tegevus 2013. aastal

Eesti Kontserdi korraldatud kontsertide arv				Eesti Kontserdi Tartu ürituste küllastajate arv	Vanemuise kontserdimaja	
Vanemuise kontserdimajas	Tartu Ülikooli aulas	Jaani kirikus	Tartu lauluväljakul		Ürituste arv	Küllastajate arv
40	5	15	0	15 325	127	81 360

Tartu kunstigaleriid 2013. aastal

Galerii	Haldaja	Ekspositsiooni-pind m ²	Näituste arv	Küllastuste arv
Tartu Kunstimaja (3 galeriipinda)	MTÜ Tartu Kunstnike Liit	282	34	30 702
Y galerii	Tartu Ülikool (MTÜ Tartu Üliõpilasmaja)	117	12	3460
Tampere maja galerii	SA Tampere Maja	50	13	750
Galerii Noorus	Tartu Kõrgem Kunstikool	500	13	7350

Tartu kinod 2013. aastal

Kino	Filmide arv	Seansside arv	Küllastuste arv	Saale	Kohtade arv
Cinamon Tartu	224	9609	364 000	5	693
Kino Ekraan	212	3167	82 717	2	218
Ahhaa 4D elamus kino	7	5730	41 681	1	15
Tartu Elekriteater	297	139	8904	1	103

Raamatukogud 2013. aastal

Raamatukogu	Kogud	Lugejad	Küllastused	Laenutused	Töökohad
Tartu O. Lutsu nimelise Linnaraamatukogu keskkogu	477 419	37 769	380 203	861 004	76,0
Annelinna harukogu	45 484	8945	84 673	145 762	7,9
Karlova-Ropka harukogu	33 552	5976	39 496	85 911	4,5
Tammelinna harukogu	30 047	6774	65 446	128 976	4,5
Kokku	586 502	37 769	569 818	1 221 653	92,8
Tartu Ülikooli Raamatukogu	4 212 715	51 963	364 582	795 549	148,6
Kokku	4 799 217	89 732	934 400	2 017 202	241,4

Tartu muuseumid 2013. aastal

Muuseum	Ekspositsioonipind m ²	Säilike arv	Püsiekspositsiooni vahetus või oluline täiendamine	Ajutised näitused					Külastuste koguarv	
				Muuseumi koostatud		Koostöös		Sissetoodud	Piletiga	Tasuta
				Muuseumi ruumides	Mujal	Muuseumi ruumides	Mujal	Muuseumi ruumides		
Munitsipaalmuuseumid										
Tartu Mänguasjamuuseum	826	23 917	jah	13	3	3	1	0	47 036	6076
Tartu Linnamuuseum										
Tartu Linnamuuseum	216	153 948		3	11	1		1	4530	2698
Tartu Laulupeomuuseum	198			4		1		1	7414	2536
19. saj Tartu linna-kodaniku muuseum	74			2	1			1	2567	690
Oskar Lutsu majamuuseum	79	6089		6	1	1		3	693	3807
KGB Kongide Muuseum	84			1				2	4026	1813
Riigimuuseumid										
Eesti Rahva Muuseum*	1190	1 146 578		16	31	15	4	7	33 473	43 532
Eesti Rahva Muuseum	1033	1 020 052		15	29	13	3	6	30 258	41 796
ERMi Postimuuseum	157	126 526		1	2	2	1	1	3215	1736
Eesti Spordimuuseum*										
Eesti Spordimuuseum	335	137 983		9	51			0	3530	8583
Tartu Kunstimuuseum**	848	44 650		22	2	23	2	1	17 556	7322
Avalik-õiguslikud muuseumid										
Tartu Ülikooli muuseum										
Tartu Ülikooli muuseum (Toomkirik)	1413	73 398		3	2		1	4	7884	14 904
Tartu Tähetorn	350 + trepid								10 719	1919
Vana anatoomikum	303 + koridorid	Sisalduvad ajaloo-muuseumi numbrites							8302	6101
Toomkiriku tornid										
Tartu Ülikooli kunstimuuseum	292	30 305		3					3122	13 433
Tartu Ülikooli loodusmuuseum***										
Eramuuseumid										
Eesti Trükimuuseum	175	ca 1000		1	2	1	0	0	1895	1436
Paberimuuseum	170	50	jah	6	8			1		2438
A. Le Coq Õllemuuseum	720	2090		0	0	0	0	0	5478	90
Teaduskeskused										
SA Teaduskeskus Ahhaa	3500		jah	1	2			3	174 061	15 164

*Ei sisalda väljaspool Tartu linna asuvate filiaalide (ERMi Heimtali muuseumi ja Eesti Spordimuuseumi Otepää talispordimuuseum) andmeid.

**Püsiekspositsioon puudub.

***2013. aastal remondiks suletud.

Tartu Loomemajanduskeskus

Tartu Loomemajanduskeskus koordineerib katuseorganisatsioonina loomemajandust Tartus, toimides inkubaatori ja piirkondliku arenduskeskusena. Loomemajanduskeskuses toimus aasta jooksul kaks inkubatsioonikonkurssi. Äriplaani kaitses edukalt 26 ettevõtet. 2013. aasta lõpu seisuga tegutses keskuses kokku 42 loovettevõtet, millest 42 olid alustavad ettevõtted, kus töötas 41 inimest. 2013. aastal toetas Tartu linn loomemajanduskeskuse tegevusi 72 892 euroga, millest tegevustoetus moodustas 65 892 eurot ja projektitoetused kokku 7000 eurot.

Loomemajanduskeskus korraldas 2013. aastal mitmeid suurüritusi ja projekte. Traditsiooniliselt toimus kaks Tartu noore kunsti oksjonit, keskus osales ettevõtlusnädala üritustel ning Tartu Kaubamaja ja Tasku keskuse müügiüritustel oma ettevõtetega. Jüulide ajal toimus disaini- ja kunstiturg Kellawärk. Antoniuse õuel jätkus suvemuusika kontsertsari ning toimusid avalikkusele suunatud vabaõhuüritused. Juuni alguses korraldas Tartu Loomemajanduskeskus Tartu linnaruumis disaininädala, mille peaürituseks ja atraktiivseks publikumagnetiks oli Antoniuse moeetendus. Oktoobri alguses kogunesid loomemajanduskeskusesse Eesti, Põhja- ja Baltimaade filmitegijad ning toimus konverents filmi järeltöötajatele ja visuaalsete efektide loojatele.

SPORT

Võimalused spordi harrastamiseks 2013. aastal

(Allikas: Eesti spordiregister)

Sportimispaigad	Arv
Võimla, spordihall, spordisaal	47
Siseujula	7
Sisetiir	2
Jäähall, siseliuväli	1
Muu hoones asuv spordiobjekt	6
Spordi abihoone	6
Staadion	10
Välispalliväljak	26
Tenniseplats	5
Muu spordiplats	8
Sportliku liikumise püsirada	5
Ratsaspordi rajatis	1
Muu vabas õhus asuv spordiobjekt	4
Spordi abirajatis	2
Muu sportimiseks kasutatav objekt	1
Kokku	131

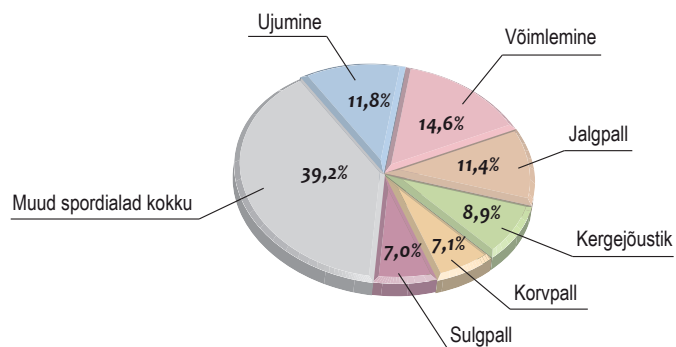
Spordiklubid ja harrastajad 2013. aastal

(Allikas: Eesti spordiregister)

Spordiklubide arv	146
sh toetust saavad noortespordiklubid*	58
Harrastajaid spordiklubides	16 984
sh mehed (20 a ja vanemad)	3914
naised (20 a ja vanemad)	3206
poisid (kuni 19 a)	5593
tüdrukud (kuni 19 a)	4271
Linnalt toetust saavate noorte arv*	5398

*Tartu Linnavalitsuse sporditeenistuse andmetel.

Tartu linnalt toetuse saajate jagunemine spordialade lõikes



Spordiala	Toetuse saajate arv	Osatähtsus %	Klubide arv
Aerutamine	36	0,7	1
Akrobaatika	26	0,5	1
Iluisutamine	89	1,7	2
Invasport	9	0,2	1
Jalgpall	614	11,4	6
Jalgrattasport	83	1,5	4
Judo	295	5,5	3
Jäähoki	60	1,1	1
Karate	141	2,6	2
Kergejõustik	480	8,9	2
<i>Kickboxing</i>	79	1,5	2
Korvpall	384	7,1	4
Käsipall	36	0,7	1
Lauatennis	48	0,9	2
Maadlus	63	1,2	3
Male	18	0,3	1
Moodne viievõistlus	25	0,5	1
Orienteerumine	13	0,2	2
Poks	39	0,7	3
Purjetamine	24	0,4	2
Ratsutamine	56	1,0	3
Saalihoki	59	1,1	1
Sulgpall	376	7,0	3
Suusatamine	86	1,6	2
Sõudmine	56	1,0	2
<i>Taekwondo</i>	17	0,3	1
Tennis	229	4,2	3
Tõstmine	21	0,4	2
Ujumine	635	11,8	3
Veemotosport	9	0,2	1
Vehklemine	111	2,0	2
Võimlemine	787	14,6	5
Võistlustants	185	3,4	3
Võrkpall	209	3,9	2
Kokku	5398	100,0	58

Noortesportklubi tegevustoetuste summa oli 2013. aastal 1 099 540 eurot, sh 24 769 eurot andeka noorsportlase toetus. Maksimaalne tegevustoetus ühe noorsportlase kohta oli 223 eurot.

Andeka noorsportlase toetust sai 72 noort vanuses 14–23 eluaastat. Toetuse suurus ühe noorsportlase kohta oli vahemikus 250–1000 eurot.

Spordiüritused ja -projektid

Toetussumma projektidele eurodes	385 853
Toetatud projektide koguarv	255
sh maineüritused	10
traditsioonilised üritused	37
saavutusspordiüritused	41
rahvaspordiüritused	7
muud spordiüritused ja -projektid	36
koolispordiüritused	49
rahvusvahelised projektid ja reserv	75

Suuremad toetused anti järgmistele projektidele:

- Klubi Tartu Maraton koos üritust – 44 000 eurot,
- Tartu Grand Prix tänavasõidus – 16 000 eurot,
- Iluvõimlemise MK etapp ja „Miss Valentine” iluvõimlemises – 10 000 eurot,
- Tartu ITU European Triathlon Cup – 9000 eurot,
- Tallinn-Tartu GP jalgrattaspordis – 3000 eurot,
- Mishin Mission Gala – 3000 eurot,
- Gustav Sule õhtumiiting kergejõustikus – 2500 eurot.

Tartu linna esindusvõistkonnad ja nende toetuse suurus:

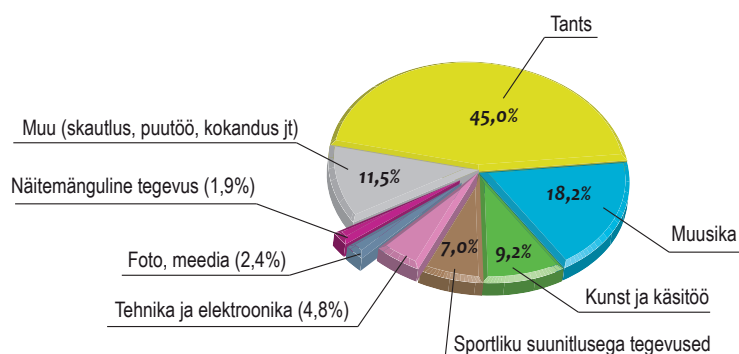
- Tartu Ülikool/Rock korvpallimeeskond – 92 000 eurot,
- Tartu Pere Leib võrkpallimeeskond – 37 000 eurot,
- Tartu JK Tammeka jalgpallimeeskond – 25 000 eurot,
- Tartu Kalev/Välk jäähokimeeskond – 18 000 eurot.

NOORSOOTÖÖ

Noortele pakutakse Tartus mitmekülgseid arenguvõimalusi: oma andeid ja oskusi saab arendada huviringides, noortekeskustes, laagrites, ühingutes, omaalgatuslikke projekte korraldades ning vajadusel infot ja nõustamist saada.

2013. aastal sai huvitegevuseks linnalt toetust 40 ühingut, neis osales 1819 noort. Linn toetas noorte huvitegevust 147 910 euroga. Huviringis käiva ühe liikme toetus oli 76 eurot, lisaks said 16 ühingut saavutustoetust vahemikus 89,40 eurot. Huvitegevuses osalejatest olid 67,8 protsenti tüdrukuid ja 32,2 protsenti poisse. Populaarseim oli tantsuline tegevus 819 osalejaga.

Tartu linnalt toetuse saajate jagunemine huvialade lõikes



Tartu linnalt toetuse saajate jagunemine huvialade lõikes

Huviala	Harrastajate arv	Osatähtsus %	Ühingute arv*
Tants	819	45,0	13
Muusika	331	18,2	10
Kunst ja käsitöö	167	9,2	8
Sportliku suunitlusega tegevused	127	7,0	6
Näitemänguline tegevus	34	1,9	2
Tehnika ja elektroonika	88	4,8	5
Foto, meedia	43	2,4	3
Muu (skautlus, puutöö, kokandus jt)	210	11,5	12
Kokku	1819	100,0	59

*Üks ühing võib pakkuda mitut erinevat tegevust.

Tartu noortekeskuste külastajad

Keskuste külastajate arv aastas	2634
neist vanuses 7–12 aastat	860
13–18 aastat	1160
19–26 aastat	614
Poiste osatähtsus %	57
Koduseks keeleks eesti keel %	88
Koduseks keeleks vene keel %	9
Osalejaid sündmustel väljaspool noortekeskusi	15 740

Tartu linnas tegutses 2013. aastal neli noortekeskust, sh kaks kolmanda sektori ja kaks munitsipaalnoortekeskust. Noortekeskuste tegevust toetas linn 279 216 euroga.

Muud noorsootööteenused

2013. aastal toetati laagrite korraldamisel 24 juriidilist isikut (sh kolme munitsipaalasutust) 76 472 euroga. Toetused võimaldasid laagrielu 2344 noorele, kellest 1745 osales vaba aja, 219 vähekindlustatud perede laste ja 380 töökasvatustlikus laagris.

2013. aastal toetati 54 noorsootööprojekti (sh 18 noortealgatuste taotlusvooru projekti), lisaks 11 projekti linna reservfondist. Toetusteks kulus 31 186 eurot. Noorsootööprojektidest ulatuslikumad oli 13. rahvusvaheline tänavatantsufestival „Battle of EST 2013”, lastekaitsepäeva üritus „Üle läve”, tarkusepäeva üritus „Targaks Tartus” ja Tartu võimlemispidu 2013.

Linn toetas 10 000 euroga kuue noorteühingu tegevust. Ühingutesse kuulus 730 noort, kuid tegevustesse kaasati ka ühingutesse mittekuulunud rohkem kui 4000 Tartu linna noort. Tartu linnas tegutseb ka Tartu Noortevolikogu.

Tartu Kutsehariduskeskuse info- ja karjäärinõustamiskeskuses said noored karjäärinõustamist 3776 korral, karjääriinfo loengut peeti 2024 korral. Koos Anne Noortekeskusega vastati 455 infopäringule ning korraldati infoüritusi ja karjääriteenustega seotud sündmusi 1345 noorele. Infoportaal tartunoored.ee külastati ligi 9000 korda, 32 protsenti külastajatest olid leheküljel esimest korda.

HUVIKOOLID

Õpilaste arv munitsipaalhuvikoolides 2013. aastal

Huvikool	Aasta keskmine õpilaste arv
Tartu I Muusikakool	403
Tartu II Muusikakool	246
Tartu Lastekunstikool	346
Kokku	995

Tartu linnale kuulub kolm huvikooli 970 õpilasega, kellest 784 osales põhiõppes ning 186 koolide juures tegutsevates isemajandavates ettevalmistus- ja vabaklassides.

Linnalt toetust saavate õpilaste arv erahuvikoolides 2013. aastal

Huvikool	Juriidiline isik	Õpilasi
Arsise Kellade Kool	OÜ Arsis	60
Vanemuise Tantsu- ja Balletikool	MTÜ Vanemuise Tantsu- ja Balletikool	109
Ida Tantsukool	MTÜ MUUSA	41
Eramuusikakool Ardente	MTÜ Eramuusikakool Ardente	32
Tartu Loodusmaja	SA Keskkonnahariduse Keskus	517
Tartu Puhkpillistuudio	MTÜ Puhkpilliorkester Tartu	33
Erahuvikool Huvitera	Tartu Erarahiduse Edendamise Selts MTÜ	197
Tähtvere Tantsukeskus	MTÜ Tartu Tantsukool	74
Jakobi Mäe Kultuurikoda	MTÜ Jakobi Mäe Kultuurikoda	102
Tantsu- ja Moekool Galerii	Ühing GaLeRii GK	76
Armeenia Pühapäevakool MAŠTOTS	MTÜ Armeenia Pühapäevakool MAŠTOTS	9
Tantsukool Newstart	MTÜ NEWSTART	18
Päikeseklubi	Päikeseklubi MTÜ	9
Just Tantsukool	MTÜ Just Tants	44
Kokku		1321

Ametikohtade arv munitsipaalhuvikoolides ja -noortekeskustes 2013. aastal

Huvikool	Ametikohtade üldarv	sh pedagoogide ametikohti
Tartu I Muusikakool	44,0	35,0
Tartu II Muusikakool	33,5	22,0
Tartu Lastekunstikool	19,0	11,0
Noortekeskus		
Anne Noortekeskus	7,0	-
Lille Maja	8,0	-
Kokku	111,5	68,0

SUURSÜNDMUSED JA FESTIVALID

VEEBRUAR

Iluvõimlemise MK etapp ja Rahvusvaheline võimlemisvõistlus Miss Valentine
42. Tartu maraton

MÄRTS

Noorte moekonkurss Moeke
Tartu visuaalse kultuuri festival Maailmafilm

APRILL

Tartu kevadpäevad

MAI

Autorilaulufestival Mailaul
Kirjandusfestival Prima Vista
31. SEB Tartu jooksumaraton
Arhailise loomingu festival Regiöö
Rahvusvaheline muuseumiöö
Muusikafestival Indiefest
Tartu Grand Prix jalgrattasõidus
32. SEB Tartu rattaralli
Rahvusvaheline Gustav Sule mälestusvõistlus

JUUNI

Lastekaitsepäeva üritus „Üle läve“
XII Eesti heliloojate festival
Tartumaa tantsupidu Püha

JUULI

Festival Klaaspärlimäng
Tartu hansapäevad
Tartu ITU European Triathlon Cup
Muusikafestival Punk N Roll
46. Eesti spordiveteranide suvemängud
Vanemuise Sümfooniaorkestri suvekontsert

AUGUST

7. SEB Tartu rulluisumaraton
Rahvusvaheline puhkpillifestival „Mürtsub pill“
Tartu armastusfilmide festival tARTuFF
Tartu muusikanädal
Emajõe festival

SEPTEMBER

Tarkusepäeva üritus „Targaks Tartus!“
Kaasaegse kunsti festival ART IST KUKU NU UT
Eesti Teatri Festival Draama
Teadlaste öö festival
16. SEB Tartu rattamaraton

OKTOOBER

2. Tartu linnamaraton/Tartu sügisjooks
Rahvusvaheline autorilaulufestival „Lehesaju muusika“
Rahvusvaheline Tartu vanamuusika festival Orient et Occident
Tartu sügispäevad
Džässi- ja rütmimuusikafestival IdeeJazz

NOVEMBER

Filmifestival Tartu PÖFF

DETSEMBER

Jõululinn Tartu
13. rahvusvaheline tänavatantsufestival Battle of EST 2013

TARTU LINNA TUNNUSTUSPREEMIAID

Kultuuri aastapreemiad, Tartu Kultuurikandja 2013 laureaadid

Aasta kultuurisündmus – Valdur Mikita raamat „Lingvistiline mets”
 Aasta kutseline kooslus – Kursi koolkond
 Aasta harrastuslik kooslus – Big Band Tartu
 Aasta teose looja – Edward von Lõngus
 Aasta rahvakultuurikandja – Triin Koch
 Aasta noor kultuurikandja – Maarja Pärtna
 Aasta kultuurikorraldaja – Ahto Külvet
 Aasta kultuurikajastaja – Hedvig Lätt
 Aasta uustulnuk – linnafestival UIT ning kogukonna- ja kultuuriaed Uus Õu
 Aasta kultuurisõbralik ettevõtte – OÜ Ülikooli Kohvik

2013. aasta kultuurikandjaid autasustati pidulikul tseremoonial 17. veebruaril 2014 Sadamateatris.

Tartu parimad spordis

Aasta meessportlane – Rasmus Mägi (kergejõustik)
 Aasta naissportlane – Julia Beljajeva (vehklemine)
 Aasta noorsportlane (noormees) – Mattias Kuusik (judo)
 Aasta noorsportlane (neiu) – Mariliis Reinkort (sõudmine)
 Aasta võistkond – Tarmo Tootsi/Kaarel Alupere (aerutamine)
 Aasta treener – Natalja Kotova (vehklemine)
 Aasta sporditegu* – Tartu Kalev vee-motoklubi 2013. aasta tulemused tiitlivõistlustelt

*Uus kategooria 2013. aastal.

2013. spordiaasta parimaid tänati ja tunnustati pidulikul tseremoonial 19. detsembril 2013 Dorpat Konverentsikeskuses.

Noorsootöö aunimetuste laureaadid

Aasta noorsootöötaja – Siiri Oras
 Aasta noorsootööasutus – Tähe noorteklubi
 Aasta noor – Mari Siilsalu
 Aasta noorte omaalgatus – linnafestival UIT
 Aasta noorteühing – Tartu Ülikooli üliõpilasesindus
 Aasta noortesündmus – Annelinna koolide laulu- ja tantsupidu „Hea tuju pidu”
 Aasta laste- ja noortesõbralik tegu – heategevuslik projekt „JCI Jõulupuu”

10. detsembril 2013. aastal toimus Tartu Loodusmajas noorsootöö tunnustusüritus, kus tänati ja tunnustati neid noori ja noortega töötajaid, kes on toonud Tartu ellu ja noorsootöösse uusi õhina-põhiseid ideid, häid koostööalgatusi ja inspireerinud oma ettevõtlikkusega ka teisi.

Tartu Kultuurikapital

Anton Starkopfi nimeline stipendium – Jaak Soans
 Ida Urbeli nimeline stipendium – Krõõt Kiviste
 Ado Vabbe nimeline stipendium – Laura Põld
 Gustav Suitsu nimeline stipendium – Hasso Krull „Veel ju vist”
 Richard Ritsingu nimeline stipendium – Henri Käär, Imre Rohuväli ja Mai Simson.

Tartu Kultuurikapitali stipendiumid on asutanud Tartu linn.

TURVALISUS

Lõuna-Eestis (sh Tartu linnas) teeb ja korraldab päästetöid, päästealast ennetustööd, kriisireguleerimist ning riiklikku tuleohutusjärelvalvet Lõuna-Eesti Päästekeskus. Ühtlasi nõustab päästekeskus Tartu linnavalitsust kriisireguleerimis- ja päästealastes küsimustes. Allolev tabel kajastab sündmuse liikide järgi juhtumeid Tartu linnas, mille lahendamisel osalesid päästeteenistujad (sh Lõuna-Eesti pommigrupist).

Päästeala ennetustöö tegevused, tulekahjudes hukkunud ja vigastatud ning pääste väljasõidud aastatel 2011–2013

(Allikas: Päästeameti tuleohutusjärelvalve osakond, ennetustöö osakond)

Sündmuse liik	2011	2012	2013
Ennetusalased infopäevad	20	17	14
Päästeala ennetuskampaaniad	2	3	2
Tulekahju	349	315	303
sellest kulu põlemine	44	25	24
Tulekahjude tõttu hukkunud	1	3	0
vigastatud	2	1	4
Pommiähvardus	4	5	1
Liiklusõnnetus	63	69	53
Raudteeavarii	1	-	-
Õnnetus veekogul	15	13	15
Gaasiavarii	26	25	32
Kommunaalavarii	7	13	12
Elektrivõrkude avarii	7	16	17
Radioaktiivne saastumine	-	-	-
Töö- või olmetrauma	-	-	-
Naftasaadustega saastumine	54	40	40
Kemikaalidega saastumine	4	1	1
Loodusõnnetuste tagajärg	31	19	28
Lõhkekeha plahvatus	-	-	-
Loomade ja lindude päästmine	83	57	47
Pommikahtlus	5	12	4
Lõhkekeha	24	20	28
Abi osutamine kiirabile	98	48	64
Tulekahjualarm	529	583	592

Kuriteod ja nende avastamine Tartu linnas aastatel 2011–2013

(Allikas: Justiitsministeerium registreeritud ning Politsei- ja Piirivalveameti Lõuna Prefektuur avastatud kuritegude osas)

Kuriteo liik	Registreeritud			Avastatud		
	2011	2012	2013	2011	2012	2013
Eluvastased kuriteod	7	8	13	5	4	6
Raske tervisekahjustuse tekitamine	4	4	2	2	4	2
Kehaline väärkohtlemine	271	292	274	207	200	173
Avaliku korra raske rikkumine	90	55	49	57	28	29
Seksuaalkuriteod	16	33	21	3	16	8
sh vägistamine	7	18	10	1	7	4
Narkokuriteod	162	72	138	133	53	110
Vargus	1377	1115	1004	509	406	496
Röövimine	37	39	13	18	13	10
Kelmus	218	182	301	98	44	183
Asja omavoliline kasutamine (sh sõiduki omavolilised kasutamised)	14	23	11	7	21	8
Intellektuaalse omandi vargus	1	4	2	-	2	1
Ametialased kuriteod	10	45	4	2	2	-
Majandusalased kuriteod	37	17	30	10	10	5

Politseis registreeritud liiklusõnnetused Tartu linnas 2011–2013

(Allikas: Politsei- ja Piirivalveameti Lõuna Prefektuur)

	2011	2012	2013
Inimvigastusega liiklusõnnetusi	118	146	133
neis hukkus	4	-	2
neis sai vigastada	132	161	151
neist rasked tervisekahjustused	11	15	13
neist kerged kehavigastused, esmaabi	121	146	135
Inimkannatanuga õnnetusi joores juhi süül	4	6	6
neis hukkus	-	-	1
neis sai vigastada	9	10	8
Lastega liiklusõnnetusi	12	15	10
neis hukkus lapsi	-	-	-
neist sõidukijuhi süül	-	-	-
neis vigastatud lapsi	12	15	10
neist juhi süül	5	5	4
Jalgratturiga liiklusõnnetusi	26	24	32
neist lastega	4	6	2
neist jalgrattur süüdi	15	11	4
Jalakäijaga liiklusõnnetusi	43	42	37
neist lapsed	7	10	3
neis jalakäija süüdi	16	12	4
Varakahjuga liiklusõnnetusi	140	115	115
neist joores juhi süül	41	31	30
neist loata juhi süül	21	25	27
Politseis registreeritud liiklusõnnetusi kokku	258	261	245
Liiklusõnnetuse kohalt põgenemisi	236	271	262
neist jäi süüdlane kindlaks tegemata	202	237	233

LINNAEELARVE TÄITMINE

(Allikas: Tartu Linnavalitsuse rahandusosakond)

2013. aasta linnaeelarve tulud ja kulud eurodes

	Kokku	Finantseerimiseelarve	Majandamiseelarve
Jääk aasta alguseks	5 230 430	4 011 872	1 218 558
Üksikisiku tulumaks	53 122 570	53 122 570	0
Maamaks	700 428	700 428	0
Kohalikud maksud	815 170	810 932	4238
Kaupade ja teenuste müük	14 699 409	8 875 604	5 823 805
Tulu varadelt	1 168 069	1 161 768	6301
Toetused tegevuskuludeks	10 397 533	7 592 814	2 804 719
Toetused põhivara soetuseks	24 678 596	1 190 203	23 488 393
Mittesihotstarbelised toetused	23 360 729	23 359 649	1080
Muud tulud	295 412	289 278	6134
Finantseerimistegevus	19 777 548	19 777 548	0
Kokku tulud	149 015 464	116 880 794	32 134 670
Üldvalitsemine	7 599 117	7 545 082	54 035
Avalik kord	274 731	271 172	3559
Majandus	38 535 419	17 053 197	21 482 222
Keskonnakaitse	5 125 010	3 790 694	1 334 316
Elamu- ja kommunaalmajandus	2 673 107	2 035 699	637 408
Tervishoid	395 774	362 287	33 487
Vaba aeg, kultuur	10 567 917	8 113 305	2 454 612
Haridus	59 595 513	54 091 738	5 503 775
Sotsiaalne kaitse	8 431 212	7 519 392	911 820
Finantseerimistegevus	15 884 446	15 884 446	0
Kokku kulud	149 082 246	116 667 012	32 415 234
Kasutamata vahendid aasta lõpuks	5 163 648	4 225 654	937 994

Tartu linna eelarvesse laekus 2013. aastal 149 015 464 eurot, mis oli kavandatust 2,8 protsenti vähem. Olulisim alalaekumine (15,4 protsenti) oli linnale antavate toetuste osas – vähem toetusi saadi põhivara soetamiseks ja seda põhiliselt Idaringtee ehituskulude katteks seoses rahastajate pikkade lepinguliste maksetähtaegadega.

2012. aastaga võrreldes suurenes tulude laekumine 28 protsenti ehk 32 357 417 eurot, sh olulisemad muutused:

- 165,4 protsenti ehk 12 326 262 eurot enam emiteeriti võlatähti,
- 96,0 protsenti ehk 12 090 097 eurot enam laekus toetusi investeringuteks,
- 7,9 protsenti ehk 3 887 595 eurot enam laekus üksikisiku tulumaksu, mille kasv oli tingitud eelkõige palgataseme tõusust, sest sarnaselt varasemate aastatega oli hõive kasv endiselt aeglane. Põhiosa kasvust tulenes erasektorist, avaliku sektori panus oli väiksem.

Linna kulude eelarve täideti 94protsendiliselt, sh põhitegevuse kulude osas 95,9 protsenti ja investeerimistegevuse kulude osas 87,6 protsenti. Väljamakseid tehti kokku 149 082 246 euro ulatuses, mis on 25,5 protsenti enam kui 2012. aastal.

2013. aastal investeeriti 38 973 568 eurot, mis on 13 909 417 eurot rohkem kui 2012. aastal.

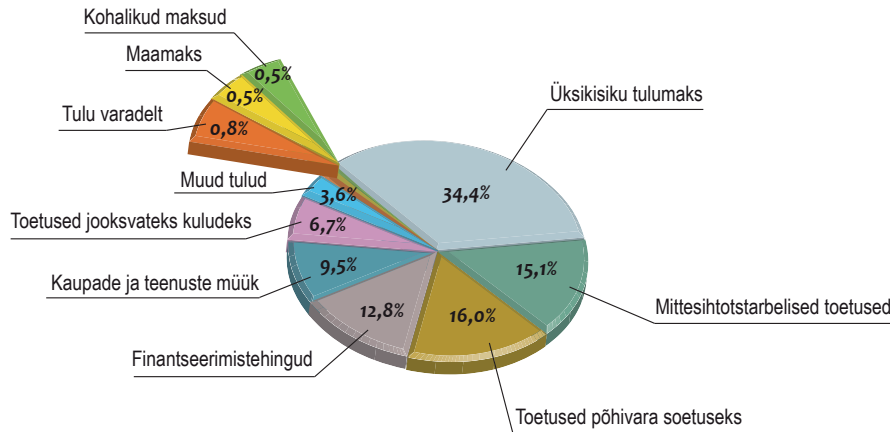
Suurimad investeerimisobjektid olid:

- 23 105 111 eurot Tartu idapoolse ringtee ehitus ja ehituseks vajaliku maa ostmine,
- 3 012 759 eurot täiendavate lasteaiarühmade rajamine,
- 2 308 294 eurot Keskkonnahariduskeskuse (Tartu loodusmaja) ehitus,
- 1 191 220 eurot Nooruse 9 ostmine koolihoone tarvis.

31. detsembri 2013. aasta seisuga oli linna raha jääk 5 163 648 eurot. Tartu laenukohustused olid kokku 50 875 473 eurot, moodustades põhitegevuse tuludest 49 protsenti ja jäädes 2012. aasta tasemele.

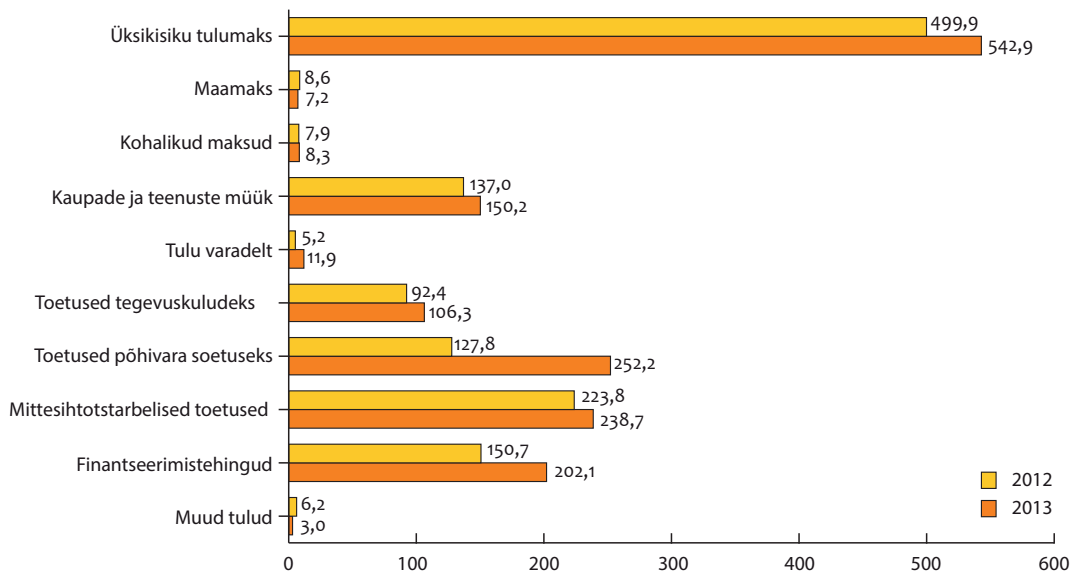
Tulud linnaeelarves 2013. aastal

(Kogumaht 154 245 894 eurot)



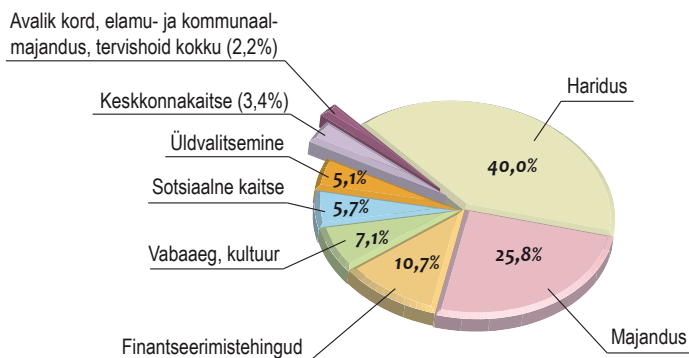
Tulud linnaeelarves elaniku kohta 2012. ja 2013. aastal eurodes

(Elanike arv 2012. aastal 98 480 ja 2013. aastal 97 847)



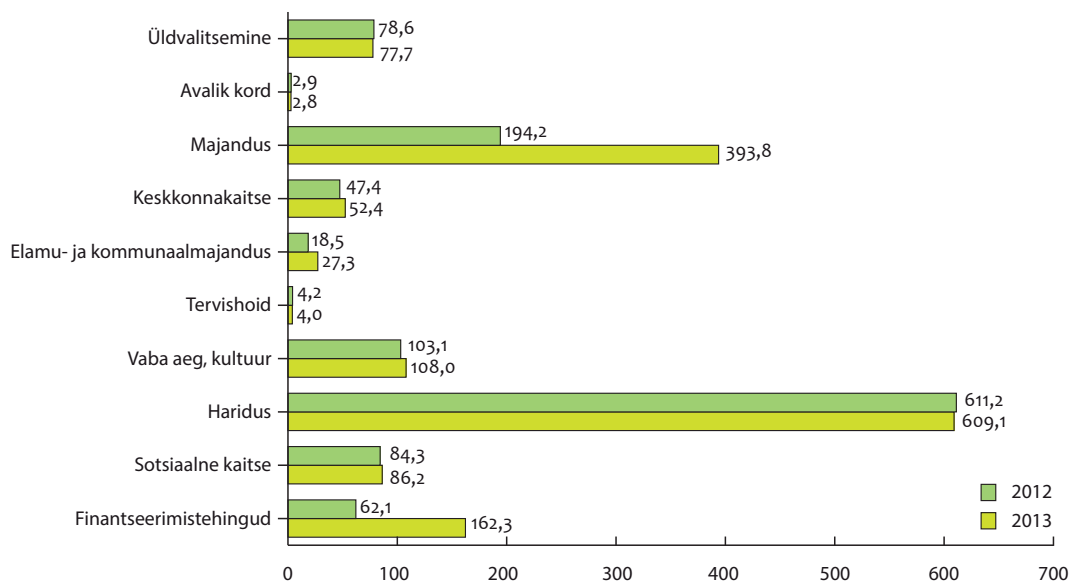
Kulud linnaelarves 2013. aastal

(Kogumaht 149 082 246 eurot)



Kulud linnaelarves elaniku kohta 2012. ja 2013. aastal eurodes

(Elanike arv 2012. aastal 98 480 ja 2013. aastal 97 847)



Investeeringuskulud 2013. aastal linnaelarves objektide lõikes eurodes

Investeeringisobjekt	Täitmine	sh saadud toetuste arvelt*
Kokku, sh	38 973 568	24 156 170
Üldised valitsussektori teenused	804 484	3575
Valitsussektori võla teenindamine	797 962	
Infotehnoloogiavahendite soetus	3575	3575
Sõidukite liisingu intressid	2947	
Majandus	27 143 909	20 743 728
SA Tartu Teaduspark taristu arendamise kaasfinantseerimine	88 000	
Mitteeluruumide (linna üüripindade) remonttööd, sh remondifond korteriühistutes	60 077	
Küüni 2 ruumide remont	38 347	
Ettekirjutuste täitmine linna hoonetes (v.a haridusasutused)	34 982	
Tampere Maja (Jaan 4) katuse rekonstrueerimine	19 479	
Maa ostmine	4500	
Toetus kahemastilise looduslodja ehituse finantseerimiseks	4000	

Investeeringisobjekt	Täitmine	sh saadud toetuste arvelt*
Liikluskorraldus	26 976	24 953
Osalemine projektis Traffic	26 976	24 953
Veetransport	145 372	125 372
Sõpruse silla paadisadam	145 372	125 372
Transpordikorraldus	665 500	558 981
Tartu linna ühistranspordi toetavate süsteemide kaasajastamine	657 678	558 981
Võru tn 252 kinnistule bussijuhtide puhkepaviljoni püstitamise	7822	
Linna teede ja tänavate ja sildade ehitus ning rekonstrueerimine	26 056 676	20 034 422
sh tänavate rekonstrueerimine ja ehitus:	24 810 111	20 034 422
Tartu idapoolse ringtee projekteerimine ja ehitus	22 782 861	19 154 238
Maa ostmine idapoolse ringtee tarvis	322 250	273 913
Sõpruse sild	860 870	
Emajõe kaldakindlustuse rekonstrueerimine ja jõeäärsete teede korrastamine	777 284	606 271
Kroonuaia sild	56 866	
Aardla 82 juurdepääsutee	9980	
Kruusakattega tänavate asfalteerimine	63 658	
Tänavate ülekatted ja pindamised	722 027	0
Kastani (Võru-Riia)	222 603	
Turu (Sepa-Ringtee)	194 810	
Jaama (Paju-Raatuse)	127 860	
Ihaste tee	79 186	
Mõisavahe	75 043	
Fr. R. Kreutzwaldi	18 927	
Ravila	3598	
Kõnniteed	267 075	
Sademevee liitumistasu	5088	
Koostöö võrguarendajatega	59 019	
Infrastruktuuri arenduste kompensatsioonid	129 698	0
Oksa ja Ladva tänavad	93 907	
Lõunakeskuse teed	35 791	
Keskkonnakaitse	146 256	47 085
Mänguväljaku rajamine	61 708	
Osalemine projektis GreenMan	29 497	26 547
Kortermajade jäätmemajanduse korrastamine	27 555	
Projekt „Säästva ja jätkusuutliku harrastuskalapüügi arendamine Emajõel“	27 496	20 538
Elamu- ja kommunaalmajandus	462 625	190 690
Elamumajanduse arendamine	153 952	0
Linnale kuuluvate elamute remont	96 080	
Linnale kuuluvate korterite remont	57 872	
Tänavavalgustus	282 414	190 690
Olemasolevate valgustite asendamine LED ja säästuseadmetega valgustitega	225 650	180 162
Õhuliinide rekonstrueerimise ühisprojektid ASiga Eesti Energia ja ohtlike tänavavalgustusmastide vahetus	43 439	
Telemeetriaseadmete vahetus	12 341	10 528
Projekteerimine	984	

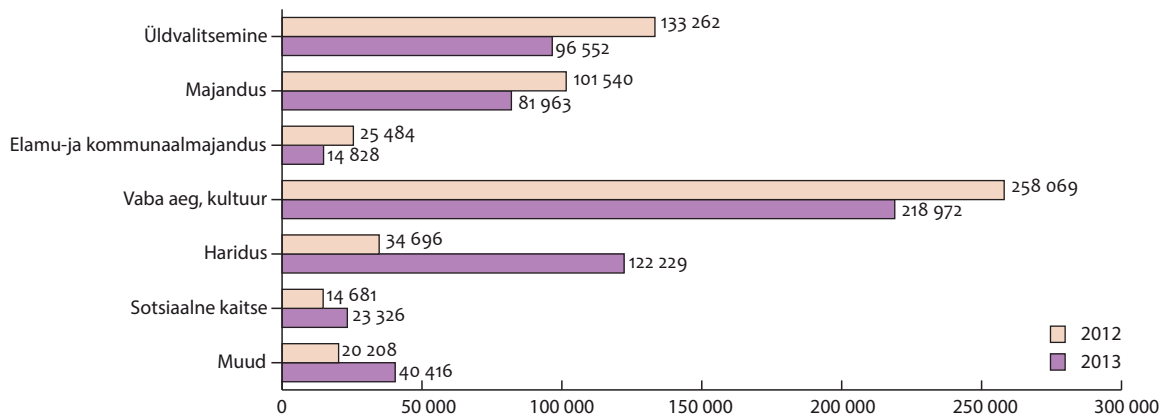
Investeeringisobjekt	Täitmine	sh saadud toetuste arvelt*
Kalmistud	26 259	0
Rahumäe kalmistu kontorihoone katuse remont	20 499	
Asutusele Kalmistu kahe traktoriharja soetus	5760	
Vaba aeg ja kultuur	2 752 578	2 064 493
Spordibaasid	126 512	0
Tartu Ülikooli spordihoone ehituse laenude tasumise toetamine	63 912	
EMÜ spordihoone ehituse laenude tasumise toetamine	48 000	
Tartu Akadeemiline Tenniseklubi Toomeoru tennisekeskuse renoveerimine	10 000	
SA Tartu Sport Turu 8 vehklemissaali vehklemisradade uuendamine	4600	
Puhkepargid (SA Tähtvere Puhkepark – Lauupeo pst 25)	36 996	0
Lumekahurite soetus	17 000	
Laululava pinkide remont	16 396	
BMX-raja remont	3600	
Keskonnahariduskeskuse (Lille 10) ehitus	2 308 294	2 060 360
Anne Noortekeskuse (Uus 56) remont	87 704	
O. Lutsu nim Linnaraamatukogu (Kompanii 3/5) ruumide remont ja saali esitlustehnika soetus	23 922	
Tartu Kunstimaja katuse remont	10 000	
Muinsuskaitse	145 017	0
SA Tartu Pauluse Kirik renoveerimise toetamine	127 823	
Restaureerimistoetused	14 222	
Tartu Jaani Kiriku avariiremondi projekteerimistööd	2972	
Kolgata baptistikoguduse laiendamise projekteerimise toetus	10 000	
Projekt Urban Creative Poles	4133	4133
Haridus	7 544 012	1 103 641
Koolieelsed lasteasutused	3 707 340	570 811
Täiendavate rühmade rajamine	3 012 759	543 232
Ventilatsioonisüsteemide korrastamine	199 913	
LA Pääsupesa (Sõpruse pst 12)	148 089	27 579
LA Ristikhein (Ropka tee 25)	80 961	
LA Mõmmik (Mõisavahe 32)	78 882	
LA Kelluke (Kaunase pst 69)	70 806	
LA Meelespea (Ilmatsalu 24a)	53 304	
Eralasteaedade toetus	27 925	
LA Rukkilill (Sepa 18)	20 084	
LA Piilupesa (Ropka 34)	14 617	
Põhikoolid	569 141	0
M. Reiniku Kool (Riia 25)	277 227	
M. Reiniku Kool (Vanemuise 48)	165 024	
Veeriku Kool (Veeriku 41)	110 070	
Forseliuse Kool (Tähe 103)	11 820	
Toetus EELK Tartu Peetri Kogudusele ajaloolise koolimaja taastamise projekteerimiseks	5000	
Gümnaasiumid	619 713	32 928
Descartes'i Lütseum (Anne 65)	194 495	
Kunstigümnaasium (Aianduse 4)	136 928	
Annelinna Gümnaasium (Kaunase pst 68)	89 655	
Raatuse Kool (Raatuse 88a)	83 045	

Investeeringisobjekt	Täitmine	sh saadud toetuste arvelt*
Tamme Gümnaasium (Tamme pst 24a)	39 300	
Vene Lütseum (Uus 54)	38 454	
Tamme Gümnaasium (Nooruse 9)	32 928	32 928
M. Härma Gümnaasiumi (Tõnissoni 3) koopiomasina soetus	4908	
Täiskasvanute Gümnaasium (Nooruse 9)	1 191 220	
Kutsehariduskeskus	676 892	499 902
Põllu 11 olmekanaliseerimise rajamine, maa-aluste jäätmemahutite paigaldamine, välisvalgustuse ehitustööd, autoeriala õppetöökoja rajamine, erinevate õppekorpusete nõrkvoolusüsteemide ehitustööd, Struve 8a juuksurialongi ehitus	202 684	169 720
Põllu 11 autoerialade õppetöökoja rajamine ja sisustamine	286 355	234 015
Erinevatele õppetöökodadele inventari soetamine (köögiinventar, triikimissüsteem, giiditehnika jm)	88 631	88 631
Põllu 11F korpuse sisustamine (metallkapid)	64 470	
Nõude tasumine kohtuotsuse alusel (Kopli 1a katusetööd)	27 157	
Kooli bussi (Volkswagen Carawelle) väljaost	7536	7536
Kopli 1a katuse soojustamine ja katmine (2011. a alustatud tööde lõpetamine)	59	
Taseme alusel mittemääratletav haridus	42 522	0
Olmekanaliseerimise rajamine	41 000	
Puurpingi soetamine vanglaõppe tarvis	1522	
Muu haridus	737 184	0
Omaosalus heitkoguse ühikute müügi vahenditele	384 800	
Ettekirjutiste täitmine haridusasutustes	280 477	
Haridusobjektide projekteerimine	71 907	
Sotsiaalne kaitse	119 704	2 958
Anne Sauna (Anne 44) renoveerimise kaasfinantseerimine	92 000	
Tartu Hooldekodu (Liiva 32) köögiseadmete, eriotstarbelise voodi ja põrandahooldusmasinate soetus	21 371	
Laste Turvakodu (Tiigi 55) vee- ja kanalisatsioonitrassid	3375	
Laste Turvakodu (Tiigi 55) pesumasina soetus	2958	2958

*Põhivara soetamiseks saadud vahenditest (24 678 596 eurot) on enamik seotud konkreetse objektiga. Konkreetset investeeringisobjekti määratlemata on Majandus- ja Kommunikatsiooniministerium eraldanud kohalike teede remondiks 966 243 eurot, Kultuuriministeriumilt saadud toetus 127 823 eurot on kasutatud A. Le Coq spordimaja finantseerimisegevuse kuludeks.

Eraldised reservfondist valdkondade lõikes 2012. ja 2013. aastal

(Kogumaht 2012. aastal 587 940 eurot ja 2013. aastal 598 286 eurot)



Linna reservfondi suuruseks oli 600 000 eurot, millest suunati linnavalitsuse korralduste alusel kulude katteks 598 286 eurot ja sellest omakorda projektide oma- ja/või kaasfinantseerimise katteks 32 128 eurot.

Reservfondist eraldati:

- toetusteks 260 826 eurot erinevatele projektide ja üritustele,
- majandamiskuludeks 172 660 eurot (sh suurim kulu 49 744 eurot on hoonete ruumide ülalpidamiseks seoses avarii- ja investeeringutega kaasnevate jooksevremontidega),
- investeeringuteks 99 837 eurot (suurim kulu (27 157 eurot) on seotud nõude tasumisega kohtuotsuse alusel),
- personalikuludeks 57 532 eurot (põhiliselt hüvitiste maksmine seoses töösuhte lõppemisega).

Andmed reservfondi eraldamiste kohta on esitatud linna veebilehel www.tartu.ee.

TARTU LINNA JUHTIMINE

LINNAVOLIKOGU

2013. aasta oktoobrini jätkas Tartus tööd linnavolikogu seitsmes koosseis, mis valiti kohaliku omavalitsuse volikogude valimistel 18. oktoobril 2009. Koalitsiooni moodustasid Reformierakond ning Isamaa ja Res Publica Liit.

20. oktoobril 2013 toimusid kohalike omavalitsuste volikogude valimised, mille järel koalitsioon muutus ning liidu moodustasid Reformierakond, Keskerakond ja Sotsiaaldemokraatlik Erakond. Opositsiooni jäid Isamaa ja Res Publica Liit ning uute jõududena volikokku pääsenud valimisliidud Vabakund ja Isamaaline Tartu Kodanik.

Volikogu esimeheks valiti Aadu Must (Keskerakond) ning aseesimeheks Triin Anette Kaasik (Reformierakond). Abilinnapeade arvu suurendati ühe koha võrra ja ametisse kinnitati kuueliikmeline linnavalitsus, kus linnapeana jätkas Urmas Kruuse (Reformierakond) ning abilinnapeadena Raimond Tamm ja Tiia Teppan (Reformierakond). Uute abilinnapeadena asusid ametisse Jarno Laur ja Kajar Lember (Sotsiaaldemokraatlik Erakond) ning varemgi sellel ametikohal olnud Vladimir Šokman (Keskerakond).

Volikogu moodustas kaheksa alatist komisjoni: arengu- ja planeerimiskomisjon, hariduskomisjon, kultuurikomisjon, linnamajanduskomisjon, linnavarakomisjon, rahanduskomisjon, revisjonikomisjon ja sotsiaalkomisjon. Lisaks loodi linna põhimääruse ülevaatamiseks ajutine põhimääruskomisjon ning kaasava linnajuhtimise ajutine komisjon, mille eesmärgiks on 2014. aasta lõpuks töötada välja kaasava linnajuhtimise tegevuskava.

2013. aastal toimus 13 volikogu istungit. Vastu võeti 22 määrust ja 121 otsust. Otsustest olid 38 seotud planeeringutega, 32 riigihangetega ning 24 volikogu ja linnavalitsuse töökorraldusega.

Volikogu kinnitas **Tartu linna arengukava aastateks 2013–2020 uue redaktsiooni ning linna eelarvestrateegia aastateks 2014–2018.**

Volikogu kiitis heaks **Tartu kesklinna arengustrateegia**, mis on lähtedokumendiks kesklinna ruumilist arengut suunava Tartu kesklinna üldplaneeringu koostamisel. Strateegia eesmärgiks on kujundada Tartu kesklinnas välja sümbioos ajaloolisest ülikoolilinnast, kaasaegsest rahvusvahelisi tarku töökohti koondavast ärikeskusest ning linna- ja regioonikeskusest, mis kokku annaks tulemuseks senisest tihedamalt hoonestatud ning aktiivsema inimtegevusega linnasüdame.

Volikogu kiitis heaks ja suunas avalikustamisele **kesklinna üldplaneeringu eskiislahenduse**. Üldplaneeringu tegemise eesmärk on välja töötada kesklinna ruumilise arengu stsenaarium ja selle alusel maakasutust reguleeriv planeering. Kesklinna üldplaneeringu koostamise algatas volikogu 2010. aasta detsembris sooviga leida uusi võimalusi, kuidas Tartu keskuses avalikke funktsioone säilitada, soodustada inimeste elamist kesklinnas ning seda vaba aja veetmise kohana arendada.

Volikogu algatas **Turu tn 2, Soola tn 8, Soola tn 4 ja Soola tn 4a kruntide ning lähiala detailplaneeringu** eesmärgiga kaaluda Emajõe Ärikeskuse ASi ettepanekul Tasku keskusele kuni kuuekorruselise juurdeehitise rajamise ning maaliinide bussijaama ümberehitamise võimalusi. Planeering tekitas kogukonnas palju vaidlusi ja arutelud jätkuvad 2014. aastal.

Kõrgharidusasutuste arengusuundi ja -võimalusi linnaruumis käsitleb Tartu linna üldplaneeringu teemaplaneering „**Tartu linna ülikoolide, rakenduskõrgkoolide ja Tartu Ülikooli Kliinikumi ruumiline areng**”, mille volikogu kehtestas. Teemaplaneeringu eesmärk on Tartu kui ülikoolilinna ruumiliste arengusuundade täpsustamine lähtuvalt kõrgharidusasutuste vajadustest ja võimalustest, kõrgkoolide ja Kliinikumi ruumilise arengu selgitamine ning parem sidumine linna arenguga.

Volikogu kiitis heaks ja suunas avalikustamisele Tartu linna üldplaneeringu teemaplaneeringu eskiislahenduse, mis käsitleb **vabaplaneeringuga alade parkimispõhimõtteid**. Teemaplaneeringu ülesandeks on anda suund Annelinnas ja teistel vabaplaneeringuga aladel parkimisprobleemide

lahendamiseks ning töötada välja maakasutuse põhimõtted. Planeeringu peamine eesmärk on tihedalt asustatud linnaosade elukeskkonna kvaliteedi tõstmine, tagades ühelt poolt piisavad juurdepääsu- ja parkimisvõimalused, teisalt ka haljastuse ning mänguväljakute osakaalu.

Volikogu võttis vastu ja suunas avalikustamisele juba 2007. aasta mais algatatud **teemaplaneeringu „Supilinna linnaosa miljööväertusega hoonestusala kaitse- ja kasutamistingimuste ning linnaosa maa- ja veealade üldiste kasutamise- ja ehitustingimuste täpsustamine ning täiendamine”**. Planeeringuala pindala on ligi 50 hektarit ja see paikneb Emajõe, Kartuli, Oa, Marja, Herne, Meloni, Kauna, Tähtvere ja Kroonuaia tänavate vahelisel alal. Teemaplaneeringu eesmärk on tagada kaitse- ja kasutamistingimustega Supilinna miljööväertusliku hoonestusala ja seda kujundavate ehitiste, krundistruktuuri, maastikuelementide ja miljöö eripära ning avanevate kaug- ja sisevaadete säilimine.

Volikogu võttis vastu **Ränilinna linnaosa üldplaneeringu** ja keskkonnamõju strateegilise hindamise aruande ning suunas selle avalikustamisele. Planeeringuala ligi 75 hektari suuruse pindalaga asub Aardla, Ringtee ja Raudtee tänavate ning Ülenurme valla piiri vahelisel maa-alal, mis on praegu enamjaolt hoonestamata ning kus ei ole välja kujunenud ühtset krundi- ja teedestruktuuri. Planeeringu eesmärk on mitmekesistada Ränilinna maakasutust ning siduda omavahel olemasolev ning kavandatav elu- ja ärikeskkond.

Volikogu andis linnavalitsusele loa sõlmida Haridus- ja Teadusministeeriumiga kokkulepe **Tartu Tamme Gümnaasiumi riigile üleandmise ning Nooruse 9 hoone rekonstrueerimise** ettevalmistamiseks. Kokkuleppega võttis ministeerium kohustuse kaasfinantseerida Nooruse 9 hoone rekonstrueerimist. 2015. aastal kolivad kaasaegsesse koolihoonesse Tartu Tamme Gümnaasium ja Tartu Täiskasvanute Gümnaasium.

Volikogu otsustas tõsta alates 1. oktoobrist **puudega lapse hooldajale makstavat toetust**. Pidevat hooldust vajava lapse hooldaja hakkab saama senise 80 euro asemel 100 eurot kuus, osalise hooldusvajadusega lapse hooldaja 60 euro asemel 75 eurot. Juhul kui peres kasvab mitu puudega last, hakatakse maksta toetust iga lapse hooldamise eest, seni on makstud toetust ainult ühe lapse eest. Toetuse peamine eesmärk on aidata vanemaid, kes ei saa töötada puudega lapse hooldamise tõttu.

Tartu linn **jätkab Lõunakeskuse siseliuvälja toetamist**. Linn tasub liuvälja kasutamise eest kolme aasta (2014–2016) jooksul kokku 330 000 eurot, OÜ Lõuna Jää võimaldab aga Tartu linna koolidel ja lasteaedadel liuvälja tasuta kasutada ning linnalt tegevustoetust saavate jääspordialadega tegelevate spordiklubide ja -koolide lastel ning noortel on võimalik trennida soodustingimustel.

Volikogu andis linnavalitsusele loa sõlmida MTÜga Tartu Ülikooli Akadeemiline Spordiklubi **koostööleping Tartu linna korvpalli esindusmeeskonna Tartu Ülikool/Rock põhitegevuse ja arendustegevuse toetamiseks aastatel 2014–2016**. Tartu linn toetab esindusmeeskonda igal aastal 92 000 euroga ehk kolme aasta peale kokku 276 000 euroga, millele lisandub tulemustoetus eelmise hooaja väga heade tulemuste eest meistriliigas, regionaalses liigas ja rahvusvahelises liigas.

Volikogu kinnitas **uue heakorraeskirja ning koormise kehtestamise määruse**, mille nõuded on võrreldes senise, üle kümne aasta kehtinud eeskirjaga lihtsamad ja leebemad. Oma kinnistut tuleb korras hoida ning täita teeseadusest tulenevat kohustust hooldada sõidutee ja kinnistu vahel olevat kõnniteed.

Volikogu kinnitas **korteriühistule jäätmemaja püstitamise või süvakogumismahuti paigaldamise toetuse andmise korra**. Korteriühistud said jäätmemajade rajamiseks toetust taotleda viimati aastatel 2006–2009, kuid järgnevatel majanduslanguse aastatel linnaeelarves selleks raha ei olnud. 2013. aasta eelarves oli kortermajade jäätmemajanduse korrastamiseks planeeritud kokku 32 000 eurot.

Tartu sai volikogu otsusel **Metsmaasika tänava**, mis asub Maarjamõisa linnaosas Riia tänava ja Põldmarja tänava vahel.

LINNAVALITSUS

Linnavalitsus pidas linnapea Urmas Kruuse juhtimisel 2013. aastal 92 istungit, võttis vastu 36 määrust ja 1374 korraldust.

2013. aastal avati pidulikult Tartu sajandiehitiseks nimetatava **Idaringtee esimene ehitusala**. Tartu idapoolne ümbersõit suunab transiitliikluse kesklinnast eemale ning hakkab ühendama Ropka tööstuspiirkonda ja Tartu suurima elanike arvuga Annelinna linnaosa. Esimese ehitusosalal ehitati välja Võru tänava eritasandiline liiklussõlm, uued foor- ja ringristmikud. Valminud Võru liiklussõlm moodustab linna piirist välja jääva riigi poolt ehitatava läänepoolse ümbersõiduga ühise terviku. Konkursil „**Aasta tegu 2013**” hääletasid tartlased lõppeva aasta tähtsaimaks teoks Lääneringtee ja Idaringtee esimese etapi valmimise. 2014.–2015. aastal jätkuvad tööd Idaringtee teisel ehitusosalal, mille käigus valmib ka Emajõe ületav 400 meetri pikkune sild.

Juuli keskel valmis **Tartu loodumaja**, kus tegutsevad Tartu Keskkonnahariduse Keskus, keskkonnainfopunkt, laste huvikool ja täiskasvanute koolituskeskus. Korda tehti ka maja ümbritsev park, mis moodustab hoonega ühtse õpikompleksi. Umbes 9000ruutmeetrisele loodusliku reljeefiga pargialale rajati õpperajad, istutusosalad, veesilm ja vaateplatvorm. Uue loodumaja ehitamisel on peetud silmas energia säästmise võimalusi. Majal on tavapärasest paksem soojustuskiht ning valmidus päikeseenergia kasutamiseks. Katusele on loodud sadevee kogumise süsteem, mille vett kasutatakse kasvuhoones ja aiatöödeks.

Tartu lastekodu Käopesa juures avati **kolm uut peremaja**, kus laste kasutuses on mugavad ühe- ja kahekojalised toad, suur söögituba, saun ja muud abiruumid, õuel on mänguplats. Kokku elab Tartu lastekodus Käopesa 55 last, kellest enamikul on raske või sügav puue.

Tartu muutis **tänavavalgustust säästlikumaks ja keskkonnasõbralikumaks**. Suurema liiklusega tänavatel vahetati aasta jooksul välja ligi 500 naatriumvalgustit, mille asemele paigaldati poole väiksema võimsusega eelprogrammeeritavad LED-valgustid. Säästlike valgustite paigaldamine jätkub 2014. aastal. Uued valgustid muudavad tänavad valgemaks ja vähendavad energiatarbimist. Lisaks energia kokkuhoiule paisatakse atmosfääri vähem süsihappegaasi.

Valmis **linnaliinibusside reaalaja infosüsteem**, mis teeb ühistranspordi kasutamise mugavamaks. Elektroonilised tablood, mis annavad reaalajas infot busside saabumise kohta, pandi 44 peatusesse.

Eesti Liikumispuudega Inimeste Liit aga tunnustas Tartu linna **reisijasõbraliku ühistranspordi** eest, nimetades Tartu linnavalitsuse aasta omavalitsuseks, kuna Tartu on Eestis ainsana suutnud ühistranspordis kasutusele võtta kõik madalapõhjalised bussid.

Kevadel lõppes Raadi linnaosas asuvate **endiste sõjaväelennujaama hoonete lammutustööde** esimene etapp, mille käigus võeti maha 15 tühjana seisnud hoonet. Detsembris algas lammutustööde teine etapp, mille käigus on kavas lammutada järgmised 17 hoonet.

Jätkus **Emajõe kallaste korrastamine** – jõe vasakkaldal Kaarsilla ja Vabadussilla vahelisel alal valmisid kõnni- ja rattateed, rekonstrueeriti valgustus ning kaldakindlustus. Lisaks kaldapealsete teede ja haljasalade korrastamisele ehitati Kaarsilla lähistele vaateplatvorm, kust avaneb mõlemas suunas avar jõevaade.

Tartus on traditsioon avada igal aastal lastekaitsepäeval uus mänguväljak. 2013. aastal said uue mängukoha Annelinna lapsed. Mänguväljaku rajamisse kaasati ka ümbruskonna inimesed, kes said kaasa rääkida nii mänguplatsi asukoha ja atraktsioonide valimisel kui ka nime panekul. Kohaliku rahva soovil nimetati see **Annekese mänguväljakuks**.

Tartus toimus esimene **eakate terviseolümpia** – meeleolukas seltskondlik rahvaspordivõistlus, mille eesmärgiks on väärtustada tervislikke eluviise ka vanemas eagrupid.

Tartu linn koos harrastajatega avas Tähtvere dendropargis **taldrikugolfi pargi**. 18 korviga taldrikugolfi park on avatud kõigile huvilistele.

Tartus uuritakse iga viie aasta järel linlaste rahulolu oma eluaseme ja selle lähiümbrusega, teenuste

kättesaadavuse ja kvaliteediga ning soovi ja võimalustega rääkida kaasa linna arengu küsimustes. Nii korraldati ka 2013. aastal **arvamusuuring „Tartu ja tartlased 2013”**, mille alusel oli Tartu kui elukohaga rahul 92 protsenti vastanutest. Võrreldes eelmise uuringuga 2008. aastal, paranes enim rahulolu turvalisuse tasemega linnas. Sarnaselt varasemate uuringutega ollakse vähem rahul Tartu kui töökohaga ja eriti erialase töö saamise võimalustega Tartus.

Esimese omavalitsusena Eestis võttis Tartu linn 2014. aasta eelarve koostamisel kasutusele **kaasava eelarve**, mis andis linnaelanikele võimaluse osaleda eelarve koostamise protsessis. Linlaste otsustada oli 140 000 euro kasutamine, mis on umbes üks protsent Tartu investeeringute eelarvest. Kaasava eelarve protsess algas 2013. aasta augustis, kui kõik soovijad said esitada ideid raha kasutamiseks. Esitati 158 ideed, millest ekspertkomisjon valis välja 74 teostatavat ideed. Järgnes ideede tutvustamine ning detsembri alguses rahvahääletus, millest võttis osa 3,3 protsenti hääleõiguslikest linlastest. Vastavalt hääletustulemusele hangitakse 2014. aasta eelarvest esinduslik esitlustehnika Kultuurikvartalile – piirkonnale, kus tegutsevad koos teater, kino, klubi ja mitmed teised kooslused. Kaasavast eelarvest saab edaspidi iga-aastane eelarve koostamise osa. Kuigi kaasava eelarve pilootprojekt tekitas üksjagu vastakaid arvamusi, andis vabaühenduste liit EMSL Tartu Linnavalitsusele **aasta avaliku võimu esindaja** tiitli kaasava eelarve julge katsetamise eest.

Tartu Linnavalitsuse ja tarkvaraarendusfirma Mobi Solutions koostöös valmis **nutitelefonirakendus m-Tartu**. Rakendus sisaldab Tartu linna uudiseid, kultuurisündmusi ja olulisi kontaktandmeid ning on arenemisel ja saab edaspidi juurde uusi valdkondi.

Tartu **aukodanikuks** nimetas volikogu Tartu Ülikooli emeritprofessor Ülo Kaasiku, kirjanik Ene Mihkelsoni ja Tartu Ülikooli professor Mart Ustavi. Teenetemärgi **Tartu Täht** pälvisid lennundusmuuseumi rajaja Mati Meos, Treffneri gümnaasiumi õppealajuhataja Aime Punga ning kirurg Toomas Väli.

2013. aastal täitis 25 aastat Tartu-Uppsala ametlike sõprussuhete sõlmimisest. Tartu ja Uppsala linnapead allkirjastasid uue **koostööprotokolli aastateks 2013–2014**, kus erilist tähelepanu pöörati säästlikule linnaplaneerimisele, ühistranspordi arendamisele ja energia kokkuhoiule.

Tartu linn tunnustas **Tartu medaliga** Uppsala linnadirektorit **Kenneth Holmstedti**, kellel on olnud kaalukas roll kahe linna vaheliste koostöösidemete säilitamisel ja arendamisel.

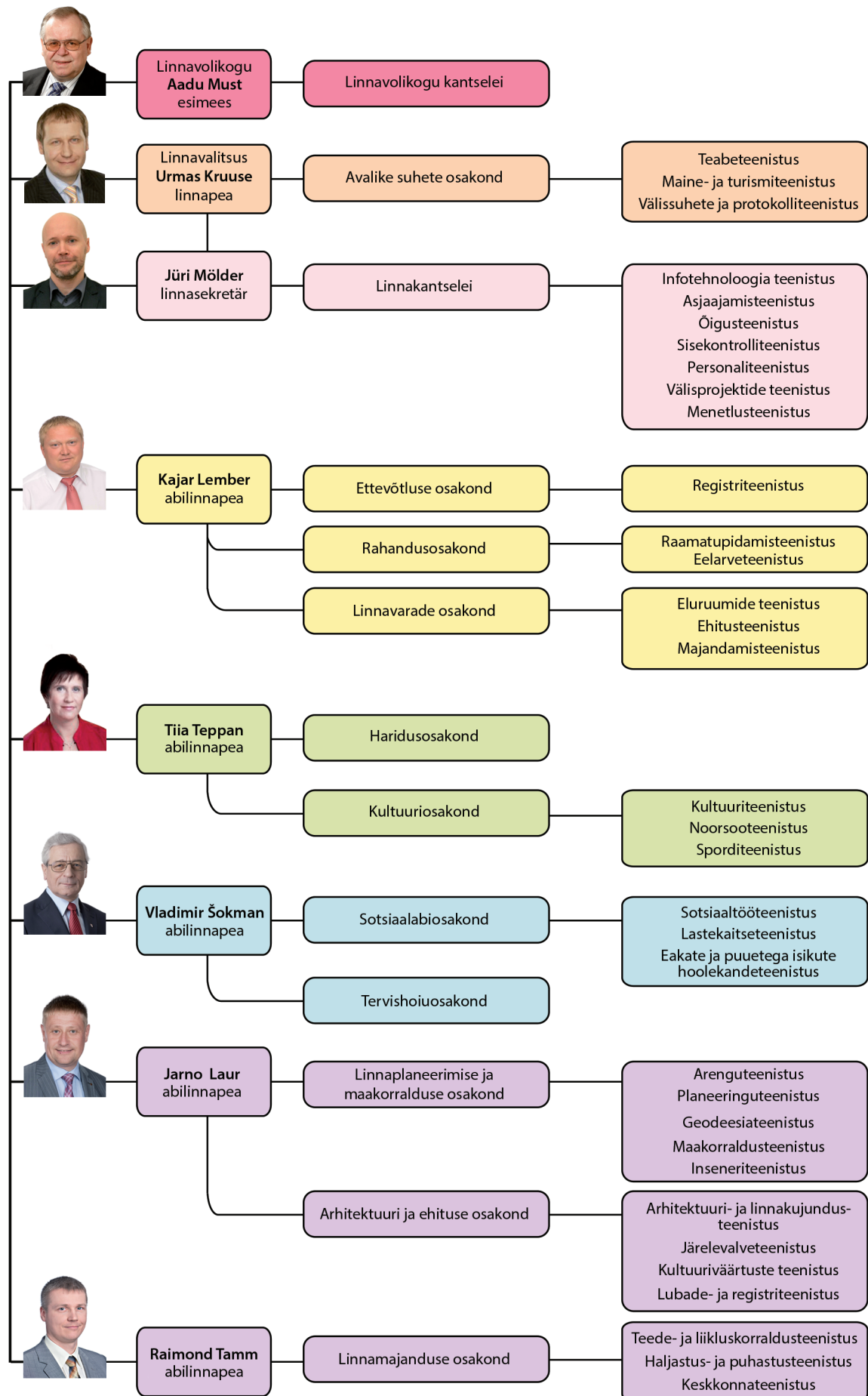
2013. aastal möödus **20 aastat** ametlike sõprussuhete sõlmimisest **Lüneburgi linnaga**. Tartu linnavolikogu esimees ja Lüneburgi linnapea allkirjastasid ühisavalduse, milles rõhutati, et Tartu ja Lüneburg abistavad üksteist edaspidigi ning tugevdavad kontakte mõlema linna ühingute, organisatsioonide, linnakodanike ja eelkõige noorte vahel.

31. jaanuaril 2014 allkirjastasid Tartu ja **Gaziantepi** linnapead partnerlinnade deklaratsiooni.

2013. aastal võõrustas Tartu Linnavalitsus **külalisi** Poolast, Ukrainast, Taanist, Itaaliast, Suurbritanniast, Leedust, Saksamaalt, Lätist, Soomest, Ameerika Ühendriikidest, Islandilt, Venemaalt, Rootsist, Moldovast jm.

Juhtimisskeem

(seisuga 31.12.2013)



2013. aastal Tartu linna puudutavate uurimistööde registrisse lisandunud uurimused

1. Alus-geoloogia OÜ. Tartu Supilinna ala geoloogiline ülevaade.
2. Artes Terrae OÜ. Raadi dendropargi puistu hinnang.
3. Cumulus Consulting OÜ, Tallinna Ülikool. Kaubandus-, meelelahutus- ja teeninduspindade ning büroopindade arendamise sotsiaalmajanduslike mõjude hindamine ja ettepanekute tegemine Riia tn – Ringtee tn piirkonnas hoonestusmahtude ja funktsioonide osas.
4. Cumulus Consulting OÜ. Küsitlusuuring „Tartu ja tartlased 2013”.
5. Hea Uus Linn OÜ. Tuule- ja päikeseenergia kasutamine Tartu linnas. Taastuvate energiaallikate kasutamine 21. sajandi linnas.
6. Inseneribüroo Stratum OÜ. Tartu Veeriku linnaosa tänavavõrgu analüüs.
7. Liikluslahendus OÜ. Nooruse 9 gümnaasiumihoone ühendused kergliiklusteedega. Liikluskorralduse eskiislahendus.
8. Liikluslahendus OÜ. Turu tn 26 krundile tankla rajamise eskiislahendus.
9. Liikluslahendus OÜ. Tähtvere, Supilinna ja Kesklinna linnaosade avalike ürituste liikluslahenduste eskiisid.
10. OÜ Eesti Keskkonnauuringute Keskus. Välisõhu saasteaine NO₂ mõõdistused difusioonitorudega 2013. aastal.
11. OÜ Hendrikson & Ko. Tartu linna välisõhus leviva keskkonnamüra vähendamise tegevuskava.
12. Tartu Regiooni Energiaagentuur. Tartu linna hoonete energiatarbimise ja sisekliima uuringu teise etapi aruanne.

Uurimuste sisuga saab tutvuda Tartu linna veebilehel www.tartu.ee üldinfo all paiknevas uurimistööde rubriigis.

Tartu linna arengutaseme näitajad

Tartu 2030 eesmärk*	Arengutaseme näitaja	2012	2013	Sihtnäit 2013
Ettevõtlus				
E7	Tartu keskmise brutotulu suhe Eesti keskmisesse palka %	98,0	...	105,0
E7	Tartu linnavalitsuse osalusel või toetusel korraldatud ettevõtlusalastel ja kutseoskusi arendavatel täiendkoolitustel osalenute arv	5258	7700	4200
E9	Tartu Teaduspargi inkubatsioonikeskusest väljuvate ettevõtete keskmine arv aastas	5	9	5
E9	Rahvusvaheliste suurettevõtete arendus- ja tootmisüksuste arv	2	2	2
Turism				
E21	Tartus majutatud siseturistide arv	87 954	86 953	101 092
E21	Tartus majutatud välituristide arv	91 969	99 796	116 122
E21	Tartus viibitud keskmine ööde arv	1,74	1,79	1,77
E21	Kõige väiksem turistide osatähtsus aasta majutatute arvust kuus %	3,3	5,5	6,5
E21	Konverentsituristide osatähtsus majutatute koguarvust %	5,4	3,7	8,0
Tervishoid				
E15	Perearsti nimistute arv	62	63	62
E15	Statsionaarse hooldusravi kohtade arv	95	95	115
Sotsiaalhoolekanne				
E14	Registreeritud töötuse osatähtsus tööealisest elanikkonnast (16 kuni pensioniiga) võrrelduna Eesti keskmisega %	Eestis 6,1 Tartus 3,0	Eestis 3,1 Tartus 2,8	madalam Eesti keskmisest
E15	Vältimatu sotsiaalabi vajajate osakaal täisealisest elanikkonnast (18 kuni pensioniiga) %	0,4	0,4	<0,4
E15	Toetavaid sotsiaalteenuseid saanud puudega laste osatähtsus puuetega laste üldarvust %	70	50	50
E15	Eakate ööpäevaringse hoolduskohtade arv	278	291	300
E14	Kohaliku omavalitsuse poolt pakutavate avalike teenuste arv sotsiaalhoolekandes	50	40	45
E14	sh äri- või mittetulundusühingutele delegeeritud teenuste arv	22	20	26
E14	sh sotsiaalabiosakonna, allasutuste ja linna sihtasutuse osutavate teenuste arv	28	20	19
Haridus (sihtnäidud 2012/2013 õ.a)				
E2	Koolieelsete munitsipaallasteasutuste kohtade arv	5458	5672	6033
E1	Koolieelsete lasteasutuste personali volavus %	11	14	< 5
E2	Põhikoolist väljalangenud õpilased %	0,06	0,12	0,0
E2	Pärast põhikooli lõpetamist (v.a Täiskasvanute Gümnaasium, Kroonuaia ja Maarja Kool) õpingute jätkajate osatähtsus %	98,5	98,3	100,0
E2	Pärast gümnaasiumi lõpetamist kõrgkoolis õpingute jätkajate osatähtsus %	72	77	80
E2	Pärast gümnaasiumi lõpetamist kutseõppeasutuses õpingute jätkajate osatähtsus %	11	11	20
E2	Pärast gümnaasiumi lõpetamist õpingute mittejätkajate osatähtsus %	17	12	0
E3	Arvutite arv munitsipaalüldhariduskoolides	3005	3714	2130

Tartu 2030 eesmärk*	Arengutaseme näitaja	2012	2013	Sihtnäit 2013
E5	E-kooli kasutavate munitsipaalkoolide osatähtsus munitsipaalkoolidest %	84	84	100
Kultuur				
E17	Kultuuriprojektide toetused linna tegevuskuludest %	0,7	0,7	1,1
E17	Väljastpoolt Tartut pärit loojatele mõeldud soodsa rendiga ajutiste tegevuspindade arv (k.a külalisateljeed ja -stuudiod)	0	0	5
E17	Tartu loomemajanduskeskuse inkubatsiooniperioodi läbinud loovettevõtete arv	2	14	15
E19	Linna huvialakoolide õpilaste osatähtsus 7–19aastaste õpilaste seas %	6,1	7,6	6,0
E19	Linnalt toetust saavate erahuvikoolide õpilaste osatähtsus 7–19aastaste õpilaste seas %	9,4	10,3	7,0
E20	Rahvakultuurialase huvitegevusega hõlmatud laste ja noorte osatähtsus 7–26aastaste laste ja noorte seas %	1,9	2,5	2,5
E20	Rahvakultuurialase huvitegevusega hõlmatud eakate osatähtsus elanikkonnast vanuses 60 ja enam %	1,2	1,1	1,5
E18	Teatrite, kontserdiasutuste ja kinode külastuste arv	766 413	743 185	600 000
E18	Muuseumide ja galeriide külastuste arv	509 105	507 090	400 000
E18	Kultuuriakna registreeritud kasutajate arv	286	282	400
E18	Kultuuriakna keskmine külastuste arv päevas	3260	2434	4000
Noorsootöö				
E20	Rahastatud omaalgatuslike noorteprojektide osatähtsus kõigist rahastatud noorteprojektidest %	4,7	7,1	6,0
E20	Noortele suunatud veebipõhise infokeskkonna keskmine külastuste arv kuus	1000	750	3000
E20	Tehnika, teaduse ja kaasaegsete tehnoloogiatega seotud huviringide osatähtsus huviringidest %	28,9	25,0	35,0
Sport				
E19	Sportlikku tegevusse kaasatud üldhariduskoolide õpilaste osatähtsus kõigist õpilastest %	40	44	75
E18	Virtuaalses keskkonnas oma tegevust kajastavate spordiklubide osatähtsus kõigist spordiklubidest %	100	100	100
E19	Linnaosade arv (kokku 17), kus on vähemalt üks heas korras avalik tervisespordirada või -paik	8	8	10
E17	V–VII (varasem III–V) astme kutsevalifikatsiooniga treenerite osatähtsus kõigist kehtiva kutsevalifikatsiooniga treeneritest %	49,5	55,8	75,0
E17	Spordialade arv, mille üritused on kantud rahvusvahelisse kalendrisse	8	10	7
Kommunaalmajandus				
E13	Randumissildade arv	9	9	10
E12	Säästuplokkidega tänavavalgustite osatähtsus %	58	65	85
Keskkond				
E12	Ühisveevärgi teenust kasutavate elanike osatähtsus %	99,9	99,9	100,0
E12	Ühiskanalisatsiooni teenust kasutavate elanike osatähtsus %	99,9	99,9	100,0
E12	Puhastatud reovee osatähtsus %	99,9	99,9	100,0
E12	Korraldatud jäätmeveoga liitunute osatähtsus %	94,9	95,9	100,0
E12	Jäätmejaamade külastuste arv	16 812	18 122	25 000
Transport				
E12	Tolmuvaba tänavakattega teede osatähtsus %	89,7	90,0	95,0
E13	Keskmine ühenduskiirus põhitänavavõrgul öhtusel tiptunnil km/h	31,1	32,3	24,4

Tartu 2030 eesmärk*	Arengutaseme näitaja	2012	2013	Sihtnäit 2013
E13	Reisirongide väljumiste arv tööpäevadel (v.a reede)	9	11	16
E13	Rahvusvaheliste lendude arv nädalas	6	5	7
E13	Bussiliinidega kaetud tänavate osatähtsus %	27,6	27,6	28,0
E13	Bussiliinide kilomeetreid aastas	3 699 523	3 603 816	3 741 498
E12	Ootepaviljonidega bussipeatuste osatähtsus %	60,0	61,0	80,0
E13	Kergliiklustee pikkus km	45,0	50,0	40,0
E12	Kõvakattega kõnniteede (asfalt, kivi) pikkus tänavatel km	175,3	175,8	185,0
Turvalisus				
E12	Valgustatud tänavate osatähtsus %	96,4	96,4	98,0
E12	Valgustatud ülekäiguradade arv	162	164	186
E10	Naabrusvalve tugirühmade arv	398	422	300
E10	Elanike arv naabrusvalvega hõlmatud majades	34 250	35 000	33 000
E10	Politsei poolt jälgitavate turvakaamerate arv	13	13	16

*E1. Tartu haridus- ja teadusasutustes töötavad väga head pedagoogid, tippteadlased ja õppejõud, oma ala tunnustatud teoreetikud ja praktikud kõikjal maailmast.

E2. Tartus toimib terviklik, rahvusvahelisusele avatud haridusasutuste võrgustik, kus lõimuvad eri haridustasemed ja saab omandada konkurentsivõimelist haridust.

E3. Tartu kui omalaadne terviklik, rahvusvaheliselt konkurentsivõimeline mitmekultuuriline haridus- ja teaduslinnak.

E5. Tartu on elukestvat õpet võimaldav täiendus- ja ümberõppekeskus, mis hõlmab eri taseme haridusasutusi.

E7. Tartus on elujõulised ettevõtted.

E9. Tartu – see on parim paik äri alustamiseks ja atraktiivne investeerimiskeskond.

E10. Tartus on miljöövärtuslik, koostöövõimeline ja turvaline linnaruum, mida kasutatakse ja arendatakse jätkusuutlikkuse printsiibil.

E12. Tartu linna tehnilised infrastruktuurid on ökonoomsed, kommunaalteenused jõuavad iga majapidamiseni ja ettevõtte/asutiseni.

E13. Tartu on integreeritud riiklikku ja rahvusvahelisse transpordivõrku, milles transpordikorraldus on turvaline, energiasäästlik ja keskkonnasõbralik.

E14. Tartus elavad terved, rõõmsad, sotsiaalselt aktiivsed ja hästi toime tulevad inimesed.

E15. Kõikidele tartlastele on vajadusel kättesaadavad kvaliteetsed sotsiaal- ja tervishoiuteenused.

E17. Tartus on professionaalsetel loojatel, kunstnikel, interpreetidel ja sportlastel laialdased tegutsemisvõimalused.

E18. Linnaelanikud on veendunud, et kunst, kultuur, loovus ja esteetika on Tartu linnaruumi osad, mida tuleb väärtustada, hoida ja külalistega jagada.

E19. Linna elanikel ja külalistel on aastaringsetel võimalus osa saada heatasemelistest kultuuri- ja spordisündmustest, festivalidest, näitustest, noorteprogrammidest.

E20. Tartlastel on mitmekesised võimalused kultuuriliseks isetegevuseks, tegev- ja tervisespordiks.

E21. Tartu on Läänemere regioonis hästi kättesaadav ja tuntud unikaalse kultuuripärandiga atraktiivse ja turvalise turismi sihtkohana.

Rahva- ja eluruumide loenduse andmed seisuga 31.12.2011

(Allikas: Statistikaamet)

Viimane rahva ja eluruumide loendus viidi läbi 2011. aastal. Rahvaloenduse ankeet koosnes kõige tähtsamatest rahvastikku ja elutingimusi puudutavatest küsimustest, mille vastused peegeldavad viimase kümne aasta jooksul toimunud muutusi. Alljärgnevalt on välja toodud Statistikaameti poolt avaldatud valik Tartu linna kohta käivatest loenduse tulemustest. Osa rahva- ja eluruumide loenduse andmetest on avaldatud juba eelmisel aastal statistilises ülevaates „Tartu 2012”. Rohkem andmeid on Statistikaameti kodulehel www.stat.ee.

Eluase

Elanikud eluruumi tüübi järgi

Eluruumi tüüp	Elanike arv
Tavaeluruum	93 215
Muu eluruum (nt ühiselamu)	4066
Eluruum puudub (kodutu)	77
Eluruumi tüüp teadmata	242
Kokku	97 600

Tavaeluruumide elanikud eluruumi kasutamise aluse lõikes

Eluruumi kasutamise alus	Elanike arv
Omanik	69 499
Üürnik	13 593
Muu kasutamise alus	9492
Kasutamise alus teadmata	631
Kokku	93 215

Tavaeluruumides elavate leibkondade kütmisvõimalused

Kütmisviis	Leibkondade arv
Kaugkeskküte	27 242
Lokaalne keskküte	6708
Ahi- või kaminküte	9596
Elektriküte	1201
Kütmisvõimalus puudub	13
Kütmisviis teadmata	73
Kokku	44 833

Tavaeluruumide elanike erinevate olmemugavuste kasutamise võimalus

Eluruumide tehnovarustus	Elanike arv
Köök või kööginurk	92 692
Veevärk	92 632
Pesemisvõimalus	88 935
Veeklosett	89 181
Keskküte	70 102
Elektriküte	2619

Leibkonnad ja perekonnad

Tavaleibkonnad* liikmete arvu alusel

Leibkonna suurus	Leibkondade arv	Leibkonna liikmete arv
1 liikmega leibkond	21 471	21 471
2 liikmega leibkond	12 874	25 748
3 liikmega leibkond	6770	20 310
4 liikmega leibkond	4629	18 516
5 liikmega leibkond	1445	7225
6 liikmega leibkond	367	2202
7 liikmega leibkond	69	483
8 liikmega leibkond	30	240
9 liikmega leibkond	7	63
Vähemalt 10 liikmega leibkond	9	102
Kokku	47 671	96 360

*Tavaleibkond on eluruumis elav leibkond. Siin ei ole arvestatud asutusleibkondade (nt hooldekodud) elanikke ega kodutuid.

Asutusleibkondade alalised liikmed

Asutus	Liikmete arv
Hoolekandeaustus (asenduskodu, hooldekodu jms)	9383
Haridusasutus	72
Tervishoiuasutus	1225
Usuasutus	288
Kinnipidamisasutus	3006
Muu asutus või liik teadmata	289
Kokku	14 263

Perekondade* üldandmed

Perekondade arv	25 702
Perekonnaliikmete arv	70 446
Perekonna keskmine suurus	2,74
Perekondades elava rahvastiku osatähtsus	72,2
Alla 18aastaste lastega perekondade arv	10 992

*Perekonda käsitletakse kitsamas, perekonnatuuma mõistes. Tabel hõlmab tavaleibkondadesse kuuluvaid perekonnatuumi ja nende liikmeid (ehk perekonnaliikmeid).

Vähemalt 15aastased perekonnaseisu alusel

Perekonnaseis	Arv
Ei ole seaduslikus abielus olnud	37 083
Seaduslikus abielus	27 574
Lahutatud	10 429
Lesk	6809
Seaduslik perekonnaseis teadmata	1079
Kokku	82 974

Perekonnad laste arvu ja vanuse lõikes

Perekonna tüüp	Perekondade arv	Perekonnaliikmete arv
Lasteta perekond	9085	18 170
Lastega perekond	16 617	52 276
alla 3aastaste lastega	3298	11 866
3–6aastaste lastega	3789	13 948
7–11aastaste lastega	3805	14 235
12–17aastaste lastega	4195	15 288
18–24aastaste lastega	4311	14 290
Kokku	25 702	70 446

Alla 18aastaste lastega perekondade jagunemine laste arvu alusel

Perekonna tüüp	Perekondade arv	Perekonnaliikmete arv
Abielupaar	4489	17 560
Vabaabielupaar	3261	11 777
Lastega üksikema	3019	7485
Lastega üksikisa	223	528
Kokku	10 992	37 350