

**TARTU LINNAVALITSUS**

**STATISTILINE**

**ÜLEVAADE**

**TARTU 2007**

**TARTU 2008**

## SISUKORD

SISUKORD.....	2
EESSÕNA.....	3
ASEND JA KESKKOND.....	4
MAAKASUTUS.....	12
LINNAEHITUSLIKUD TOIMINGUD.....	18
RAHVASTIK.....	21
ETTEVÕTLUS.....	31
TÖÖTURG.....	42
LINNAVARA.....	44
HARIDUS.....	48
TEADUS- JA ARENDUSTEGEVUS.....	57
TERVISHOID.....	59
HOOLEKANNE.....	62
KULTUUR.....	69
TURVALISUS.....	76
LINNAEELARVE TÄITMINE.....	79
TARTU LINNA JUHTIMINE.....	92
LISAD.....	96
Suurimad tööandjad riigi- ja kohaliku omavalitsuse asutuste hulgas.....	96
Tartu Linnavalitsuse tellimusel valminud uurimistööd 2007. aastal.....	96
Tartu linna 2006. ja 2007. aasta arengutaseme näitajad.....	97

## EESSÕNA

Hea lugeja!

Arvude keel on selge ja üheselt mõistetav kõigile. Selles peitub ta võlu ja väärtus. Samuti sisaldavad numbrid, tabelid, graafikud ja muu statistiline materjal suurt infohulka.

Et võtta kokku võimalikult palju Tartus aasta jooksul toimunut ja tehtut, annab linnavalitsus juba kümnendat aastat välja statistilist ülevaateraamatut. Sellest on saanud omamoodi Tartu kroonikaraamat, mis annab võimaluse nii meil endil, meie külalistel kui ka tulevastel tartlastel analüüsida neid protsesse, mis meie kodulinnas aastatega toimunud.

Iga eluvaldkond on siin numbrite keeles lahti kirjutatud ja kel tahtmine mingisse valdkonda põhjalikumalt süüvida, selle jaoks on see ülevaade suurepärase võimalus. Seekordses juubelikogumikus on ka mitmed tööühma liikmed võtnud oma valdkonnas kokku viimase viie aasta tendentsid ja olulisemad suundumused.

Statistikakogumiku väärtuseks pean sedagi, et miskitpidi on siin kirjas iga tartlane. Ülevaate koostamine on tänuväärne töö, sest kui aasta jooksul libisevad sündmused nagu filmilindil sinust mööda, siis siia kaante vahele neid koguma ja talletama asudes märkad äkki, kui palju on korda saadetud ja kui palju põnevat on toimunud.

2007. aastal kerkis linna mitu uut ja väga vajalikku hoonet. Tartu Kutsehariduskeskus sai endale kaasaegse õppehoone ja Keslinna Kooli õpilaste õpitingimused paranesid märgatavalt tänu valminud juurdeehitisele. Üle paarikümne aasta valmis Tartus uus lasteaed, millele sai linlaste kaasabil valitud Lotte nimi. 2007. aastal alustasime Liiva tänava hooldekodu juurdeehitise, mis parandab märgatavalt eakate hoolealuste eluolu. Kindlasti läheb 2007. aasta ajalukku uue silla ehitamise algusaastana. Vabaduse autosild on viimaste aastate suuremaid investeeringuid Tartus.

2007. aasta avardas suuresti ka Tartu kui kultuurikeskuse võimalusi. Valmis esinduslik ja kaunis Laulupeomuseum Jaama tänaval, aasta teo nimetuse pälvis Athena kultuuri- ja konverentsikeskus ja Volga restorani taastamine. Aasta kultuurisündmuseks pärjatud Tartu Ülikooli 375. aastapäev jättis oma jälje ka linnapilti – meil on nüüd Skytte ja Lotmani monumendid ning pilkupüüdev seinamaaling Ülikooli tänaval.

Omamoodi kultuurisündmuseks võib pidada ka uue pargi – Tartu tammiku – rajamise algust. Lammi tee äärde istutasid esimesed tammed Tartu aukodanikud ja linnapead. Oma tammed panevad seal kasvama Tartu õpilased ja sõpruslinnade esindajad. Selle pargi tähendus saab aastatega järjest olulisemaks igale tartlasele.

Kirja sai vaid murdosa Tartus 2007. aastal toimunut. Palju muud huvitavat faktimaterjali leiata siit kaante vahelt lisaks. Head uurimist!

Tänan kõiki, kelle ühise töö viljana see ülevaade on sündinud.

Anto Ili  
Tartu abilinnapea



Anto Ili  
Abilinnapea,  
töörühma juht

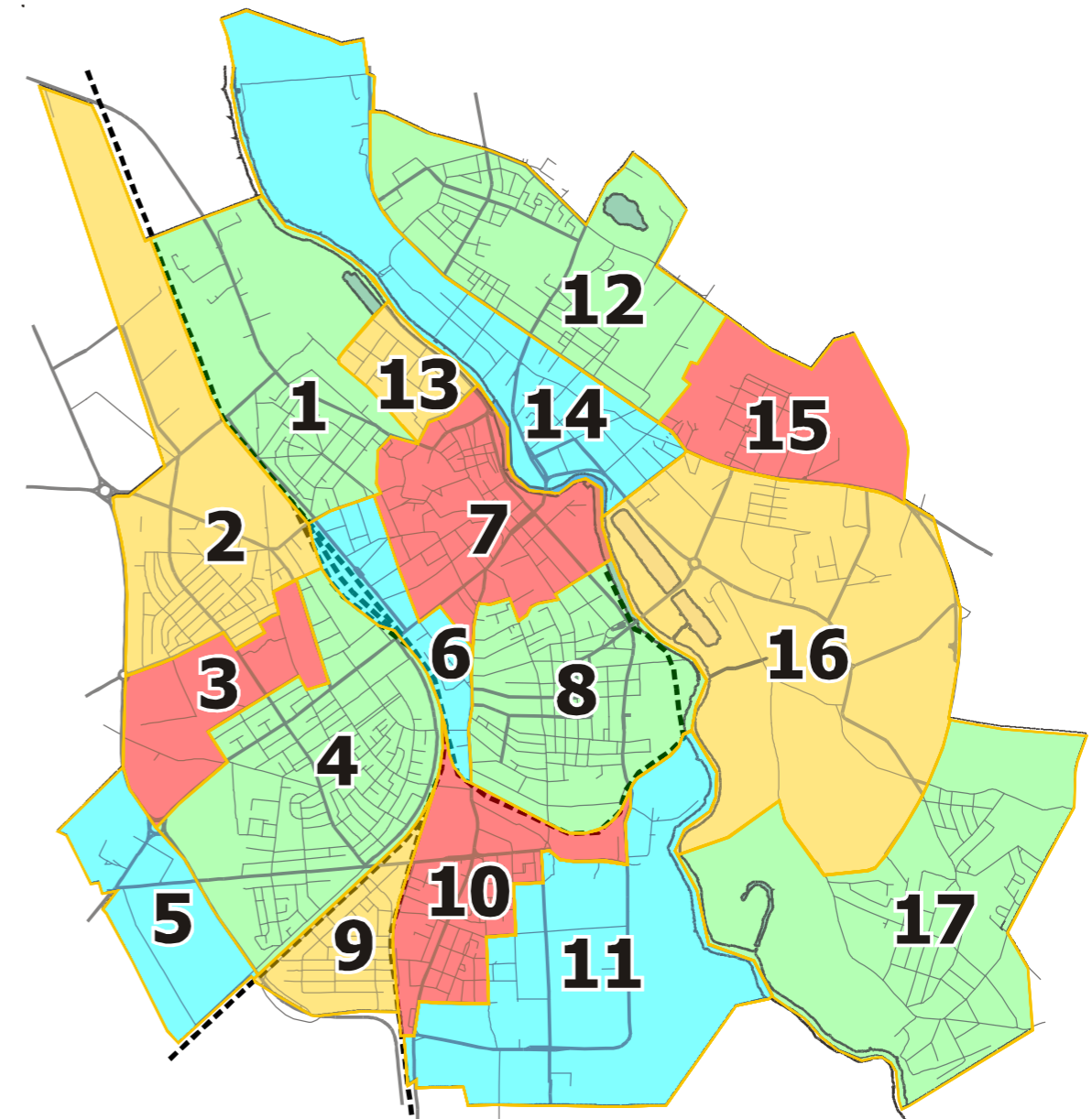
# ASEND JA KESKKOND

## Asend

Tartu linn asub Suur-Emajõe keskjooksul 38,8 km<sup>2</sup> suurusel maa-alal. Raekoja platsil asuva Tartu linna teede nullpunkti tähise keskpunkti geodeetilised koordinaadid WGS84 süsteemis on 58° 22' 48,52682" põhjalaiust ja 26° 43' 20,87703" idapikkust, geodeetiline kõrgus on 57,236 m (Möödistaja: Eesti Põllumajandusülikooli Maamööduinstituut). Jõgi jaotab linna suuremaks parem- (u<sup>2</sup>/<sub>3</sub> linnast) ja väiksemaks vasakkaldaosaks (Ülejõeks). Tartul on ühine piir nelja vallaga: põhjas Tartu, idas Luunja, lõunas Ülenurme ja läänes Tähtvere vallaga. Tartus on 17 linnaosa: 12 Emajõe paremal kaldal (Supilinna, Tähtvere, Veeriku, Maarjamõisa, Tammelinna, Ränilinna, Vaksali, Kesklinna, Karlova, Variku, Ropka, Ropka tööstuse) ja 5 vasakul kaldal (Raadi-Kruusamäe, Ülejõe, Jaamamõisa, Annelinna, Ihaste). Plaani märgitud linnaosad on piiritletud järgmiselt:

- |    |                 |  |
|----|-----------------|--|
| 1  | Tähtvere        | Näituse tn - Tartu-Tallinna raudtee - linna piir - Emajõgi - Kauna tn - Tähtvere tn - Jakobi tn - Veski tn   |
| 2  | Veeriku         | Linna piir - Tartu-Tallinna raudtee - Tervishoiu tn - N. Lunini tn - Ülase tn - Tulbi tn - Kullerkupu tn - Ravila tn - Viljandi mnt  |
| 3  | Maarjamõisa     | Linna piir - Viljandi mnt - Ravila tn - Kullerkupu tn - Tulbi tn - Ülase tn - N. Lunini tn - Tervishoiu tn - L. Puusepa tn - Ümera tn - N. Lunini tn - Nooruse tn - Sanatooriumi tn - Riia tn - Ringtee tn |
| 4  | Tammelinna      | Ringtee tn - Riia tn - Sanatooriumi tn - Nooruse tn - N. Lunini tn - Ümera tn - L. Puusepa tn - Tervishoiu tn - Tartu-Valga raudtee  |
| 5  | Ränilinna       | Linna piir - Ringtee tn - Tartu-Valga raudtee  |
| 6  | Vaksali         | Näituse tn - Kastani tn - Riia tn - Filosoofi tn - Võru tn - sadama raudtee - Tartu-Valga raudtee  |
| 7  | Kesklinna       | Veski tn - Jakobi tn - Kroonuaia tn - Emajõgi - Aida tn - Kalevi tn - Pargi tn - Tähe tn - Väike-Tähe tn - Võru tn - Filosoofi tn - Riia tn - Kastani tn - Näituse tn                                      |
| 8  | Karlova         | Võru tn - Väike-Tähe tn - Tähe tn - Pargi tn - Kalevi tn - Aida tn - Emajõgi - sadama raudtee  |
| 9  | Variku          | Tartu-Valga raudtee - Tartu-Petseri raudtee - linna piir   |
| 10 | Ropka           | Tartu-Petseri raudtee - sadama raudtee - Turu tn - Ropka tee - Aardla tn - Tähe tn - Sirbi tn - Vasara tn - Sepa tn - Jalaka tn - Sepikoja tn - Võru tn  |
| 11 | Ropka tööstuse  | Linna piir - Võru tn - Sepikoja tn - Jalaka tn - Sepa tn - Vasara tn - Sirbi tn - Tähe tn - Aardla tn - Ropka tee - Turu tn - sadama raudtee - Emajõgi   |
| 12 | Raadi-Kruusamäe | Pärna tn pikendus - Puiestee tn - linna piir - Narva mnt - linna piir  |
| 13 | Supilinna       | Tähtvere tn - Kauna tn - Emajõgi - Kroonuaia tn  |
| 14 | Ülejõe          | Emajõgi - linna piir - Aruküla tee - Puiestee tn - Paju tn   |
| 15 | Jaamamõisa      | Pärna tn pikendus - Puiestee tn - Jaama tn - linna piir  |
| 16 | Annelinna       | Paju tn - Jaama tn - linna piir - Nõlvaku tn pikendus - Ihaste tee - Emajõgi   |
| 17 | Ihaste          | Ihaste tee - Nõlvaku tn pikendus - linna piir - Emajõgi  |

## Linnaosad

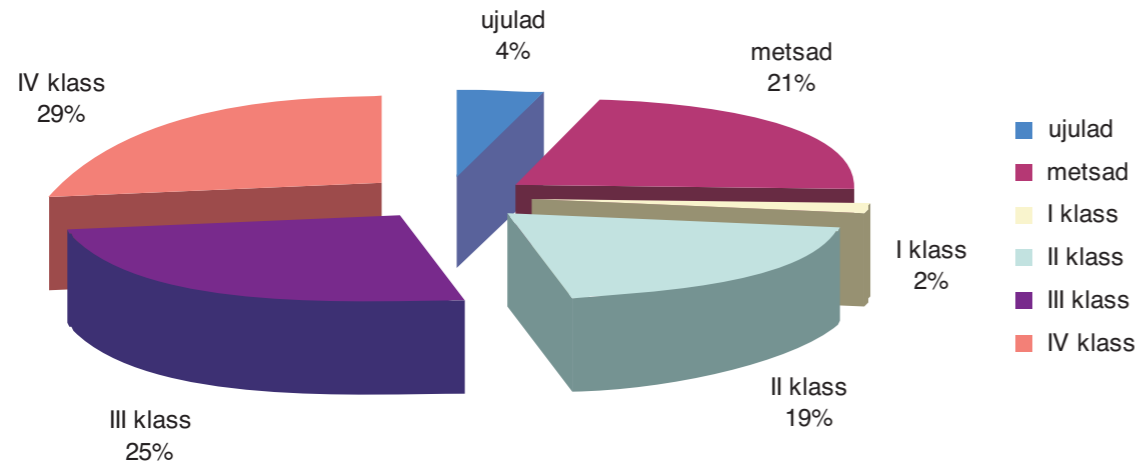


- |                |                     |
|----------------|---------------------|
| 1. Tähtvere    | 10. Ropka           |
| 2. Veeriku     | 11. Ropka tööstuse  |
| 3. Maarjamõisa | 12. Raadi-Kruusamäe |
| 4. Tammelinna  | 13. Supilinna       |
| 5. Ränilinna   | 14. Ülejõe          |
| 6. Vaksali     | 15. Jaamamõisa      |
| 7. Kesklinna   | 16. Annelinna       |
| 8. Karlova     | 17. Ihaste          |
| 9. Variku      |                     |

## Haljastus

2007. aastal oli Tartus aastaringse hoolduse all 231,5 hektarit parke ja haljasalaid ning 65,2 hektarit metsi. Haljastud jagunesid nelja hooldusklassi, millest igale klassile kehtestati vastavalt hoolduse intensiivsusele kindlad hooldusnõuded (kõige intensiivsema hooldusega on kesklinna I klassi objektid). Lisaks tehti järelevalvet Anne kanali ja Emajõe 12,9 hektari rannaalade heakorra üle.

**Haljastute jagunemine hooldusintensiivsuse järgi**  
(Allikas: Tartu Linnavalitsuse linnamajanduse osakond)



Haljasaladel, mida hooldab Tartu linn, asus kokku 611 m<sup>2</sup> suvelille ja püsikutepeenraid ning lillekaste (54 tk) ja -postamente. Raekoja platsi haljastamiseks kasutati lilleampleid (91 tk) ja -postamente ning akna- ja rõdukaste. Ülejõe parki Raatuse tänava äärde lisandus lillepeenar.

Linna avalikele haljasaladele istutati 89 puud ja 4 pöösast. Sügisel alustati Lammi tänava äärde Tartu tammiku rajamist. Tartu aukodanikud ja linnapead istutasid sinna 40 nimelist tamme. Kevadised suuremad istutused olid Emajõe-äärne vahtraallee 17 puuga Kroonuaia ja Vabaduse silla vahel ning 12 pooppuud Võru tänava äärde. Maha raiuti 113 ohtlikku puud, toestati vanu puid Tähtvere pargis ja freesiti 12 kändu. Väljastati 277 raieluba.

2007. aasta mahukaim töö oli Kaarsilla ja Võidu silla vahelise Emajõe paremkalda promenaadi renoveerimine, mille käigus korrastati jõepiirdeid, vahetati välja kõnniteede katendid ja äärekivid, parandati randumissilla trepid ja ehitati välja uued statsionaarsed istumiskohad.

Jätkus Toomemäe heakorramine. Remonditi tenniseväljakute trepp ja Toomkiriku varemete ümbruse kõnniteed said graniitsõelmetega ülekatte. Rekonstrueeriti Professorite allee kaldteed, renoveeriti Inglisilla kõrval asuv trepp ja murunõlvad. Restaureeriti nn kaevumajake (Lossi 15b), telliti Karl XI bastioni esimese poterni ja selle sidusala restaureerimisprojekt.

Karova pargi heakorramistööd hõlmasid munakivirentslite ja -tõkise ehitamist, puitpiirde rajamist ning nõlvade muruparandusi. Täies ulatuses rekonstrueeriti Lille mäe trepid. Ropka pargi liigniiske osa täideti, milleks kulus 200 m<sup>3</sup> kompostmulda, rajati uus lõkkeplats, korrastati puukujusid ja paigaldati täiendavad ronimispakud. Käigusuundade muutumises tõttu Forseliuse pargis rajati uus plaatkõnnitee ja korrastati ka äravajunud kõnniteid.

Remonditi Toomemäel asuvaid väikelasteväljakut ja vabaajaväljakut, asendustööd tehti Kaubahoovi platsi mänguväljakul.

Restaureeriti Pauluse kalmistu leinamaja ja väravaehitis ning Uspenski kabeli trepid Raadi kalmistul.

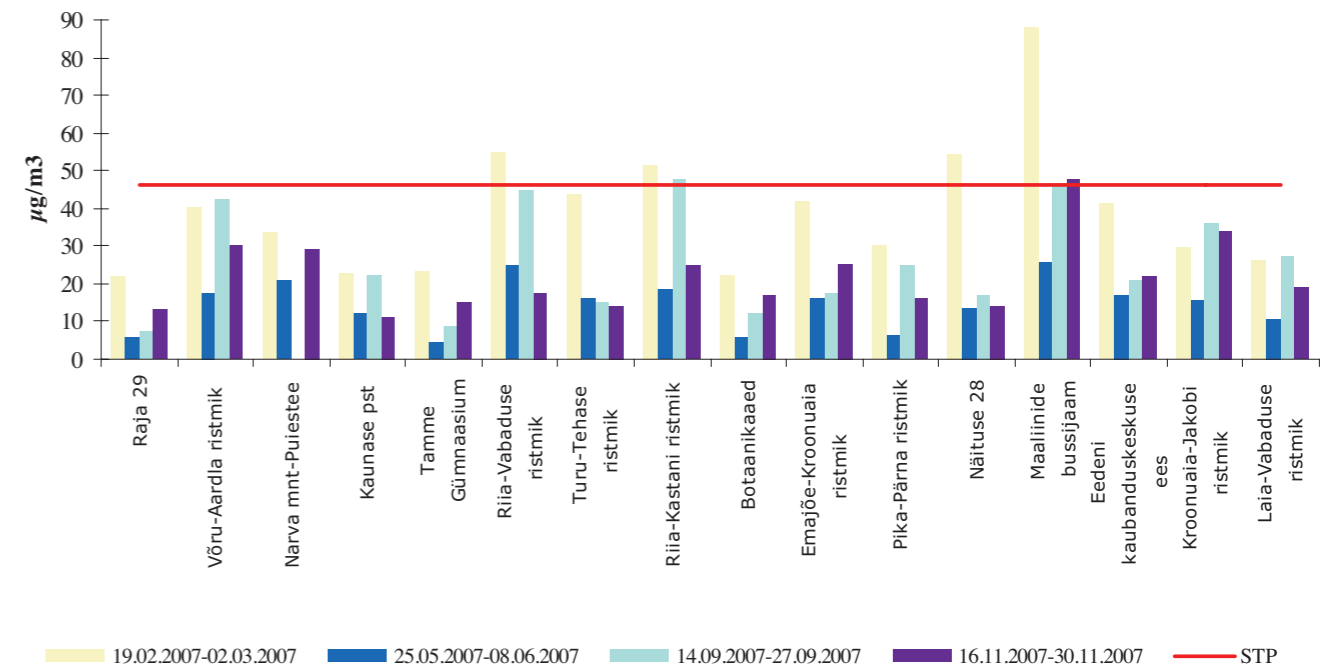
## Õhk

OÜ Tartu Keskkonnauuringud on Tartu linna õhukvaliteedi hindamiseks mõõtnud alates 1996. aastast vastavalt lepingule Tartu Linnavalitsuse linnamajanduse osakonnaga linna erinevates piirkondades difusioonitorudega lämmastikdioksiidi (NO<sub>2</sub>) kontsentratsioone.

NO<sub>2</sub> lubatud 2007. aasta keskmine saastetaluvuse piirmäär (STP=46 µg/m<sup>3</sup>) ületati sellel aastal seitsmel korral – maaliinide bussijaamas esimeses, kolmandas ja neljandas kvartalis, Riia-Kastani ristmikul esimeses ja kolmandas kvartalis ning Näituse 28 ja Riia-Vabaduse ristmikul esimeses kvartalis. Endiselt on suure saastekoormusega maaliinide bussijaam ja Riia-Kastani ristmik. Puhtama õhuga on transpordivabamad proovivõtukohtad nagu botaanikaaed, Raja tänav ja Tamme Gümnaasium.

**Difusioonitorudega mõõdetud NO<sub>2</sub> kontsentratsioonid Tartu linna välisõhus**  
**2007. aastal**

(Allikas: OÜ Tartu Keskkonnauuringud)



## Jäätmemajandus

Tartu linnas tekkinud olmejäätmed ladestati põhiliselt Tartu linnale kuulvas Aardlapalu prügilas (haldaja Cleanaway AS), kus ladestavad oma jäätmeid ka teised omavalitsused, ja ehitusjäätmed Turu tänava pinnase täitekohas (haldaja OÜ Wesico Projekt).

**Aardlapalu prügilasse ladestatud jäätmed 2003–2007 (t)**  
(Allikas: Cleanaway AS)

2003	2004	2005	2006	2007
58 312	64 323	66 418	68 736	67 815

Taaskasutatavate jäätmete üleandmiseks olid elanikel järgmised võimalused:

1. Tähe 108 keskkonnajaamas võeti elanikkonnalt vastu suurjäätmeid, vanapaberit, klaasi, ohtlikke jäätmeid ja elektri- ja elektroonikaseadmeid (haldaja Cleanaway AS). 2007. aastal külastas jaama 4581 inimest.
2. Jaama 72c keskkonnajaamas võeti elanikkonnalt vastu suurjäätmeid, vanapaberit, klaasi, ohtlikke jäätmeid, elektri- ja elektroonikaseadmeid ning autorehve (haldaja AS Epler & Lorenz). 2007. aastal külastas jaama 5649 inimest.

- Ragn-Sells AS sorteerimisjaamas (Jalaka 60b) oli võimalik üle anda pappi, paberit ja kilet.
- Pakendeid oli võimalik viia avalikesse pakendikonteinerisse (haldajad Eesti Taaskasutusorganisatsioon MTÜ ja MTÜ Eesti Pakendiringlus).
- Vanapaberit oli võimalik viia avalikesse paberikonteinerisse (haldajad Eesti Taaskasutusorganisatsioon MTÜ ja MTÜ Eesti Pakendiringlus) või Tallinna Sekto AS Tartu filiaali (Tähe 108).
- Majapidamises mittevajalikke esemeid, nagu mööbel, elektri- ja gaaspliidid, pesu- ja õmblusmasinad, terved nõud, hobivahendid, raamatud ning mänguasjad, sai ära anda taaskasutuskeskustes (Jaamamõisa 30 ja Puiestee 114).

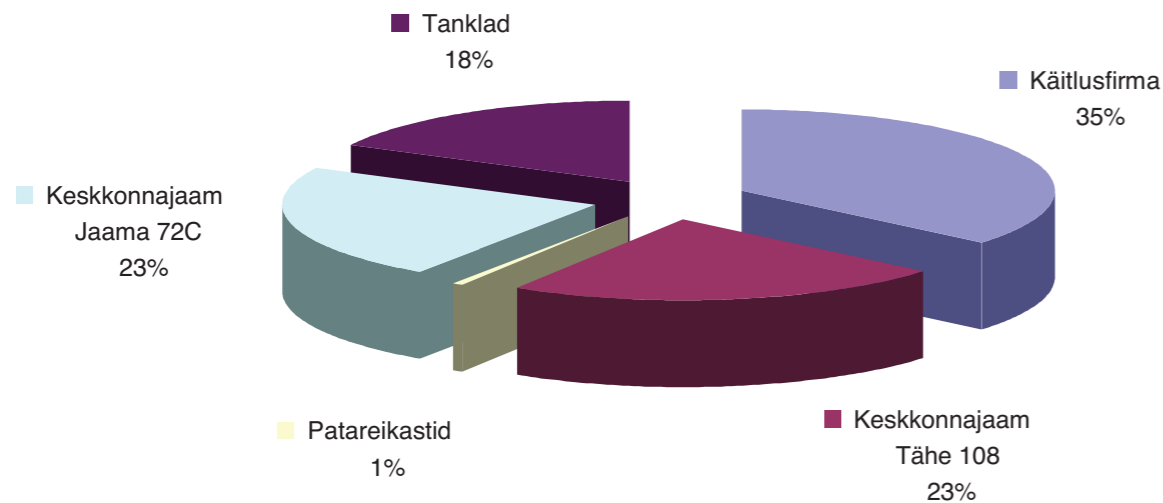
**Kogumispunktidest toodud jäätmete kogused 2003–2007**  
(Allikas: Tartu Linnavalitsuse linnamajanduse osakond)

Aasta	Vanaõlide ja akude konteinerid		Patareikastid	
	Kogumiskohtade arv	Kogus kg	Kogumiskohtade arv	Kogus kg
2003	9	53 115	25	480
2004	14	35 783	27	541
2005	14	11 350	26	473
2006	13	16 751	27	475
2007	13	12 983	47	544

Ohtlike jäätmeid said elanikud üle anda:

- Tähe 108 ja Jaama 72c keskkonnajaamades,
- kolmeteistkümnes bensiinjaamas,
- patareide kogumiskastidesse (47 tk),
- ohtlike jäätmete käitlusfirmas AS Epler & Lorenz (Ravila 75).

**Tartu linna eraisikutelt ohtlike jäätmete kogumine 2007. aastal**  
(Allikas: Tartu Linnavalitsuse linnamajanduse osakond)



**Eraisikutelt kogutud ohtlike jäätmete ja probleemtoodete kogused liigiti**  
(Allikas: AS Epler & Lorenz)

Jäätmeliik	2005		2006		2007	
	kg	%	kg	%	kg	%
Akud	31 562	49,0	62 416	16,4	27 205	19,1
Õlijäätmed	5 871	9,1	7 432	1,9	12 755	9,0
Värvijäätmed	9 206	14,2	15 115	4,0	18 203	12,8
Õlifiltrid ja saastunud pakend	10 414	16,2	8328	2,2	8 601	6,0
Päevalguslambid ja elavhõbedajäätmed	3 807	5,9	(2831 tk)		829	0,6
Vanad patareid	878	1,4	1 113	0,3	1 526	1,1
Ravimijäätmed	363	0,6	354	0,1	374	0,3
Olmekemia	1 543	2,4	370	0,1	954	0,7
Pestitsiidid			305	0,1	350	0,2
Vanad rehvid	634	1,0	97 390*	25,6	71 647*	50,2
Elektroonikaseadmed	120	0,2	188 622	49,3	...	
<b>Kokku</b>	<b>64 398</b>	<b>100,0</b>	<b>381 446</b>	<b>100,0</b>	<b>142 444</b>	<b>100,0</b>

\*keskkonnajaama toodud rehvid

**Tartu linnast kogutud jäätmete kogused liigiti (t)**  
(Allikas: Tartu Linnavalitsuse linnamajanduse osakond)

Jäätmeliik	2005	2006	2007
Ladestatud Aardlapalu prügilas	66 418	68 736	67 815
Ohtlikud jäätmed ettevõtelt	607	1 342	558
Saastunud pinnas ja mahutite setted	130	950	43
Ohtlikud jäätmed eraisikutelt	64	95	74
Taaskasutatud püsijäätmed	47 478	96 716	130 340
Biologunevad haljastusjäätmed	4 000	3 204	3 353
Olmereovee puhastussetted	9 955	13 770	15 260

**Vee kasutamine ja kaitse**

Tartu linna ühisveearustus põhineb põhjaveel. Puurkaevud kuuluvad AS-le Tartu Veevärk. Põhjavett võetakse linna all lasuvatest kvaternaari, devoni, pärnu-siluri ja kambrium-ordoviitsiumi veekihtidest. Olenevalt kasutatavast veekihist on kaevude sügavused 20 kuni 400 meetrit.

**Tartu linnas võetud vee kogused**  
(Allikas: Tartumaa Keskkonnateenistus)

Veekiht	2005		2006		2007	
	tuh m <sup>3</sup> /aastas	tuh m <sup>3</sup> /ööpäevas	tuh m <sup>3</sup> /aastas	tuh m <sup>3</sup> /ööpäevas	tuh m <sup>3</sup> /aastas	tuh m <sup>3</sup> /ööpäevas
Kvaternaari	1850	5,07	2012	5,51	2279	6,24
Devon	972	2,66	119	0,33	77	0,21
Pärnu-silur	2215	6,07	3082	8,44	2604	7,13
Kambrium-ordoviitsium	444	1,22	616	1,68	325	0,89
<b>Kokku</b>	<b>5481</b>	<b>15,02</b>	<b>5829</b>	<b>15,96</b>	<b>5285</b>	<b>14,47</b>

**Veekasutus valdkonniti (tuh m<sup>3</sup> aastas)**  
(Allikas: Tartumaa Keskkonnateenistus)

	2005	2006	2007
Olme	2703	2783	2843
Tööstus	1520	1714	1756
Muu	104	93	-
<b>Kokku</b>	<b>4327</b>	<b>4590</b>	<b>4599</b>

**Tänavate kastmiseks võetud pinnavee kogused (tuh m<sup>3</sup> aastas)**  
(Allikas: Tartumaa Keskkonnateenistus)

	2005	2006	2007
Emajõgi	2,3	2,4	3,3

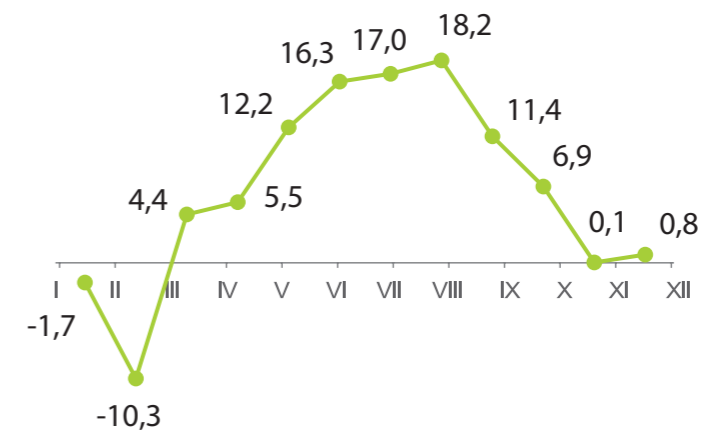
**Tartu linna reostuskoormus Emajõe**  
(Allikas: Tartumaa Keskkonnateenistus)

	2005	2006	2007
Heitvee voluhulk (tuh m <sup>3</sup> )	9920	8919	6631
BHT7 (t)	74	72	38
Heljum (t)	85	90	69
Üldlämmastik (t)	102	87	69
Üldfosfor (t)	13	8	5

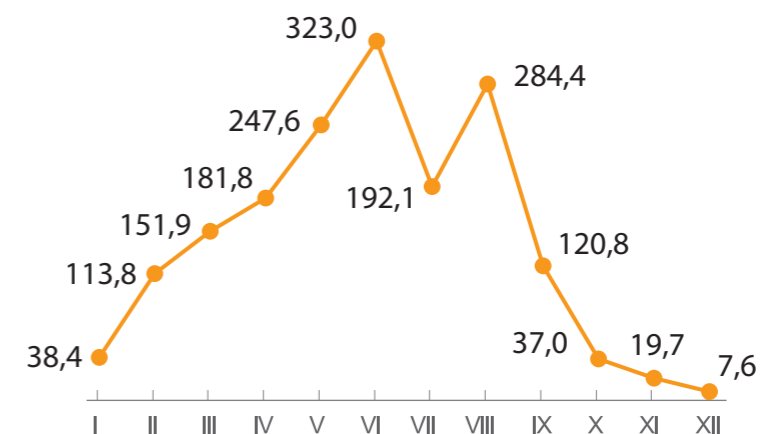
**Ilmastik 2007**  
(Allikas: Eesti Meteoroloogia ja Hüdroloogia Instituut)

Kuu	Sademete hulk mm	Sademetega päevade arv	Keskmine õhutemperatuur °C	Maksimaalne õhutemperatuur °C	Minimaalne õhutemperatuur °C	Päikesepaiste kestus tundides	Keskmine relatiivne niiskus %
Jaanuar	101,5	24	-1,7	9,7	-22,3	38,4	92
Veebruar	31,2	10	-10,3	1,4	-27,6	113,8	84
Märts	31,4	16	4,4	18,4	-3,1	151,9	80
Aprill	25,9	11	5,5	21,5	-5,6	181,8	65
Mai	100,1	17	12,2	29,4	-4,5	247,6	70
Juuni	51,3	13	16,3	26,8	4,5	323,0	68
Juuli	67,9	16	17,0	26,1	6,8	192,1	77
August	48,3	11	18,2	30,1	3,7	284,4	78
September	49,8	14	11,4	22,8	-0,7	120,8	83
Oktoober	100,8	18	6,9	17,7	-1,8	37,0	90
November	65,2	21	0,1	9,9	-6,9	19,7	92
Detsember	21,8	17	0,8	6,8	-7,4	7,6	93
Kokku	695,2	188				1718,1	

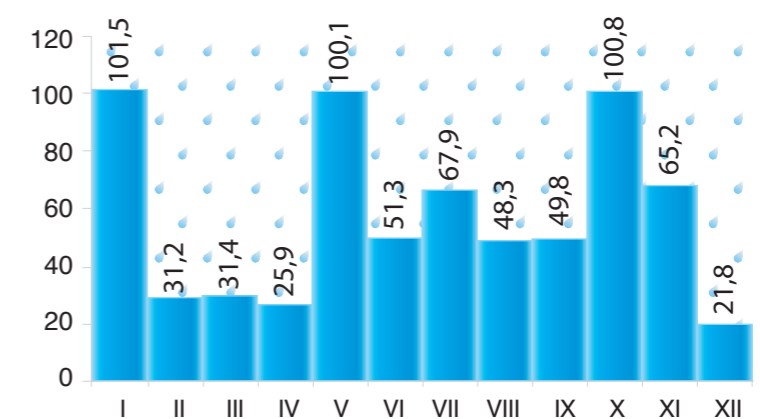
**Keskmine õhutemperatuur °C**



**Päikesepaiste kestus tundides**



**Sademete hulk mm**



## MAAKASUTUS

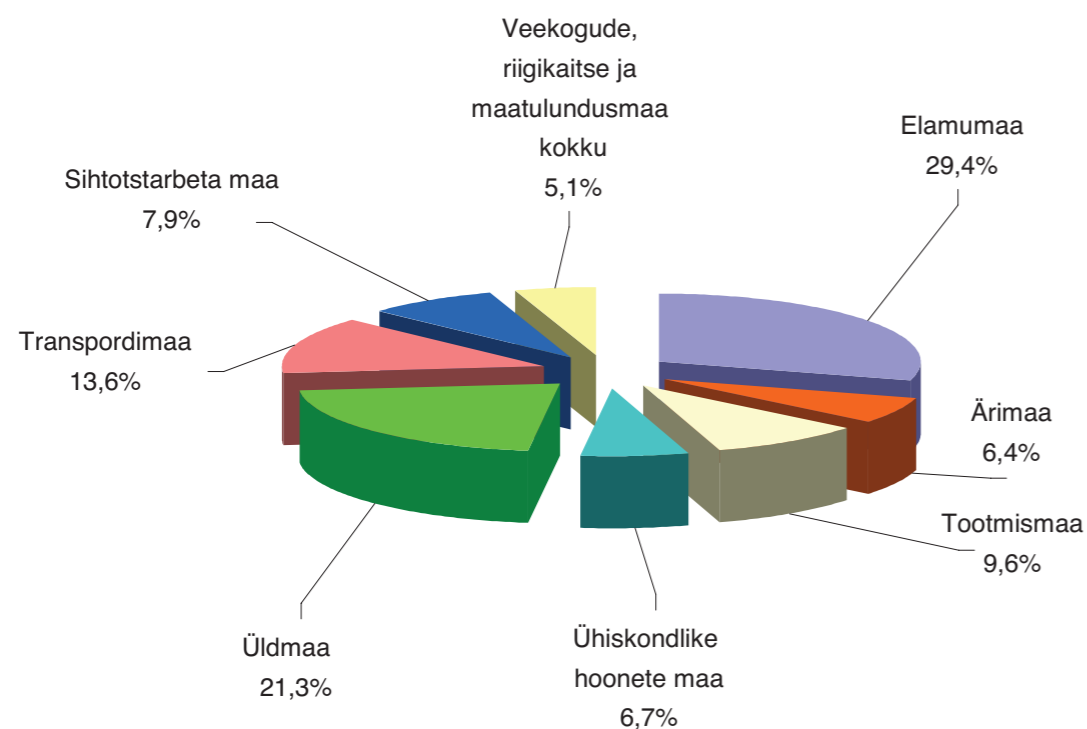
(Allikas: Tartu Linnavalitsuse linnaplaneerimise ja maakorralduse osakond, andmed seisuga 31.12.2007)

### Maabilanss maa sihtotstarbe järgi

Maa sihtotstarve	Pindala (ha)	Protsent linna üldpindalast
Elamumaa	1139,8	29,4
Ärimaa	247,6	6,4
Tootmismaa	372,9	9,6
Ühiskondlike hoonete maa	259,6	6,7
Üldmaa	827,6	21,3
Veekogude maa	131,9	3,4
Transpordimaa	526,1	13,6
Riigikaitsemaa	27,0	0,7
Maatulundusmaa	38,3	1,0
Sihtotstarbeta maa*	309,2	7,9
<b>Kokku</b>	<b>3880,0</b>	<b>100,0</b>

\* Sihtotstarbeta maa hulka kuulub ehitusõiguseta maa, millele ei ole võimalik või otstarbekas määrata sihtotstarvet. Näiteks reserv- ja tagavaramaa, mis on detailplaneeringuta ja ei ole kasutuses. Samuti arvatakse sihtotstarbeta maa hulka linna territooriumil paiknev lage või võsastunud jäätmaa, kuhu pole tehtud detailplaneeringut või millele on määratud mõni muu antud tabelis toodud maa sihtotstarve.

### Maabilanss maa sihtotstarbe järgi



### Maabilanss maa kasutuse järgi

Maa kasutus	Pindala (ha)	Protsent linna üldpindalast
Elamukrundid	1077,2	27,8
Tööstusterritooriumid	282,5	7,3
Muud asutuste ja ettevõtete krundid*	503,6	13,0
Kalmistute maa	43,5	1,1
Pühakodade maa	5,7	0,1
Raudteealune maa	70,1	1,8
Teede-, tänavatealune maa	422,3	10,9
Veekogud	131,9	3,4
Pargid, haljasalad	386,6	10,0
Soised ja võsastunud alad**	520,1	13,4
Põllumaad***	38,2	1,0
Reservmaad**** ja ülejäänud linna territoorium	398,3	10,2
<b>Kokku</b>	<b>3880,0</b>	<b>100,0</b>

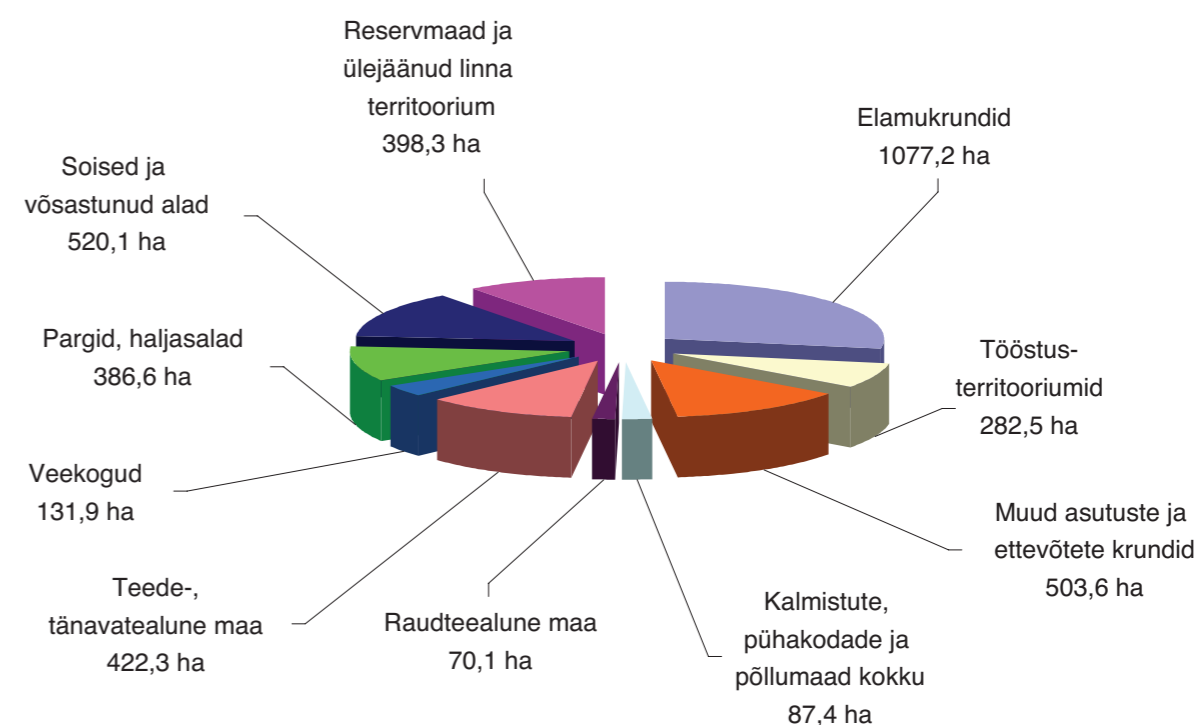
\* Äri- ja büroohoonete, lasteaedade, koolide, haiglate krundid.

\*\* Suured hoonestamata ilma kõrghaljastuseta lagedad maa-alad. Tegemist on pigem hooldamata looduslike rohumaadega, mis on osaliselt võsastunud ja kohati soised. Peamiselt asuvad Tartu linnas sellised maa-alad Emajõe ääres (Ropka-Ihaste luht, Ülejõe linnaosas Aruküla tee ja Emajõe vaheline ala).

\*\*\* Linna piiri ääres asuvad suured krundid, mis reeglina jäävad nii linna kui ka valdade territooriumile. Neid kasutatakse siiani või on kunagi kasutatud põllumaana. Seetõttu on juba varasemast ajast määratud nende maade sihtotstarbeks maatulundusmaa. Kuna linna üldplaneering ei näe ette maakasutust põllumaana ega maa sihtotstarbena maatulundusmaad, siis tulevikus võetakse need maad kasutusele linna arenguks vajalike sihtotstarvetega (näiteks elamu- ja tootmismaana). Seega edaspidi väheneb selle maa kasutuse osatähtsus. Tegemist on nõndanimetatud ehituspotentsiaaliga maatulundusmaaga.

\*\*\*\* Hoonestamata krundid, mida ei ole realselt veel kasutusele võetud ja enamikul juhtudel pole ka omandisse vormistatud. Reeglina on nendel kruntidel üld- või detailplaneeringu järgi maa sihtotstarve olemas, mis näitab, kuidas neid krunde saab tulevikus kasutusele võtta. Näiteks kuuluvad siia munitsipaal- või riigiomandis olevad hoonestamata ehitusõiguseta krundid ja riigi maareservis olevad krundid.

### Linna maakasutus



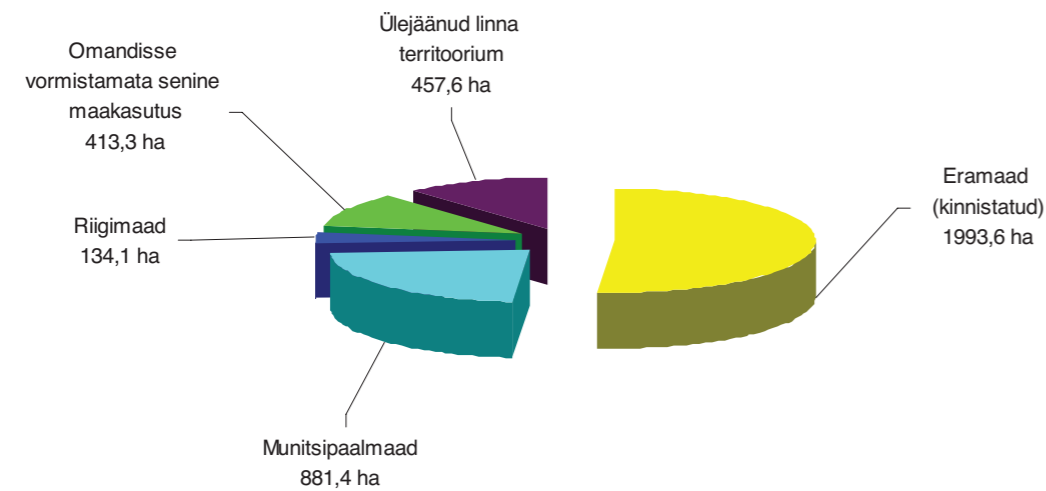
### Maabilanss maa omandivormi järgi

Maa omandivorm	Pindala (ha)	Protsent linna üldpindalast
Eramaad (kinnistatud)	1993,6	51,4
Munitsipaalmaad	881,4	22,7
Riigimaad	134,1	3,5
Omandisse vormistamata senine maakasutus*	413,3	10,6
Ülejäänud linna territoorium**	457,6	11,8
<b>Kokku</b>	<b>3880,0</b>	<b>100,0</b>

\* Kruudid, mille osas ei ole veel maareformi käigus omandisse vormistamise toimingud (maa tagastamine, ostueesõigusega maa erastamine jne) lõplikult vormistatud. See tähendab, et eraomandisse vormistamisel pole krunt kantud kinnistusraamatusse või riigi- ja munitsipaalmaa vormistamisel pole üksus registreeritud maakatastris.

\*\* Veekogud (Emajõgi, Anne kanal, Raadi järv), samuti haljasalad vabaplaneeringuga elurajoonides, mis ei paikne elamu krundi sees või pole krunti moodustatud, ning muud täpselt määratlemata maa-alad. Viimaste hulka kuuluvad ka need soised ja võsastunud alad, mida ei ole momendil taotletud riigi või linna omandisse.

### Maabilanss maa omandivormi järgi



### Maabilanss maaomandivormi järgi linnaosade kaupa

Linnaosa	Eramaad		Munitsipaalmaad		Riigimaad		Senine maakasutus ja ülejäänud linnaosa pind		Kokku	
	Kruuntide arv	Pindala (ha)	Kruuntide arv	Pindala (ha)	Kruuntide arv	Pindala (ha)	Kruuntide arv*	Pindala** (ha)	Kruuntide arv	Pindala (ha)
Annelinna	761	123,7	59	146,0	8	17,2	42	249,1	870	536,0
Ihaste	1340	218,0	64	182,4	15	2,4	95	21,2	1514	424,0
Jaamamõisa	163	31,3	36	67,7	5	31,7	11	18,3	215	149,0
Kesklinna	642	85,3	152	50,0	34	11,8	70	32,9	898	180,0
Karlova	1161	157,7	71	29,5	16	2,0	70	40,8	1318	230,0
Maarjamõisa	194	90,3	16	10,5	3	1,4	13	10,8	226	113,0
Ropka	836	80,7	36	35,4	3	1,5	47	28,4	922	146,0
Raadi-Kruusamäe	861	104,6	44	104,0	13	24,0	89	50,4	1007	283,0
Ropka tööstuse	243	204,6	23	61,5	11	15,9	19	72,0	296	354,0
Rähilinna	119	82,9	5	10,6	7	4,7	8	21,8	139	120,0
Supilinna	288	31,1	24	7,2	7	0,9	38	8,8	357	48,0
Tammelinna	2088	221,5	90	39,2	15	1,2	93	49,1	2286	311,0
Tähtvere	569	119,1	20	35,8	10	5,3	47	89,8	646	250,0
Vaksali	343	39,6	22	5,7	9	4,6	25	26,1	399	76,0
Variku	451	44,7	14	4,4	5	0,1	27	27,8	497	77,0
Veeriku	785	167,6	52	43,9	10	7,3	66	62,2	913	281,0
Ülejõe	905	190,9	117	47,6	13	2,1	70	61,4	1105	302,0
<b>Kokku</b>	<b>11 749</b>	<b>1993,6</b>	<b>845</b>	<b>881,4</b>	<b>184</b>	<b>134,1</b>	<b>830</b>	<b>870,9</b>	<b>13 608</b>	<b>3880,0</b>

\* Senise maakasutuse staatusega krundid, mille omandisse vormistamise toimingud ei ole veel lõplikult vormistatud.

\*\* Sisaldab lisaks senise maakasutusega kruntide pindalale ka määratlemata (kruntimata) pindalaga maad konkreetses linnaosas.



### Maksustatud krundid

Krundi liik	Kruntide arv	Pindala (ha)	Aastamaks* kroonides	Protsent linna üldpindalast
Individaalkrundid	7261	692,3	5 126 987	17,8
Korter- ja ridaelamute krundid	2140	375,5	3 359 010	9,7
Garaažide krundid	1243	27,0	169 111	0,7
Asutuste ja ettevõtete krundid	1434	894,3	7 331 570	23,1
Eraomandis olevad tänavad ja kõnniteed	43	9,6	14 122	0,2
Pargid ja parkmetsad	7	64,2	25 410	1,7
Haljasalad	48	62,5	69 213	1,6
Võsastunud alad	45	286,1	103 225	7,4
Põllumaad	8	31,7	14 099	0,8
<b>Kokku</b>	<b>12 229</b>	<b>2 443,2</b>	<b>16 212 747</b>	<b>63,0</b>

\* Aastamaks 2007. aastal oli 1% maa maksustamishinnast, toodud ilma maksusoodustusega.

### Maksustatud krundid linnaosade kaupa

Linnaosa	Kruntide arv	Pindala (ha)	Aastamaks* kroonides
Annelinna	786	236,2	1 052 286
Ihaste	1372	253,5	534 695
Jaamamõisa	173	68,5	225 683
Kesklinna	690	98,7	2 949 071
Karlova	1195	160,2	1 561 393
Maarjamõisa	199	92,8	357 326
Ropka	857	86,1	548 323
Raadi-Kruusamäe	898	148,5	622 123
Ropka tööstuse	260	231,4	1 131 983
Ränilinna	133	98,3	423 299
Supilinna	316	33,6	129 930
Tammelinna	2133	229,9	2 444 887
Tähtvere	592	126,1	1 133 271
Vaksali	370	115,7	587 862
Variku	471	52,9	202 102
Veeriku	830	194,6	1 190 110
Ülejõe	954	216,2	1 118 403
<b>Kokku</b>	<b>12 229</b>	<b>2443,2</b>	<b>16 212 747</b>

\* Aastamaks 2007. aastal oli 1% maa maksustamishinnast, toodud ilma maksusoodustusega.

1436,8 hektarit ehk 37% linna territooriumist ei ole mitmel põhjusel maksustatud.

1. Maamaksuseaduse § 4 lg 1 järgi on osad maad maksuvabad: kalmistute, kirikute ja pühakodade maad, omavalitsuse haldusalal asuvad munitsipaalmaad, välja arvatud hoonestusõigusega või kasutusvaldusega koormatud maad. Samuti avalikus kasutuses olevad maad (teed, tänavad, haljasalad, pargid, parkmetsad jm rajatised, mis ei ole eravalduses).

2. Maa-alad, mis ei ole vormistatud maareformi seadusega ettenähtud korras omandisse või ei ole veel kinnistusraamatusse kantud. Eravaldusesse minevat hoonestamata krundi maksustatakse alles pärast kinnistusraamatusse kandmist.

Võrreldes 2006. aastaga on maksustatud kruntide pindala ligikaudu kaksikümne hektarit vähenenud, sest mõned pinnad muutusid maksuvabaks eelpool toodud põhjustel. Näiteks linn omandas 2007. aastal umbes kaheksa hektarit maad, mistõttu muutusid need maksuvabaks. Samuti muutusid mõned krundid maksuvabaks seoses andmete korrastamisel ilmnunud vigade tõttu. Kuid samas mõjutasid aastamaksu suurust need maksuvabaks muutunud krundid vähe ja lõpptulemusena on aastamaks võrreldes 2006. aastaga mõnevõrra tõusnud.

### Maksuvabad ja maksustamata maa-alad või krundid

Maa kasutus	Pindala (ha)	Protsent linna üldpindalast
Kalmistute maa	43,5	1,1
Pühakodade maa	5,7	0,1
Veekogud	131,9	3,4
Tänavad, kõnniteed, mis ei ole eraomandis	412,7	10,6
Pargid, parkmetsad, haljasalad	259,9	6,7
Võsastunud alad (jäätmad)	234,0	6,0
Põllumaad	6,5	0,2
Reservmaad	115,4	3,0
Muud maksuvabad maad*	131,3	3,4
Ülejäänud maksustamata linna territoorium**	95,9	2,5
<b>Kokku</b>	<b>1436,8</b>	<b>37,0</b>

\* Maksuvabad maad, mis ei kuulu tabelis toodud teiste liikide (kasutuste) alla (näiteks munitsipaalomandis olevate lasteaedade ja koolide krundid).

\*\* Kruntimata maa-alad, mida ei ole võimalik praegu täpselt määratleda (perspektiivis tänavate laiendusribad, mida ei ole momendil arvestatud eelnevates tabelites toodud tänavate ja kõnniteede pindalad; samuti haljasalad vabaplaneeringuga elurajoonides, mis ei paikne elamu krundi sees, ja muud taolised maa-alad).

### Maaomandi tekkimine maakorralduslike toimingute kaupa

Maakorralduslik toiming	Kruntide arv	Pindala (ha)
Maa tagastamine	1580	507,5
Maa ostueesõigusega erastamine	8886	1128,5
Korteriomandi seadmine	936	182,4
Maa munitsipaalomandisse andmine	1267	1072,0
Nõusoleku andmine maa riigi omandisse jätmiseks	511	304,8
Nõusoleku andmine riigimaa enampakkumisega erastamiseks	101	18,1
<b>Kokku</b>	<b>13 281</b>	<b>3213,3</b>

# LINNAEHITUSLIKUD TOIMINGUD

**Planeerimise, projekteerimise ja ehitamise korraldamine**  
(Allikas: Tartu Linnavalitsuse linnaplaneerimise ja maakorralduse ning arhitektuuri ja ehituse osakonnad)

	2005	2006	2007
Algatatud detailplaneeringuid*	51	58	56
sh linnavalitsuse poolt tellitud	2	7	3
Kehtestatud detailplaneeringuid	47	26	32
sh linnavalitsuse poolt tellitud	6	2	2
Tagastatud krunte	78	13	30
Erastatud ostueesõigusega krunte	143	148	47
Seatud korterimandeid	2	5	5
Antud krunte munitsipaalomandisse	470	352	68
Antud nõusolek kruntide riigi omandisse jätmiseks	55	41	15
Antud nõusolek riigimaa kruntide enampakkumisega erastamiseks	7	-	-
Registreeritud geoluseid ja teostusmöödistusi	1455	1755	1553
Väljastatud projekteerimistingimusi rajatistele	110	85	117
Väljastatud projekteerimistingimusi hoonetele	510	447	411
Väljastatud ehituslubasid	613	586	597
sh uute ühe korteriga elamute ehitamiseks**	67	56	52
uute kahe ja enama korteriga elamute ehitamiseks	46	31	22
uute mitteelamute ehitamiseks	29	33	28
ühe korteriga elamute rekonstrueerimiseks ja laiendamiseks**	121	74	87
kahe ja enama korteriga elamute rekonstrueerimiseks ja laiendamiseks	47	50	60
mitteelamute rekonstrueerimiseks ja laiendamiseks	64	70	73
rajatiste ehitamiseks ja rekonstrueerimiseks	269	271	276
elamute ja muude hoonete lammutamiseks	55	58	36
Väljastatud kirjalikke nõusolekuid väikeehitistele	327	265	177
Väljastatud kasutuslubasid***	262	353	429
sh uutele ühe korteriga elamutele	93	35	47
uutele kahe ja enama korteriga elamutele	35	46	26
uutele mitteelamutele	55	41	37
ühe korteriga rekonstrueeritud ja laiendatud elamutele	19	18	21
kahe ja enama korteriga rekonstrueeritud ja laiendatud elamutele	22	13	33
rekonstrueeritud ja laiendatud mitteelamutele	60	59	77
ehitatud ja rekonstrueeritud rajatistele	100	141	182
Väljastatud kaevetööde lubasid	542	565	415
Taotletud värvipasse hoonetele	200	115	128
Värvipassi alusel värvitud maju	91	28	37
Auhinnatud värvitud objekte	33	16	15
Makstud värvipreemiaid (tuhat krooni)	75,0	58,0	57,0
Toetatud restaureeritud/renoveeritud objekte	52	53	83
Makstud restaureerimistoetusi (tuhat krooni)	760,0	927,7	1159,2

\* Linnavalitsuse poolt kinnitatud detailplaneeringute lähteülesanded.

\*\* Lühikäsitelises "Tartu 2005" ja varasemates väljaannetes on toimingud esitatud kasvavalt vastava aasta lõpuks.

\*\*\* Kuni 2005. aastani loetletud üksiklamuid, alates 2006. aastast ühe korteriga elamuid.

\*\*\*\* Kuni 2005. aastani on kasutuslubade koguarv antud ilma rajatisteta, alates 2006. aastast koos rajatistega.

2007. aastal vähenes uute elamute ehitusmaht, seda just korterelamute osas. Kasutusluba väljastati 26 uuele korterelamule kasuliku pinnaga 26 789 m<sup>2</sup> ja 47 ühe korteriga elamule kasuliku pinnaga 9661 m<sup>2</sup>. Samas suurenes rekonstrueeritavate ja laiendatavate hoonete maht. Rekonstrueeriti ja laiendati mitmeid ühiskondlikke objekte, nagu Tartu Kesklinna Kool (Kroonuaia 7), Athena konverentsi- ja kultuurikeskus (Küütri 1), Lauupeomuseum (Jaama 14), Tartu Ülikooli spordihoone (Ujula 4), Eesti Maaülikooli peahoone (F. R. Kreutzwaldi 1) jm.

Muinsuskaitse valdkonnas jätkati muinsuskaitsealaste riiklike kohustuste täitmist, mida näeb ette Tartu Linnavalikogu ja Muinsuskaitseameti vaheline haldusleping 2005. aastast. 2007. aastal kooskõlastati kultuuriväärtuste teenistuses:

- 57 muinsuskaitse eritingimust,
- 187 projekti,
- 69 muinsuskaitse aruannet, uuringut, detailplaneeringut jm.

Jätkati 2001. aasta sügisel alustatud restaureerimistoetuste andmist kultuuriväärtusega ehitistele, et aidata kaasa ehitiste kultuuriväärtuste säilitamisele või taastamisele. Restaureerimistoetusi anti fassaadide, katusekatete, uste-akende restaureerimiseks ja taastamiseks.

15.03.2007 jõustas Tartu Linnavalikogu uue restaureerimistoetuste andmise korra, mille kohaselt saab restaureerimistoetust linna üldplaneeringuga kehtestatud miljöväärtusega hoonestusaladel asuvate või miljöväärtusega üksikobjektidena kaitse all olevate enne 1944. aastat ehitatud ehitiste arhitektuursete originaal- ehk ehitusaegsete detailide (aknaraamid, välisüksed, luugid, varikatused, verandad, rõdud, trepid, fassaadikujunduse elemendid, katusetornid, erkerid, piirdeaiad jms) restaureerimiseks ja taastamiseks.

Jätkusid linnakujunduslikud kampaaniad "Heade värvide linn" (käivitatud 2001. aastal) ja "Päärdeaiad korda" (käivitatud 2004. aastal). Osalejad said värvipassi, mille esitamisel sai kampaania koostööpartneritelt osta soodsamalt nende kaupu ja teenuseid. Kampaania "Heade värvide linn" 2007. aasta hindamisel osales 25 maja (värvipassid väljastati aastatel 2001–2007). Kampaania "Päärdeaiad korda" raames esitati 2007. aastal tüüpiprojekt-värvipassi saamiseks 42 avaldust ja rajati 32 piirdeaeda. 12 paremat piirdeaia rajajat-korraldajat premeeriti kokku 30 000 krooniga. Piirdeaia rajamise kulud kompenseeriti reaalseid kulusid arvestades, kokku said kuue piirdeaia rajajad 50 918 krooni.

Konkursil "Kaunis Eesti kodu 2007" selgitati välja kõige ilusamad elamute, asutuste, lasteaedade ja koolide kinnistud. Konkursi 10 võitjat premeeriti kokku 21 000 krooniga, lisaks märgiti ära veel kaks.

Konkursil "Tartu ilusamad jõulukaunistused 2007" hinnati vaateaknaid ja hoonete ning kinnistute jõuluteemalisi välidekoratsioone. Premeeriti 27 objekti esindajat kokku 39 500 krooniga. Uue jõuluvalgustuse lahenduse said Ülikooli tänav, Narva maantee ja Võidu sild. Lõpule viidi ka Kaarsilla valgustamine, mida alustati 2006. aastal.

Kümnendat aastat järjest selgitati välja aasta parimad ehitised. 2007. aasta jooksul kasutusloa saanud hoonetest võitsid konkursi uusehitiste grupis Aleksandri 35 korterelamu, Ilmatari 29 üksiklamu ja muudest hoonetest Võru 167 – Eesti Posti Tartu postiterminal. Laiendatud ja rekonstrueeritud hoonete grupis Kartuli 6 elamu ning muudest hoonetest Kroonuaia 7 asuv Tartu Kesklinna Kooli juurdeehitis.

2007. aastal viis arhitektuuri ja ehituse osakond läbi või osales mitmete arhitektuurivõistluste ja *workshop* ide väljatöötamises ning hindamiskomisjonide töös:

1. Ihaste põik 1 *workshop*.
2. Maarjamõisa välja *workshop*.
3. Europan 9.
4. Eesti Maaülikooli spordihoone (Kreutzwaldi 3) arhitektuurivõistlus.
5. Lõuna-Eesti Päästkeskuse hoone (Kaunase pst 73a) eskiiside võistlus.
6. Küüni tänava ideevõistlus.
7. Kalda tee 39 ärikeskuse laienduse eskiiside arhitektuurivõistlus.
8. Narva mnt 9/Raatus 17 büroohoone juurdeehituse arhitektuurivõistlus.
9. Johan Skytte mälestusmärgi ideevõistlus.

Üksikasjalik ülevaade nii linnakujundusalastest kampaaniatest kui ka arhitektuurivõistlustest on esitatud veebilehel [www.tartu.ee/aeo](http://www.tartu.ee/aeo).

2007. aastal jätkas tööd 2006. aastal moodustatud Uueturu pargi töögrupp, et leida ideelahendus pargi ümberkujundamiseks. Tööga jõuti eskiislahenduseni. Töögrupp jätkab oma tegevust ka aastal 2008.

Tartu Ülikooli 375. aastapäeva pidustuste raames avati kaks mälestusmärki. Riigikohtu ette Toomemäel püstitati Tartu Ülikooli rajajale Johan Skyttele ajaloolise pitsati kujuline taies (skulptor Tiiu Kirsipuu, arhitekt Ain Rööpson), Tartu Ülikooli Raamatukogu esisele alale aga torudest, veest ja valgusest mälestusmärk semiootik Juri Lotmanile (skulptor Mati Karmin, arhitekt Andres Lunge). Ühtlasi renoveeriti raamatukogu ees olevad pürskkaevud.

Soliidsete infostendidega varustati represseeritute mälestusmärki ja K. J. Petersoni, J. Lotmani ning J. Hurda skulptuurid.

Sea aasta alguse puhul püstitati veebruaris Raekoja platsile linnavalitsuse tellimisel valmistatud sea jääskulptuur, mille autor oli skulptor Ekke Väli.

2007. aasta suvel renoveeriti Tartusse suunduvate suuremate sissesõiduteede äärde aastatel 2004–2006 paigaldatud kuus Tartu vapi kujulist valgustatud tähist.

## RAHVASTIK

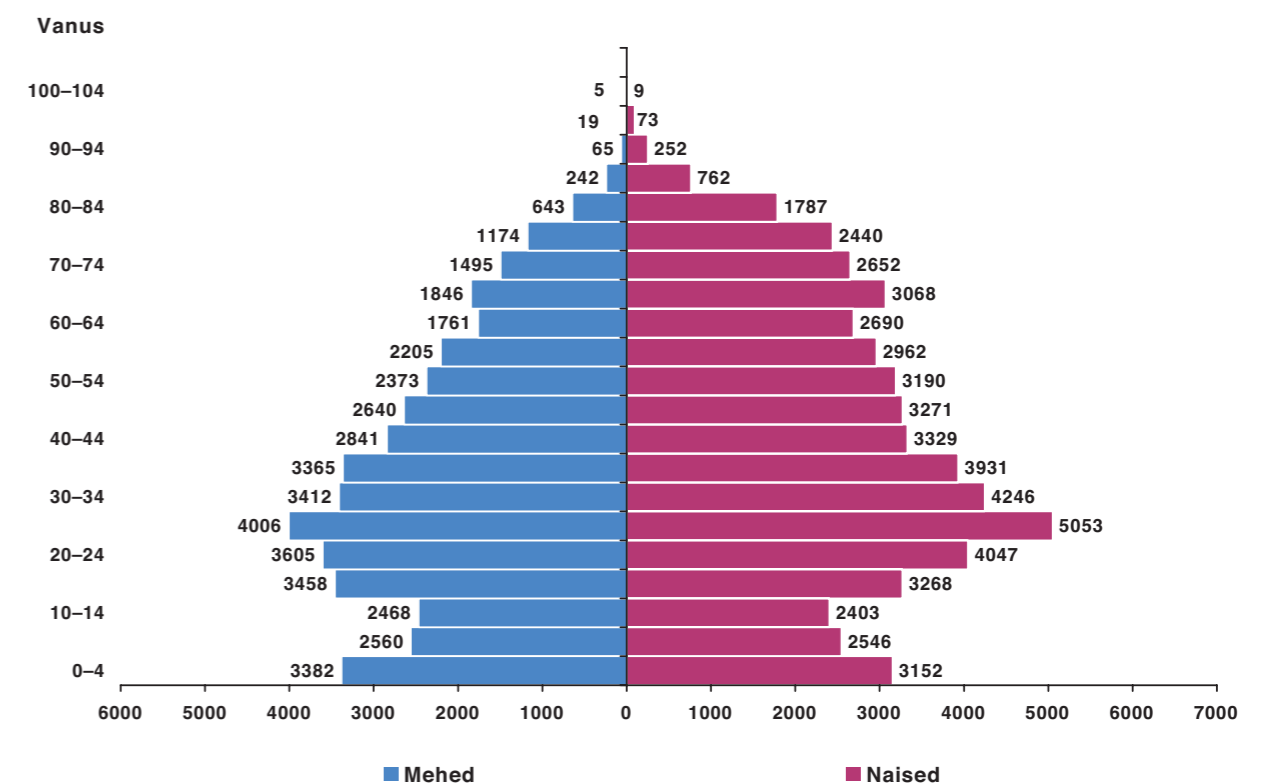
(Allikas: Tartu Linnavalitsuse ettevõtluse osakonna registriteenistus)

### Elanike arv 2003–2007



	31.12.2003	31.12.2004	31.12.2005	31.12.2006	31.12.2007
Mehed	44028	44384	44027	43310	43565
Naised	56454	56488	55855	54904	55131
Kokku	100482	100872	99882	98214	98696

### Tartu rahvastikupüramiid seisuga 31.12.2007



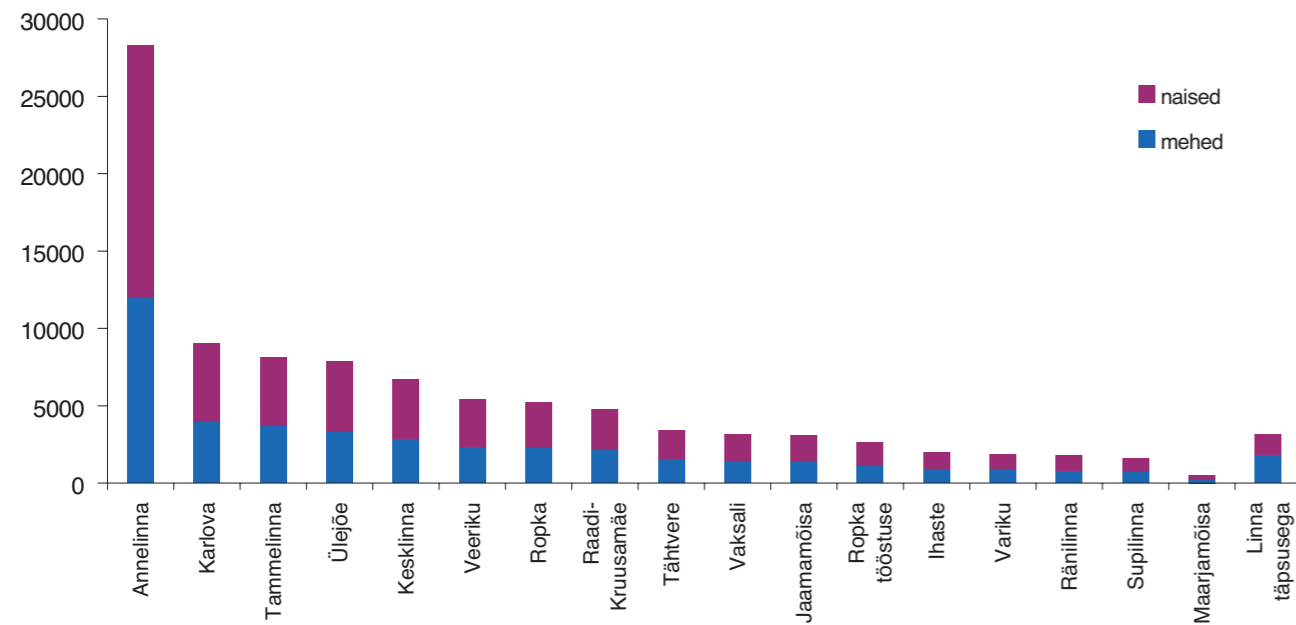
**Rahvastiku soolis-vanuseline koosseis seisuga 31.12.2007**

Sünniaasta	Vanus	Mees	Naine	Kokku
2007	0	756	756	1512
2006	1	727	637	1364
2005	2	721	593	1314
2004	3	631	621	1252
2003	4	547	545	1092
2002	5	558	564	1122
2001	6	519	521	1040
2000	7	504	518	1022
1999	8	487	462	949
1998	9	492	481	973
1997	10	511	476	987
1996	11	477	509	986
1995	12	456	467	923
1994	13	505	472	977
1993	14	519	479	998
1992	15	650	557	1207
1991	16	639	586	1225
1990	17	730	713	1443
1989	18	711	732	1443
1988	19	728	680	1408
1987	20	712	763	1475
1986	21	673	732	1405
1985	22	695	740	1435
1984	23	722	826	1548
1983	24	803	986	1789
1982	25	812	1053	1865
1981	26	834	1093	1927
1980	27	824	1018	1842
1979	28	781	945	1726
1978	29	755	944	1699
1977	30	722	897	1619
1976	31	690	868	1558
1975	32	669	820	1489
1974	33	666	851	1517
1973	34	665	810	1475
1972	35	713	825	1538
1971	36	664	814	1478
1970	37	674	772	1446
1969	38	663	790	1453
1968	39	651	730	1381
1967	40	570	724	1294
1966	41	589	650	1239
1965	42	517	624	1141
1964	43	604	665	1269
1963	44	561	666	1227
1962	45	522	655	1177

1961	46	571	693	1264
1960	47	515	667	1182
1959	48	523	679	1202
1958	49	509	577	1086
1957	50	464	663	1127
1956	51	498	650	1148
1955	52	500	673	1173
1954	53	473	623	1096
1953	54	438	581	1019
1952	55	468	575	1043
1951	56	449	619	1068
1950	57	438	604	1042
1949	58	445	615	1060
1948	59	405	549	954
1947	60	397	615	1012
1946	61	350	525	875
1945	62	328	477	805
1944	63	333	514	847
1943	64	353	559	912
1942	65	420	640	1060
1941	66	386	645	1031
1940	67	347	606	953
1939	68	355	591	946
1938	69	338	586	924
1937	70	352	607	959
1936	71	341	561	902
1935	72	309	543	852
1934	73	240	465	705
1933	74	253	476	729
1932	75	247	539	786
1931	76	250	519	769
1930	77	255	481	736
1929	78	211	431	642
1928	79	211	470	681
1927	80	171	439	610
1926	81	134	372	506
1925	82	137	373	510
1924	83	107	292	399
1923	84	94	311	405
1922	85	64	232	296
1921	86	62	185	247
1920	87	47	149	196
1919	88	32	102	134
1918	89	37	94	131
1917	90	19	61	80
1916	91	14	52	66
1915	92	11	55	66
1914	93	9	35	44

1913	94	12	49	61
1912	95	9	24	33
1911	96	4	17	21
1910	97	4	20	24
1909	98	-	6	6
1908	99	2	6	8
1907	100	3	3	6
1906	101	1	2	3
1905	102	1	2	3
1904	103	-	2	2
<b>Kokku</b>	<b>43 565</b>	<b>55 131</b>	<b>98 696</b>	

Tartu linnaosade elanikkonna sooline koosseis



Linnaosade elanikkonna soolis-vanused jaotus

Linnaosa/vanus	Mehed	Naised	Kokku
<b>Annelinna</b>			
0-6	1138	1118	2256
7-18	1760	1749	3509
19-64	7494	9832	17326
65+	1602	3611	5213
Kokku	11994	16310	28304
<b>Ihaste</b>			
0-6	109	105	214
7-18	191	197	388
19-64	540	619	1159
65+	81	125	206
Kokku	921	1046	1967
<b>Jaamamõisa</b>			
0-6	125	128	253
7-18	240	211	451
19-64	794	1062	1856
65+	177	340	517
Kokku	1336	1741	3077
<b>Kesklinna</b>			
0-6	321	259	580
7-18	387	399	786
19-64	1765	2247	4012
65+	407	911	1318
Kokku	2880	3816	6696
<b>Karlova</b>			
0-6	495	475	970
7-18	688	600	1288
19-64	2385	3177	5562
65+	396	839	1235
Kokku	3964	5091	9055
<b>Maarjamõisa</b>			
0-6	28	25	53
7-18	29	21	50
19-64	120	217	337
65+	11	22	33
Kokku	188	285	473
<b>Ropka</b>			
0-6	251	211	462
7-18	370	360	730
19-64	1342	1724	3066
65+	339	635	974
Kokku	2302	2930	5232
<b>Raadi-Kruusamäe</b>			
0-6	217	228	445
7-18	321	315	636
19-64	1365	1548	2913
65+	278	518	796
Kokku	2181	2609	4790

Linnaosa/vanus	Mehed	Naised	Kokku
<b>Ränilinna</b>			
0-6	78	67	145
7-18	104	104	208
19-64	525	646	1171
65+	94	196	290
Kokku	801	1013	1814
<b>Supilinna</b>			
0-6	106	90	196
7-18	144	124	268
19-64	442	542	984
65+	60	114	174
Kokku	752	870	1622
<b>Tammelinna</b>			
0-6	348	340	688
7-18	662	649	1311
19-64	2173	2551	4724
65+	542	861	1403
Kokku	3725	4401	8126
<b>Tähtvere</b>			
0-6	146	132	278
7-18	241	203	444
19-64	954	1091	2045
65+	234	391	625
Kokku	1575	1817	3392
<b>Vaksali</b>			
0-6	183	176	359
7-18	225	215	440
19-64	831	1092	1923
65+	139	290	429
Kokku	1378	1773	3151
<b>Variku</b>			
0-6	87	78	165
7-18	133	126	259
19-64	521	607	1128
65+	132	181	313
Kokku	873	992	1865
<b>Veeriku</b>			
0-6	219	212	431
7-18	362	373	735
19-64	1505	1863	3368
65+	294	622	916
Kokku	2380	3070	5450
<b>Ülejõe</b>			
0-6	368	356	724
7-18	426	453	879
19-64	2057	2755	4812
65+	465	996	1461
Kokku	3316	4560	7876

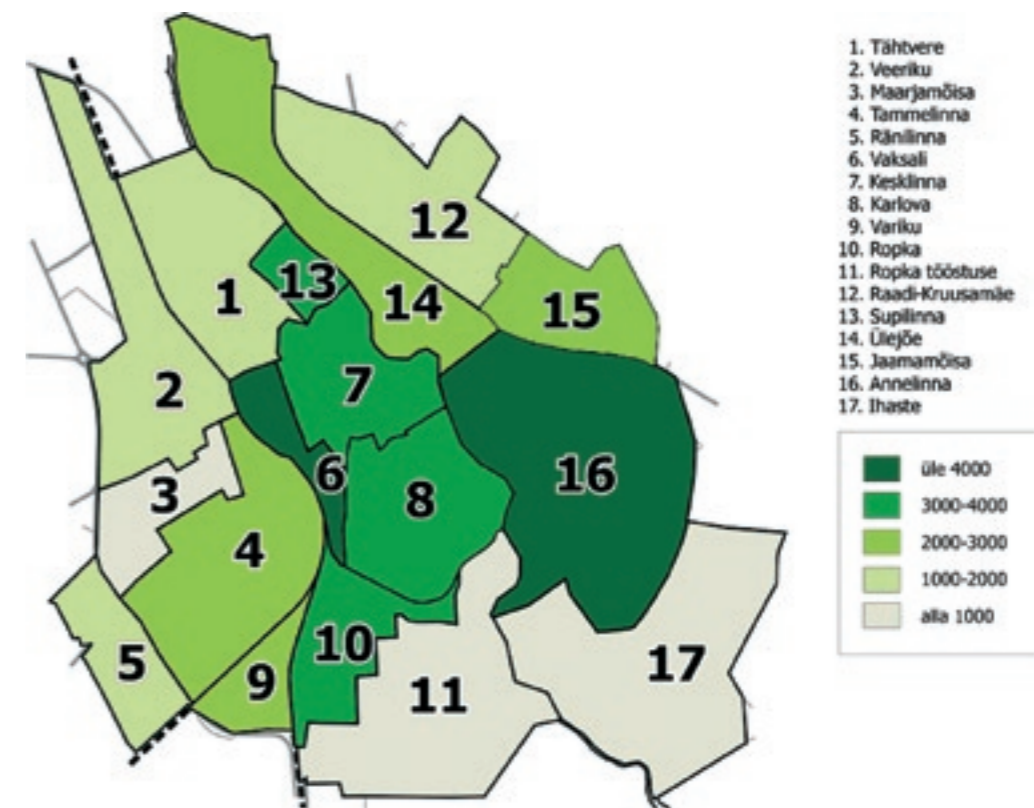
Ropka tööstuse			
0-6	120	128	248
7-18	182	164	346
19-64	688	886	1574
65+	178	293	471
<b>Kokku</b>	<b>1168</b>	<b>1471</b>	<b>2639</b>

Tartu täpsusega			
0-6	120	109	229
7-18	216	189	405
19-64	1435	940	2375
65+	60	98	158
<b>Kokku</b>	<b>1831</b>	<b>1336</b>	<b>3167</b>
Linn kokku			
0-6	4459	4237	8696
7-18	6681	6452	13133
19-64	26936	33399	60335
65+	5489	11043	16532
<b>Kokku</b>	<b>43 565</b>	<b>55 131</b>	<b>98 696</b>

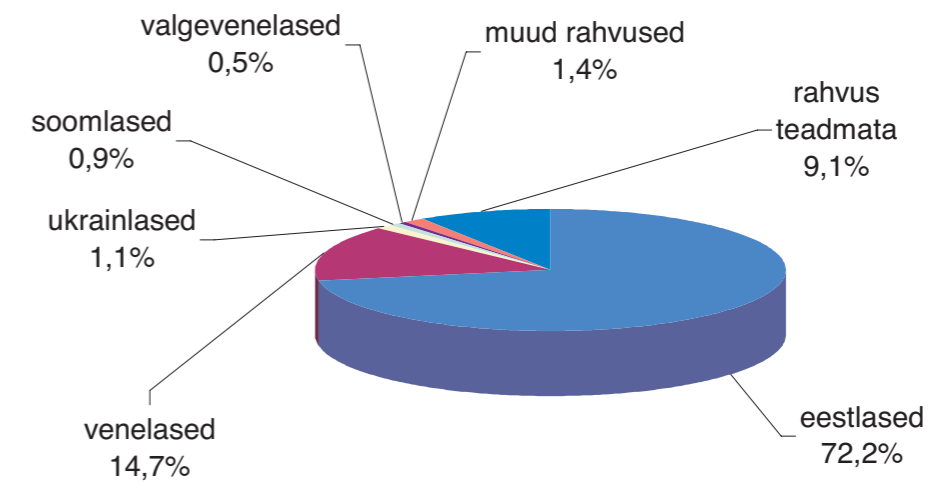
Asustustihedus linnaositi (in/km<sup>2</sup>)

Linnaosa	Mehed	Naised	Kokku	Osatähtsus %	Pindala km <sup>2</sup>	Asustustihedus in/km <sup>2</sup>
Annelinna	11994	16310	28304	28,68	5,36	5281
Karlova	3964	5091	9055	9,17	2,30	3937
Tammelinna	3725	4401	8126	8,23	3,11	2613
Ülejõe	3316	4560	7876	7,98	3,02	2608
Kesklinna	2880	3816	6696	6,78	1,80	3720
Veeriku	2380	3070	5450	5,52	2,81	1940
Ropka	2302	2930	5232	5,30	1,44	3633
Raadi-Kruusamäe	2181	2609	4790	4,85	2,83	1693
Tähtvere	1575	1817	3392	3,44	2,50	1357
Vaksali	1378	1773	3151	3,19	0,76	4146
Jaamamõisa	1336	1741	3077	3,12	1,49	2051
Ropka tööstuse	1168	1471	2639	2,67	3,54	745
Ihaste	921	1046	1967	1,99	4,24	463
Variku	873	992	1865	1,89	0,77	2422
Ränilinna	801	1013	1814	1,84	1,20	1512
Supilinna	752	870	1622	1,64	0,48	3379
Maarjamõisa	188	285	473	0,48	1,13	419
Tartu täpsusega	1831	1336	3167	3,21		
<b>Kokku</b>	<b>43 565</b>	<b>55 131</b>	<b>98 696</b>	<b>100,00</b>	<b>38,80</b>	<b>2544</b>

Asustustihedus linnaositi in/km<sup>2</sup>



Tartu elanikkonna rahvuslik koosseis



### Tartu elanikkonna rahvuslik koosseis

Rahvus	Arv	Rahvus	Arv
Eestlased	71 284	Lesgid	7
Venelased	14 538	Šveitslased	6
Ukrainlased	1110	Austerlased	5
Soomlased	908	Baškiirid	5
Valgevenelased	465	Kasahhid	5
Sakslased	169	Kreeklased	5
Poolakad	135	Usbekid	5
Leedulased	119	Dargid	4
Juudid	108	Hindud	4
Lätlased	96	Pakistanlased	4
Armeenlased	91	Avaarid	3
Tatarlased	68	Iirlased	3
Itaallased	44	Korealased	3
Mustlased	42	Osseedid	3
Ungarlased	36	Slovakid	3
Grusiinlased	32	Tšetšeenid	3
Hispaanlased	30	Türklased	3
Marid	30	Vepslased	3
Aserbaidžaanid	26	Hiinlased	2
Prantslased	26	Isurid	2
Mordvalased	25	Kumõkid	2
Moldovlased	24	Peruulased	2
Rumeenlased	22	Tadžikid	2
Inglased	20	Abhaasid	1
Karjalased	18	Assüürlased	1
Rootslased	17	Horvaadid	1
Udmurdid	16	Ingušid	1
Taanlased	14	Kabardid	1
Norralased	12	Kumõkid	1
Tšuvašid	12	Kuubalased	1
Hollandlased	11	Mansid	1
Bulgaarlased	9	Šoorid	1
Tšehhid	9	Vietnamlased	1
Komid	8	Rahvus teadmata	9020
USA ameeriklased	8	<b>Kokku</b>	<b>98 696</b>

### 2007. aastal Tartusse kolinute eelmine elukoht

Tartusse kolinud või elukohana Tartu registreerinud	Arv
Tartumaalt	799
sh Ülenurme vallast	128
Tartu vallast	101
Elva linnast	76
Tähtvere vallast	68
Luunja vallast	62
Nõo vallast	45
Kambja vallast	40
Vara vallast	39
Haaslava vallast	36
Mäksa vallast	36
Puhja vallast	32
Rannu vallast	28

Kallaste linnast	23
Võnnu vallast	16
Alatskivi vallast	15
Laeva vallast	15
Rõngu vallast	13
Peipsiääre vallast	12
Konguta vallast	10
Meeksi vallast	3
Piirissaare vallast	1
Harjumaalt	402
sh Tallinnast	310
Põlvamaalt	190
Jõgevamaalt	164
Ida-Virumaalt	145
Võrumaalt	145
Valgamaalt	137
Viljandimaalt	119
Lääne-Virumaalt	91
Pärnumaalt	90
Järvamaalt	44
Läänemaalt	25
Saaremaalt	20
Raplamaalt	19
Hiiumaalt	9
Välisriigist	565
Enne elukoht registreerimata	401
Sünnid	1462
<b>Kokku</b>	<b>4827</b>

### 2007. aastal Tartust lahkunute uus elukoht

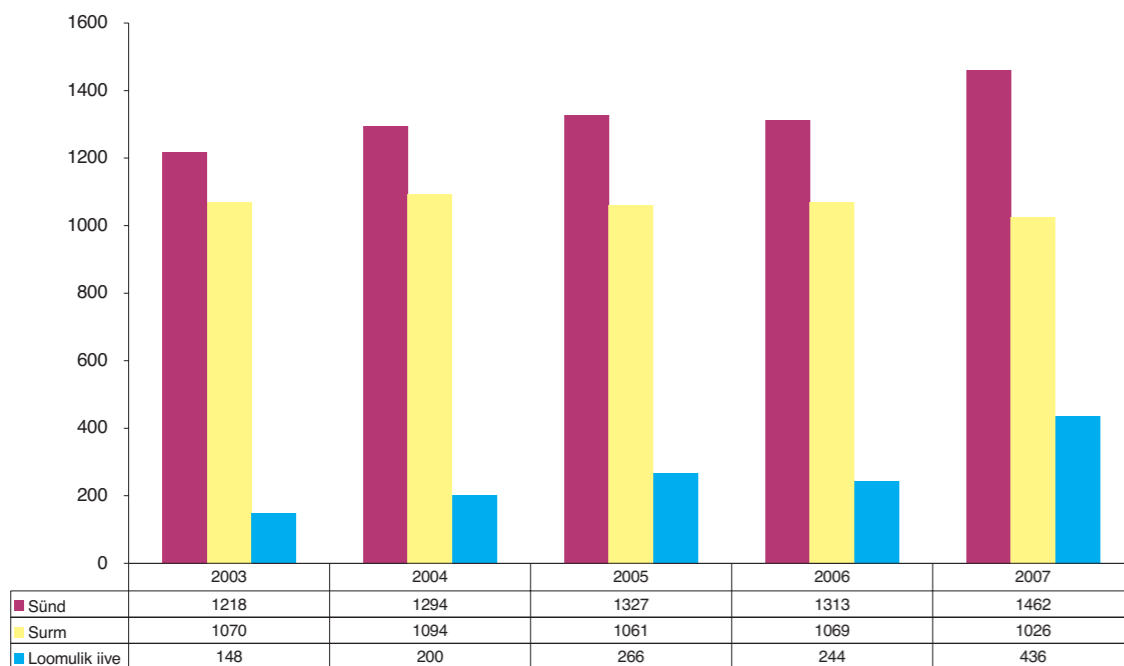
Kuhu Tartust koliti	Arv
Tartumaale	1314
sh Ülenurme valda	362
Tartu valda	201
Luunja valda	183
Tähtvere valda	98
Nõo valda	66
Elva linna	65
Haaslava valda	55
Mäksa valda	46
Vara valda	44
Kambja valda	43
Puhja valda	35
Rõngu valda	32
Võnnu valda	20
Rannu valda	19
Konguta valda	15
Alatskivi valda	8
Laeva valda	8
Peipsiääre valda	6
Meeksi valda	4
Piirissaare valda	3
Kallaste linna	1
Harjumaale	798
sh Tallinna	643
Jõgevamaale	120

Võrumaale	115
Pärnumaale	111
Põlvamaale	109
Valgamaale	86
Ida-Virumaale	69
Viljandimaale	60
Lääne-Virumaale	50
Saaremaale	28
Järvamaale	27
Raplamaale	16
Läänemaale	11
Hiiumaale	8
Välismaale	288
<b>Kokku</b>	<b>3210</b>
Surnud	1026
<b>Kokku</b>	<b>4236</b>

### Sünnid ja surmad 2006–2007

Kuu	2006			2007		
	sünd	surm	iive	sünd	surm	iive
Jaanuar	96	97	-1	112	88	24
Veebruar	95	103	-8	97	88	9
Märts	141	105	36	132	78	54
Aprill	90	78	12	109	101	8
Mai	112	88	24	107	72	35
Juuni	121	104	17	142	82	60
Juuli	113	65	48	154	79	75
August	132	85	47	123	74	49
September	106	70	36	104	81	23
Oktoober	110	84	26	121	97	24
November	110	95	15	134	97	37
Detsember	87	95	-8	127	89	38
<b>Kokku</b>	<b>1313</b>	<b>1069</b>	<b>244</b>	<b>1462</b>	<b>1026</b>	<b>436</b>

### Sünnid, surmad ja loomulik iive 2003–2007

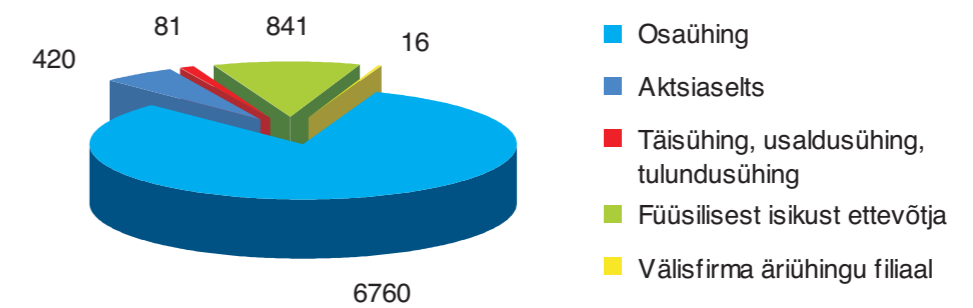


## ETTEVÕTLUS

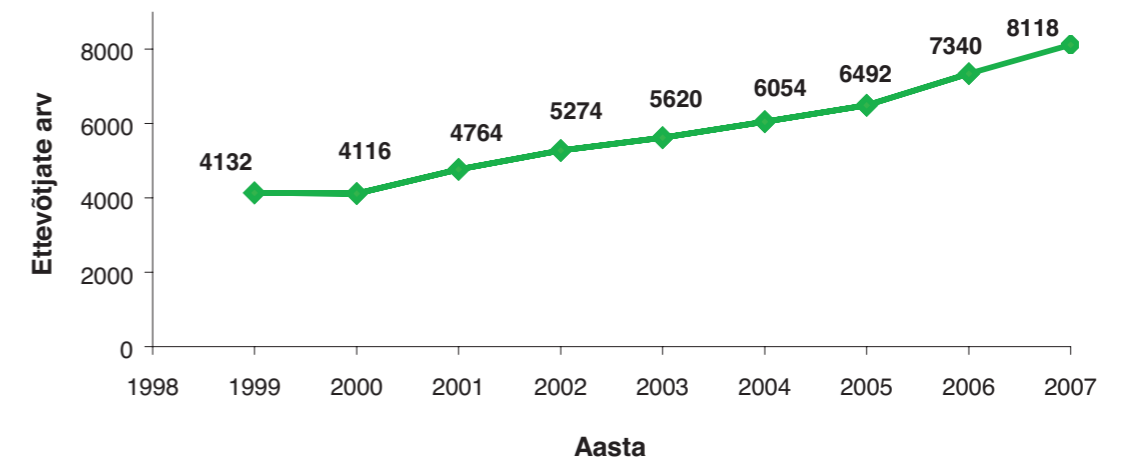
(Allikas: Tartu Linnavalitsuse ettevõtluse osakond)

### Äriregistrisse kantud ettevõtjad seisuga 31.12.2007

Ettevõtjad	Arv	Osatähtsus %
Osaühing	6760	83,3
Aktsiaselts	420	5,2
Täisühing, usaldusühing, tulundusühing	81	1,0
Füüsilisest isikust ettevõtja	841	10,3
Välisfirma äriühingu filiaal	16	0,2
<b>Kokku</b>	<b>8118</b>	<b>100,0</b>



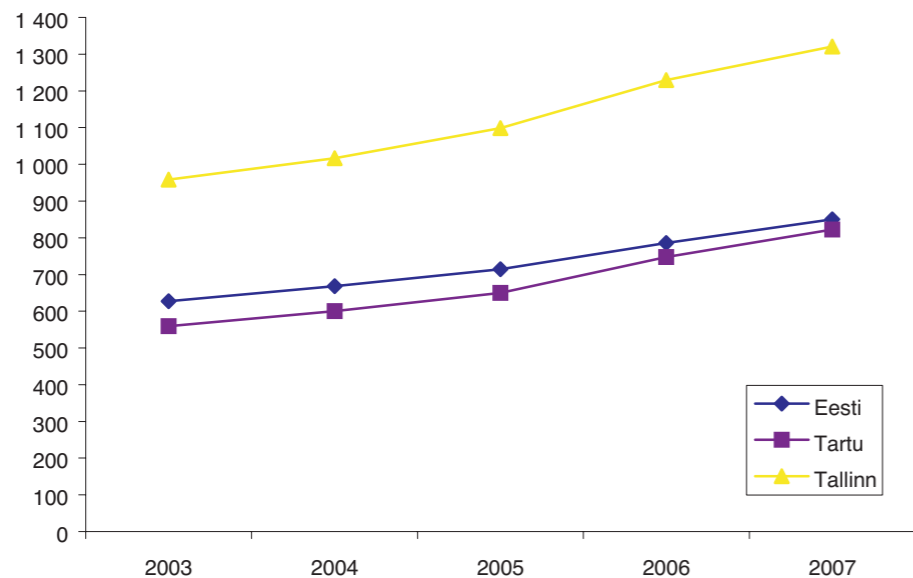
### Ettevõtjate arv aasta lõpu seisuga



Tartu ettevõtluse arengut iseloomustab viimastel aastatel kiire kasv – viie aastaga ehk alates aastast 2002 on Tartu linnas registreeritud äriühingute arv kasvanud 2844 ettevõtte ehk üle kolmandiku võrra.



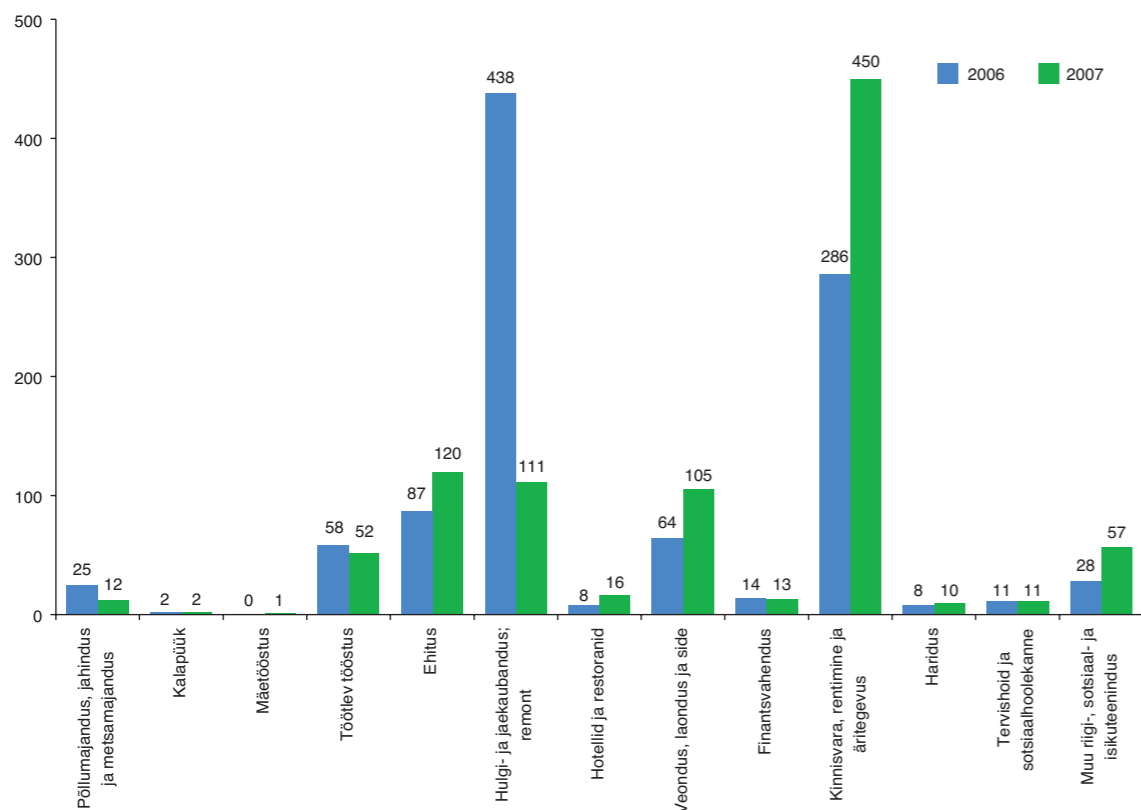
### Ettevõtlusaktiivsus\*



\* Äriregistris registreeritud äriühingute arv aasta lõpu seisuga 10 000 elaniku kohta.

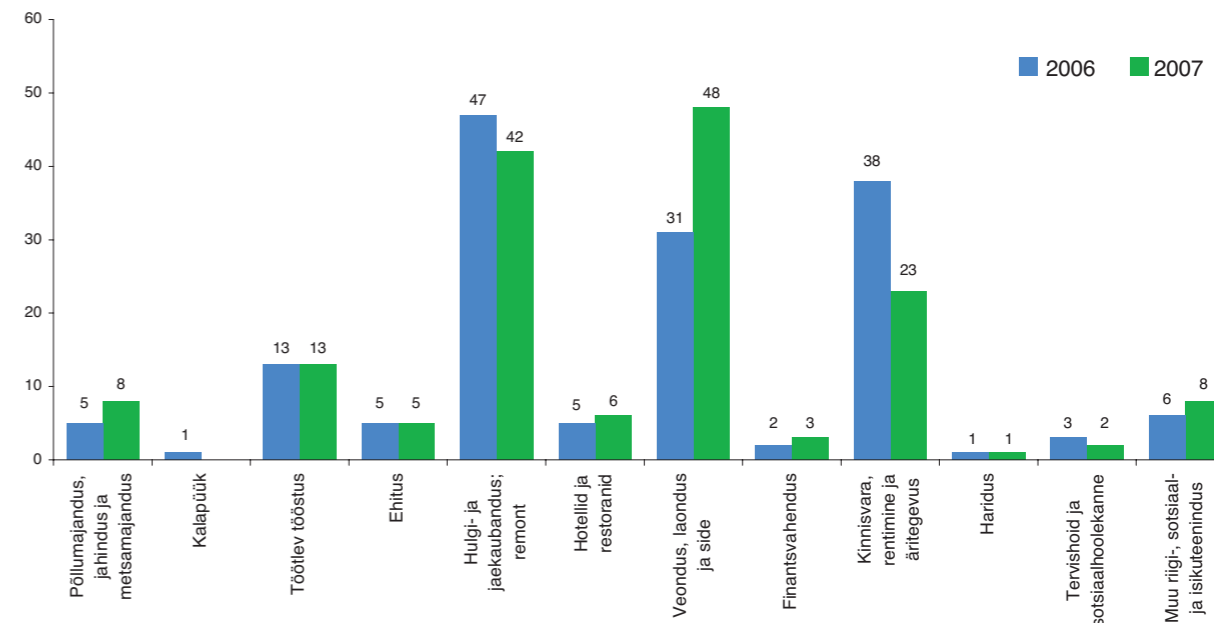
Ettevõtlusaktiivsus Tartu linnas jääb alla nii Tallinnale kui ka Eesti keskmisele. Samas võib öelda, et pealinnades on ettevõtlusaktiivsuse näitajad alati kõrgemad riigi keskmistest näitajatest. Teisalt on Tartus uutele ettevõtjatele veel ruumi küllaga.

### Äriregistrisse esmakordselt kantud ettevõtjad



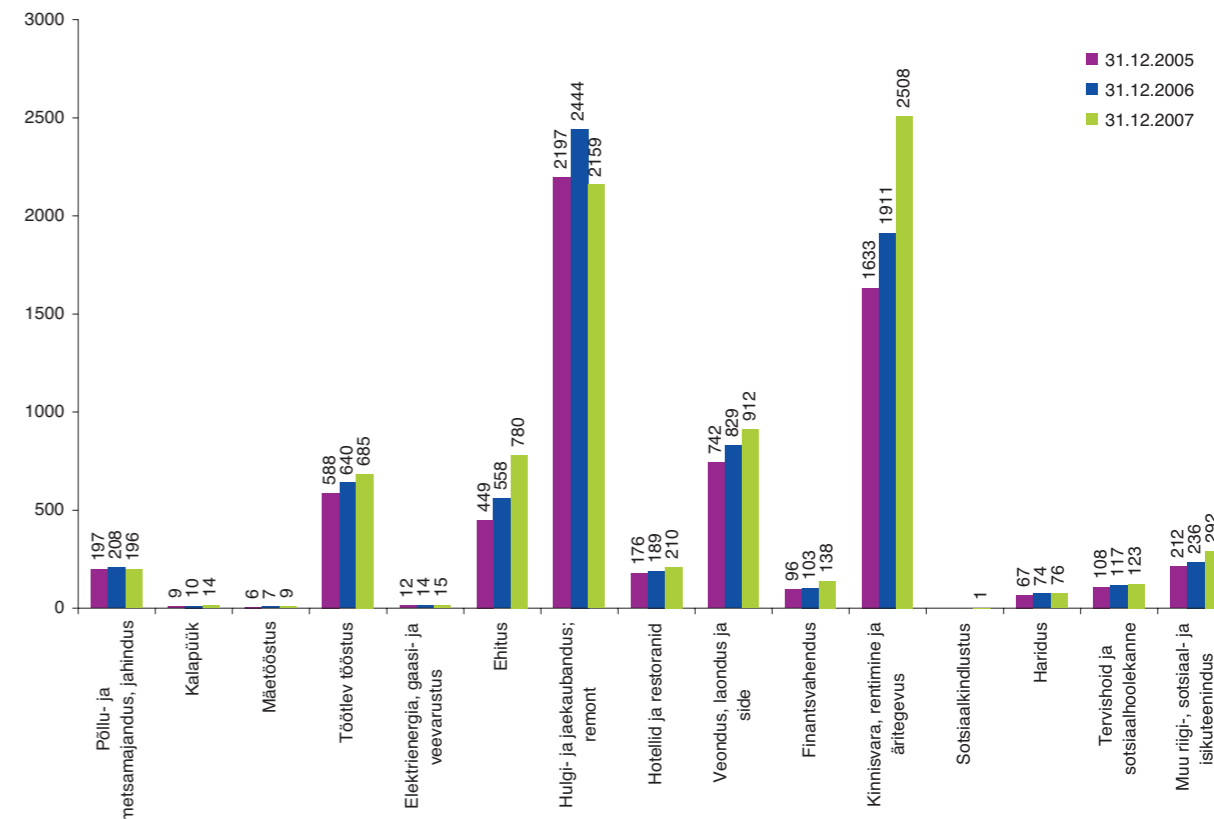
Uusi ettevõtteid registreeriti 2007. aastal Tartus 960. Viimase kolme aastaga ehk 2005–2007 on juurde tulnud 2820 uut äriühingut. Eelmise aastaga võrreldes oli 2007. aastal eriti suur esmakordselt registreeritute arvu kasv kinnisvara, rentimise ja äritegevuse sektoris. Kõige enam on kahe aasta võrdluses vähenenud esmakordselt registreeritud ettevõtjate arv kaubanduses ja seda põhjusel, et kõrge konkurentsi tingimustes on uute ettevõtjate sisenemine sellesse sektoris keeruline ja tendents on olemasolevate ettevõtjate laienemisele.

### Äriregistrist kustutatud ettevõtjad



2007. aastal kustutati äriregistrist 159 Tartu ettevõtjat. 2006. aastal oli vastav näitaja 157 ja aasta varem 333. Kõige enam kustutati ettevõtjaid 2007. aastal veonduse, laonduse ja side ning kaubanduse ja remondi sektoris.

### Äriregistris registreeritud ettevõtjate arv põhitegevusala järgi



Ettevõtjate arvu kasv on aastatel 2005–2007 olnud erinevates sektorites stabiilne. Mõnevõrra kiiremini on ettevõtjaid juurde tulnud kinnisvara, rentimise ja äritegevuse sektoris. Vähenenud on ettevõtjate arv vaid kahes sektoris – kaubanduse ja remondi ning põllumajandussektoris.

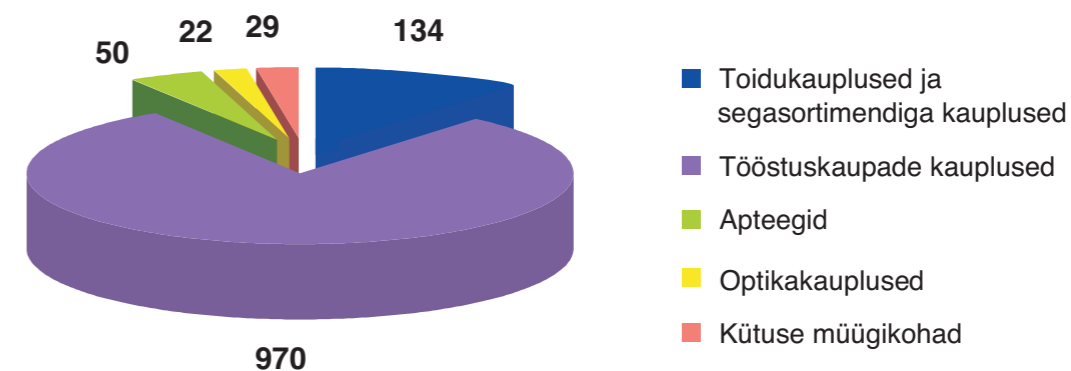
### Tartu suurimad tööandjad 2005–2007

Äriühing	Töötajate arv		
	2005	2006	2007
AS Falck Lõuna-Eesti	520	544	520
AS Tarkon	487	531	488
TÜ Tartu Tarbijate Kooperatiiv	409	417	478
AS Kodumaja	361	414	395
AS A. Le Coq Tartu Õlletehas	302	390	385
A-Selver AS	363	458	356
AS Ilves-Extra	419	353	336
AS Sangar	361	339	321
OÜ Playtech Estonia	187	263	318
Meteci Valduse OÜ (Meteci grupp)	143	320	315
AS Astri Grill (Tartu)	209	208	287
AS GoBus	200	319	286
AS Kroonpress	206	220	252
AS Samelin	315	270	250
AS Tallinna Kaubamaja Tartu müügimaja	242	254	244
AS Tartu Maja Betootooted	216	228	220
AS Glaskek Tartu	93	125	197
AS Estiko Plastar	183	170	184
Savekate OÜ	95	129	183
Rimi Eesti Food AS	125	166	179
OÜ Kyyrix	198	157	175
AS Pere Leib Tootmine (Tartu)	253	166	164
AS Salvest	144	152	158
AS Eviko	105	160	130
AS Palmako	101	102	130
AS Baltiklaas	100	120	126
AS K & H	117	129	125
AS Ordi	103	51	124
OÜ Epitar	117	124	123
AS Tref	130	120	118
Ha-Serv OÜ	112	106	110
OÜ Greif	103	104	110
AS Tartu Veevärk	112	110	109
AS Giga	98	101	106
AS Valumehaanika	127	123	104
AS Kliinik Elite	68	87	102

### Kaubanduspinna jagunemine Tartu linna kaubandusvõrgus seisuga 31.12.2007

Kaupluse tüüp	Arv	Pindala m <sup>2</sup>	Töökohtade arv
Toidukauplused ja segasortimendiga kauplused (k.a tankla- ja lemmikloomapoed)	134	43 725	1667
Tööstuskaupade kauplused	970	140 060	3517
Apteegid	50	3 748	...
Optikakauplused	22	846	73
Kütuse müügikohad	29	1 150	124
E-kaubandus (tegevuskoht puudub)	42	-	42
<b>Kokku</b>	<b>1247</b>	<b>189 529</b>	<b>5423</b>

### Kaupluste arv

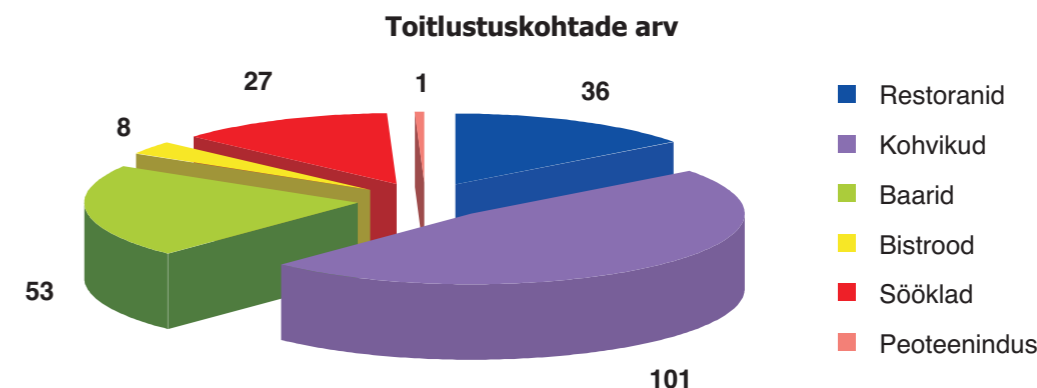


Kaubanduses kasutusel olev pind on Tartus aastatel 2002–2007 kasvanud 26,6%, samal ajal kui töökohtade arv on tõusnud 10%. Töökohtade arvu väiksem kasv võrreldes kaubanduspinna kasvuga näitab efektiivsuse tõusu sektoris.

Suurimad kaubanduspinnad asuvad ostukeskustes. Tartus on üheksa ostukeskust, neist suurimad on Lõunakeskus (19 105 m<sup>2</sup>), Eedeni keskus (18 038 m<sup>2</sup>) ja Tartu Kaubamaja (15 632 m<sup>2</sup>).

### Tartu linna toitlustuskohad seisuga 31.12.2007

Toitlustuskoha tüüp	Arv	Istekohti	Töökohti
Restoranid	36	3 669	583
Kohvikud	101	4 430	550
Baarid	53	2 723	334
Bistrood	8	452	69
Sööklad	27	2 937	126
Peeteenindus	1	...	15
<b>Kokku</b>	<b>226</b>	<b>14 211</b>	<b>1677</b>



Aastatel 2004–2007 on Tartu linna juurde loodud 30 uut toitlustusasutust. Kõige suurem kasv on tulnud kohvikute arvelt. Samal ajal on juurde loodud 2584 istekohta ja 149 töökohta. Peale eesti kõigi on Tartu toitlustuses esindatud armeenia, austria, iiri, india, itaalia, gruusia, hiina, mehhiko, prantsuse, saksa, ungari, vene ja Balkanimaade rahvusköögid.

## Ettevõtluskonkurss "Parim ettevõtja 2006"

Ettevõtluskonkurssi korraldatakse 1998. aastast. Konkursi eesmärgiks on tunnustada Tartu linnas uute töökohtade loojaid, suurimaid investeerijaid ja silmapaistvamaid tulemusi saavutanud ettevõtjaid. Konkursil selgitatakse välja SA Tartu Teaduspark edukaim arendustegevusele suunatud ettevõtja, Tartu Kutsehariduskeskuse parim koostööpartner, edukaim SA Tartu Ärinõuandla toel alustaja ja kampaania "Kiida teenindajat 2007" enim kiidetud ettevõtte. Varasemalt tunnustatud ettevõtja töötajasõbralikkust hakati sel aastal esmakordselt tunnustama vastutustundlikuma ettevõtja tiitliga. Esmakordselt selgitati välja ka laste- ja noortesõbralikem toitlustusettevõtja ning laste- ja noortesõbralikem teenindustevõtja.

Ettevõtjad grupeeritakse töötajate arvu järgi kolme alagruppi: 1–9, 10–49 ja üle 50 töötajaga ettevõtted. Tunnustamisel arvestatakse järgmisi näitajaid: müügitulu kasv, rentaabus, töökohtade arvu kasv ja investeeringute suurus. 2007. aastal välja kuulutatud konkursil osales kokku 70 ettevõtjat.

### Ettevõtluskonkurssi parimad alagruppide lõikes:

#### Töötajate arv kuni 9

1. OÜ Albatrek
2. OÜ Tartu Tehnoloogiapark
3. Infotark AS, kauplus Büroomaailm

#### Töötajate arv 10–49

1. AS Aasta Auto Pluss
2. AS Valoor
3. AS Espak Tartu

#### Töötajate arv 50 või enam

1. AS A. Le Coq
2. Meteci Valduse OÜ
3. AS Ehitusfirma Rand ja Tuulberg

**Suurimateks investeerijateks** tunnustati AS Rondam Grupp (137 665 500 krooni investeeringuid), OÜ Albatrek (93 279 292 krooni investeeringuid) ja AS A. Le Coq (65 391 214 krooni investeeringuid).

**Enim töökohti loonud ettevõtjad** olid AS A. Le Coq (90 uut töökohta), Meteci Valduse OÜ (72 uut töökohta) ja OÜ Playtech Estonia (71 uut töökohta).

**Silmapaistvamaks saavutuseks** tunnustati OÜ Playtech Estonia ettevõtmine: Playtech Academy, mis on IT-alane täiendkoolitus potentsiaalsetele töötajatele. Koolituse tarbeks sisustati ruumid. Ajavahemikus juulist septembrini 2006 koolitati 39 värskest ülikooli lõpetanud spetsialisti, kes said rahvusvaheliselt kehtiva sertifikaadi. Koolitavatele maksti 4000 krooni stipendiumi.

**Vastutustundlike ettevõtjatena** tunnustati kolme ettevõtjat. Esikoht läks jagamisele AS WebMedia ja OÜ Palmett Lukud vahel. Esimesel juhul andis häid tulemusi WebMedia koostöö Tartu Ülikooliga, kus WebMedia tippspetsialistid õpetasid infotehnoloogia eriala tudengeid ja kaasasid neid ka reaalsesse tarkvaraarenduse projektidesse. WebMedia suveülikool võimaldas 15 peamiselt Tartu Ülikoolist pärit tudengil läbida tarkvaraarendajaks saamise süvakoolitus. Tallinna Tehnikaülikooli Virumaa kolledžile kingiti 43 raamatut IT tippkirjanduse vallast. Ettevõtja on panustanud ka oma töötajate heaolusse: juurutati töötaja arengumudel, avati uus korrus Raatuse tänava kontoris, võimaldati regulaarne tasuta massaaž, töötaja heaolupaketis sisalduvad tasuta joogid, spordikompensatsioon, lisapuhkepäevad. Köökide, sauna, raamatukogu, magamistubade kasutamisele lisaks on töötajatel võimalik mängida piljardit, puhata *lounge*'is, nautida akvaariumimelut, grillida terrassil. OÜ Palmett Lukud pälvis tunnustuse töötajate pideva arendamise ja õppiva organisatsiooni ideede rakendamise; kultuuri toetamise (iga-aastase huumorivõistluse korraldamine); ettevõtluse arendamise toetamise tõttu ühiskondlikult kasuliku tööna (Eesti Juhtimiskvaliteedi auhinna konkursi assessor, EASI mentorlusprojekti mentor).

Teise koha pälvis AS A. Le Coq uue töötaja väljaõppe, juhendamise ja tööleasumise korra väljatöötamise ning rakendamise eest. Toetati A. Le Coq Sport spordimaja ehitamist, aasta noorsportlasele makstakse viie aasta jooksul 1 miljoni krooni suurust stipendiumi. A. Le Coq logistikakeskuse avamisega novembris

2006 viidi toodangu müük Tartu linnast välja, mistõttu suured veoautod ei saasta enam linna õhku ega tekita Supilinnas liiklusprobleeme.

**Kampaania "Kiida teenindajat 2007"** enimkiidetud ettevõtteks osutus AS Antista, kellele kuulub Euronicsi kauplus Zeppelinini kaubanduskeskuses.

**Tartu Kutsehariduskeskuse parimaks koostööpartneriks** tunnustati AS Valoor. Lepinguline koostööpartner toetas kooli õppevahenditega, võimaldas õppeaasta jooksul praktikavõimalust 14 õpilasele, õppekursioone ja stažeerimist neljale kutseõpetajale. Ettevõtte alustas kutsehariduskeskuses Toyota õppeklassi loomist, ettevõtte spetsialistid osalesid õppetöös lektoritena.

**Edukaimaks arendustegevusele suunatud ettevõtjaks Tartu Teaduspargis** tunnustati Evikon MCI OÜ, kes tegeleb tööstusautomaatika, aparaadiehituse ja uute andurite väljatöötamisega koostöös TÜ Füüsikainstituudi nanotehnoloogia arenduskeskusega.

**Edukaimaks SA Tartu Ärinõuandla toel alustajaks** tunnustati OÜ Mandragora. See on 2005. aastal asutatud Tartu Ülikooli *spin-off*, kelle tegevusalaks on kultuuripärandi restaureerimine.

**Laste- ja noortesõbralikumaks toitlustusettevõtjaks** tunnustati OÜ Atlant VII, kelle restoranis Atlantis korraldatakse üritusi erinevas eas inimestele. Restoranis on olemas lastemenüü, lastenõud, lastetoolid, joonistamistarbed, WiFi leviala. Esimesele korrusele saab jätta vankreid ja rattaid. Ettevõtte toetab Tartu Öpilasomavalitsuse Liidu koosolekute läbiviimist.

**Laste- ja noortesõbralikumaks teenindustevõtjaks** tunnustati Lõunakeskus OÜ. Kaubandus- ja vaba aja keskuses Lõunakeskus on olemas jääareen, ronimissein ja laste mängunurk. Keskuses saab pidada laste sünnipäevi, kohvikus toimuvad näitused, korraldatakse üritusi lastele ja noortele.

## Majutus

### Tartu linna majutusettevõtted seisuga 31.12.2007

(Allikas: Tartu Linnavalitsuse ettevõtluse osakond)

Nr	Majutusettevõtte	Asukoht	Tubade arv	Kohtade arv	Ettevõtja
1.	Hotell Barclay	Ülikooli 8	49	89	AS Barclay Hotell
2.	Hotell Pallas* * *	Riia 4	61	120	OÜ Hotell Pallas
3.	Hotell Draakon	Raekoja plats 2	40	73	AS Tony
4.	Hotell Ihaste	Pallase pst 25/27	46	78	AS Berg Hotellprojekt
5.	Park Hotell	Vallikraavi 23	19	31	AS Visiit Park
6.	Hotell London* * * *	Rüütli 9	60	119	OÜ Hotell London
7.	Hotell Tartu* *	Soola 3	56	122	OÜ Hotell Tartu
8.	Hotell Hansa* * *	Aleksandri 46	22	41	OÜ Hansahotell-Tartu
9.	Hotell Dorpat	Soola 6	205	410	OÜ Dorpat
10.	Hotell Starest	Mõisavahe 21	29	51	Aspin-Tartu OÜ
11.	Aleksandri Hotell	Aleksandri 42	38	83	OÜ Ekopuit
12.	Vikerkaare külalistemaja	Vikerkaare 40	11	19	Vikerkaare Külalistemaja OÜ
13.	Külalistemaja Uppsala Maja	Jaani 7	5	8	OÜ Uppsala Maja
14.	Külalistemaja Carolina	F. R. Kreutzvaldi 15	12	26	OÜ Intertrade
15.	Külalistemaja Rändur	J. Kuperjanovi 66	9	16	OÜ Rändur KE
16.	Külalistemaja Tampere Maja	Jaani 4	6	18	SA Tampere Maja
17.	Külalistemaja Salimo	Kopli 1	28	56	Kutsehariduskeskuse Halduse OÜ
18.	Riia Villa kodumajutus	Riia 117a	6	15	Merteks Grupp OÜ
19.	Herne kodumajutus	Herne 59	5	12	Hannes Jäär
20.	Eha Suija kodumajutus	Tamme pst 73a	7	15	Eha Suija
21.	Iivi Oja kodumajutus	Vaikne 20	5	10	OÜ Iivimaja
22.	Viive Koni kodumajutus	Õuna 32	4	6	Viive Koni

23.	Gretchen kodumajutus	Tamme põik 7a	4	5	OÜ Gretchen Kodumajutus
24.	Kodumajutus	Elva 37c	4	5	Rein Liinar
25.	Hiie kodumajutus	Hiie 10	4	8	OÜ Hiie Maja
26.	Veeriku Villa kodumajutus	Arhitekti 32	5	10	Asko Lomp
27.	Kastani kodumajutus	Kastani 3	3	6	OÜ Seremi
28.	(Liiva) kodumajutus	Liiva 38	1	2	Valentina Babi
29.	Küaliskorter Carolina I	Raekoja plats 11-3	2	3	OÜ Intertrade
30.	Küaliskorter Carolina II	Raekoja plats 11-5	2	3	OÜ Intertrade
31.	Küaliskorter	Vaksali 21-50	2	2	OÜ Intertrade
32.	Küaliskorter HILFSVEREIN	Lossi 34-14	1	2	OÜ Slavjan
33.	Küaliskorter Wilde I	Ülikooli 6-5	1	2	OÜ Wilde Hotellid
34.	Küaliskorter Wilde II	Ülikooli 6-6	1	2	OÜ Wilde Hotellid
35.	Küaliskorter Wilde III	Ülikooli 3-4	1	2	OÜ Wilde Hotellid
36.	Küaliskorter Wilde IV	Küüni 4-9	1	2	OÜ Wilde Hotellid
37.	Domus Dorpatensis I küaliskorter	Raekoja plats 1/ Ülikooli 7	1	2	Teaduse ja Kultuuri SA Domus Dorpatensis
38.	Domus Dorpatensis II küaliskorter	Raekoja plats 1/ Ülikooli 7	1	2	Teaduse ja Kultuuri SA Domus Dorpatensis
39.	Domus Dorpatensis III küaliskorter	Raekoja plats 1/ Ülikooli 7	1	2	Teaduse ja Kultuuri SA Domus Dorpatensis
40.	Domus Dorpatensis IV küaliskorter	Raekoja plats 1/ Ülikooli 7	1	3	Teaduse ja Kultuuri SA Domus Dorpatensis
41.	Domus Dorpatensis V küaliskorter	Raekoja plats 1/ Ülikooli 7	1	3	Teaduse ja Kultuuri SA Domus Dorpatensis
42.	Domus Dorpatensis VI küaliskorter	Raekoja plats 1/ Ülikooli 7	1	2	Teaduse ja Kultuuri SA Domus Dorpatensis
43.	Domus Dorpatensis VII küaliskorter	Raekoja plats 1/ Ülikooli 7	1	3	Teaduse ja Kultuuri SA Domus Dorpatensis
44.	Domus Dorpatensis VIII küaliskorter	Raekoja plats 1/ Ülikooli 7	1	2	Teaduse ja Kultuuri SA Domus Dorpatensis
45.	Domus Dorpatensis IX küaliskorter	Raekoja plats 1/ Ülikooli 7	1	2	Teaduse ja Kultuuri SA Domus Dorpatensis
46.	Domus Dorpatensis X küaliskorter	Raekoja plats 1/ Ülikooli 7	1	3	Teaduse ja Kultuuri SA Domus Dorpatensis
47.	LUS küaliskorter	W. Struve 2	1	2	Eesti Looduseuurijate Selts Eesti Teaduste Akadeemia juures
48.	Savi tänava küaliskorter I	Savi 6-19	3	4	Eha Suija
49.	Savi tänava küaliskorter II	Savi 6-20	2	3	Eha Suija
50.	Tartu Restauraatori küaliskorter I	Kompanii 6-1	1	4	OÜ Tartu Restauraator
51.	Tartu Restauraatori küaliskorter II	Kompanii 6-2	1	4	OÜ Tartu Restauraator
52.	Aaba Apartment korter	Gildi 9-4	1	2	OÜ Aaba Kinnisvaraarendus
53.	Küaliskorter Terviseks	Ülikooli 1-6	3	12	OÜ ÖÖ
54.	Küaliskorter Starest I	Võru 2-1	1	2	Aspin-Tartu OÜ
55.	Küaliskorter Starest II	Võru 2-2	1	2	Aspin-Tartu OÜ
56.	Küaliskorter Starest III	Võru 2-3	1	2	Aspin-Tartu OÜ
57.	Küaliskorter Starest IV	Võru 2-4	1	1	Aspin-Tartu OÜ
58.	Hostel Tartu	Soola 3 korpus 2	6	18	OÜ Hotelligrupp
59.	Hostel Vaksali 4	Vaksali 4	28	30	J. T. Marine OÜ
60.	Hostel Pepleri	Pepleri 14	40	78	OÜ Tartu Üliõpilasküla Hostel
61.	Hostel Raatuse	Raatuse 22	18	35	OÜ Tartu Üliõpilasküla Hostel
62.	Hostel Tähtvere	Laulupeo pst 19	5	8	Eesti Spordiselts Põhjakotkas
63.	Hostel Narva mnt 27	Narva mnt 27	5	10	OÜ Tartu Üliõpilasküla Hostel
64.	Hostel Starest	Mõisavahe 21	7	15	OÜ Aspin-Tartu
65.	Hostel Torn Hostell	F. R. Kreutzwaldi 52	33	63	OÜ Torn Hostell
66.	Tamme majutus	Kungla 1	9	31	SA Tartu Sport
	<b>Kokku</b>		<b>932</b>	<b>1822</b>	

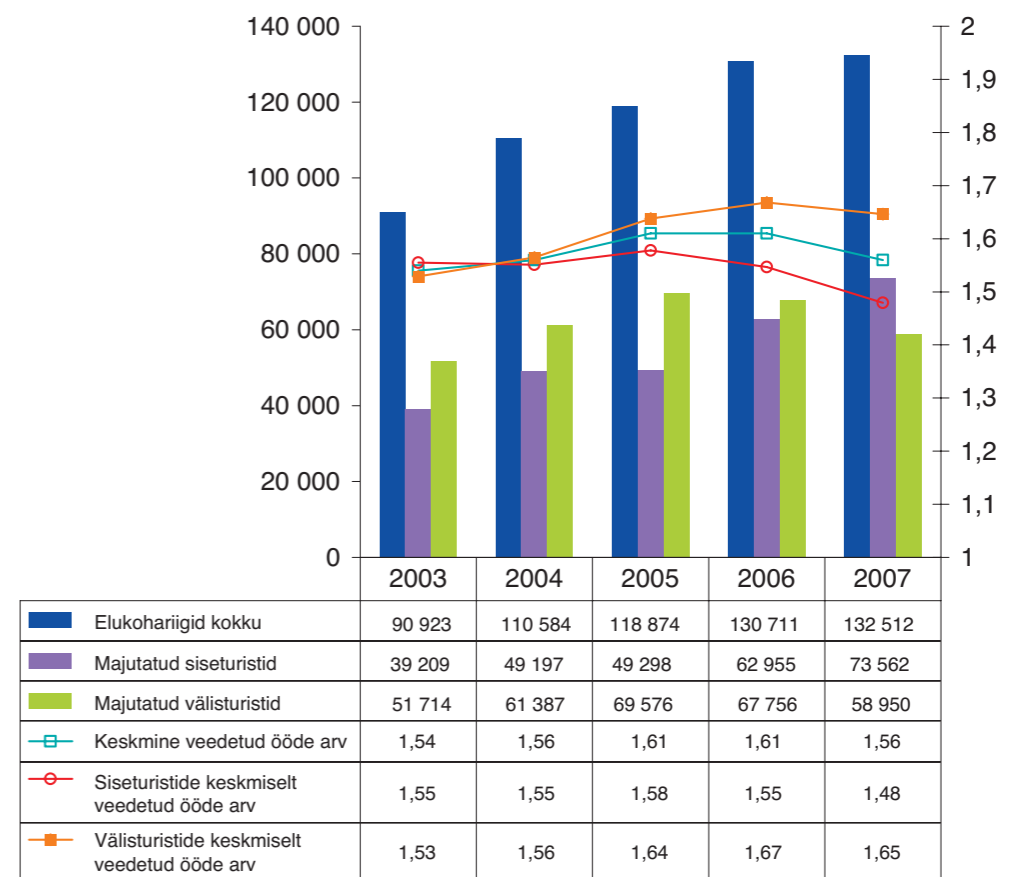
2007. aastal loodi Tartu linna 241 uut tuba 462 voodikohaga. Viimase viie aasta jooksul on pakutavate majutusteenuste seas kasvanud oluliselt küaliskorterite osatähtsus.

Majutustevõtete registreerimisega tegeleb Tartu Linnavalitsus, statistikat nende tegevuse kohta kogub ja töötleb Statistikaamet. Valimisse võetakse ettevõtted, kus on vähemalt viis voodikohta. Alljärgnev kirjeldus põhinebki Statistikaameti andmetel.

2007. aastal peatus Tartu majutustevõtetes 132 521 inimest, s.o 1,4 protsenti enam kui 2006. aastal. 56 protsenti neist olid Eesti elanikud. Esmakordselt viimase viie aasta jooksul ületas siseturistide arv välituristide arvu.

Tartu kõrghetkeks välituristide arvu osas oli 2005. aasta, kui Tartus toimusid rahvusvahelised hansapäevad. Välituristide vähenenud huvi põhjustena võib välja tuua Tartu ligipääsetavuse kehva seisuga (puudub regulaarlendude ühendus ja rahvusvaheline reisirongiliiklus) ning Eesti hinnataseme tõusu.

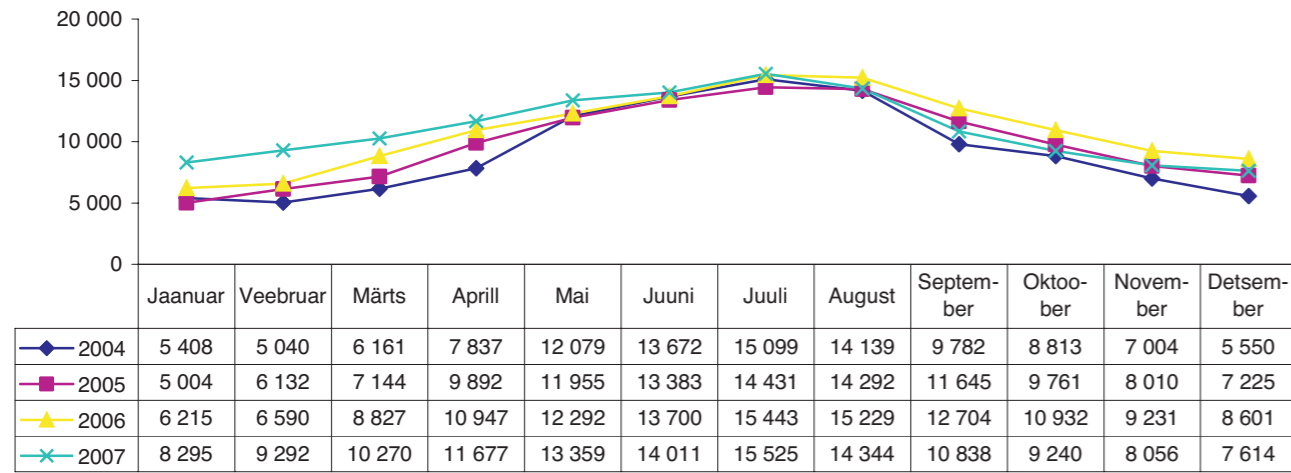
Majutus Tartu linnas 2003–2007



Muutused turistide arvukuses 2003–2007 protsentides

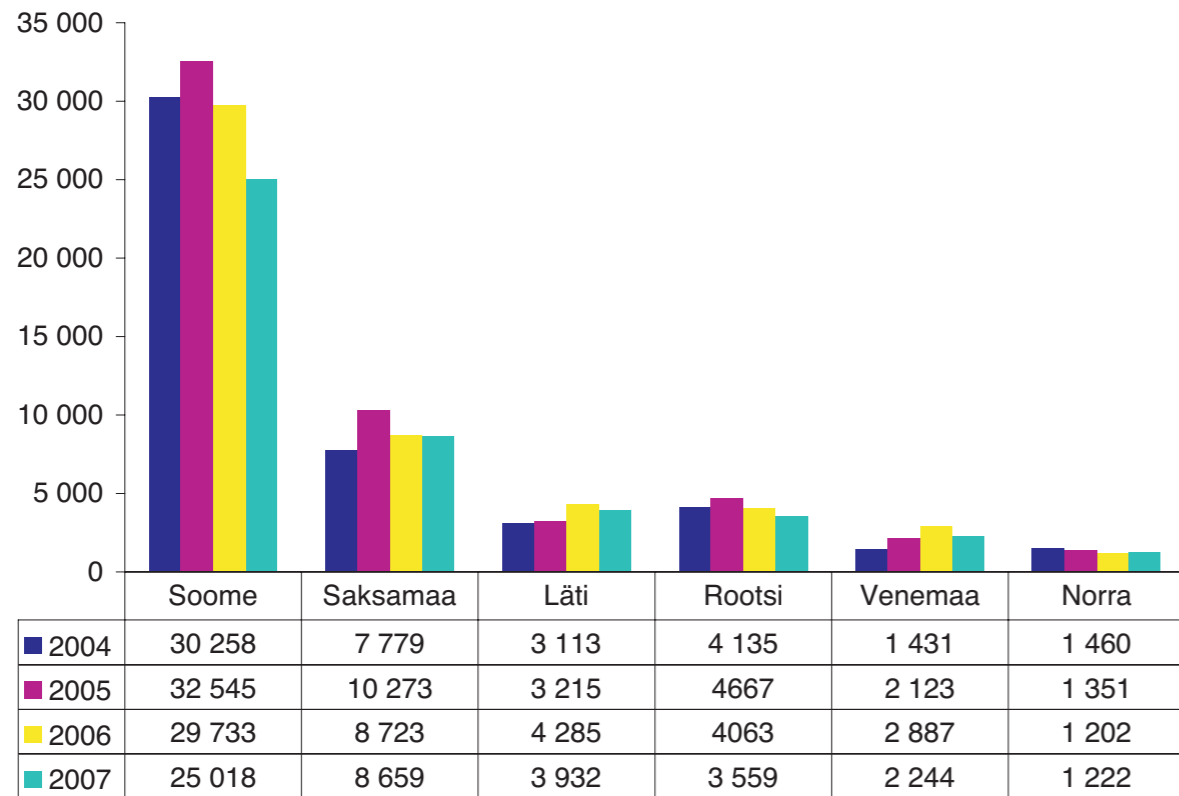
	2003	2004	2005	2006	2007
<b>Muutus turistide arvus võrreldes eelneva aastaga</b>					
Elukohariigid kokku		21,6	5,7	10,0	1,4
Siseturistid		25,5	0,2	27,7	16,9
Välituristid		18,8	13,3	-2,6	-13,0
<b>Tartu osakaal Eestit külastanud turistidest</b>					
Elukohariigid kokku	6,2	5,8	5,7	5,8	5,7
Siseturistid	9,4	9,0	8,0	7,8	7,6
Välituristid	4,9	4,5	4,8	4,8	4,3

**Majutus Tartu linnas kuude lõikes aastatel 2004–2007**



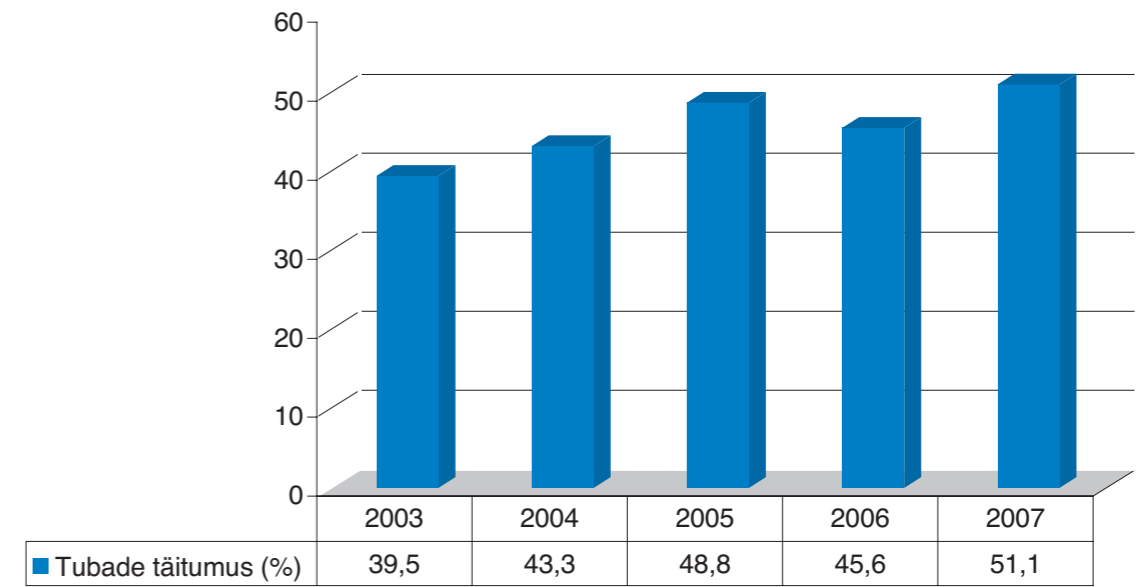
Välituristid külastavad Tartut eelkõige suvekuudel. Siseturiste aga tõmbavad Tartus ja Tartu ümbruses toimuvad üritused, nagu Tartu maraton, messid ja konverentsid, mis toimuvad aasta algupoolel.

**Tartu välituristide majutuse edetabel elukohariigi järgi 2004–2007**



Majutusettevõtetes peatunud välituristidest on enamik pärit Soomest. Teisel kohal on Saksamaa. Kolmanda koha on Rootsi pidanud kahel viimasel aastal loovutama Lätile.

**Tartu majutusasutuste täitumus aastatel 2003–2007**

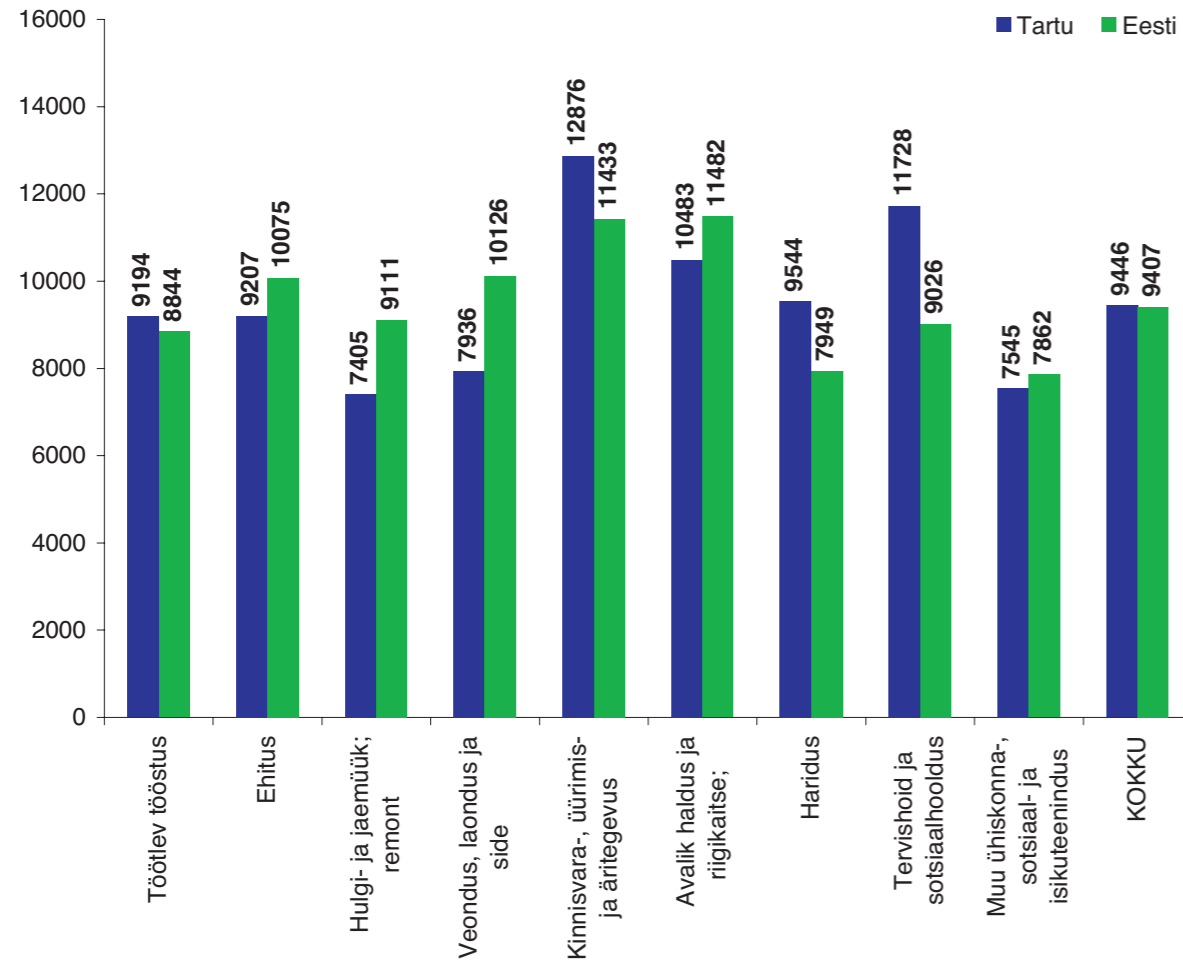


Tartus ületas esimest korda viimase viie aasta jooksul tubade täitumus 50 protsendi piiri, mis on 5,5 protsenti enam kui 2006. aastal.

# TÖÖTURG

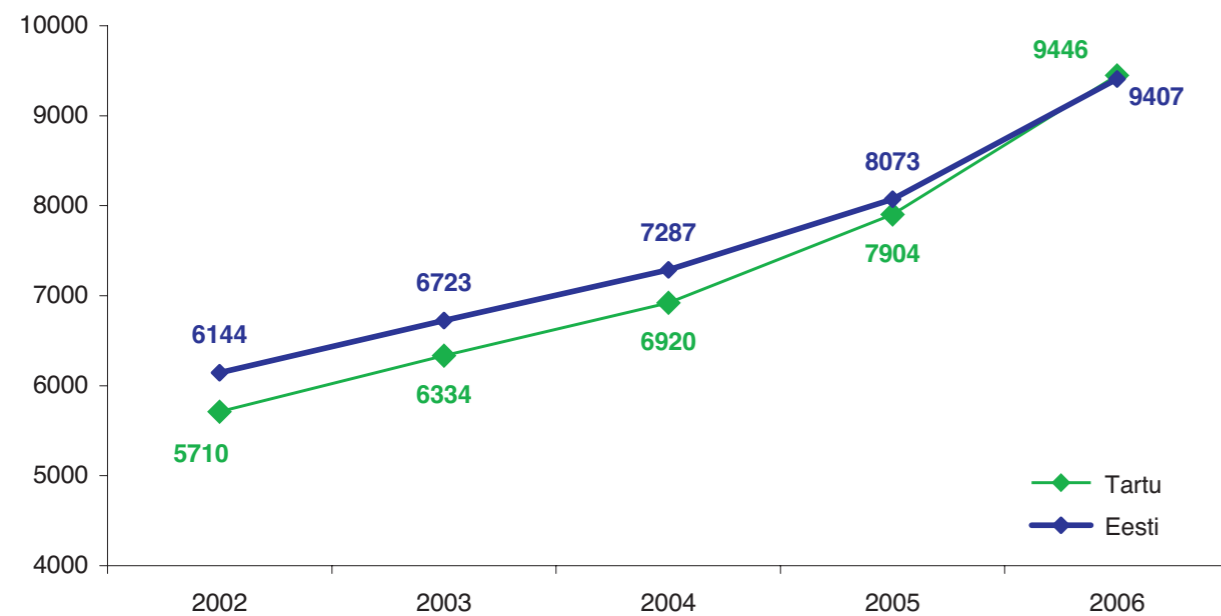
## Keskmine brutopalk kuus tegevusalade kaupa 2006. aastal (kroonides)

(Allikas: Statistikaamet)



## Keskmise brutopalka dünaamika 2002–2006

(Allikas: Statistikaamet)



Eesti ja Tartu linna keskmise brutopalka aastanäitajate tasemete vahed on viimase viie aasta jooksul vähenenud ja 2006. aastal ületas Tartu linna keskmine brutopalk esmakordselt Eesti keskmist näitajat.

## Registreeritud töötajate jagunemine vanuse järgi

(Allikas: Tööturuamet Tartumaa osakond)

Vanus	2006		2007	
	Arv	Osatähtsus %	Arv	Osatähtsus %
16–24	591	20,5	542	20,2
25–49	1556	54,1	1469	54,9
50 kuni pensioniiga	732	25,4	668	24,9
<b>Kokku</b>	<b>2879</b>	<b>100,0</b>	<b>2679</b>	<b>100,0</b>

## Tööturutoetuse saajad ettevõtluse alustamiseks 2007. aastal

(Allikas: Tööturuamet Tartumaa osakond)

Tegevusala	Toetuse saajate arv	Loodud töökohti	Eraldatud summa kroonides
Metsamajandus	1	1	20 000
Korraldus- ja julgeolekuteenistused	1	1	20 000
Vaba aja, kultuuri ja sporditegevus	1	1	20 000
Toiduainete ja jookide tootmine	1	1	20 000
Kinnisvara-, üürimis- ja äriteenindus	1	1	20 000
Juuksuri- ja iluteenindus	2	2	40 000
Teised riigi-, sotsiaal- ja isikuteenindusliigid	2	2	40 000
Transport	1	1	20 000
<b>Kokku</b>	<b>10</b>	<b>10</b>	<b>200 000</b>

## Töopakumised ja töötajate töösoovid ametialade järgi 2007. aastal

(Allikas: Tööturuamet Tartumaa osakond)

Ametiala grupp	Töopakumised		Töösoovid	
	Töopakumiste arv	Osatähtsus %	Töösoovide arv	Osatähtsus %
Direktorid ja juhid	36	1,3	150	4,2
Tippspetsialistid	47	1,7	297	8,3
Keskastmespetsialistid ja tehnikud	93	3,4	282	7,9
Ametnikud	207	7,4	189	5,3
Teenindus- ja müügitöötajad	636	22,9	577	16,2
Põllumajanduse ja kalanduse oskustöölised	8	0,3	10	0,3
Oskus- ja käsitöölised	642	23,1	448	12,6
Seadme- ja masinaoperaatorid	333	12,0	257	7,1
Lihttöölised	776	27,9	1361	38,1
<b>Kokku</b>	<b>2778</b>	<b>100,0</b>	<b>3571</b>	<b>100,0</b>

## LINNAVARA

### Tartu linnale kuuluvad mittelehooned ja -ruumid seisuga 31.12.2007

(Allikas: Tartu Linnavalitsuse linnavarade osakond)

Linnavalitsuse struktuuriüksus	Hoonete arv	Pind m <sup>2</sup>	Kasutusotstarve
Haridusosakond	66	194 859	Koolid, lasteaiad ja neid teenindavad hooned
Kultuuriosakond	1	62	Spordihoone
Linnamajanduse osakond	24	3 217	Asutus Kalmistu ja loomade varjupaik
Linnavarade osakond	193	240 921	Linnavalitsuse haldushooned, kultuuriasutused, spordihooned, sotsiaalabiasutused, üürihooned, sotsiaalkorterid ja -majad
Sotsiaalabi osakond	6	2 415	Hooldekodu
<b>Kokku</b>	<b>290</b>	<b>441 474</b>	

Linnavarade osakonna haldusesse lisandusid 2007. aastal haridusosakonna objektidest Vaksali 22 puidutöökoja ruumid ja Aardla 31 kaks garaaži. Lammutati kaks linnavarade osakonna halduses olnud hoonet Kasarmu 11 territooriumil.

### Äriruimide üürimine aasta lõpu seisuga

(Allikas: Tartu Linnavalitsuse linnavarade osakond)

	2005	2006	2007
Sõlmitud kasutuslepingute arv	196	208	218
sh üürilepinguid (tasulisi)	163	163	170
tasuta kasutamise lepinguid	33	45	48
Lepingute alusel kasutusse antav pind (m <sup>2</sup> )	57 048	70 301	73 227
sh üüripind (tasuline)	40 961	39 698	41 214
tasuta kasutusse antav pind	16 087	30 603	32 013
Lepingutega katmata, vabad üüripinnad (m <sup>2</sup> )	3 872	3 131	6 450
Tartu Linnavalitsuse kasutuses olevad pinnad (m <sup>2</sup> )	22 782	22 887	23 693
Aastas laekunud üüritulu (krooni)	10 875 141	11 848 848	13 811 069

2007. aastal sõlmiti uute lepingupartneritega 24 üürilepingut (neist seitse enampakkumisel) ja neli tasuta kasutamise lepingut. Vabade üüripindade maht aastaga kahekordistus, seda peamiselt Staadioni 48 hoone pindade vabanemise tõttu. Üüritulud suurenesid ligi 17% võrreldes eelneva aastaga.

Viimase viie aasta jooksul on äriruimide üüritulu kasvanud keskmiselt 9,4% aastas. 2007. aasta üüritulu (13,8 miljonit krooni) ületas 2003. aasta üüritulu (9,7 miljonit krooni) ligi 43%. Seda on põhjustanud üürilepingute alusel renditava pinna suurenemine ja kasvanud üürimäärad. Kuna üürimäärad on seotud tarbijahinnaindeksiga, siis selle kiire kasv viimastel aastatel on samuti suurendanud üüritulusid.

Lepingute alusel renditav pind on suurenenud keskmiselt 14% aastas, kusjuures tasuta kasutusse antavate pindade suurus on kasvanud keskmiselt 26% aastas. Selle põhjuseks on mitmete uute ühiskondlike hoonete lisandumine ja paljude mittetulundusühingute ning sihtasutuste jätkuv toetamine Tartu linna poolt üürivabastuse näol.

Tartu linnavalitsuse ja tema allasutuste käsutuses olevate haldushoonete alune pindala on viimase viie aastaga suurenenud rohkem kui kaks korda, ulatudes 2007. aasta lõpus 23 700 ruutmeetri.

### Tartu linnale kuuluvad eluruumid aasta lõpu seisuga

(Allikas: Tartu Linnavalitsuse linnavarade osakond)

	2005	2006	2007
Eluruume kokku	639	627	640
sh sotsiaaleluruume*	519	512	506
erastamisele mittekuuluvaid**	29	27	27
Sotsiaaleluruumi keskmine üldpind (m <sup>2</sup> )	29,8	29,9	29,8
Aasta jooksul sõlmitud üürilepinguid	398	365	437
sh esmakordsed üürilepingud	76	91	78
üürilepingu pikendamised	322	274	359

\* Erastamisele mittekuuluv korter või muu eluruumidele esitatavatele nõuetele vastav ruum, mis on Tartu Linnavalikogu otsusega tunnistatud sotsiaaleluruumiks.

\*\* Tunnistatud erastamisele mittekuuluvaks seoses vajadusega üürile anda.

Viis aastat tagasi, 2003. aastal oli Tartu linnale kuuluvaid eluruume 48 võrra rohkem, sh sotsiaaleluruume vaid kahe võrra rohkem.

### Tartu linnale kuuluvad monumendid ja dekoratiivskulptuurid

(Allikas: Tartu Linnavalitsuse linnavarade osakond)

Jrk	Nimetus	Asukoht	Aasta	Autor
1.	Skulptuurigrupp "Vjat ko ja Meelis Tartu kaitsel"	Oru tn	1956	O. Männi
2.	Armeenia ja eesti rahva sõpruse monument	Vabaduse puiestik	1978	A. Dzhanjan
3.	F. G. W. Struve monument	Toomemägi	1969	O. Männi, U. Ivask
4.	M. Saare monument	Kooli tn	1982	A. Kulbusch
5.	I Eesti Õpetajate Seminari mälestuskivi	Forseliuse park	1930	
6.	Mälestuskivi Eesti I üldlalupeole	Laululava taga kaskede all	1959	O. Ehelaid
7.	Mälestuskivi Eesti I üldlalupeole	Narva mnt–Puiestee tn nurk	1994	M. Karmin
8.	Rahvaste monument	Toomeorg	1806	J. W. Krause
9.	K. E. von Baeri monument	Toomemägi	1886	A. Opeku in
10.	Barclay de Tolly monument	Barclay plats	1849	V. Demut-Malinovski, A. t edrin
11.	II maailmasõjas hukkunute memoriaalkompleks	Raadi park	1975	A. Mölder, R. Luup
12.	E. Bergmanni monument	Toomemägi	1913	A. Hildebrandt
13.	F. R. Faehlmanni monument	Toomemägi	1930	V. Mellik
14.	F. R. Kreutzwaldi monument	Vabaduse puiestik	1952	J. Hirv, M. Saks, A. Karro, A. Mellik, M. Port
15.	J. K. S. Morgensterni mälestussammas	Toomemägi	1851	K. Tool
16.	N. Pirogovi monument	Ülikooli tn–Lossi tn nurk	1952	J. Raudsepp, M. Mölder, P. Tarvas, A. Volberg
17.	A. Schmidt monument	Kassitoome	1982	Ü. Õun, I. Volkov
18.	K. J. Petersoni monument	Toomemägi	1983	J. Soans, A. Murdmaa
19.	M. Härma monument	M. Härma Gümnaasium	1984	J. Eskel
20.	100 000. tartlase sünni tähistav skulpturaalne kompositsioon	Atlantise kõrval	1977	M. Mikoff
21.	Mälestuskivi J. Liivile	J. Liivi tn	1964	A. Starkopf
22.	F. Tuglase monument	Ülejõe park	1986	E. Viies, A. Mänd
23.	Mälestuskivi õpetajale	Karlova park	1988	E. Taniloo, A. Bogatkin
24.	O. Lutsu monument	Vabaduse puiestik	1987	A. Rimm, A. Murdmaa
25.	Soome–N. Vene rahulepingu mälestuskivi	Tõnissoni tn 1	1990	A. Seppet

26.	Stalinismiohvrite monument "Rukkilill"***	Pepleri 27 ees	1990/ 2006	P. Saar/ T. Kallas
27.	Teadlaste aumüüri kivi	Jakobi tn	1968	
28.	J. Hurda monument	Vanemuise park	1994	J. Soans, R. Tomingas
29.	A. Matteuse hauamonument	Raadi kalmistu	1997	M. Karmin, T. Trummal
30.	H. Treffneri monument	Ülejõe park	1997	M. Karmin, T. Trummal
31.	Purskkaev skulptuurigrupiga „Suudlevad tudengid“	Raekoja plats	1998	M. Karmin, T. Trummal
32.	Vabadussõja monument	Pauluse kalmistu	1998	M. Karmin, T. Trummal
33.	O. Wilde 'i ja E. Vilde skulptuurmonument	Wilde kohviku ees	1999	T. Kirsipuu
34.	J. Tõnissoni monument	Ülikooli tn–Gildi tn nurk	2001	M. Karmin, T. Trummal
35.	8. ja 9. juulil 1941 Tartu vanglas mõrvatute mälestusmärk	Pauluse kalmistu	2001	H. Ajango
36.	Dekoratiivskulptuur "Naine vaasiga"	Oru tn 1	1960	E. Kirs
37.	Dekoratiivskulptuur "Bravuur"	Teisaldatud Tähe 127	1990	A. Seppet
38.	Dekoratiivskulptuur "Ema ja laps"	Oru tn 1	1979	E. Taniloo
39.	Dekoratiivskulptuur "Karu"	Vaksali pargis	1957	O. Ehelaid
40.	Dekoratiivskulptuur "Õppiv tütarlaps"	"Park" hotelli juures	1959	J. Paberit
41.	Dekoratiivskulptuur "Metskits imetab talle"	Võru tn 80	1977	A. Vomm
42.	Skulptuur-kompositsioon "Tüdruk linnuga"***	Botaanikaaed	2003	T. Kirsipuu
43.	Kindral Põdderi bareljeef	Barclay hotelli fuajee	2002	A. Taniloo
44.	Piiskop Platoni bareljeef	Kompanii 3	2003	T. Paberit
45.	Tartu vabadussammas	Vabaduse puiestik	2003	E. Väli
46.	Kindral Traksmaa bareljeef	Barclay hotelli fuajee	2004	A. Taniloo
47.	Kindral Kruusi bareljeef	Barclay hotelli fuajee	2004	A. Taniloo
48.	Kindral Reegi bareljeef	Barclay hotelli fuajee	2004	A. Taniloo
49.	Kaksikskulptuur "Isa ja poeg"	Küüni tn	2004	Ü. Öun
50.	Willem Reimani monument	Toomemägi	2004	M. Varik
51.	Kivisilla makett (infotahvel)	Kaarsilla otsa juures	2004	T. Kirsipuu
52.	K. A. Hermann hauatähis (bareljeef)	Uus-Jaani kalmistul	2005	M. Karmin
53.	Eduard Tubina monument	Vanemuise teatri ees	2005	A. Vahtrapuu, V. Valk, L. Dandrel
54.	Tartu Vabastajate monument	Tähtvere park	2006	T. Kallas
55.	Gaudeamuse mälestuskivi	Kassitoome	2006	K. Hansson

\*Deponeeritud Tartu Ülikoolile

\*\* 2006. aastal paigaldati Pepleri-Riia tn nurgalt ümber Pepleri 27 esisele haljasalale projekteeritud uuele platsile.

### 2007. aastal võõrandatud linnale kuulunud kinnisvara

(Allikas: Tartu Linnavalitsuse rahandusosakond)

Objekt	Kellele võõrandatud	Laekumine tuh kroonides
Anne 44a	OÜ VWF Kinnisvara	6 060
Aardla 116a	Kaarsilla Kinnisvara OÜ	100
Ravila Tööstuspark	Ragn-Sells AS	14 059
Ravila Tööstuspark	OÜ Artium ITC	2 400
Korterite müük (9)		3 693
Laekumine korterite erastamisest järeelmaksuga		42
<b>Kokku</b>		<b>26 354</b>

### Tartu linna osalus äriühingutes seisuga 31.12.2007

(Allikas: Tartu Linnavalitsuse rahandusosakond)

Äriühing	Tegevusala	Nimiväärtus kr	Aktsiate, osade arv tk	Aktsia-/osa-kapital kr	Osalus %
AS Tartu Veevärk	Veevarustuse ja kanalisatsioonialaste teenuste osutamine	100	1 002 997	100 299 700	100
AS Tartu Turg	Turuteenuste osutamine, kaubandusinventari laenutamine	100	60 000	6 000 000	100
Kagu-Eesti Jäätme keskuse AS	Jäätmehooldus ja jäätmekäitlus	20	21 400	428 000	39
Tartu Elamuhalduse AS	Elamute valitsemise, haldamise ja hooldamise, kinnisvara haldamine	1000	400	400 000	100
<b>Osad</b>				<b>1 660 000</b>	
OÜ Anne Saun	Saunateenused, ruumide rent		1	1 540 000	100
OÜ Tartu Veekeskus	Sporti- ja muude vaba aja veetmise teenuste osutamine		1	40 000	100
OÜ Uppsala Maja	Majutus- ja toitlustusteenuste osutamine; tegutsemine Uppsala linna ja Rootsi tutvustava infokeskuse		1	40 000	100
OÜ Tartu Linna Polikliinik	Ambulatoorse eriarstiabi osutamine		1	40 000	100
<b>Kokku</b>				<b>108 787 700</b>	



# HARIDUS

## Koolieelsed lasteasutused

Aastal 2007 tegutses Tartus 27 koolieelset munitsipaallasteasutust ja kuus eralasteaeda. Lisaks on avatud erivajadustega laste rühm Tartu Maarja Kooli juures.

Eesti keel on õppekeeleks 20 munitsipaallasteaias ja Maarja Kooli juures tegutsevas aiarühmas ning eralasteaedades. Kahes munitsipaallasteaias on õppekeeleks vene keel ja viies lasteaias on paralleelselt kasutusel eesti ja vene keel.

Rühmade arv munitsipaallasteaedades varieerub kolmest kuni 12 rühmani. Eralasteaiad on väiksemad, nende keskmine suurus on kaks rühma. Suuremates munitsipaallasteaedades on erinevaid rühmaliike rohkem.

### Laste arv koolieelsetes munitsipaallasteasutustes

(Allikas: Tartu Linnavalitsuse haridusosakond)

Asutus	Õppekeel	Laste arv							
		sõimes kuni 3 a		aias 3–7 a		kokku		sh teistest omavalitsustest	
		2006	2007	2006	2007	2006	2007	2006	2007
Kesklinna Lastekeskus*	eesti	9	12	131	131	140	143	5	2
Lasteaed Annike*	vene	54	36	157	165	211	201	7	7
Lasteaed Helika	eesti	17	18	120	120	137	138	4	1
Lasteaed Hellik	eesti	36	36	232	215	268	251	29	25
Lasteaed Kannike	eesti	55	36	208	225	263	261	21	16
Lasteaed Karoliine	eesti	18		96	110	114	110	2	2
Lasteaed Kelluke*	eesti, vene	54	37	172	194	226	231	9	5
Lasteaed Kivike	eesti	36	36	240	244	276	280	2	3
Lasteaed Kröll	eesti	37	37	239	233	276	270	13	11
Lasteaed Meelespea*	eesti	17	18	113	115	130	133	13	12
Lasteaed Midrimaa	eesti	18	18	120	117	138	135	5	4
Lasteaed Mõmmik	eesti, vene	37	35	217	226	254	261	24	18
Lasteaed Nukitsamees*	eesti	-	-	29	28	29	28	4	2
Lasteaed Piilupesa*	eesti, vene	54	54	205	200	259	254	13	10
Lasteaed Ploomike	eesti	-	14	61	80	61	94	-	2
Lasteaed Poku*	eesti	37	18	202	212	239	230	11	10
Lasteaed Päkapikk	eesti, vene	-	-	69	68	69	68	3	4
Lasteaed Pääsupesa*	eesti	18	18	182	171	200	189	12	9
Lasteaed Ristikhein*	eesti	53	18	195	226	248	244	11	14
Lasteaed Rukkilill	eesti	18	18	120	120	138	138	2	1
Lasteaed Sass	eesti	36	18	144	161	180	179	6	7
Lasteaed Sirel	eesti, vene	-	-	60	60	60	60	2	1
Lasteaed Triinu ja Taavi	eesti	37	38	238	235	275	273	12	18
Lasteaed Tõruke	eesti	18	18	72	72	90	90	-	1
Lasteaed Tähtvere	eesti	54	61	210	195	264	256	9	7
Lastesõim Mesipuu	eesti	72	65	-	-	72	65	2	3
Maarjamõisa Lasteaed*	eesti, vene	72	36	169	195	241	245	8	10
Maarja Kool*	eesti	-	-	4	4	4	4	-	-
<b>Kokku</b>		<b>857</b>	<b>695</b>	<b>4005</b>	<b>4132</b>	<b>4862</b>	<b>4827</b>	<b>229 (5%)</b>	<b>205 (4%)</b>

\* erirühmad hariduslike erivajadustega lastele

Seisuga 30.09.2007 oli Tartu munitsipaallasteaedade 232 rühmas 4827 last, neist 205 (4,2%) olid pärit teistest omavalitsustest. Tartu linna lasteaidades on õppeaastatel 2002/2003 kuni 2007/2008 1–6-aastaste laste arv kasvanud enam kui 12 protsenti.

### Laste arv eralasteaedades (Allikas: Tartu Linnavalitsuse haridusosakond)

Asutus	2006	2007
MTÜ Lasteaed Väike Pauline	51	50
MTÜ Lasteaed Seitse sõpra	7	8
MTÜ Lasteaed Päkapikk	17	14
OÜ Remante Cipollino	26	28
OÜ Sverresson Anni Lasteaed	26	26
MTÜ Agathe Tartu Katoliku Lasteaed	-	18
<b>Kokku</b>	<b>127</b>	<b>144</b>

2007. aastal alustas tegevust eralasteaed MTÜ Agathe Tartu Katoliku Lasteaed.

2007. aasta septembrist hakkas Tartu linn rahastama lapsehoiuteenust Toetust makstakse lapsehoiuteenuse osutajale, kellel on maavalitsuse väljastatud tegevusluba. Seda hakkasid saama neli teenuse osutajat, kelle hoida oli kokku 45 last.

### Üldhariduskoolid

Aastal 2007 toimus vene õppekeele koolide ümberkorraldamine, mis oli tingitud asjaolust, et aastatel 2002–2007 vähenes vene õppekeele koolides õpilaste arv 786 õpilase võrra. Puškini Gümnaasium liideti Slaavi Gümnaasiumiga ja ühendkool sai nimeks Vene Lütseum.

Paranesid oluliselt Täiskasvanute Gümnaasiumi, Veeriku Kooli ja Kesklinna Kooli õpilaste õpingimused. Tartu Täiskasvanute Gümnaasium, mis paiknes Veeriku Kooliga ühes õppehoones ning kasutas vaid ühte korrust, asus ümber suuremasse koolihoonesse Riia 25 (senine Pu kuni Gümnaasiumi hoone). Veeriku Koolil avanes nüüd võimalus saada oma kasutusse terve maja.

6. novembril avatud juurdeehitusega sai Kesklinna Kool juurde ligi 2600 m<sup>2</sup> pinda, mille hulka kuuluvad võimla, tütarlaste kodunduse ja käsitöö ning poiste tööõpetuse ruumid, viis klassiruumi, arvutiklass ja aatrium, mida saab vajadusel kasutada aulana. Juurdeehituses asuvad ka raamatukogu ja koolipersonali kabinetid. Lisaks ehitati vana maja trepikotta invatõstuk, rajati siseõu ja parkla ning juurdepääsutee koolihooneni Laialt tänavalt koos välisvalgustusega. Siseõues on nüüdsest ka jalgrattahoidla. Oluline muudatus on ka see, et koolil on nüüd võimalus töötada ühes vahetuses.

Kokku läks ehitus maksma 82 miljonit krooni. Juurdeehitise projekteerimise aluseks oli arhitektuurikonkursil välja valitud OÜ Salto AB koostatud eskiis, ehitustööd teostas AS Linnaehitus.

1. septembril avas ukseid MTÜ Tartu Erahariduse Edendamise Seltsi poolt loodud Tartu Erakool, kus jätkavad õpinguid senise Audentese Erakooli õpilased.

**Õpilaste arv Tartu üldhariduskoolides**  
(Allikas: Tartu Linnavalitsuse haridusosakond)

Kool	Klassid	Koolis õpilasi		Õpilaste arvu muutus	Õhtupoole vahetuses		Õpilasi teistest omavalitsustest	
		2006	2007		2006	2007	2006	2007
<b>Munitsipaalkoolid kokku</b>		<b>13 326</b>	<b>12 933</b>	<b>-393</b>	<b>733 (6%)</b>	<b>681 (5%)</b>	<b>2067 (16%)</b>	<b>2111 (16%)</b>
<b>Üldhariduskoolid kokku, sh</b>		<b>12 853</b>	<b>12 453</b>	<b>-400</b>	<b>733 (6%)</b>	<b>681 (5%)</b>	<b>1951 (15%)</b>	<b>1991 (16%)</b>
Annelinna Gümnaasium*	1.-12.	715	715	-10			33	34
Descartes'i Lütseum	1.-12.	766	766	-17			134	134
Forseliuse Gümnaasium	1.-12.	459	459	-29			48	53
Hugo Treffneri Gümnaasium	10.-12.	535	535	-3		131	201	198
Karlova Gümnaasium	1.-12.	929	388	-26	134	86	116	133
Keskinna Kool	1.-9.	413	1473	-25	84		51	43
Kivilinna Gümnaasium	1.-12.	1510	971	-37			275	280
Kommertsgümnaasium	1.-12.	1058	805	-87			131	110
Kunstigümnaasium	1.-12.	821	1104	-16	172	178	93	92
Mart Reiniku Gümnaasium	1.-12.	1171	860	-67	144	144	126	131
Miina Härma Gümnaasium	1.-12.	884	suletud	-24			33	123
Pu kini Gümnaasium*	1.-12.	314	775	-42	199	142	120	109
Raatus Gümnaasium	1.-12.	817	967	-51			114	109
Tamme Gümnaasium	1.-12.	1018	505	-109			160	196
Täiskasvanute Gümnaasium#	8.-12.	396	417	-26			70	70
Veeriku Kool	1.-9.	443	810	+265			43	76
Vene Lütseum*	1.-12.	545						
<b>Koolid hariduslike erivajadustega lastele kokku, sh</b>		<b>473</b>	<b>480</b>	<b>+7</b>	<b>-</b>	<b>-</b>	<b>116 (25%)</b>	<b>120 (25%)</b>
Herbert Masingu Kool	1.-12.	218	222	+4			32	39
Kroonuaia Kool#	1.-9.	195	199	+4			57	57
Maarja Kool	1.-9.	60	59	-1			27	24
<b>Erakoolid kokku, sh</b>		<b>500</b>	<b>551</b>	<b>+51</b>				
Audentese Erakool	1.-9.	104	suletud	-104				
Tartu Erakool	1.-9.		98	+98				
Katoliku Kool	1.-9.	182	221	+39				
Kristlik Põhikool	1.-6.	27	26	-1				
Rahvusvaheline Kool	1.-9.	13	22	+9				
Waldorfgümnaasium	1.-12.	174	184	+10				
<b>Riigikoolid kokku, sh</b>		<b>361</b>	<b>366</b>	<b>+5</b>				
Emajõe Kool	1.-13.	75	72	-3				
Hilje Kool	1.-12.	286	294	+8				
<b>Tartu linnas kokku</b>		<b>14 187</b>	<b>13 850</b>	<b>-337</b>				

\* vene õppekeele koolid  
# eesti ja vene õppekeele koolid

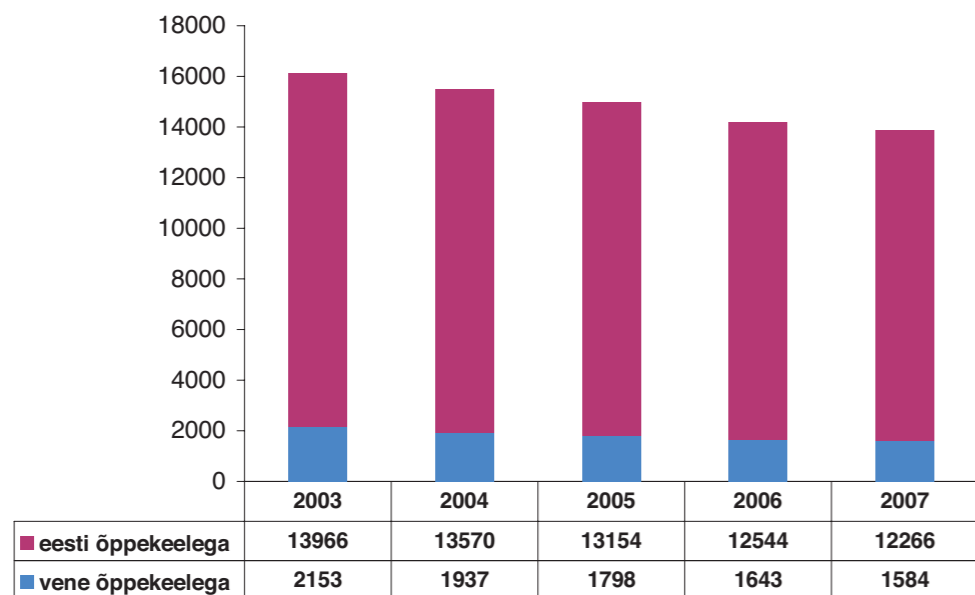
**Medaliga lõpetanute arv gümnaasiumide lõikes**

Kool	Kuldmedal		Hõbemedal	
	2006	2007	2006	2007
Annelinna Gümnaasium	5	5	4	15
Descartes'i Lütseum	2		2	1
Forseliuse Gümnaasium			2	1
Hugo Treffneri Gümnaasium	13	15	11	13
Karlova Gümnaasium	1	2		4
Kivilinna Gümnaasium			1	2
Kommertsgümnaasium		3	4	2
Mart Reiniku Gümnaasium	2	1	3	7
Miina Härma Gümnaasium	2	2	9	7
Pu kini Gümnaasium	1	1	3	2
Raatus Gümnaasium		2	1	1
Slaavi Gümnaasium	6	6		1
Tamme Gümnaasium	1		3	
Täiskasvanute Gümnaasium			1	1
<b>Kokku</b>	<b>33</b>	<b>37</b>	<b>44</b>	<b>57</b>

**Gümnaasiumi lõpetanute edasiõppimine**

Kool	Lõpetajate arv		Õpinguid jätkas								Õpingud lõpetas				
			kõrgkoolis				kutseõppeasutuses								
	2006	2007	2006		2007		2006		2007		2006		2007		
		arv	%	arv	%	arv	%	arv	%	arv	%	arv	%	arv	%
Annelinna Gümnaasium	54	58	39	72	48	83	10	19	4	7	5	9	6	10	
Descartes'i Lütseum	89	64	38	43	45	70	9	10	4	6	42	47	15	24	
Forseliuse Gümnaasium	52	45	28	54	26	58	7	13	6	13	17	33	13	29	
Herbet Masingu Kool	10	11	6	60	8	73	3	30	2	18	1	10	1	9	
Hugo Treffneri Gümnaasium	177	176	164	93	151	86	-	-	1	1	13	7	24	13	
Karlova Gümnaasium	58	59	40	69	45	76	8	14	6	10	10	17	8	14	
Kivilinna Gümnaasium	60	126	42	70	105	83	6	10	4	3	12	20	17	14	
Kommertsgümnaasium	61	69	52	85	55	80	2	3	2	3	7	12	12	17	
Kunstigümnaasium	64	41	46	72	27	66	5	8	5	12	13	20	9	22	
Mart Reiniku Gümnaasium	93	98	77	83	81	83	5	5	2	2	11	12	15	15	
Miina Härma Gümnaasium	104	104	93	89	87	84	1	1	4	4	10	10	13	12	
Pu kini Gümnaasium	28	31	16	57	19	61	5	18	5	16	7	25	7	23	
Raatus Gümnaasium	56	59	31	55	46	78	19	34	4	7	6	11	9	15	
Slaavi Gümnaasium	43	58	27	63	36	62	5	12	12	21	11	25	10	17	
Tamme Gümnaasium	94	67	78	83	56	84	5	5	4	6	11	12	7	10	
<b>Kokku</b>	<b>1043</b>	<b>1066</b>	<b>777</b>	<b>74</b>	<b>835</b>	<b>78</b>	<b>90</b>	<b>9</b>	<b>65</b>	<b>6</b>	<b>176</b>	<b>17</b>	<b>166</b>	<b>16</b>	

Tartu linna õpilaste arv 2003–2007



## Kutseõppeasutused

### Tartu Kutsehariduskeskus

Tartu Kutsehariduskeskus sai 2007/2008 õppeaasta alguseks Kopli tänava õppehoone juurdeehituse, kus asuvad kaasaegsed ehitus- ja puiduerialade õppetöökohad ning uued õppeklassid toidlustuse ja teeninduse erialade õpetamiseks. Uues õppehoones on ka 270-kohaline auditoorium, infokogu, õpperestoran ja õpetajate ruumid. Juurdeehituse üldpindala on 8134 m<sup>2</sup> ning ehitus koos töökodade sisustusega läks maksma 103 miljonit krooni. Uue õppehoone ehitas AS Rand & Tuulberg. Projekti rahastasid Euroopa regionaalarengu fond, haridus- ja teadusministeerium ning Tartu linn. Uus õppehoone on osa projektist, mille eesmärgiks on luua materiaalsed tingimused Tartu Kutsehariduskeskuses tööturu nõuetele vastava ja rahvusvaheliselt konkurentsivõimelise kutsehariduse andmiseks.

Õpetatav eriala või kutseala	Õpilasi 2006/2007	Õpilasi 2007/2008	Õppe- aeg
<b>Kokku</b>	<b>3159</b>	<b>3153</b>	
<b>sh kutseõppes keskhariduse baasil</b>	<b>923</b>	<b>774</b>	
Autotehnik	32	50	2 a
Ärikorraldus	57	48	2 a
Autode ja masinate remont*	23	1	2 a
Arvutivõrgud	12	12	2 a
Arvutivõrgud (osakoormusega õpe)	25	7	2 a
Autodiagnostik	-	16	1 a 6 k
Majandusarvestus (raamatupidamine)	-	25	2 a
Kelner	-	11	6 k
Kondiiter (osakoormusega õpe)	-	14	1 a
Veebispetsialist	-	18	2 a
Veebispetsialist (osakoormusega õpe)	-	18	2 a
Tarkvara ja andmebaaside spetsialist	-	14	2 a
Reisikorraldus	-	19	2 a
Rekreatsioonikorraldus	44	43	2 a
Programmeerimine ja infotöötus	14	7	2 a
Elektrik	26	33	2 a
Hotelliteenindus	27	20	2 a
Hotelliteenindus (osakoormusega õpe)	55	37	2 a

Kelner/ettekandja (osakoormusega õpe)	18	-	1 a
Kokk	16	25	2 a
Rätsepatöö	24	11	2 a
Laomajandus*	6	-	2 a
Mehhatroonika	38	28	2 a
Müügiasistent*	22	1	2 a
Müügikorraldus	30	59	2 a
Müüja (osakoormusega)	10	-	1 a
Juuksur	67	58	2 a
Pagar-kondiiter*	11	-	2 a
Sekretäritöö	40	32	2 a
Sekretäritöö (osakoormusega õpe)	76	63	2 a
Tisler	24	19	2 a
Toiduainete tehnoloogia	18	-	2 a
Toitlustusteenindus	33	9	2 a
Turismikorraldus	64	43	2 a
Turismikorraldus (osakoormusega õpe)	28	6	2 a
Veebidisain ja e-kaubandus	35	11	2 a
Veebidisain ja e-kaubandus (osakoormusega õpe)	48	16	2 a
<b>sh kutsekeskharidusõppes</b>	<b>2205</b>	<b>2335</b>	
Arvutitehnik*	24	-	3 a
Autolukksepp*	25	34	3 a
Autode ja masinate remont*	65	25	3 a
Andmetöötlus ja veebidisain (vene keele baasil)*	19	-	3 a 6 k
Autotehnik	-	60	3 a
Lukksepp	-	75	3 a
Andmetöötlus ja veebidisain	30	56	3 a
Arvutiteenindus	93	113	3 a
Ehitusviimistlus	160	180	3 a
Elektrik	97	106	3 a
Keevitaja	31	37	3 a
Keevitaja (vene keele baasil)	35	28	3 a 6 k
Kinnisvarahooldus	77	87	3 a
Kokk	245	252	3 a 6 k
Metallitöö	72	75	3 a
Müüja	161	139	3 a
Pagar-kondiiter	81	82	3 a
Rõivaõmblemine	58	71	3 a
Tisler	118	140	3 a
Toiduainete töötlemine	73	60	3 a
Toiduainete töötlemine (vene keele baasil)	27	6	3 a 6 k
Õmblemine*	33	3	3 a
Üldehitus	193	174	3 a
Elektrik (vene keele baasil)	53	59	3 a 6 k
Kodumajandus	66	76	3 a
Majutusteenindus	36	65	3 a
Laomajandus	35	65	3 a
Toitlustusteenindus	34	68	3 a
Kokk (vene keele baasil)	65	68	4 a
Metallitöö (vene keele baasil)	33	38	3 a 6 k
Andmetöötlus ja veebidisain**	12	19	3 a 6 k

Ehituspusepp**	21	26	3 a
Puhastusteenindus**	8	-	3 a
Tisler**	32	14	3 a
Pagar**	27	42	3 a 6 k
<b>sh õpipõisikoolituses ehk töökohapõhises õppes</b>	<b>31</b>	<b>44</b>	
Puhastusteenindus	6	13	1 a
Elektrik (paigalduselektrik)	6	6	1 a 4 k
Pagar-kondiiter (pagar)	-	7	1 a
Müüja	9	-	1 a
Üldehitus (betoneerija)	10	10	1,6 a
Metallitöö	-	8	1 a 4 k

\* vastuvõtt lõppenud

\*\* erivajadustega õppuritele

### Riiklikes kutseõppeasutustes õpetatavad erialad ja õpilaste arv

Kooli nimetus	Õpetatav eriala või kutseala	Õpilaste arv		Õppe-aeg
		2006/2007	2007/2008	
<b>Eesti Mereakadeemia Merekooli Tartu filiaal</b>	Sisevete laevajuht	25	26	2 a
	<b>Kokku keskhariduse baasil</b>	<b>25</b>	<b>26</b>	
<b>Tartu Kunstikool</b>	Kunstiline kujundamine	82	84	4 a
	<b>Kokku põhihariduse baasil</b>	<b>82</b>	<b>84</b>	
<b>Heino Elleri nimeline Tartu Muusikakool</b>	Klaver/orel	4/1	15/-	4 a
	Keelpillid	7	18	4 a
	Puhkpillid	10	14	4 a
	Löökpillid	5	4	4 a
	Akordion	1	2	4 a
	Klassikaline kitarr	11	7	4 a
	Laul	26	28	4 a
	Kooridirigeerimine	7	10	4 a
	Muusikateooria ja kompositsioon	3	2	4 a
	Rütmimuusika (pop-jazz) pillid	-	12	
	Rütmimuusika (pop-jazz) laul	-	8	
	<b>Kokku keskhariduse baasil</b>	<b>75</b>	<b>120</b>	
	Klaver	12	8	4 a
	Keelpillid	11	5	4 a
	Puhkpillid	11	5	4 a
	Löökpillid	3	-	4 a
	Akordion	2	1	4 a
	Klassikaline kitarr	5	2	4 a
	Kooridirigeerimine	12	7	4 a
	Muusikateooria ja kompositsioon	2	-	4 a
	<b>Kokku põhihariduse baasil</b>	<b>58</b>	<b>28</b>	
	<b>Noorteosakonnas kokku, sh</b>	<b>176</b>	<b>186</b>	
	Klaver	70	68	
Akordion	9	11		
Puhk- ja löökpillid	33	41		
Keelpillid	57	55		
Klassikaline kitarr	7	11		
<b>Kokku</b>	<b>309</b>	<b>334</b>		

### Erakutseõppeasutustes õpetatavad erialad ja õpilaste arv

Kooli nimetus	Õpetatav eri- või kutseala	Õpilaste arv		Õppe-aeg
		2006/2007	2007/2008	
<b>Iiluravi Rahvusvaheline Erakool</b>	Kosmeetik	62	64	1 a 8 k
	Juuksur	-	15	1 a 8 k
	<b>Kokku keskhariduse baasil</b>	<b>62</b>	<b>82</b>	

### Munitsipaalharidusasutuste pedagoogid

(Allikas: Tartu Linnavalitsuse haridusosakond)

#### Pedagoogide jaotus ametijärgu järgi

Ametijärk	Üldhariduskoolid		Kutsekoolid		Lasteaiad	
	Arv	%	Arv	%	Arv	%
Noorempedagoog	77	7	14	7	44	8
Pedagoog	697	64	102	54	409	73
Vanempedagoog	211	19	37	20	41	7
Pedagoog-metoodik	68	6	1	1	4	1
Kvalifikatsiooninõuetele mittevastav	47	4	34	18	59	11
<b>Kokku</b>	<b>1100</b>	<b>100</b>	<b>188</b>	<b>100</b>	<b>557</b>	<b>100</b>

#### Pedagoogide jaotus haridustaseme järgi

Haridustase	Üldhariduskoolid		Kutsekoolid		Lasteaiad	
	Arv	%	Arv	%	Arv	%
Teaduskraad	108	10	14	7	1	0
Kõrgharidus	875	80	149	79	307	55
Keskeriharidus	67	6	24	13	213	38
Keskharidus	50	4	1	1	36	7
<b>Kokku</b>	<b>1100</b>	<b>100</b>	<b>188</b>	<b>100</b>	<b>557</b>	<b>100</b>

#### Pedagoogide jaotus vanuse järgi

Vanus	Üldhariduskoolid		Kutsekoolid		Lasteaiad	
	Arv	%	Arv	%	Arv	%
Alla 30	170	15	35	19	101	18
30-39	259	24	31	16	147	26
40-49	285	26	50	27	149	27
50-59	246	22	47	25	126	23
60+	140	13	25	13	34	6
<b>Kokku</b>	<b>1100</b>	<b>100</b>	<b>188</b>	<b>100</b>	<b>557</b>	<b>100</b>

## Kõrgemad õppeasutused 2007/2008

(Allikas: EHIS, Statistikaamet)

Õppeasutus	Kokku üliõpilasi	kutsekõrg- haridus	rakendus- kõrgharidus	diplomiõpe	bakalaureu- seõpe	integreeritud bakalaureuse- ja magistriõpe	magistriõpe	doktoriõpe
<b>Avalik-õiguslikud ülikoolid</b>								
Tartu Ülikool *	14 614	-	22	-	8372	1476	3526	1218
Eesti Maaülikool	4743	-	32	-	2925	741	862	183
Eesti Muusika- ja Teatriakadeemia Tartu filiaal	17	-	-	-	17	-	-	-
Tallinna Tehnikaülikooli Tartu kolledž	103	-	-	-	55	31	17	-
<b>Riigi rakenduslikud kõrg-koolid ja kutseõppeasutused</b>								
Tartu Lennukolledž	317	-	309	-	-	-	8	-
Kaitseväe Ühendatud Õppeasutused	112	-	84	-	-	-	28	-
Tartu Kõrgem Kunstikool	276	-	276	-	-	-	-	-
Tartu Tervishoiu Kõrgkool	1126	-	1126	-	-	-	-	-
<b>Eraülikoolid</b>								
International University Audentes Tartu osakond	43	-	-	-	43	-	-	-
<b>Rakenduslikud erakõrg- koolid ja -kutseõppeasutused</b>								
Tartu Teoloogia Akadeemia	60	-	50	-	-	-	10	-
EEKBL Kõrgem Usuteaduslik Seminar	41	-	41	-	-	-	-	-
Mainori Kõrgkooli Tartu õppekeskus	556	5	551	-	-	-	-	-
<b>Kokku</b>	<b>22 008</b>	<b>5</b>	<b>2491</b>	<b>-</b>	<b>11 412</b>	<b>2248</b>	<b>4451</b>	<b>1401</b>

\* Koos Tartu Ülikooli avatud ülikooli tasemeõppega ja Tartu Ülikooli õpetajate seminariga ning väljaspool Tartut asuvate kolledžiteta.

## TEADUS- JA ARENDUSTEGEVUS

(Allikas: Statistikaamet)

Statistiline mõõdupuu sobib kvantitatiivsete suuruste mõõtmiseks, seepärast keskendub statistiline andmekogumine teadus- ja arendustegevusega seotud kulutustele ning töötajatele. Viimasteks loetakse isikuid, kelle tööajast aasta jooksul on vähemalt 10% seotud nimetatud tegevusega. Kõrvuti töötajatega, kellele teadus- ja arendustegevus on põhitöö, on suur grupp töötajaid, kelle põhitöök on õpetamine kõrgkoolis ning kellele teadus- ja arendustegevus hõlmab tööajast vähem kui poole. Seetõttu kasutatakse statistilise põhinäitajana ka teadus- ja arendustegevusele kulutatud tööaega mõõdetuna tööaastates ehk nn täistööajaekvivalenti.

**Riiklikus sektoris** esitasid 2006. aastal teadus- ja arendustegevuse aruanded Eesti Biokeskus, Eesti Kirjandusmuuseum, Eesti Rahva Muuseum, Rahvusarhiiv, Veterinaar- ja Toidulaboratoorium, Metsakaitse- ja Metsauuenduskeskus, Tartu Linnamuuseum, Tartu Kunstimuuseum ning Eesti Spordimuuseum.

**Kõrgharidussektorit** Tartus esindavad Eesti Maaülikool, Tartu Ülikool (k.a väljaspool linna paiknevad struktuuriüksused), Kaitseväe Ühendatud Õppeasutused, Tartu Teoloogia Akadeemia, Tartu Ülikooli Kliinikum, Tartu Lennukolledž ja TTÜ Säätva Tehnoloogia Instituut.

**Kasumitaotluseta erasektoris** on SA Eesti Geenivaramu, SA Iuridicum, Metsahoiu Sihtasutus, Eestimaa Looduse Fond, Eesti Mükoloogia Uuringutekeskus, Keskkonnakaitse Instituut, Teadusajaloo ja Teadusfilosoofia Eesti Ühendus, Teadusühing IM Saare, Eesti Loodushoiu Keskus, MTÜd Balti Uuringute Instituut, Sicista Arenduskeskus, Naturalia ja Taevasikk.

### Kulutused asutusesisesele teadus- ja arendustegevusele 2006. aastal

Riiklik sektor		Kõrgharidussektor		Kasumitaotluseta erasektor	
milj krooni	Riigi rahastatud kulutuste osakaal, %	milj krooni	Riigi rahastatud kulutuste osakaal, %	milj krooni	Riigi rahastatud kulutuste osakaal, %
141,5	27,2	492,1	84,3	8,3	45

### Teadus- ja arendustegevusega seotud töötajad 2006. aastal

Riiklik sektor	Kõrgharidussektor	Kasumitaotluseta erasektor
275	2968	48

### Teadus- ja arendustegevusele kulutatud tööaeg täistööaastates 2006. aastal

Riiklik sektor	Kõrgharidussektor	Kasumitaotluseta erasektor
174	1090	24

Teadusvaldkond	Teadlased ja insenerid			Tehnikud			Abipersonal		
	Mehed	Naised	Kokku	Mehed	Naised	Kokku	Mehed	Naised	Kokku
Loodusteadused	1180	1058	2238	195	406	601	33	134	167
Tehnikateadused	619	344	963	138	196	334			
Arstiteadus	65	25	90	10	4	14			
Põllumajandusteadused	129	182	311	23	59	82			
Sotsiaalteadused	107	80	187	2	14	16			
Humanitaarteadused	179	272	451	10	47	57			
<b>Kokku</b>	207	310	517	33	86	119			

## TERVISHOID

Tartu linna raviasutuste struktuur seisuga 31.12.2007 oli järgmine:

- 32 perearstiasutust,
- 25 era-eriarstiasutust,
- 44 erahambaraviastutust,
- Sihtasutus Tartu Kiirabi,
- Sihtasutus Tartu Ülikooli Kliinikum.

### Arstide ja õendusala töötajate arv aasta lõpu seisuga (Allikas: Tartu Linnavalitsuse tervishoiuosakond, SA TÜ Kliinikum)

	2005	2006	2007
Arste kokku	820	830	919
neist hambaarste	151	160	157
Õendusalatöötajaid	1316	1305	1365

### Arstikülastuste arv (Allikas: Tartu Linnavalitsuse tervishoiuosakond)

Aasta	Perearstiasutused		Era-eriarstiasutused	Era-hambaraviastutused
	Ambulatoorsed visiidid	Koduvisiidid	Ambulatoorsed visiidid	Ambulatoorsed visiidid
2005	314 576	11 162	140 981	147 087
2006	328 640	9 867	147 682	151 124
2007	340 432	8 373	150 432	149 683

### SA Tartu Ülikooli Kliinikumi põhinäitajad (Allikas: Tartu Linnavalitsuse tervishoiuosakond, SA TÜ Kliinikum)

	2005	2006	2007
Keskmine voodite arv aastas	944	944	956
Ravitud haigete arv	42 077	43 701	43 071
Voodipäevade arv	264 458	266 695	271 921
Keskmine ravikestvus päevades sh akuutravil	6,3 5,3	6,1 5,1	6,3 5,2
Keskmine hooldusravi kestvus	29,1	26,7	27,6
Ambulatoorsete vastuvõttude arv sh eriarsti vastuvõttud	486 073 402 777	503 624 418 114	525 035 436 604
neist Tartu elanikele	203 062	203 241	195 558
hambaarsti vastuvõttud	83 296	85 510	88 431
neist Tartu elanikele	60 579	61 390	62 307

### Tartu Kiirabi väljasõidud Tartu linna ja maakonda (Allikas: Tartu Linnavalitsuse tervishoiuosakond, SA Tartu Kiirabi)

Aasta	Haigestumine		Õnnetusjuhtum		Haigete transport		Kokku	
	Abi saanud isikute arv	% üld-arvust	Abi saanud isikute arv	% üld-arvust	Abi saanud isikute arv	% üld-arvust	Üldarv	neist lapsed
2005	20 316	84,0	3622	15,0	245	1,0	24 183	3224
2006	17 341	83,8	3218	15,6	140	0,7	20 699	2737
2007	18 389	84,7	3185	14,7	138	0,6	21 712	2706

SA Tartu Kiirabi moodustavad 17 kiiribriigaadi asukohaga Tartu linnas, Põlvas, Rāpinas, Otepāäl, Põltsamaal, Alatskivil, Elvas, Antslas ja Mustvees. Tartu linna ja Tartu maakonda teenindab ööpäevaringselt kolm intensiiv- ehk reanimobiilbrigaadi, kolm arstibrigaadi ja kaks õebrigaadi. Ülaltoodud tabelis on kajastatud ainult Tartu linna ja maakonna statistika.

**Linna eelarvest rahastatud tervist edendavad projektid**  
(Allikas: Tartu Linnavalitsuse tervishoiuosakond)

Aasta	Projektide arv	Rahastamine kroonides
2005	22	424 100
2006	22	483 500
2007	24	480 000

**Tervist edendava tegevuse** eesmärgiks on tervist väärtustava eluhoiaku kujundamine. Lisaks tervishoiuosakonna poolt läbiviidavale tervist edendavale tegevusele rahastatakse ka kodanikualgatuslikke tervist edendavaid projekte. Prioriteetsed valdkonnad tervise projektide rahastamisel on olnud tervisekasvatus ja tervisealane nõustamine, eri eärühmi haaravad terviseüritused, HIV/AIDS ja teiste sugulisel teel levivate haiguste ennetamine, alkoholismi ja narkomaania ennetus, ravi ja rehabilitatsioon.

**Tartu linna elanike ravikulud 2005–2007 kroonides**  
(Allikas: Eesti Haigekassa)

Kulu liik	2005	2006	2007
Perearstiabi	6 723 028	8 254 743	11 276 960
Eriarsti ambulatoorne vastuvõtt	96 425 389	106 627 451	140 405 614
Statsionaarne eriarstiabi	384 086 224	411 401 205	458 183 351
Päevaravi	23 045 517	26 768 807	34 550 629
Hooldusravi (sh koduõendus)	8 635 405	9 341 441	13 664 570
Hambaravi	13 413 993	15 009 981	19 055 405

**Tartu linna eelarvest rahastatud tervishoiuteenused 2005–2007 kroonides**  
(Allikas: Tartu Linnavalitsuse tervishoiuosakond)

Kulu liik	2005	2006	2007
Toetus statsionaarsele hooldusravile	2 275 000	2 900 000	2 950 000
Kodustele voodihaigetele hooldus- ja põetusvahendid	350 000	350 000	400 000
Toetus koduõendusteenusele	120 000	120 000	200 000
Toetus koolitervishoiuteenusele	70 000	70 000	70 000
Ravikindlustusega hõlmamata elanike ravikulud	341 391	383 994	317 600
Toetus perearstidele laste ja eakate tervisekontrolliks	232 000	696 000	835 000
Noorte harrastussportlaste tervisekontroll	105 000	205 000	235 300
Laste vältimatu abi visiiditasu	-	-	195 000

Täiendavalt haigekassapoolsele finantseerimisele doteeritakse Tartu linna eelarvest hooldusravi voodipäevi 100 krooniga ühe voodipäeva eest. 2007. aasta sügisel avati SA TÜ Kliinikumi hooldusravi osakonnas seitse voodikohta hospitiitteenuse osutamiseks.

Alates 1998. aastast eraldatakse linna eelarvest perearstidele sihtotstarbeliselt raha kodustele voodihaigetele hooldus- ja põetusvahendite ostmiseks.

Ravikindlustusega hõlmamata elanike vältimatu abi kulud rahastatakse riigi poolt, plaanilise arstiabi kulud peavad ravikindlustusega elanikud ise tasuma. Tartu linn on igal aastal rahastanud linna eelarvest kindlustamata isikutele osutatud ambulatoorset ja statsionaarset ravikulu vastavalt raviasutuste poolt esitatud arvetele.

2005. aastast rahastatakse lisaks haigekassapoolsele finantseerimisele Tartu linna eelarvest sihtotstarbeliselt perearstide tegevust, et aktiivselt kontrollida eelkooliealiste laste ja üle 65-aastaste elanike tervist.

Alates 2005. aastast rahastab Tartu linn 20–22-aastaste harrastussportlaste tervisekontrolli SA TÜ Kliinikum spordimeditsiinikeskuses, aastast 2007 laste vältimatu abi visiiditasu SA TÜ Kliinikum.

**Tartu linna elanike esmashaigestumine aastatel 2006–2007**  
(Allikas: Eesti Haigekassa)

Haigused	2006			2007		
	Mehed	Naised	Kokku	Mehed	Naised	Kokku
Süüfilis	1	10	<b>11</b>	4	10	<b>14</b>
Sugulisel teel levivad klamüüdiahaigused	21	116	<b>137</b>	20	72	<b>92</b>
Trihhomoniasis	2	28	<b>30</b>	6	17	<b>23</b>
Tuberkuloos	39	18	<b>57</b>	19	17	<b>46</b>
HIV kandlus	5	4	<b>9</b>	3	6	<b>9</b>
Kasvajad	1176	2548	<b>3724</b>	1190	2650	<b>3840</b>
Psüühika- ja käitumishäired	992	1538	<b>2530</b>	1478	1888	<b>3366</b>
Vereringeelundite haigused	2781	3982	<b>6763</b>	2245	2976	<b>5221</b>
Hingamiselundite haigused	7478	9997	<b>17 475</b>	7785	10 080	<b>17 865</b>
Vigastused ja mürgistused	9876	7278	<b>17 154</b>	9075	6325	<b>15 400</b>

# HOOLEKANNE

**Hoolekandeesutused**  
(Allikas: Tartu Linnavalitsuse sotsiaalabi osakond)

Asutus	Kohtade arv		Klientide arv		Ametikohtade arv	
	2007 alguses	2007 lõpus	2007 alguses	2007 lõpus	2007 alguses	2007 lõpus
<b>Laste hoolekanne</b>						
Väikelastekodu Käopesa	57	57	57	57	36	37,5
MTÜ Vahtramägi lastekodu Mäe-kodu	30	30	30	27	16	15
SA Kivistiku Lastekodu	11	10	10	9	3	3
MTÜ Tartu Kristlik Noortekodu	38	48	38	48	14	14
MTÜ Tartu Koidu Keskus	13	13	13	14	10,5	8
Tartu Laste Turvakodu*	20	20	21	15	12,5	12,5
Ema ja Lapse Varjupaik	4	4	12	9	4	4
<b>Täiskasvanute hoolekanne</b>						
Tartu Hooldekodu*	115	114	120	112	68,5	68,5
Varjupaik*	70	70	42	56	13	18
MTÜ Naiste Varjupaik	15	12	5	2	5	5
SA Tartu Vaimse Tervise Hooldekeskus			244	340	43	50
Päevakeskus Kalda*			548	494	52	54
Päevakeskus Tähtvere*			455	502	12	12
Ropka-Karlova Päevakeskus			218	224	5	5
MTÜ Iseseisev Elu kodutute varjupaik	30	30	28	63	2	2,5

\*Tartu linna ametiasutuse hallatav asutus

Omandivormi järgi on riiklikest hoolekandeesutustest loetelus Väikelastekodu Käopesa. Tartu linna hallatavaid asutusi on viis: Tartu Laste Turvakodu, Tartu Hooldekodu, Varjupaik, Päevakeskus Kalda ja Päevkeskus Tähtvere. Üheksa hoolekandeesutust Tartu linnas on eraõigusliku omandivormiga mittetulundusühingud või sihtasutused, mis osutavad kohalikule omavalitsusele teenust.

Kümne aastaga on oluliselt kasvanud hoolekandeesutuste arv Tartu linnas ja mitmekesistunud pakutavad teenused. Kui 1998. aastal oli viis laste ja kaks täiskasvanute hoolekandeesutust, siis aastal 2007 olid need arvud seitse ja kaheksa.

**Pensionikindlustus seisuga 31.12.2007**  
(Allikas: Sotsiaalkindlustusamet)

Pensiooni liik	Saajate arv
Vanaduspension	19 748
Pension väljateenitud aastate eest	83
Rahvapension	517
Toitjakaotuspension	745
Töövõimetuspension	5 170
Pensionid teiste seaduste alusel	95
<b>Kokku</b>	<b>26 358</b>

**Puuetega inimeste sotsiaaltoetused seisuga 31.12.2007**  
(Allikas: Sotsiaalkindlustusamet)

Toetuse liik	Toetuse saajate arv
Puudega lapse toetus	442
16-aastase ja vanema puudega inimese toetus	12 443
Hooldejatoetus	89 peret 96 hooldatavaga
Puudega vanema toetus	130
Õppetootus (aastas kokku)	3
Rehabilitatsioonitoetus (aastas kokku)	204

**Peretoetused seisuga 31.12.2007**  
(Allikas: Sotsiaalkindlustusamet)

Toetuse liik	Toetuse saajate arv (pered)
Lastetoetused	
sh 1 lapsega	8 018
2 lapsega	4 645
3 ja enama lapsega	1 243
Üksikvanema lapse toetus	1 704
Ajateenija lapse toetus	-
Eeskostetava või hooldatava lapse toetus	81 peret
Sünnitoetus	1445 peret 1471 last
Suurte perede täiendav kvartalitoetus	1218 peret 3959 last
Elluastumistoetus (aastas kokku)	11
Koolitoetus	9346 peret 12 681 last

**Tartu linna täiendav lapsetoetus 2007. aastal**  
(Allikas: Tartu Linnavalitsuse sotsiaalabi osakond)

	Taotlejad	Toetuse suurus (kr)	Summa (kr)
Toetuse I osa	77	1500	115 500
3. ja järgmine laps	11	2250	24 750
2007. a sündinud lapsed	1084	2500	2 710 000
2007. a sündinud 3. ja järgmine laps	223	3250	724 750
<b>I osa kokku</b>	<b>1395</b>		<b>3 575 000</b>
Toetuse II osa	1094	1500	1 641 000
3. ja järgmine laps	169	2250	380 250
<b>II osa kokku</b>	<b>1263</b>		<b>2 021 250</b>
Toetuse III osa	1064	2000	2 128 000
3. ja järgmine laps	178	2500	445 000
<b>III osa kokku</b>	<b>1242</b>		<b>2 573 000</b>
<b>Kokku</b>	<b>3900</b>		<b>8 169 250</b>

2007. aastal sündisid kolmes peres kolmikud. Neile maksti lisatoetust 30 000 krooni pere kohta, kokku 90 000 krooni.



**Toimetulekutoetuse maksmine 2007. aastal**  
(Allikas: Tartu Linnavalitsuse sotsiaalabi osakond)

Toimetulekutoetus	3 777 048
Toimetulekutoetuse taotluste arv	2632
Toetus ühe taotluse kohta	1435
Eluasemekulude katmine toimetulekutoetuse vahenditest	735 026
Toetuse taotluste arv eluasemekulude katteks	1054
Täiendav toetus üksi last kasvatavale vanemale	174 400
Täiendava toetuse taotluste arv	872

**Täiendavad sotsiaaltoetused linna eelarvest erakorraliste juhtumite puhul 2007. aastal**  
(Allikas: Tartu Linnavalitsuse sotsiaalabi osakond)

Toetuse liik	Taotlused	Summa (kr)	Keskmine toetus (kr)
Kriisiabi toetus	156	125 862	807
Kolimistoetus	13	10 750	827
Küttetoetus	705	1 033 456	1466
Toetus lastele	356	287 325	807
Matusetoetus	56	61 000	1089
Toetus mõõturite paigaldamiseks	6	2 790	465
Toetus ortopeediliste abivahendite soetamiseks	213	191 621	900
Toetus dokumentide taotlemiseks	89	16 708	188
Ravimitoetus	239	109 737	459
Toetus raviprotseduurideks	154	92 884	603
Remonditoetus	79	68 419	866
Toetus õnnetusjuhtumi korral	8	18 500	2313
Aabitsatoetus	51	76 500	1500
T ernobõli veterani toetus	102	102 000	1000
Eakate (alates 100. eluaastast) toetus	17	8 500	500
<b>Rahuldatud taotlused</b>	<b>2244</b>	<b>2 206 052</b>	<b>983</b>
Rahuldamata taotlused	125		
<b>Kokku</b>	<b>2369</b>		

**Eakate ja puuetega inimeste hoolekanne 2007. aastal**  
(Allikas: Tartu Linnavalitsuse sotsiaalabi osakond)

Toimingud	Isikute arv
Hooldaja määramine puudega isikule	765
Hoolduse lõpetamine	737
Hooldajatoetuse saajaid	3318
Hooldekodusse suunamine	38

**Teenused eakatele ja puuetega inimestele 2007. aastal**

Teenus	Klientide arv
Eakate hooldekoduteenus	243
Psühhogeriaatriline hooldekoduteenus	40
Psühhogeriaatriline päevakeskus	62
Psühhogeriaatriline koduhooldus	29
Invatasko teenus	1330
Viipekeele tõlketeenus	126

Isikliku abistaja teenus	38
Tugiisiku teenus intellektipuudega lapsele	20
Sooja toidu valmistamine ja kojuvedu eakatele	40
Kooliabistaja teenus liikumispuuetega lastele	4

Lisaks osutati järgmisi teenuseid:

- eakate päevakeskuse teenus,
- nõustamisteenus,
- intervallhooldus (kahenädalane hooldus hooldekodus) eakatele,
- koduhooldusteenus eakatele.

Koduhooldusel oli 31.12.2007 seisuga 294 eakat, neist puudega oli 276. Aasta jooksul osutati koduhoolduse teenust 363 kliendile, neist puudega oli 336 klienti.

**Eluruumide kohandamise toetust** maksti 2007. aastal kümnele puudega isikule kokku 311 709 krooni.

Tartu linn osales alljärgnevate organisatsioonide tegevuskulude katmisel:

- MTÜ Ühendus Abi – supiköök,
- MTÜ Puuetega Eksmeedikute Ühing Halastus – ajalehe väljaandmine,
- 22 puuetega inimeste organisatsiooni tegevuskulude katmine,
- MTÜ Iseseisev Elu – vaimse tervise probleemidega isikute igapäevaelu toetamise teenus 45 isikule,
- SA Tartu Vaimse Tervise Hooldekeskus – vaimse tervise probleemidega isikute igapäevaelu toetamise teenus 124 isikule.

Kümne aastaga (1998–2007) on eakatele ja puuetega inimestele osutatavate teenuste maht kahekordistunud. Organisatsioonide arv, kelle tegevuskulud on osaliselt kaetud linna eelarvest, on püsinud valdavalt stabiilsena.

SA Tartu Vaimse Tervise Hooldekeskuse psüühikahäirega tööealiste isikute töö- ja rehabilitatsioonikeskus sai täies mahus tööd alustada Staadioni 52 renoveeritud ruumides jaanuaris 2007. Augustis 2007 alustati Tartu Hooldekodu juurdeehitise rajamist, millega luuakse täiendavalt 80 hoolduskohta.

**Vanemliku hoolitsuseta lapsed 2007. aastal**  
(Allikas: Tartu Linnavalitsuse sotsiaalabi osakond)

	Tüdrukud	Poisid	Kokku
Arvele võetud lapsed	18	8	26
sh kuni 3-aastased lapsed	3	-	3
Lapsed, kes paigutati	18	8	26
a) varjupaikadesse	-	-	-
sh kuni 3-aastased lapsed	-	-	-
b) laste hoolekandeaustustesse	8	2	10
sh kuni 3-aastased lapsed	2	-	2
c) perekondadesse	8	4	12
sh kuni 3-aastased lapsed	-	-	-
d) bioloogilistesse perekondadesse	2	2	4
sh kuni 3-aastased lapsed	1	-	1
<b>Kokku paigutatud</b>	<b>18</b>	<b>8</b>	<b>26</b>
sh kuni 3-aastased lapsed	3	-	3

**Laste õiguste kaitse 2007. aastal**  
(Allikas: Tartu Linnavalitsuse sotsiaalabi osakond)

	alla 3 a		3–6 a		7–14 a		15–17 a		Kokku
	tüdru- kud	poisid	tüdru- kud	poisid	tüdru- kud	poisid	tüdru- kud	poisid	
Laste arv, kelle vanematelt on kohus vanema õigused ära võtnud	-	1	2	-	-	2	-	-	5
Laste arv, kes on kohtuotsusega perekonnast eraldatud	1	-	1	-	1	3	1	2	9
Laste arv, kelle osas <b>kohus</b> on lahendanud vaidluse	<b>2</b>	<b>6</b>	<b>7</b>	<b>13</b>	<b>15</b>	<b>12</b>	<b>1</b>	<b>1</b>	<b>57</b>
sh elukoha osas,	2	2	3	8	6	8			29
lahus elava vanema lapsega suhtlemise ja kasvatamisest osavõtu osas,	-	2	4	5	9	4	-	-	24
ülalpidamiskohustuse üle,	-	-	-	-	-	-	-	-	-
muus osas.	-	2	-	-	-	-	1	1	4
Laste arv, kelle osas on <b>eestkostetasutus</b> lahendanud vaidluse	<b>4</b>	<b>2</b>	<b>15</b>	<b>14</b>	<b>13</b>	<b>14</b>	-	<b>2</b>	<b>64</b>
sh elukoha osas,	-	-	1	4	2	1	-	-	8
lahus elava vanema lapsega suhtlemise ja kasvatamisest osavõtu osas,	1	2	13	9	11	12	-	1	49
ülalpidamiskohustuse üle,	2	-	-	-	-	-	-	-	2
muus osas.	1	-	1	1	-	1	-	1	5

2007. aastal toetati linna eelarvest **vähekindlustatud perede laste toitlustamist** 800 000 krooniga. Koolitoidu toetust määrati 174 lapsele. Lasteaiatoidu toetust ja lasteaia kohamaksu toetust määrati 345 lapsele. **Lasteaia kohamaksu toetust** määrati kokku 508 109 krooni.

2007. aastal rahastati linnaeelarvest lastele, sh erivajadustega lastele järgmisi teenuseid:

- **Laste päevakeskuse teenus** – 120 vähekindlustatud pere lapsele. Teenus sisaldab õpiabi, sooja lõunasööki ja pesemisvõimalust.
- **Asenduskoduteenus** – 21 Tartu linna vanemliku hoolitsuseta lapsele, kes ei vasta riiklikele hoolekandele paigutamise tingimustele.
- **Perekülastusteenus** – Hea Alguse pereprogrammi meetodika alusel toetatakse väikelapsega riskiperesid toimetulekul. Teenusel oli aasta jooksul 28 peret, kus oli kokku 48 last.
- **Nõustamis- ja koolitusteenus kasuperedele** – Pride-programmi alusel kasuperede koolitamine ja edasine nõustamine. Koolitusteenusel oli 10 ja nõustamisteenusel 46 peret.
- **Tugiisiku teenus lastega peredele** – kooliealiste lastega riskiperede nõustamine ja toetamine nende keskkonnas, teenusel oli kokku 29 peret.
- **Väikelaste ja emade varjupaigateenus** – peavari ja nõustamine alaealistele ja noortele emadele väikelapsega toimetulekuks. Teenusel oli 10 ema koos 13 lapsega.
- **Tugiisiku teenus** – 20 erinevale raske ja sügava puudega lapsele nende toimetuleku parandamiseks.
- **Kooliabitaja teenus** – neljale liikumispuudega lapsele, kes õpivad tavakoolis.
- **Erivajadustega laste ajutine hoideteenus** – raske ja sügava puudega laste ajutine hoideteenus 51 lapsele.

Tartu linn osales alljärgnevate laste ja noortega tegelevate organisatsioonide tegevuskulude katmisel:

- MTÜ Laste ja Noorte Kriisiprogramm – lähedase kaotanud laste nõustamine ja toetamine leinas.
- MTÜ Persona – sõltuvuskäitumisega noorukite ja nende perekondade nõustamine.
- MTÜ Tartu Laste Tugikeskus – väärkoheldud laste ja pereliikmete nõustamisteenus Tartu linna peredele.
- Tartu Pereliit – lasterikaste perede ürituste toetamine.

- SA Eesti Agrenska Fond – raske ja sügava puudega lastele suvise hoideteenuse osutamine.
- Tartu linna ja maakonna alaealiste asjade komisjon.

Perioodil 1998–2007 on lastele ja noortele osutatavate teenuste maht kasvanud ühe kolmandiku võrra. Organisatsioonide arv, kelle tegevuskulusid on osaliselt kaetud linna eelarvest, on püsinud valdavalt stabiilsena.

**Sotsiaaleluruumi taotluste menetlemine 2007. aastal**  
(Allikas: Tartu Linnavalitsuse sotsiaalabi osakond)

Otsus	Taotlejate arv
Sotsiaaleluruumi vajajana arvele võtmine	114
Sotsiaaleluruumi vajajana arvele võtmisest keeldumine	102
Sotsiaaleluruumi üürile andmine	83
Üürilepingu pikendamine	364
Üürilepingu pikendamisest keeldumine	20
Arvelt kustutatud	17
Andmeid uuendatud	12
<b>Menetletud taotlusi kokku</b>	<b>712</b>

**Sotsiaaleluruumi vajajana arvele võetud isikuid või perekondi 2007. aastal**  
(Allikas: Tartu Linnavalitsuse sotsiaalabi osakond)

Sotsiaaleluruumi taotlejad	Taotlejate arv
Asenduskodust naasnud isikud	7
Varjupaigast naasnud isikud	6
Vanglast vabanenud isikud	1
Tagastatud majade üürnikud	11
Mujalt (eraelamispiinalt, üüripiinalt, mitteiluruumist jm) naasnud isikud	42
<b>Kokku</b>	<b>67</b>

2007. aastal rahastati linnaeelarvest sotsiaaleluruumi elanikele järgmisi uusi teenuseid:

- **Sotsiaaleluruumi üürniku tugiisiku teenus** – 50 toimetulekuraskustega sotsiaaleluruumi elanikule.
- **Tugiisiku teenus sotsiaaleluruumis elavatele toimetulekuraskustega noortele vanuses 18–26 eluaastat** – 15 toimetulekuraskustega noorele.

**Töötud toimetulekutoetuse taotlejana 2007. aastal**  
(Allikas: Tartu Linnavalitsuse sotsiaalabi osakond)

	Taotlejate arv	Taotlusi aastas kokku
Kõik taotlejad	933	2632
neist pikaajalised töötud	36	191
töötud	125	475

**Töötute rehabiliteerimiseks** pakuti pikaajalistele töötutele järgmisi teenuseid:

**1. Toimetulekukoolitus**

2007. aastal osutati teenust projektipõhiselt. Osaleti partnerina projektis „Tartu ja Tartumaa töökeskus – riskirühmade aktiveerimine ja barjääride ületamine tööturule sisenemisel”.

2007. aastal koolitati viit rühma, milles oli kokku 74 inimest. Projekti käigus said 23 inimest tasuta individuaalset nõustamist Tartu Nõustamis- ja Kriisiabikeskusest kokku 81,5 tunni ulatuses. Projekti sotsiaalabi osakonna poolne kaasfinantseering oli 58 000 krooni.

## 2. Avalikud tööd

Töötuid kasutati peamiselt päevakeskus Kalda klientide abistamisel, vähesel määral ka heakorratöödel linna allasutustes (lasteaiad, kalmistu).

Avalikel tööl osales aasta jooksul kolm inimest, tehes kokku 612 tundi tööd. Töötunni hind on 22 krooni, kokku maksti töötutele välja 13 464 krooni. Tegevus ei ole perspektiivne ja klientidele motiveeriv seadusandlusest tulenevate tööaja piirangute tõttu. Linn püüab motiveeritust suurendada töötasu tõstmisega 2008. aastal 30 kroonile tunnis.

## 3. Vältimatu sotsiaalabi

Toidu- ja riideabi Tartu linnas pakub Tartu Linnavalitsusega sõlmitud lepingu alusel EELK Tartu Pauluse Kogudus. 2007. aastal jagati 16 135 supiportsjonit ja 5752 kuivtoidupakki. Supisaajaid on kuus olnud keskmiselt 132 inimest, kuivtoidupakke on antud keskmiselt 41 inimesele kuus. Riideabi saajaid on aasta jooksul olnud umbes 45 inimest kuus. Korraldati ka kaks jõululõunat kokku 900 vähekindlustatud Tartu linna elanikule.

# KULTUUR

(Allikas: Tartu Linnavalitsuse kultuuriosakond)

## Kultuuriasutused

### Teatrid, kontserdiasutused ja kinod 2007. aastal

Kultuuriasutus	Kohti	Külastusi
<b>1. Teater Vanemuine</b>		<b>167 532</b>
sh suur maja	700	73 881
väike maja	440	33 963
Sadamateater	200	10 158
sümfoonilise muusika kontserdid		2 092
vabaõhukontserdid		10 370
muud mängukohad Tartus		4 414
ringreis Eestis		32 080
välisreis		574
<b>2. Tartu Suveteatri Selts</b>		<b>11 119</b>
<b>3. Vanemuise Kontserdimaja</b>	<b>881</b>	<b>88 608</b>
sh Eesti Kontserdi üritused		24 969
teised kontserdiüritused		25 560
muud üritused		38 079
<b>4. Kino Ekraan</b>		<b>207 895</b>
sh suur saal	190	
väike saal	88	
<b>5. Athena Konverentsi- ja Kultuurikeskus</b>		
Kinoseansid	300	18 724
Teatrietendused	150	4 500
Kontserdid		7 400
Näitused		18 900

Athena Konverentsi- ja Kultuurikeskus avas oma ukse järk-järgult 2007. aasta kevadel. Kõigepealt läks käiku unikaalne *black-box*-stiilis pööningusaal ehk teatrisaal, mis võimaldab paigutada istekohti ja laudu vastavalt vajadusele u 150–200 inimesele. Seejärel avatud ajalooline kinosaal mahutab 300 istekohta, neist 210 asub põrandal ning 90 rõdul ja loožides. Külastajate arvud on ligikaudsed, v.a kinokülastused. Näituseid korraldatakse koostöös Tartu Kunstimuseumiga ja need on avatud kõigile külastajatele maja lahtiolekuaegadel. Athena Konverentsi- ja Kultuurikeskuse ning Volga restorani taastamise hääletasid tartlased 2007. aasta väärikaimaks teoks.

### Muuseumid ja galeriid

Muuseum	Külastusi	
	2006	2007
Eesti Rahva Muuseum	35 926	38 403
Tartu Kunstimuseum	19 127	17 959
Eesti Kirjandusmuuseum	7 200	6 400
Tartu Linnamuuseum	7 894	9 292
filiaalid: 19. sajandi linnakodaniku muuseum	1 882	1 830
O. Lutsu majamuuseum	1 570	3 690
KGB kongid	3 900	4 040
Eesti Postimuseum	10 524	9 964
Eesti Spordimuseum	13 578	13 108
Tartu Mänguasjamuuseum	32 629	31 880
SA Teaduskeskus AHHA	64 230	65 430
Tartu Kunstimaja galeriid	10 636	10 947

Eesti Kirjandusmuuseumi külastas 2007. aastal 6400 huvilist, neist umbes 2/3 uurimise ja arhiivide kasutamise eesmärgil.

Munitsipaalmuuseumid on Tartu Linnamuuseum ja Tartu Mänguasjamuuseum. Linnamuuseumi kogude suurus on 125 513 museaali, 2007. aastal lisandus 4691 ühikut. Muuseumi kolmele filiaalile lisandus neljas oktoobris 2007, kui kunagises Vanemuise Seltsile kuulunud majas Jaama 14 avati Lauupeomuuseum. KGB kongides uuendati püsiekspositsiooni: uued stendid ja fotod, lisati helitaust ning puutekraan mälestuste kuulamiseks.

Tartu Mänguasjamuuseum on jätkuvalt populaarne külastuspaik perede, lastegruppide ja turistide seas, kuuludes Tartu vaatamisväärsuste TOP 10 hulka. 2007. aastal lisandus muuseumi kogudesse 1519 museaali ja 13 arhivaali. Muuseumikogu suurus on 18 923 ühikut.

### Tartu Ülikooli Muuseumid

Muuseum	Külastusi	
	2006	2007
1. Tartu Ülikooli ajaloo muuseum kokku	22 500	39 379
1.1. TÜ ajaloo muuseumi põhimaja ja Toomkiriku vaatetornid	13 500	15 807
1.2. TÜ ajaloo muuseumi näitused vanas anatoomikumis		23 572
2. Tartu Ülikooli kunstimuuseum	11 000	10 600
3. Tartu Ülikooli loodusemuuseum kokku	13 436	12 273*
3.1. TÜ zooloogiamuuseum	11 196	
3.2. TÜ geoloogiamuuseum	2 240	

\* Alates 2007. aasta suvest külastatakse nii geoloogia- kui ka zooloogiamuuseumi ühise loodusemuuseumi piletiga.

Tartu Ülikooli Muuseumid on Tartu Ülikooli asutus, mis koosneb kolmest muuseumist: ülikooli ajaloo muuseum, kunstimuuseum ja loodusemuuseum. Igal aastal koostavad nad üle 10 uue näituse.

Vanas anatoomikumis on aastaringelt eksponeeritud näitus „200 aastat vana anatoomikumi“, lisaks on külastajatele avatud arstiteaduskonna kollektsioonid. 2007. aasta märtsis ja aprillis sai näha näitust „Ahhaa, Panoptikon“.

2007. aastal toetati **kultuuriprojektide** eelarvest 93 projekti. Suurimad toetused said Tartu linna mainesündmused: hansapäevad, Emajõe Suveteatri 11. hooaeg, Eesti teatri festival „Draama 2007“, kirjandusfestival „Prima Vista“, filmifestival „tARTuff – armastuse mitu nägu“, Pimedate Ööde filmifestival ja Emajõe festival.

**Rahvakultuuri** alal said 2007. aastal huvitegevuse korraldamiseks toetust 36 kultuuriühingut, kes tegutsevad 21 erineva juriidilise isiku juures. Valdkonniti jagunesid toetust saanud ühingud järgmiselt: koorimuusika 12, puhkpillimuusika 6, rahvatants 6, harrastusteater 6, rahvamuusika 5, käsitöö 1. Kokku maksti ühingutele toetust 558 tartlasest liikme eest. Lisaks said 23 ühingut saavutustoetust vahemikus 3500–37 000 krooni. Saavutustoetus määratakse ühingule eelmisel aastal saavutatud tulemuste eest. Kõrgeimat saavutustoetust saavad Tartu esinduskollektiivid, kelleks 2007. aastal valiti Tartu poistekoor, neidudekoor Kurekell, Tartu noortekoor, Tartu Ülikooli kammerkoor, puhkpilliorkester Tartu, rahvatantsuansambel Tarbatu ja Vilde teater.

### Raamatukogud

Raamatukogu	Teavikuid		Lugejaid		Külastusi		Laenutusi		Ametikohti	
	2006	2007	2006	2007	2006	2007	2006	2007	2006	2007
Tartu O. Lutsu nimelise Linnaraamatukogu keskkogu	514 997	514 445	22 514	21 840	461 005	401 190	1 146 980	945 044	80	81,25
Annelinna harukogu	43 575	43 725	5 576	6 259	59 950	66 689	108 866	126 100	7	8,25
Karlova-Ropka harukogu	38 874	40 323	4 164	3 631	47 657	52 119	76 824	67 210	4	4,25
Tammelinna harukogu	29 148	28 847	3 748	3 599	62 676	67 984	151 358	99 693	4	4,25
<b>Kokku</b>	<b>626 594</b>	<b>627 340</b>	<b>36 002</b>	<b>35 329</b>	<b>631 288</b>	<b>587 982</b>	<b>1 484 028</b>	<b>1 550 939</b>	<b>95</b>	<b>98</b>
Tartu Ülikooli Raamatukogu	4 009 746	4 098 254	42 730	46 246	244 401	422 763	717 880	931 328	160,85	159,85
<b>Kokku</b>	<b>4 636 340</b>	<b>4 725 594</b>	<b>78 732</b>	<b>81 575</b>	<b>875 689</b>	<b>1 010 745</b>	<b>2 201 908</b>	<b>2 482 267</b>	<b>255,85</b>	<b>257,85</b>

## Sport

### Võimalused spordi harrastamiseks

Spordirajatis	Arv	
	2006	2007
Spordisaalid	53	56
Staadionid	14	14
Siseujulad	5	5
Looduslikud supuskohad	3	3
Tervisespordirajatised	8	8
Uisuväljakud	8	6
Suusarajad	3	3

### Spordiklubid ja harrastajad

Aasta	Spordiklubid		Harrastajad noortesporti-klubides	Linnalt toetust saavate õpilaste arv
	Üld-arv	sh linna poolt rahastatavad noortesporti klubid		
2006	149	56 + 2 eraspordikooli	6945	4500
2007	160	52 + 2 eraspordikooli	6673	4500

2007. aastal toetati **spordiprojektide** eelarvest 135 projekti. Suuremad toetused läksid Tartu linna spordi maineüritustele: Tartu Maratoni neliküritused, rahvusvaheline võimlemisvõistlus „Miss Valentine“, Tartu *Grand Prix* tänavasõidus, 43. rahvusvaheline Gustav Sule mälestusvõistlus kergetõustikus ja noorte jalgpalliturniir „Tammeka Cup“.

2007. aastal olid Tartu linna esindusmeeskondadeks, keda linna eelarvest toetatakse, korvpallimeeskonnad Tartu Ülikool/Rock ja Tartu Kalev Fausto, võrkpallimeeskond Tartu Pere Leib, jäähokimeeskond Tartu Väik 494 ja jalgpallimeeskond Maag Tammeka.

## Noorsootegevus

### Võimalused noorsootegevuseks

	2006	2007
Noorte huviklubid	49	41
neis harrastajaid	3009	1646
Noorteorganisatsioonid	15	15
neis liikmeid	1201	1201
Avatud noortekeskused	9	9
Linna noorsootööasutused	2	2
Töömalevatest osavõtjaid	790	860

2007. aastal sai huvitegevuseks linnalt toetust 41 noorsootööühingut, neis oli 1646 noort. Lisaks said 29 ühingut saavutustoetust vahemikus 4500–27 000 krooni. Üheksale avatud noortekeskusele antud toetusest läks enamus ruumide majandamiseks.

**Noortelaagrite** korraldamiseks toetati 33 mittetulunduslikku ühingut, toetust said ka AS Falck Lõuna-Eesti ja Lõuna Politseiprefektuur. Toetused võimaldasid vaba aja laagrites, vähekindlustatud perede laste laagrites ja töökasvatustlikes laagrites osaleda 3077 noorel.

2007. aastal sai **noorsooprojektide** eelarvest toetust 77 projekti. Neist ulatuslikumad olid ennetusprojekt „Tea, oska, otsusta!“, rahvusvaheline breiktantsuvõistlus „Battle of EST 2007“, lastekaitsepäevale pühendatud üritus „Linnatäis teatrit“, Tartu koolinoorte moenädal „MOEKE“.

## Õpilaste arv munitsipaalhuvikoolides

Huvikool	2006	2007
Tartu I Muusikakool	325	325
Tartu II Muusikakool	210	210
Tartu Lastekunstikool	260	260
<b>Kokku</b>	<b>795</b>	<b>795</b>

Tartu linnale kuulub kolm huvialakooli 795 õpilasega. Lisaks tegutsevad koolide juures isemajandavad ettevalmistus- ja vabaklassid, õpilaste arv neis on stabiilselt 130–140. Populaarsemad erialad on pop-jazz kitarr ja löökpillid.

### Linnalt toetust saavate õpilaste arv erahuvikoolides

Huvikool	2006	2007
OÜ Arsis, Arsis Kellade kool	115	115
MTÜ Vanemuise Tantsu- ja Balletikool	78	78
MTÜ Muusa Ida Tantsukool	38	38
MTÜ Laulu ja Mänguselts Ardente	75	75
Tartu Loodusmaja (SA Tartu Keskkonnahariduse Keskus)	519	519
MTÜ Puhkpilliorkester Tartu	41	41
<b>Kokku</b>	<b>866</b>	<b>866</b>

### Ametikohtade arv munitsipaalhuvikoolides ja -keskustes

Huvikool	Ametikohtade üldarv		sh pedagoogide ametikohti	
	2006	2007	2006	2007
Tartu I Muusikakool	43,9	45,65	35,14	36,15
Tartu II Muusikakool	39,5	39,5	28	28
Tartu Lastekunstikool	19	20,3	11,65	11,3
<b>Huvikeskus</b>				
Anne Noortekeskus	7	7	-	-
Lille Maja	6	6	-	-
<b>Kokku</b>	<b>115,4</b>	<b>118,45</b>	<b>74,79</b>	<b>75,45</b>

## Suurüritusi 2007. aastal

### JAANUAR

- Kunstikuu
- Rahvusvaheline karateturniir „Falco Cup“ ja Tartu lahtised meistrivõistlused
- Noorte Amatöörfilmifestival „NAFF 2007“

### VEEBRUAR

- II rahvusvaheline noortekooride festival
- Barokkmuusika festival
- 12. rahvusvaheline võimlemisvõistlus „Miss Valentine“
- 37. Tartu maraton

### MÄRTS

- VI maailmamuusika festival „MAAjaILM 2007“
- 33. Tartu rahvusvaheline juunioride judoturniir

Noorte moekonkurss „Moeke”  
Tartu visuaalse kultuuri festival „Maailmafilm”  
Rahvusvaheline laste- ja noorteloomingu festival „Nooruse planeet”

#### APRILL

Emajõe karikavõistlused sõudmises ja aerutamises  
Tartu kevadpäevad

#### MAI

Tartu kirjandusfestival „Prima Vista”  
Autorilaulufestival „Mailaul”  
25. Tartu jooksumaraton  
Tartu *Grand Prix* 2007  
26. Tartu rattaralli  
VI arhailise loomingu festival „Regiöö 2007”

#### JUUNI

43. rahvusvaheline Gustav Sule mälestusvõistlus kergejõustikus  
Eesti noorte heliloojate festival  
13. rahvusvaheline noorte jalgpalliturniir „Tammeka Cup”  
*Europa Cantat*´i rahvusvaheline laulunädal

#### JUULI

Rahvusvaheline puhkpillifestival „Mürtsub pill”  
XII hansapäevad  
Fred Kudu mälestusvõistlused mitmevõistluses  
Sõltumatu muusika festival „Plink Plonk”

#### AUGUST

XIV Tartu löötpillifestival  
II Emajõe festival  
Vabaõhu filmifestival „tARTuff”  
Ekstreemspordifestival „Extreme Battle 2007”

#### SEPTEMBER

Interdistsiplinaarne avangardkultuuri festival „Eclctica 2007”  
Eesti teatri festival „Draama 2007”  
Tartu teadusfestival  
Rahvusvaheline veemotovõistlus  
10. Tartu rattamaraton

#### OKTOOBER

XII rahvusvaheline Tartu vanamusika festival „Orient et Occident”  
Rahvusvaheline breiktantsuvõistlus „Battle of EST 2007”  
Džässifestival ja noorte džässikonkurss „RainbowJAZZ 2007”  
Tartu sügispäevad

#### NOVEMBER

Rahvusvaheline koertenäitus  
Rahvusvaheline Kaimu Keeraku mälestusvõistlus ja laste judopäev

#### DETSEMBER

XI Pimedate Ööde filmifestival „PÖFF”  
Jõuluturg Antoniuse õues  
Jõululinn Raekoja platsil

### 2007. aasta Tartu parimad kultuuris, spordis ja noorsootöös

1. Kultuuri aastapreemiad, Tartu Kultuuri Kandja laureaadid
  - 1.1. Aasta kultuurisündmus – Tartu Ülikooli 375. aastapäeva tähistamine
  - 1.2. Aasta kultuurisaavutus:
    - 1.2.1. Kutseline kooslus – Vanemuise balletitrupp
    - 1.2.2. Harrastuslik kooslus – Tartu Noortekoor
    - 1.2.3. Looja või esitaja – Mati Karmin
    - 1.2.4. Rahvakultuuri kandja – Ave-Maria Sild
    - 1.2.5. Noor kultuurikandja – Ott Sepp
    - 1.2.6. Produktent – Viljar Pohhomov
    - 1.2.7. Kultuurikajastaja – Aivi Parijõgi ja Mati Kark

2007. aasta aunimetuste tseremoonial 9. veebruaril 2008 Athena kultuuri- ja konverentsikeskuses pälvis publikupreemia 24 nominendi seast Tartu Ülikooli 375. aastapäeva tähistamine.

#### 2. Tartu parimad spordis

- 2.1. Aasta meessportlane – Kristjan Kais (võrkpall)
- 2.2. Aasta naissportlane – Kati Tolmoff (sulgpall)
- 2.3. Aasta meesjuunior – Sten Kalder (veemotosport)
- 2.4. Aasta naisjuunior – Kaire Leibak (kergejõustik)
- 2.5. Aasta noorsportlane – Oliver Venno ja Kristo Kollo (võrkpall)
- 2.6. Aasta noorsportlane – Julia Beljajeva (vehklemine)
- 2.7. Aasta võistkond – Tartu Võimlemisklubi Janika (rühmvõimlemine)
- 2.8. Aasta treener – Janika Mölder (rühmvõimlemine)

2007. aasta parimaid autasustati pidulikult tseremoonial 11. detsembril 2007 Athena kultuuri- ja konverentsikeskuses.

#### 3. Tartu parimad noorsootöös

- 3.1. Aasta noorsootöötaja – Ülari Toots
- 3.2. Aasta noor – Jaan Naaber
- 3.3. Aasta noorsoosündmus – Battle of EST (Toomas Lill)
- 3.4. Aasta noortekekeskus – Tähe laste- ja noortekekeskus (Triin Raudoja)
- 3.5. Aasta huviklubi – Tantsustuudio Tokra (Valli Kisand)
- 3.6. Aasta laste- ja noortesõbralik tegu – valgustatud ülekäiguradade rajamine (Priit Pruus)

Aasta laste- ja noortesõbraliku teo kategoorias olid nominentideks Tulbi-Veeriku uuselamukvartali laste mänguväljaku rajamine, Mai Beilmanni projekt „Mäng elu eest”, Emajõe tänava uute kaldapiirete rajamine, lastekodulaste sünnipäevade pidamine Lelula mängutoas, valgustatud ülekäiguradade rajamine.

2007. aasta parimaid autasustati pidulikult tseremoonial 6. detsembril 2007 Tartu Lauupeomuseumis.

## TURVALISUS

Lõuna-Eestis (sh Tartu linnas) korraldab ja teeb pääste- ja päästeala kriisireguleerimistöid ning nõustab linnavalitsust kriisireguleerimisel küsimustes Lõuna-Eesti Päästekeskus. Allolev tabel kajastab sündmuse liikide järgi juhtumeid Tartu linnas, mille lahendamisel osalesid päästetöötajad (sh Lõuna-Eesti pommigrupist).

### Väljasõidud aastatel 2005–2007

(Allikas: Päästeameti andmebaas)

Sündmuse liik	2005	2006	2007
Tulekahju	687	720	549
sellest kulu põlemine	140	166	68
Pommiähvardus	7	1	4
Liiklusõnnetus	14	30	31
Raudteeavarii	-	-	-
Õnnetus veekogul	6	4	7
Gaasiavarii	4	8	6
Kommunaalavarii	-	-	1
Elektrivõrkude avarii	-	-	1
Radioaktiivne saastumine	1	-	1
Töö- või olmetrauma	-	-	2
Naftasaadustega saastumine	41	53	57
Kemikaalidega saastumine	-	5	4
Loodusõnnetuste tagajärg	24	6	12
Lõhkekeha plahvatus	1	-	-
Pommiteade	38	9	16
Teadlikult vale väljakutse	-	-	-
Ekslik väljakutse	68	3	15
Teenus	10	3	-
Õppus	29	10	42
Loomade ja lindude päästmine	-	22	52
Pommikahtlus	-	6	15
Lõhkekeha	-	24	35
Muu	172	116	254
<b>Kokku</b>	<b>1242</b>	<b>1017</b>	<b>1104</b>

### Kuriteod ja nende avastamine aastatel 2005–2007

(Allikas: Lõuna Politseiprefektuuri Tartu politseiosakond)

Kuriteo liik	Registreeritud			Avastatud		
	2005	2006	2007	2005	2006	2007
<b>KOKKU</b>	<b>3473</b>	<b>3724</b>	<b>4389</b>	<b>2380</b>	<b>2546</b>	<b>2867</b>
Eluvastased kuriteod	8	16	8	7	14	6
Raske tervisekahjustuse tekitamine	1	1	4	-	1	2
Kehaline väärkohtlemine	147	188	278	123	167	187
Avaliku korra raske rikkumine	135	89	116	107	81	71
Seksuaalkuriteod	23	24	10	24	22	3
sh vägistamine	11	8	6	11	8	2
Narkokuriteod	191	134	270	183	128	229
Vargus	1778	1859	1695	849	859	617
sh eluruumidest	174	201	204	87	76	75
sõidukitest	324	362	278	64	130	62
kaubandusettevõttest	466	453	157	398	346	109
asutusest	35	65	45	10	10	23
taskuvargused	30	5	8	28	2	1
sõidukivargused	41	69	64	17	35	14
Röövimine	63	50	58	42	34	38
Kelmus	206	240	427	196	217	352
Sõiduki ärandamine	15	21	24	13	18	15
Intellektuaalse omandi vargus	11	9	6	10	8	5
Ametialased kuriteod	22	19	9	18	17	4
Majandusalased kuriteod	62	37	41	46	23	28

**Politseis registreeritud liiklusõnnetused Tartu linnas 2005–2007**

	2005	2006	2007
Inimvigastusega liiklusõnnetusi	208	174	181
neis hukkus	3	2	4
neis sai vigastada	234	203	203
neist rasked tervisekahjustused	33	25	22
neist kerged kehavigastused, esmaabi	201	178	181
Inimkannatanuga õnnetusi joores juhi süül	10	9	9
neis hukkus	-	-	-
neis sai vigastada	12	15	13
Lastega liiklusõnnetusi	17	16	25
neis hukkus lapsi	-	-	-
neist sõidukijuhi süül	-	-	-
neis vigastatud lapsi	18	18	26
neist juhi süül	4	12	9
Jalgratturiga liiklusõnnetusi	22	18	25
neist lastega	1	3	10
neist jalgrattur süüdi	11	7	18
Jalakäijaga liiklusõnnetusi	67	34	45
neist lapsed	12	8	12
neis jalakäija süüdi	34	12	21
Varakahjuga liiklusõnnetusi	253	243	287
neist joores juhi süül	34	63	63
neist loata juhi süül	42	33	31
<b>Kokku politseis registreeritud liiklusõnnetusi</b>	<b>461</b>	<b>417</b>	<b>468</b>
Liiklusõnnetuse kohalt põgenemisi	128	77	91
neist jäi süüdlane kindlaks tegemata	73	20	29

**LINNAEELARVE TÄITMINE**

(Allikas: Tartu Linnavalitsuse rahandusosakond)

**2007. aasta linnaeelarve tulud ja kulud tuhandetes kroonides**

	Kokku	finantseerimis- eelarve	majandamis- eelarve
<b>Jääk aasta alguseks</b>	<b>111 157</b>	<b>90 807</b>	<b>20 350</b>
Üksikisiku tulumaks	787 474	787 474	
Maamaks	14 817	14 817	
Kohalikud maksud	14 843	14 750	93
Kaupade ja teenuste müük	105 442	39 657	65 785
Tulu varadelt	35 070	35 054	16
Toetused mitteresidentidelt	3 051		3 051
Toetused riiklikult sektorilt	524 824	463 675	61 149
Toetused muudelt residentidelt	8 317	2 168	6 149
Muud tulud	9 362	8 940	422
Finantstehingud	231 821	231 821	
<b>Kokku tulud</b>	<b>1 735 020</b>	<b>1 598 356</b>	<b>136 664</b>
Üldvalitsemine	127 542	125 274	2 268
Avalik kord	1 044	1 044	
Majandus	270 103	262 797	7 306
Keskkonnakaitse	43 339	43 339	
Elamu-kommunaalmajandus	56 201	55 270	931
Tervishoid	6 687	6 018	669
Vaba aeg, kultuur	193 137	172 669	20 468
Haridus	768 584	678 181	90 403
Sotsiaalne kaitse	100 601	92 080	8 521
Finantstehingud	175 606	175 606	
<b>Kokku kulud</b>	<b>1 742 844</b>	<b>1 612 278</b>	<b>130 566</b>
<b>Kasutamata vahendid aasta lõpuks</b>	<b>103 333</b>	<b>76 885</b>	<b>26 448</b>

Tartu linna eelarvesse laekus 2007. aastal tulusid 1,503 miljardit krooni ja emiteeriti võlakirju 232 miljoni krooni ulatuses. Kokku oli linna tulubaas 1,735 miljardit krooni, mis oli ühe protsendi ehk 15,5 miljoni krooni võrra kavandatust rohkem. 2006. aastaga võrreldes suurenes laekumine 223,3 miljonit krooni ehk 14,8 protsenti. 2007. aastal laekus eelarvesse maksutulud 182,8 miljonit krooni ehk 28,8% eelmisest aastast rohkem, sealhulgas tulumaksu 177,2 miljonit krooni ehk 29% enam, maamaksu 0,1 miljonit ja kohalikke makse 5,5 miljonit ehk 59% enam.

Hästi laekunud üksikisiku tulumaks võimaldas lisaelarvega vähendada esialgselt plaanitud maamüüki 25 miljoni krooni võrra ja võtta laenu 43,2 miljonit krooni vähem.

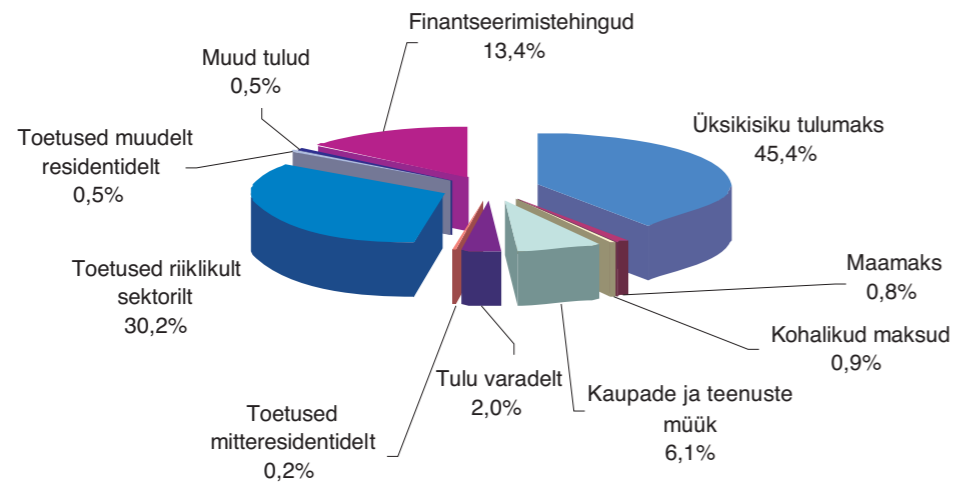


Linn tegi 2007. aastal väljamakseid 1,743 miljardi krooni ulatuses, mis on 259 miljonit krooni ehk 17,5% enam kui 2006. aastal. Tegevuskulud ja investeeringud kokku moodustasid 1,567 miljardit ning laenude tagasimaksud 176 miljonit.

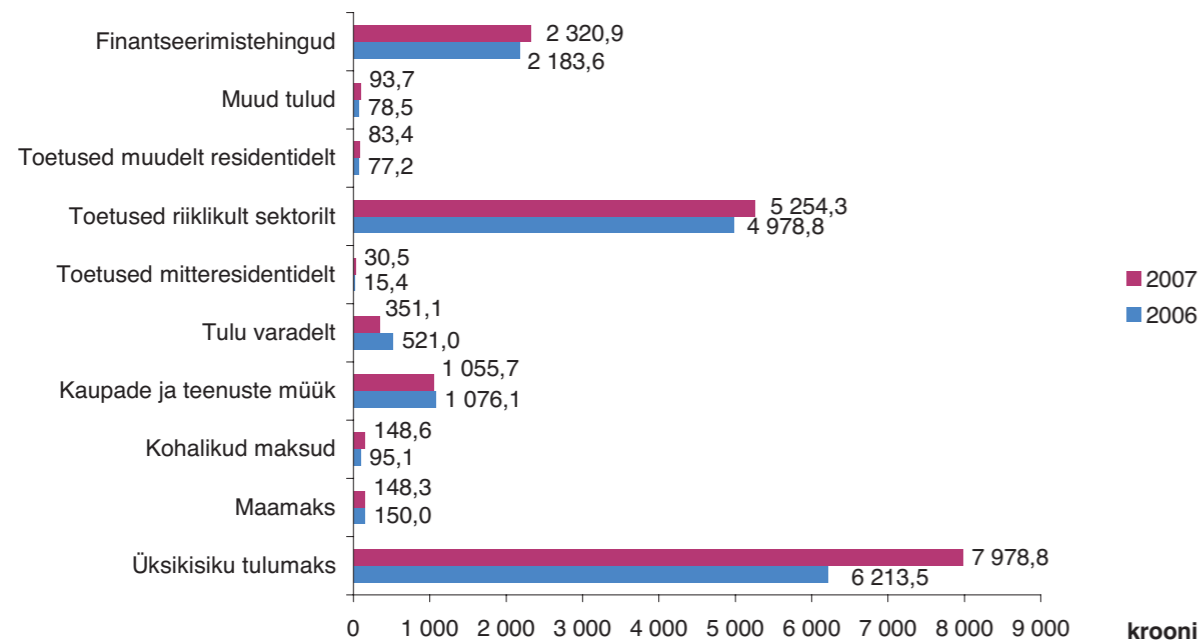
Linn investeeris 2007. aastal 505,8 miljonit krooni ehk võrreldes 2006. aastaga 12,1% rohkem. Kõige enam kasvasid investeeringud majanduse valdkonnas, kuhu investeeriti 194,3 miljonit krooni ehk varasema aastaga võrreldes 74,1 miljonit enam. Investeeringud haridusse suurenesid 31,7 miljoni krooni võrra ehk 21,3%.

Tegevuskulude eelarve täideti 96,2% ja investeeringute eelarve 92,7%. Suuremad investeeringute alatäitmised olid Liiva tänava hooldekodu ja kutsehariduskeskuse juurdeehitusel ning tänavate rekonstrueerimisel. Neil objektidel on töövõtjatega lepingud sõlmitud ja tööd jätkuvad 2008. aastal. 31. detsembri 2007 seisuga oli linna raha jääk 103,3 miljonit krooni.

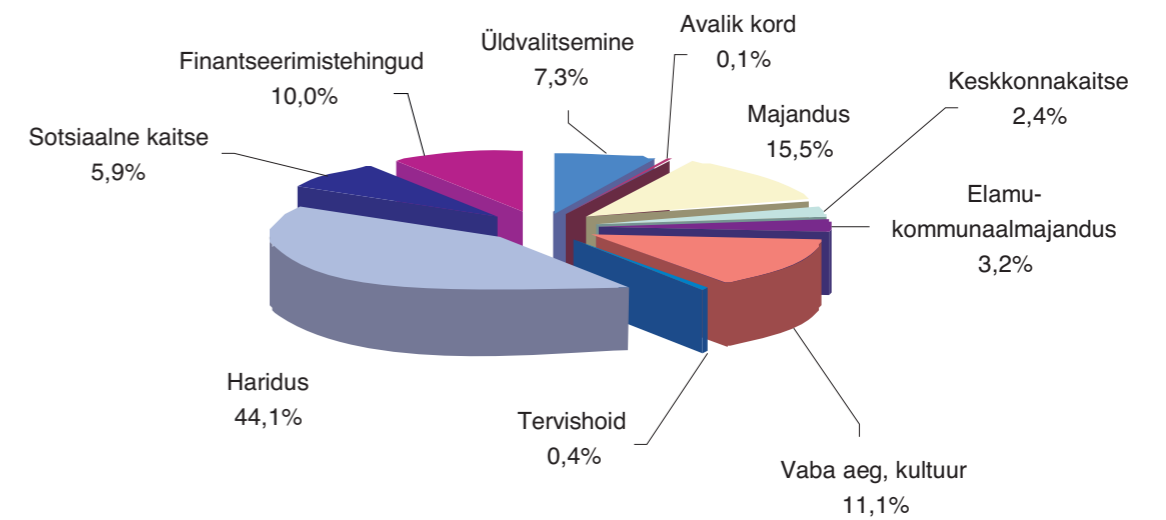
**Tulud linnaeelarves 2007. aastal**  
(kogumaht 1 735 020 000 krooni)



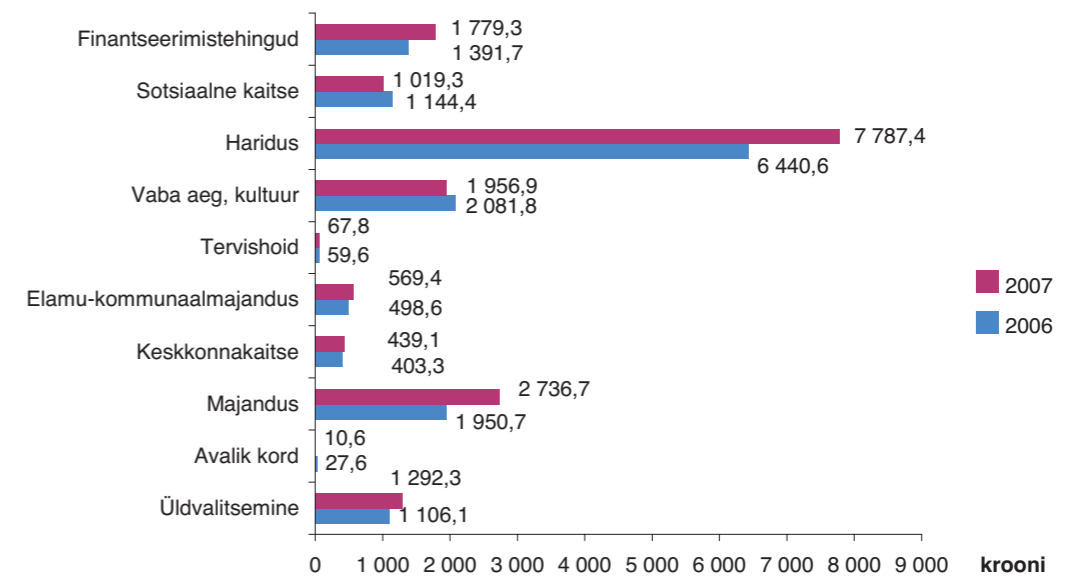
**Tulud linnaeelarves elaniku kohta 2006. ja 2007. aastal kroonides**  
(elanike arv 2006. aastal 98 214, 2007. aastal 98 696)



**Kulud linnaeelarves 2007. aastal**  
(kogumaht 1 742 844 000 krooni)



**Kulud linnaeelarves elaniku kohta 2006. ja 2007. aastal kroonides**  
(elanike arv 2006. aastal 98 214, 2007. aastal 98 696)



Investeeringud 2007. aastal linnaelarves objektide lõikes

Vald-kond	Objekt	Kulu tuh kroonides	sh riigi-eelarvest*
<b>KOKKU</b>		<b>506 273</b>	<b>85 284</b>
<b>Üldised valitsussektori teenused</b>		<b>4 282</b>	
	Haldushoonete renoveerimine	2 154	
	Infotehnoloogiaseadmete soetus	1 283	
	Infokeskuse sisustus	329	
	<b>Valitsussektori võla teenindamine</b>	<b>516</b>	
	majavaldus Vikerkaare 25	516	
<b>Majandus</b>		<b>194 280</b>	<b>16 651</b>
	Maa ostmise	5 617	
	Anne sauna rekonstrueerimisprojekt	3 068	
	SA Tartu Teaduspark infrastruktuuri arendamise kaasfinantseerimine, uue inkubatsioonihoonde osaline sisustamine	2 700	
	Amortiseerunud hoonete lammutamine	1 094	
	Mitteeluruumide investeeringud korteriühistute hoonetes	940	
	Toetus uute busside soetuseks	700	
	Tartu lennuvälja infrastruktuuri arendamine	500	
	Kasarmu 3 ja Kasarmu 11 territooriumide korrastamine	500	
	Puhkepaviljonid busside lõppepeatustes	433	
	Tampere Maja (Jaani 4) fassaad	97	
	Liikluskorraldus	944	
	sh Riia-Kastani ristmiku foori rekonstrueerimine	651	
	viidainfosüsteemi arendamine	293	
	<b>Tänavate ehitus ja rekonstrueerimine</b>	<b>177 687</b>	<b>16 651</b>
	<b>sh kruusakattega tänavate asfalteerimine</b>	<b>17 489</b>	
	Peetri (Narva - Mäe)	3 318	
	Ida 8	3 021	
	Peetri (Nurme - Lubja)	2 701	
	Rohu	1 865	
	Nelgi	1 319	
	Homniku	1 164	
	Roosi	750	
	Hipodroomi	686	
	Astri	674	

Vald-kond	Objekt	Kulu tuh kroonides	sh riigi-eelarvest*
	Talutare	480	
	Sanatooriumi	413	
	Annemõisa	400	
	Väike kaare tupik	346	
	Pallase pst	275	
	Kungla	77	
	<b>tänavate rekonstrueerimine</b>	<b>25 073</b>	
	Võru (Aardla - linna piir) koos tänavavalgustusega	15 025	
	Vabaduse pst parkla	5 451	
	Ülikooli (Jakobi - Jaani)	1 534	
	Turu ja Väike-Turu kvartal	1 360	
	Küütri	1 202	
	Riia 16 parkla	501	
	<b>bussiootepaviljonide rekonstrueerimine</b>	<b>869</b>	
	<b>sildade ehitus ja rekonstrueerimine</b>	<b>52 611</b>	
	Vabaduse silla ehitus ja järelevalve	49 376	
	Sõpruse silla autopiirete vahetus	3 235	
	<b>ristmikud</b>	<b>12 137</b>	
	Sõpruse – Kalda – Pikk	12 137	
	<b>Ülekatted</b>	<b>21 922</b>	
	Turu (Sadama - Rebase)	7 848	
	Puiestee (Põllu - Narva)	4 188	
	Ringtee (Võru - Tähe)	2 868	
	Vaba	1 880	
	F. R. Kreutzwaldi (Veski - F. Tuglase)	1 422	
	Riia (Ravila - Sanatooriumi)	1 288	
	Vanemuise (Ülikooli - Pepleri)	879	
	Piima (Aianduse - Kopli)	721	
	Riia (Ülikooli - Akadeemia)	458	
	Ujula (Sauna - Liiva)	370	
	<b>kõnni-ja jalgrattateed</b>	<b>11 794</b>	
	Veeriku	5 140	
	F. R. Kreutzwaldi (tornühiselamu - F. R. Kreutzwaldi 62)	2 462	
	Raja (Riia - Ringtee)	1 903	

Vald-kond	Objekt	Kulu tuh kroonides	sh riigi-eelarvest*
	kõnniteede ülekatted	1 005	
	Annelinna jalakäijate kiire lõpetamine	727	
	Koidula	557	
	<b>Projekteerimine</b>	<b>4 024</b>	
	Betooni ja Aardla tn raudteeülesõidu tasuvusuuring	1 359	
	Näituse tn raudteeülesõit	1 107	
	Vene – Ujula – Narva mnt ristmik	600	
	Võru (Sadamaraudtee - Aardla)	394	
	TÜ raamatukogu esine plats	334	
	Uueturu plats	94	
	Liiva (Staadioni - Ranna pst)	81	
	Narva mnt (Puiestee - Orava)	55	
	<b>sademevee liitumistasu</b>	<b>9 757</b>	
	SA TÜ Kliinikumi sademeveetorustik	7 300	
	AS Tartu Veevärk (Narva mnt sademeveetorustik)	2 000	
	AS Tartu Veevärk (Võru-Sepa-Aianduse ristmik)	354	
	AS Tartu Veevärk (Võru-Võruvälja ristmik)	55	
	AS Tartu Veevärk (Võru-Pihlaka ristmik)	48	
	<b>Tööstuspargid</b>	<b>15 000</b>	
	<b>Renoveerimine</b>	<b>4 081</b>	
	koostööprojektid	3 070	
	elamurajoonide siseteed	1 011	
	<b>uuselamurajoonide infrastruktuuride arendus</b>	<b>2 646</b>	
	Hipodroomi elamurajoon	1 377	
	Kvissentali I osa	1 269	
	<b>ehitusjärelvalve</b>	<b>284</b>	
	<b>Keskkonnakaitse</b>	<b>6 171</b>	
	<b>Jäätmekäitlus</b>	<b>1 119</b>	
	Keskkonnajaama (Jaama 72) vee- ja kanalisatsiooni liitumistasu	532	
	korteriühistute juurde jäätmemajade rajamise toetamine	337	
	Aardlapalu prügila	250	
	<b>Haljastus</b>	<b>5 052</b>	
	Kaarsilla ja Võidu silla vaheline Emajõe promenaad	2 900	

Vald-kond	Objekt	Kulu tuh kroonides	sh riigi-eelarvest*
	Toomemäe pargi rekonstrueerimine	1 681	
	puude istutamine	471	
	<b>Elamu- ja kommunaalmajandus</b>	<b>34 630</b>	
	<b>Elamumajanduse arendamine</b>	<b>16 041</b>	
	korterite ost elanike ümberpaigutamiseks	9 281	
	linnale kuuluvate korterite remont	3 428	
	linna elamute remont	3 010	
	Kroonuaia 9 varjuservituudi seadmisest tuleneva kahju hüvitamine	322	
	<b>Tänavavalgustus</b>	<b>10 789</b>	
	valgustamata tänavate valgustamine	5 002	
	õhuliinide rekonstrueerimine koos ASiga Eesti Energia	4 111	
	Raadi ja Pauluse surnuaia peateed	565	
	15 ülekäiguraja valgustus	491	
	Kaarsilla valgustuse renoveerimine	421	
	maakaablite väljavahetamine	199	
	<b>Kalmistud</b>	<b>1 380</b>	
	Pauluse kalmistu WC	569	
	rataslaaduri soetus	489	
	Pauluse kalmistu leinamaja ja peavärv	249	
	Uspenski kabeli trepp	73	
	<b>Muud elamu- ja kommunaalmajanduse kulud</b>	<b>6 420</b>	
	Emajõe kaldakindlustus	4 547	
	Loomade varjupaiga (Roosi 91k) ehitus	1 473	
	Rebase tn slipp	400	
	<b>Vaba aeg, kultuur</b>	<b>81 281</b>	<b>11 349</b>
	<b>Noortesport</b>	<b>160</b>	
	Karateklubile Falco kahe treeningtatami soetus	90	
	Võimlemisklubile Rütmika võimlemisvaiba soetus	70	
	<b>Spordibaasid</b>	<b>20 090</b>	<b>3 500</b>
	Tamme staadioni renoveerimine	12 001	1 500
	TÜ spordihoone renoveerimine	3 000	
	EMÜ spordihoone projekteerimine	2 000	
	Lõunakeskuse jäähalli kaasfinantseering	1 000	
	Veski spordibaasi renoveerimine	610	

Vald-kond	Objekt	Kulu tuh kroonides	sh riigi-eelarvest*
	kunstmurukattega väljakute (Tamme staadion, Annelinna väljak, M. Härma Gümnaasium, M. Reiniku Gümnaasium) hooldustehnika soetus	594	
	Visa halli valgustus	453	
	sõudebaasi renoveerimise projekt	231	
	Annelinna spordiväljaku hoone ruumide remont	201	
	<b>Puhkepargid</b>	<b>13 571</b>	
	Teaduskeskuse AHHA ehitus	7 159	
	SA Tähtvere Puhkepark	6 412	
	sh laste- ja noortepargi projekt, ehitus, atraktsioonid	5 212	
	spordipargi hooldustehnika soetus	1 000	
	peamaja renoveerimine	200	
	<b>Laste muusika- ja kunstikoolid</b>	<b>1 165</b>	
	Tartu Lastekunstikooli mööbli ja tehnika soetus	700	
	II Muusikakooli akende vahetus, keskküttesüsteemi uuendamine	303	
	II Muusikakooli pianino ja infotehnoloogia soetus	162	
	<b>Laste huvialamajad ja -keskused</b>	<b>1 538</b>	
	Lille Maja hoone (projekt ja ekspertiis, kunsti- ja töökoja-ruumi remont)	1 483	
	Anne Noortekeskuse projekti korrigeerimine	55	
	<b>Tartu Rahvaülikooli kunstikeskuse remont</b>	<b>204</b>	
	<b>Raamatukogud</b>	<b>1 446</b>	
	O. Lutsu nim Linnaraamatukogu sisekujunduse projekt ja päästeameti ettekirjutuste täitmine	1 000	
	Tammelinna haruraamatukogu fassaad	425	
	Anne haruraamatukogu ruumide jahutussüsteemi projekteerimine ja osaline väljaehitamine	21	
	<b>Muuseumid</b>	<b>28 895</b>	
	Laulupeomuuseumi ehitus	24 713	
	Laulupeomuuseumi ekspositsiooni rajamine ja sisustus	2 436	
	Eesti Rahva Muuseumi trepp	643	
	Lennundusmuuseumi peahoone	400	
	Tartu Linnamuuseumi fassaad	379	
	püsiekspositsioon Tartu Raekojas	165	
	19. sajandi linnakodaniku muuseumi remont	159	
	<b>Eesti Kontsert (Vanemuise Kontserdimaja renoveerimise toetus)</b>	<b>600</b>	
	<b>Kultuurikollektiividele esinemis- ja rahvariieete soetus</b>	<b>300</b>	

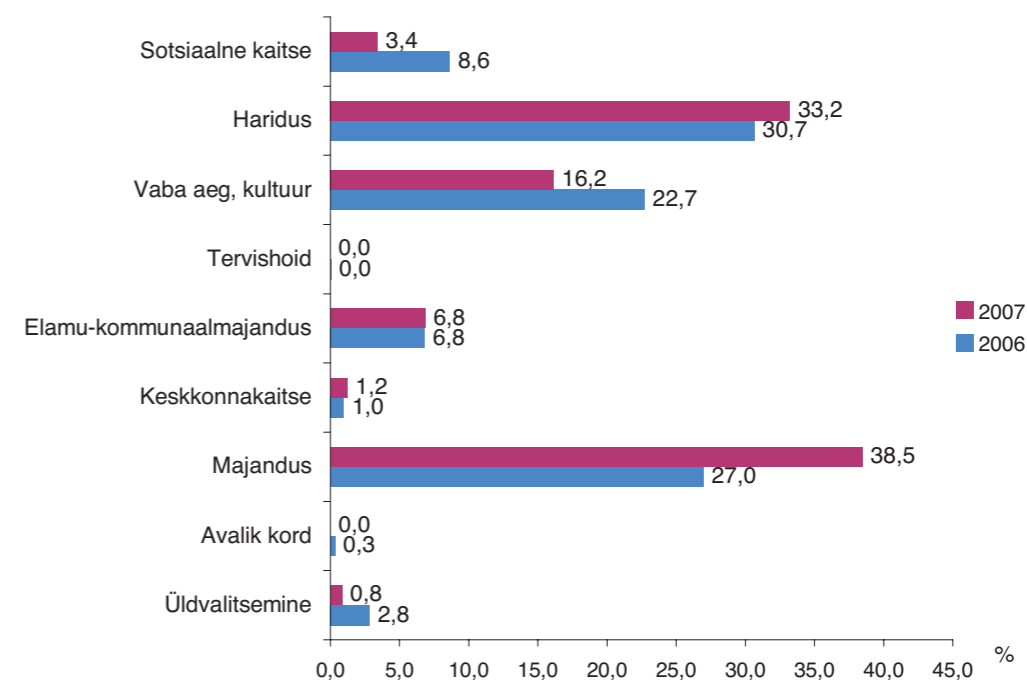
Vald-kond	Objekt	Kulu tuh kroonides	sh riigi-eelarvest*
	<b>Botaanikaia peasisetee remont</b>	<b>400</b>	
	<b>Monumendid</b>	<b>3 953</b>	
	TÜ raamatukogu esise platsi ja pusrkkaevu rekonstrueerimine J. Lotmani mälestusmärgi paigaldamine	3 573	
	J. Tõnissoni platsi ja Ülikooli 21 fassaadi korrastamine	380	
	<b>Muinsuskaitse</b>	<b>8 959</b>	
	SA Tartu Pauluse Kirik projekteerimistööd	3 000	
	Tähetorni kompleks	2 000	
	SA Tartu Jaani Kirik	1 800	
	Restaureerimistoetused	1 159	
	Toomkiriku restaureerimine	1 000	
	<b>Haridus</b>	<b>168 277</b>	<b>57 284</b>
	<b>Lasteaiad</b>	<b>56 849</b>	
	Lasteaia Lotte ehitus	44 267	
	Lasteaia Ristikhein logopeedide ja tervishoiutöötajate ruumid, ühenduskoridor	3 300	
	lasteaedades ettekirjutuste täitmine	1 958	
	Lasteaia Meelespea akende vahetus ja küttesüsteemi rekonstrueerimine	1 236	
	Lasteaia Hellik akende vahetus	1 008	
	Lasteaia Ploomike kahe uue rühma avamine	1 000	
	Lasteaia Poku akende vahetus	768	
	Lasteaia Kröll akende vahetus	673	
	lasteaedade projektid	630	
	lasteaedade mänguväljakute korrastamine	625	
	Lasteaia Annike akende vahetus	532	
	Lasteaia Piilupesa akende vahetus	436	
	Lasteaia Tähtvere akende vahetus	240	
	lasteaia (Kaunase pst 22) eskiisprojekt	118	
	lasteaedades avariide likvideerimine	58	
	<b>Põhikoolid</b>	<b>29 482</b>	<b>18 730</b>
	Kesklinna Kooli juurdeehitus ja sisustamine	24 565	
	põhikoolide staadionid	4 007	
	põhikoolides ettekirjutuste täitmine	366	
	Veeriku Kooli aknapõskede viimistlus	300	
	põhikoolide projektid	163	

Vald-kond	Objekt	Kulu tuh kroonides	sh riigi-eelarvest*
	põhikoolides avariide likvideerimine	81	
	<b>Gümnaasiumid</b>	<b>25 252</b>	
	Slaavi Gümnaasiumi rekonstrueerimine	16 282	
	gümnaasiumide projektid	3 621	
	Forseliuse Gümnaasiumi renoveerimine	2 489	
	Annelinna Gümnaasiumi akende vahetus	892	
	Kivilinna Gümnaasiumi sisustus	807	
	Raatuse Gümnaasiumi aknapõskede viimistlus, akende vahetus	542	
	gümnaasiumides ettekirjutuste täitmine	419	
	Raatuse Gümnaasiumi keemiaklassi tervisekaitstenõuetega vastavusse viimine ja spordiinventari soetus	200	
	Tartu Kutsehariduskeskuse Kopli 1 juurdeehitis	49 564	38 554
	Maarja Kooli kaldtee ehitus ja siseõue asfalteerimine	191	
	Avariiremonditööd	2 165	
	Territooriumide korrashoid	932	
	Küttesüsteemid	548	
	Ettekirjutised	263	
	Haridusasutuste remondi projekteerimine	31	
	Tartu Ülikooli ühiselamute renoveerimise toetus	2 301	
	Eesti Maaülikooli ühiselamute renoveerimise toetus	699	
	<b>SOTSIAALNE KAITSE</b>	<b>17 352</b>	
	Hooldekodu juurdeehitis	11 000	
	Vaimse Tervise Hooldekeskuse renoveerimine ja sisustamine	4 790	
	Rehabilitatsioonikeskuse projekteerimine ja keskküttetorustiku ehitus	657	
	MTÜ Tartu Kristliku Noortekodu piirdeaia vahetus ja mänguväljaku rajamine	275	
	Hooldekodu sõiduauto ja kombiahju soetamine	232	
	Laste Turvakodu põrandate remont ja heakorraprojekt	129	
	MTÜ Tartu Koidu Keskus lastekoduhoone välisremonttööd	97	
	Toetus SAle Invatakso bussi soetuseks	91	
	MTÜ Vahtramägi Mäe-Kodu piirdeaia ehituse lõpetamine	81	

\* Riigi poolt põhivara soetamiseks eraldatud 85,284 miljonist kroonist on konkreetse objektiga seotud Tamme staadioni ehitus ja kutsehariduskeskuse õppehoone juurdeehitis 40,054 miljoni krooniga. Konkreetset objekti määramata on riik eraldanud koolide remondiks 18,730 miljonit krooni ja kohalike teede remondiks 16,651 miljonit krooni. 2007. aastale eelnevatel aastatel tehtud kulude katteks on riik eraldanud lastekunstkooli uude hoonesse kolimise ja A. Le Coq spordimaja ehitamise kulude katteks kokku 9,849 miljonit krooni.

Suurimad objektid olid 2007. aastal valminud kutsehariduskeskuse õppehoone, Lotte lasteaed ja laulupeomuseum ning 2008. aastasse üleminev Vabaduse autosilla ehitus.

Tartu linna investeeringute osatähtsus valkonniti 2006–2007



Linna olulisemad investeeringud ja faktooringu kulud aastatel 2002–2007 tuhandetes kroonides

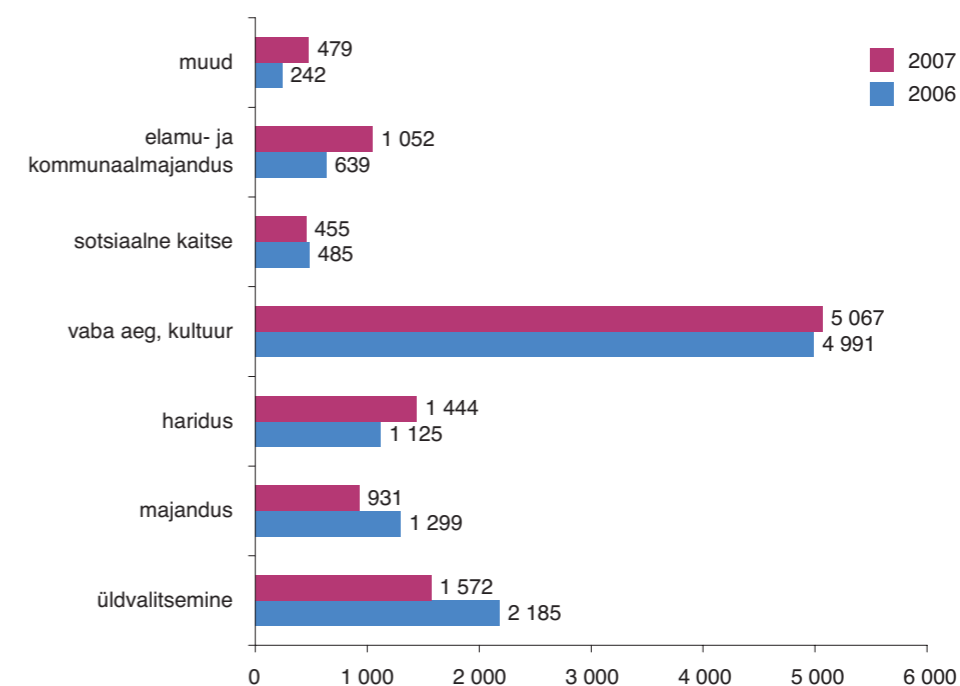
	2002	2003	2004	2005	2006	2007	Kokku
<b>Investeeringud ja faktooringu kulud kokku*</b>	<b>180 553</b>	<b>169 387</b>	<b>163 682</b>	<b>281 340</b>	<b>445 306</b>	<b>505 757</b>	<b>1 746 025</b>
<b>sh olulisemad objektid</b>							
<b>hariduse valdkonnas</b>	<b>35 002</b>	<b>32 853</b>	<b>26 215</b>	<b>61 419</b>	<b>125 517</b>	<b>152 211</b>	<b>433 217</b>
Kutsehariduskeskus		4 635	2 988	10 575	71 582	49 447	<b>139 227</b>
Lasteaia Lotte ehitus					2 533	44 267	<b>46 800</b>
Kivilinna Gümnaasium		1 164	11 893	10 676	15 408	808	<b>39 949</b>
H. Treffneri Gümnaasium, sh faktooringulepingu tagasimaksed	9 711	6 302	600	5 828	4 989		<b>27 429</b>
Kesklinna Kool					1 982	24 565	<b>26 548</b>
M. Härma Gümnaasium	11 299	4 100	603		4 274		<b>20 277</b>
Ülikoolide ühiselamute renoveerimise toetus	3 000	3 000	3 000	3 000	3 000	3 000	<b>18 000</b>
Slaavi Gümnaasium						16 282	<b>16 282</b>
H. Masingu Kool			5 687	8 336			<b>14 023</b>
Ettekirjutuste täitmine lasteasutustes ja koolides	2 909	3 219	1 443	1 912	1 384	3 005	<b>13 872</b>
Forseliuse Gümnaasium	1 213	1 100			2 478	2 489	<b>7 280</b>
M. Reiniku Gümnaasiumi spordiväljak				5 794			<b>5 794</b>
Pu kini Gümnaasium	1 191	2 352		2 116			<b>5 659</b>
Karlova Gümnaasium	2 110	1 877		1 546			<b>5 533</b>
Kroonuaia Kool					5 105		<b>5 105</b>
Lasteaed Ristikhein				1 797		3 300	<b>5 097</b>
Tamme Gümnaasium	2 104	1 720		280	972		<b>5 076</b>
Raatuse Gümnaasium					4 098	741	<b>4 840</b>
Kommertsgümnaasium		1 021		2 000	1 237		<b>4 258</b>

	2002	2003	2004	2005	2006	2007	Kokku
M. Reiniku Gümnaasium	1 466	800		945	827		<b>4 037</b>
Koolistaadionite korrastamine						4 007	<b>4 007</b>
Maarjamõisa lasteaed				2 649	1 237		<b>3 886</b>
Veeriku Kool				1 190	2 318	300	<b>3 807</b>
Lasteaed Pääsupesa				1 850	1 549		<b>3 399</b>
Descartes'i Lütseum		1 563		926	544		<b>3 033</b>
tuletõrjesüsteemide ehitus	275	917					<b>1 191</b>
küttesüsteemide läbipesu	258	350					<b>608</b>
<b>vaba aja ja kultuuri valdkonnas</b>	<b>28 108</b>	<b>36 493</b>	<b>29 525</b>	<b>90 481</b>	<b>92 977</b>	<b>66 893</b>	<b>344 477</b>
A. Le Coq SPORT spordimaja				34 180	51 597		<b>85 777</b>
Tervise- ja veekeskus sh faktooringepingu tagasimaks	13 201	12 398	5 500	5 587	2 218		<b>38 903</b>
Laulupeomuseumi ehitus						24 713	<b>24 713</b>
TÜ spordihoone renoveerimise toetus	1 279	90			17 500	3 000	<b>21 869</b>
O. Lutsu nim Linnaraamatukogu koos haruraamatukogudega	1 661	3 942	1 017	12 091	936	1 447	<b>21 093</b>
Mänguasjauuseum	1 978	11 223	330	6 292			<b>19 823</b>
SA Tähtvere Puhkepark		1 150	1 799	4 225	3 500	6 412	<b>17 086</b>
Tamme staadion		1 500	1 004	934	365	12 001	<b>15 804</b>
Jaani kirik	3 400	2 000	4 000	2 000	1 820	1 800	<b>15 020</b>
Teaduskeskus AHHA				3 582	3 802	7 159	<b>14 543</b>
Spordihoone (Turu 8) juurdeehitus		500	11 810	597			<b>12 907</b>
Lastekunstikool (Tiigi 61)				1 650	9 461	700	<b>11 812</b>
Monumendid ja purskkaevud	458	1 765	1 270	2 133	978	3 573	<b>10 178</b>
Antoniuse õu				8 750			<b>8 750</b>
Tartu Linna Spordibaasid	4 531	325	695		200	2 089	<b>7 840</b>
Annelinna kunstmurukattega spordiväljak				6 861			<b>6 861</b>
Tartu Ülikool (Toomkiriku konserveerimine)	1 000	1 000	1 000	1 000		1 000	<b>5 000</b>
Pauluse kirik			500			3 000	<b>3 500</b>
Vanemuise Kontserdimaja	600	600	600	600	600		<b>3 000</b>
<b>sotsiaalse kaitse valdkonnas</b>	<b>480</b>	<b>944</b>	<b>9 769</b>	<b>7 361</b>	<b>36 928</b>	<b>19 050</b>	<b>74 532</b>
Vaimse Tervise Hooldekeskus (Staadioni 52)		356			15 606	4 790	<b>20 752</b>
Vaimse Tervise Hooldekeskus (Nõlvaku 12)			1 007	1 628	16 160		<b>18 795</b>
Hooldekodu (Liiva 32)	480	100	1 255	2 233	1 917	11 000	<b>16 985</b>
Päevakeskus (Kaunase pst 22)		488	7 508				<b>7 996</b>
Maarja Kooli Tugikodu				3 500	3 245	191	<b>6 935</b>
Anne Saun						3 068	<b>3 068</b>
<b>elamumajanduse valdkonnas</b>	<b>13 119</b>	<b>12 194</b>	<b>8 947</b>	<b>9 931</b>	<b>30 392</b>	<b>33 908</b>	<b>108 490</b>
Tänavavalgustuse ehitus ja remont	6 297	7 727	5 701	4 906	12 479	10 789	<b>47 899</b>
Linnale kuuluvate elamute ja korterite remont	3 248	2 319	2 465	2 327	3 133	6 439	<b>19 931</b>
Korterite ost elanike ümberpaigutamiseks	3 353	1 733		1 041	4 900	9 281	<b>20 308</b>

	2002	2003	2004	2005	2006	2007	Kokku
Emajõe kaldakindlustuse rekonstrueerimine					6 366	4 547	<b>10 913</b>
Kalmistute korrashoid	220	415	780	1 657	1 765	1 380	<b>6 217</b>
Loomade varjupaik					1 749	1 473	<b>3 222</b>
<b>majanduse valdkonnas</b>	<b>93 921</b>	<b>76 718</b>	<b>69 940</b>	<b>80 360</b>	<b>130 357</b>	<b>200 656</b>	<b>651 952</b>
Tänavate ehitus ja remont	49 063	48 559	49 201	65 970	105 610	125 077	<b>443 481</b>
sh kruusakattega tänavate asfalteerimine	26 619	9 541	12 966	8 370	12 690	17 489	<b>87 676</b>
Vabaduse autosild						49 376	<b>49 376</b>
Haldushoonete renoveerimine	7 980	4 222	3 829	3 926	5 041	2 154	<b>27 152</b>
Turusild	9 801	10 176					<b>19 977</b>
Linna arenguks vajaliku maa ostmise		1 970	3 449	836	5 707	5 617	<b>17 579</b>
Liikluskorraldus	458	2 250	494	1 258	1 308	943	<b>6 710</b>

\* Tabeli algusreal "investeeringud ja faktooringu kulud kokku" on esitatud linna investeerimiskulud kokku aastate lõikes. Valdkondade ridadel esitatud andmed on oluliste objektide (maksumusega 3 miljonit krooni ja rohkem) summeeritud ja on väiksemad vastavate aastate valdkondade investeeringute mahtudest.

#### Eraldamised reservfondist valdkondade lõikes 2006. ja 2007. aastal (kogumaht mõlemal aastal 11 miljonit krooni)



## TARTU LINNA JUHTIMINE

2007. aastal jätkas Tartus tegevust linnavolikogu 49-liikmeline 6. koosseis, kes valiti kohaliku omavalitsuse volikogude valimistel 16. oktoobril 2005. Koalitsiooni moodustasid Reformierakond, Keskerakond ja Rahvaliit. Isamaa ja Res Publica Liit ning Sotsiaaldemokraatlik Erakond tegid koostööd Ühinenud Opositsiooni nime all.

4. märtsil 2007 toimusid **Riigikogu valimised**, kus Tartu linna juhtkonnast kandideerisid volikogu esimees Aadu Must (Keskerakond), aseesimees Hannes Astok (Reformierakond), linnapea Laine Jänes (Reformierakond), abilinnapead Jüri Sasi (Reformierakond), Vladimir okman (Keskerakond) ja Karin Jaanson (Rahvaliit). Riigikokku valituks osutusid nii volikogu esimees kui ka aseesimees, samuti linnapea. Laine Jänes kogus Tartus kõigi aegade suurima häälesaagi – 9303 häält. Temast sai kultuuriminister.

Tallinna läinud linnajuhtide asemele tuli valida uued. 15. märtsil 2007 valis volikogu aseesimeheks **Verni Loodma** (Reformierakond), 12. aprillil esimeheks **Olev Raju** (Keskerakond) ja 26. aprillil linnapeaks senise Elva linnapea **Urmas Kruuse** (Reformierakond).

13. märtsil esitas linnavara valdkonda kureerinud abilinnapea Georg Aher avalduse ametipostilt tagasiastumiseks. 29. märtsil valis volikogu sellele kohale **Margus Hansoni** (Reformierakond), kes oli aastatel 1997–2003 rahanduse ja ettevõtluse valdkonna eest vastutav abilinnapea.

2007. aasta sügisel ühinesid erakonnad Isamaaliit ja Res Publica ja sellega suurenes ühe fraktsiooni liikmeskond. Aasta lõpu seisuga olid fraktsioonide suurused järgmised:

- Reformierakonna fraktsioon – 20 liiget,
- Isamaaliidu ja Res Publica Liidu fraktsioon – 11 liiget,
- Keskerakonna fraktsioon – 7 liiget,
- Sotsiaaldemokraatliku Erakonna fraktsioon – 6 liiget.

Fraktsioonideväliselt oli volikogus neli Rahvaliidu esindajat ja üks sõltumatu saadik.

Volikogus tegutses üheksa alatist komisjoni:

- arengu- ja planeerimiskomisjon,
- hariduskomisjon,
- kultuurikomisjon,
- linnamajanduskomisjon,
- linnavarakomisjon,
- rahanduskomisjon,
- revisjonikomisjon,
- sotsiaalkomisjon,
- õigus- ja korrakaitsekomisjon.

2007. aastal pidas volikogu 17 istungit. Vastu võeti 29 määrust ja 145 otsust. Otsustest olid 42 seotud planeeringutega, 30 volikogu töökorraldusega ja isikuvalimistega ning 20 riigihangetega.

Üheks olulisemaks dokumendiks linna juhtimisel on 2006. aastal volikogu kinnitatud arengustrateegia **“Tartu 2030”**, mille alusel sai samal aastal vastu võetud ühisveevärgi ja -kanalisatsiooni arendamise kava 2007–2020. 2007. aastal uuendati Tartu linna arengukava aastateks 2007–2013 ja kinnitati ettevõtluse arengukava 2007–2013. Volikogu arutelu läbisid munitsipaalõppeasutuste süsteemi arengukava 2008–2013 ning kultuuri, spordi ja noorsootöö arengukava 2008–2013; avalik arutelu ja kehtestamine jäid järgmisesse aastasse. Koostamisjärku jäid transpordi ja turismi valdkonna arengukavad aastateks 2008–2013.

Volikogu algatas teemaplaneeringu **Supilinna** miljööväärtusega hoonestusala kaitse- ja kasutustingimuste ning maa- ja veelade üldiste kasutamise- ja ehitustingimuste täpsustamiseks ning täiendamiseks.

Uudsenä sätestas volikogu korra kahes valdkonnas: lapsehoiuteenuse rahastamises ja puuetega lastega peredele sotsiaalteenuste osutamises. Uuenduslikult hakkas sotsiaalabiosakond pakkuma hooldaja abi vajavaile eakaile **intervallhoolduse** teenust, mis võimaldab nende hooldajail puhkust võtta. Hooldaja abi vajav eakas inimene saab tasuta olla hooldekodus 14 päeva.

2007. aasta sügisest on Tartus kolme asemel **kaks vene õppekeelega kooli**. Volikogu lükkas tagasi linnaelanike poolt esitatud eelnõu, millega sooviti tunnistada kehtetuks Slaavi gümnaasiumi ja Pu kini gümnaasiumi tegevuse ümberkorraldamise otsus. 19. oktoobril 2006 otsustas linnavolikogu õpilaste arvu vähenemise tõttu liita Tartu Pu kini Gümnaasium Tartu Slaavi Gümnaasiumiga ja nimetada kool Tartu Vene Lütseumiks.

Muudeti **koolide teeninduspiirkondi**, sest viimase viie aastaga oli linna lisandunud 22 uut tänavat. Muudatusvajaduse tingis ka kahe venekeelse kooli ühendamine ja Mart Reiniku gümnaasiumi ületäituvus.

Volikogu otsusel tõusid 1. juunist Tartu ühistranspordi **sõidupiletite hinnad**. Enim kasvas üksikpileti ja päevapileti hind. Esmakordselt diferentseeriti Tartus bussipileti hindu vastavalt sellele, kas tegemist on ID-pileti või tavapärase paberile trükitud piletiga – paberpiletid kallinesid keskmiselt 24%, ID-piletid 10% võrra. Hinnaerinevusega soovib linn hoogustada elektrooniliste piletite kasutamist.

Jäätmeseaduse järgimiseks tehti **Tartu jäätmehoolduseeskirjas** muudatusi, mis muuhulgas nõuavad, et 2008. aastast tuleb kõigi kümne ja enama korteriga elumajade juurde paigaldada vanapaberi kogumiseks eraldi mahuti. Sama nõue kehtib ka asutustele, kus tekib rohkem kui 25 kilo vanapaberit nädalas.

Volikogu otsusega osaleb Tartu linn MTÜ **Eesti Konverentsibüroo** asutamisel koos Tallinna ja Pärnu linnaga ning mitmete turismiga seotud ettevõtetega.

Veeriku linnaosas Ravila tööstuspargi planeeringualasse jäävatele uutele tänavatele otsustas volikogu nimeks panna **Klaasi** ja **Puidu**.

2007. aastal pidas linnavalitsus 61 istungit, võttis vastu 19 määrust ja 1529 korraldust. Iseseisvate korralduste väljaandmise õigus oli ettevõtluse, linnamajanduse, sotsiaalabi ja tervishoiu osakonnal – vastu võeti vastavalt 102, 842, 1645 ja 1 korraldust.

Linnavalitsus kehtestas **Tartu linna ettevõtluse tegevuskava 2007–2009** ja Tartu linna sotsiaalhoolekande tegevuskava aastateks 2007–2012.

Linnavalitsuse struktuuri lisandus oktoobris uus teenistus – menetlusteenistus, mis moodustati seni õigusteenistuse koosseisus olnud väärteomenetlejatest. Linnavolikogu kantseleis ja linnavalitsuses oli 2007. aastal 314,5 ametikohta.

Tartu aukodanikeks nimetas volikogu emeriitprofessori ja sporditeadlase Atko-Meeme Viru (7.09.1932–21.10.2007) ning dirigendi Erich Kõlari. Teenetemärgi Tartu Täht said kindralmajor Ants Laaneots, Eesti teaduse toetaja Nils Otto Taube ning Tartu ja Tampere sõprusühete arendaja Pertti Palttila. Tartu aukodaniku nimetused koos sellega kaasneva Tartu Suurtähena ja Tartu Tähe teenetemärgid anti traditsiooniliselt üle 23. veebruaril Eesti Vabariigi aastapäevale pühendatud kontsert-aktusel Vanemuise kontserdimajas.

Linnavalitsus otsustas anda Tartu medali kauaaegsele Tartu ja Uppsala sõprusühete arendajale John-Erik Thunile, Tartu muusikaelu eestvedajatele Valve Lepikule ja Peeter Lokile, mikrobioloogile Marika Mikelsaarele, koorijuhile Lennart Jõelale, ASI A. Le Coq juhile Tarmo Noobile, Soome Teaduskeskuse Heureka direktorile Per-Edvin Perssonile ja tehnikahariduse arendajale Kuno Jürjensonile.

Eesti Vabariigi 89. aastapäev 24. veebruaril 2007 oli linna jaoks eriline, kuna Tartus toimus Vabariigi Presidendi ja proua Evelin Ilvese vastuvõtt.

Hiina kalendri tuliseaasta alguse tähistamiseks avati 18. veebruaril 2007 Raekoja platsil jääskulptuur „Siga” ja põletati tuleskulptuure. Jaanuari lõpus aga oli samas võistluse korras valminud jääkoopiad Eestimaa tuntuimatest monumentidest.

Tartus paranes **info** kättesaadavus. 2007. aasta 29. juunil, Tartu linna päeval avati raekojas linnakodanikele ja turistidele ühine infokeskus. Lisaks tavapärasele infojagamisele saab tutvuda suuremate planeeringutega, kasutada arvutit ja vaadata linnamuuseumi väljapanekut Tartu rae ajalooost. Ülikooli 1 majas avati Turu linna infopunkt, kus lisaks teabe hankimisele saab näha Turu linna ja Soomet kajastavaid näitusi. Aasta varem avas samas majas ukseid Statistikaameti teabekekus.

Tartu Kultuuriaken Internetis on 2007. aasta suvest saati ka inglise keeles. Tartu heakorratelefonile 1789 tulevaid kõnesid hakkasid vahendama Tartu linnavalitsuse infospetsialistid, mis muuhulgas parandas linnakodanikele tagasiside andmist.

2007. aasta jaanuaris jõudis lõpule projekt „50+50“, mis maksis üle 300 miljoni krooni. Kahe aastaga ehitati uusi või renoveeriti vanu joogi- ja reoveetorustikke ligi 100 kilomeetri ulatuses.

Tartu linna rahastamisel valmisid 2007. aastal kolm olulist objekti. Oktoobris avati Eesti ühes kirevama ajalooa seltsimajas ja eesti teatri sünnipaigas Jaama 14 **laulupeomuseum**. Hoones said ruumid ka Vanemuise Selts ja Emajõe Suveteater. Muuseumihoone juurde kuuluvas pargis, kus on ka kaunis paviljon, hakatakse andma kontserte ja etendusi. 6. novembril avati **Kesklinna kooli juurdeehitis**. Kool sai juurde ligi 2600 m<sup>2</sup> pinda ja ehitis läks maksma 82 miljonit krooni. Lisandusid võimla, raamatukogu, kodunduse, käsitöö ja tööõpetuse ruumid, arvutiklass ja atrium, mida saab vajadusel kasutada aulana. Oluline muudatus on ka see, et viis lisandunud klassiruumi võimaldavad koolil tööle hakata ühes vahetuses. Mai lõpus sai nurgakivi esimene iseseisvusajal Tartusse ehitatav lasteaed. Jaamamõisa linnaosas Ida tänaval aasta lõpuks valminud lasteaed sai nimeks **Lotte**. Lasteaias on kuus rühma kokku 116 lapsega ja 29 töötajat. Nurgakivi sai ka **hooldekodu juurdeehitis** Liiva tänavas. Viimasesse tuleb juurde 2400 m<sup>2</sup> pinda, kus jagub kohti 82 hoolealusele. Valmima peaks ehitis augustis 2008.

Suvel demonteeriti Lai tänavalaakäijate sild ja algas **Vabaduse autosilla** ehitus. 80 meetri pikkune sild peaks valmis saama 2008. aasta lõpuks.

Septembris avati pidulikult **Tartu tammik** Lammi 15 krundil Ihastes. Esimesteks tamme ehitajateks olid Tartu linnaeapad, aukodanikud, keskkonnaminister ja sõpruslinna Tampere esindajad.

Jaanuaris avati SA Tartu Vaimse Tervise Hooldekeskuse töö- ja rehabilitatsioonikeskuse renoveeritud ruumid aadressil Staadioni 52. Samasse hoonesse kolis ka linnavalitsuse sotsiaalabiosakonna Ülejõe piirkonnakeskus.

Lastekaitsepäeval, 1. juunil avati Tähtveres ekstreemsete atraktsioonidega laste- ja noortepark, millesarnast teist Eestis pole.

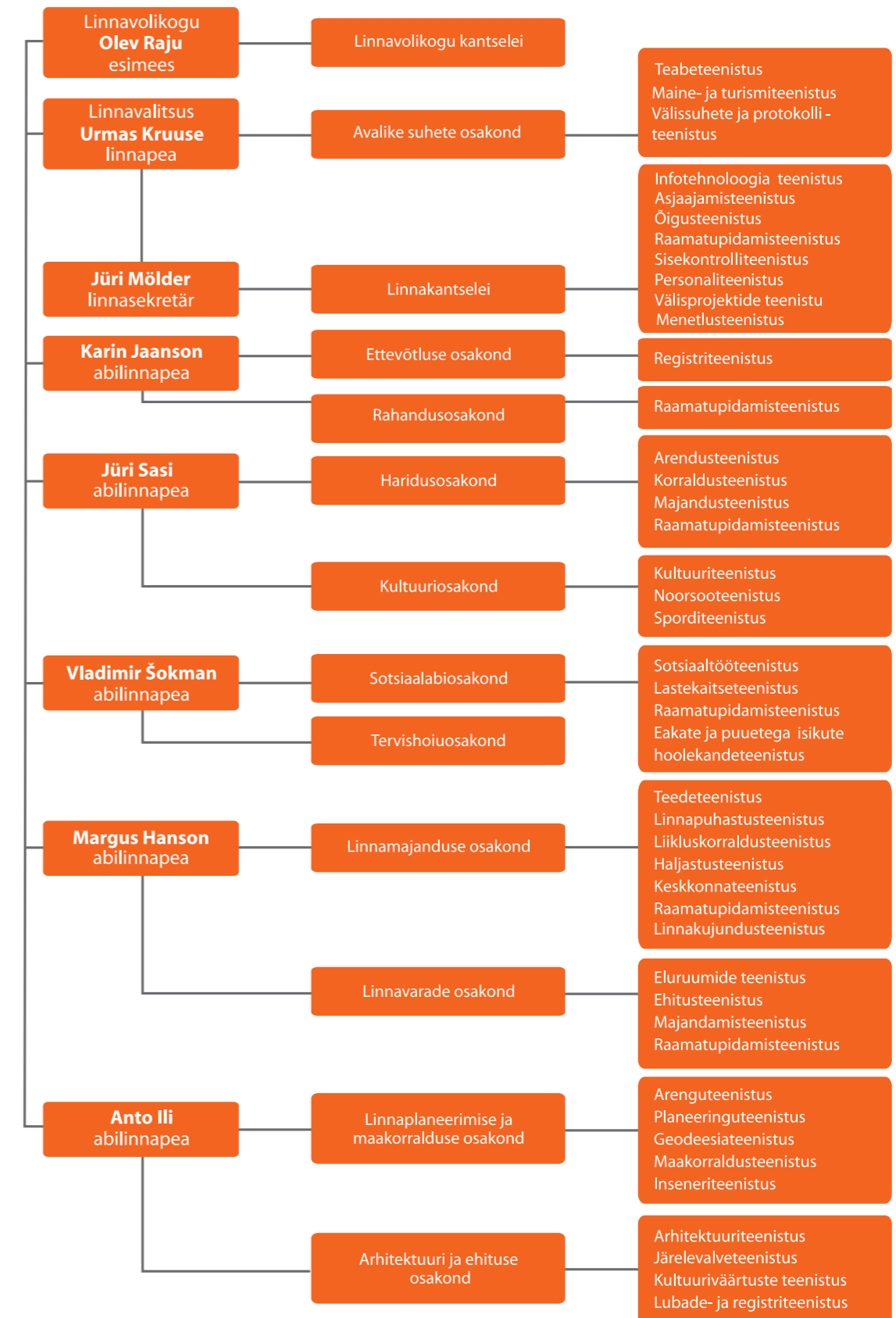
Novembris toimus Helsingis traditsiooniline **Mardilaat**, mis seekord oli pühendatud Tartule. Tartust ja Tartumaalt osales Mardilaadal ligi kakskümmend asutust, ühingut ja firmat, nende seas Tartu Ülikool, Antoniuse Gild, Emajõe Lodjaselts, Ahhaa teaduskeskus, mitmed turismifirmad ja muuseumid. Laadakülastajatele pakuti ka mitmekesist kultuuriprogrammi, avatud olid näitused ja töötoad.

Sügisel tähistas **Tartu Ülikool** suurejooneliselt oma **375. aastapäeva**. Tänu sellele said kesklinnas paljud hooned värsket värvi ja uue katte tänavad. Renoveeritud von Bocki maja raekojapoolne otsasein sai ülikooli peahoone kujutava seinamaali, mis on 19. sajandi gravüüri täpne koopia, ja Jakobi tänavapoolne otsasein Alar Madissoni fotonäituse ülikooli legendaarsetest õppejõududest „Aknal III“. Mälestusplaatidega tähistati ülikooli esimesi asukohti Jakobi tänaval. Linnapilt rikastus kahe monumendiga. Tartu Ülikooli rajajale Johan Skyttele Toomemäele riigikohtu ette paigutatud monumendi avas Rootsi kuninganna Silvia. Semiootik Juri Lotman sai ülikooli raamatukogu juurde endale torudest, veest ja valgusest mälestusmärgi.

Tartlased hääletasid **2007. aasta väarikaimaks teoks** Athena kultuuri- ja konverentsikeskuse ning Volga restorani taastamise.

2007. aastal käisid Tartus visiidil Ameerika Ühendriikide suursaadik Stanley Davis Phillips, Türgi suursaadik Fatma Sule Soysal, Saksamaa suursaadik Julius Bobinger ja Portugali suursaadik Ana Paula Baptista Grade Zacarias.

## JUHTIMISSKEEM (seisuga 31.12.2007)





## LISAD

Lisa 1

### Suurimad tööandjad riigi- ja kohaliku omavalitsuse asutuste hulgas (töötajate arv Tartus aasta lõpu seisuga)

Jrk nr	Asutus	2005	2006	2007
1.	Tartu Ülikooli Kliinikum	3432	3745	3838*
2.	Tartu Ülikool	2790	2921	3054
3.	Eesti Maaülikool	833	810	671
4.	Lõuna Politseiprefektuur	383	441	427
5.	Teater Vanemuine	350	359	366
6.	Tartu Vangla	330	324	357
7.	Tartu Linnavalitsus	314	326	329
8.	Tartu Kutsehariduskeskus	282	293	328
9.	Põllumajanduse Registrite ja Informatsiooni Amet	260	246	288
10.	Maksu- ja Tolliameti Lõuna maksu- ja tollikeskus	...	...	188
11.	Kaitseväe Ühendatud Õppeasutused	...	...	164
12.	Haridus- ja Teadusministeerium	139	133	146
13.	O. Lutsu nim Tartu Linnaraamatukogu	107	118	109

\* sh 192 arst-residenti

Lisa 2

### Tartu Linnavalitsuse tellimisel valminud uurimistööd 2007. aastal

1. Eesti Geoloogiakeskus OÜ. Anne sõudekanali hüdrogeoloogiline uurimistöö.
2. Eneken Juurmann. Tartu Kutsehariduskeskuse õpetajate küsitlus.
3. Eneken Juurmann. Tartu Kutsehariduskeskuse õpilaste küsitlus.
4. Eneken Juurmann. Projekti "Õpilase individuaalsuse toetamine" mõju-uuringu tulemused.
5. Inseneribüroo Stratum. Tartu linnas Näituse tänava ülesõidukohta ületavate rongide liiklemisintensiivsuse loendus.
6. Inseneribüroo Stratum. Tartu liiklus 2007.
7. Invent Baltics OÜ, Connect Eesti MTÜ. Tartu regionaalse seemnekapitali fondi potentsiaalsete investeerimispakkumiste maht järgneva 5 aasta jooksul.
8. Ramboll Eesti AS. Ujula tänava teedevõrgu variantlahenduste eksperthinnang.
9. Ramboll Eesti AS. Tartu linnas Fr. R. Kreutzwaldi 66 detailplaneeringu liiklusmõju hinnangu koostamine.
10. Tartu Ülikool. Ülikoolilt Tartu linnale. Sotsiaaltöö-teemaliste üliõpilasuuringute kogumik IV.
11. Tartu Ülikooli sotsiaalpoliitika instituut koostöös Tartu Linnavalitsuse kultuuriosakonnaga. Noorte vaba aeg ja noortekeskuste tegevus Tartu.
12. Turu-uuringute AS. Tartu loomemajanduse kaardistamine.
13. Turu-uuringute AS. Eesti linnad külalise pilguga.
14. Valikor Konsult OÜ. Projekti "Minu koolitee" Tartu linna 2007. a tulemuste analüüs.
15. Valikor Konsult OÜ. Tartu transpordiuring 2007.
16. Valikor Konsult OÜ. Autovaba päev Tartus.

Lisa 3

### Tartu linna 2006. ja 2007. aasta arengutaseme näitajad

Näitaja	2006		2007	
	Absoluutarv	Osatähtsus %	Absoluutarv	Osatähtsus %
<b>Linna territoorium, ha</b>	3880,0	100,0	3880,0	100,0
Maakasutus sihtotstarbe järgi, ha				
elamumaa	1136,5	29,3	1139,8	29,4
ärimaa	234,3	6,0	247,6	6,4
tootmismaa	376,5	9,7	372,9	9,6
ühiskondlike hoonete maa	256,4	6,6	259,6	6,7
üldmaa	853,6	22,0	827,6	21,3
veekogude maa	131,9	3,4	131,9	3,4
transpordimaa	523,7	13,5	526,1	13,6
riigikaitsemaa	27,0	0,7	27,0	0,7
maatulundusmaa	39,1	1,0	38,3	1,0
sihtotstarbeta maa	301,0	7,8	309,2	7,9
Maakasutus omandivormi järgi, ha				
eramaad (kinnistatud)	1988,2	51,2	1993,6	51,4
munitsipaalmaad	699,6	18,0	881,4	22,7
Riigimaad	130,3	3,4	134,1	3,5
omandiks vormistamata senine maakasutus	585,6	15,1	413,3	10,6
ülejäädud linna territoorium	476,3	12,3	457,6	11,8
<b>Linna rahvastik</b>				
Linna elanike üldarv (rahvastikuregistri andmed)	98 214	100,0	98 696	100,0
Naisi	54 904	55,9	55 131	55,9
Mehi	43 310	44,1	43 565	44,1
Sündivus 1000 elaniku kohta		13,4		14,8
Asustustihedus in/km <sup>2</sup>	2531		2544	
Töövõimeline elanikkond 16. eluaastast pensionieani	61 214		61 070	
Registreeritud töötajad	2879		2679	
<b>Pangad</b>	5		8	
neist peakontorid	-		-	
<b>Majutusasutused</b>	45		49	
neist hotelle	10	22,2	11	22,5
Voodite üldarv	1360		1822	
neist hotellides	781	57,4	1217	66,8
<b>Linna eelarve tulud kokku tuhandetes kroonides</b>	1 511 428	100,0	1 735 020	100,0
sh üksikisiku tulumaks	610 255	40,4	787 474	45,4
Maamaks	14 728	1,0	14 817	0,8
kohalikud maksud	9 335	0,6	14 843	0,9
kaupade ja teenuste müük	105 688	7,0	105 442	6,1
tulu varadelt	51 167	3,4	35 070	2,0
toetused	498 989	32,9	536 192	30,9

Näitaja	2006		2007	
	Absoluutarv	Osatähtsus %	Absoluutarv	Osatähtsus %
muud tulud	7 707	0,5	9 362	0,5
Finantstehingud	214 463	14,2	231 821	13,4
<b>Tulud elaniku kohta kroonides</b>	15 390		17 580	
<b>Linna eelarve kulud kokku tuhandetes kroonides</b>	1 483 474	100,0	1 742 844	100,0
sh haridus	632 556	42,6	768 584	44,1
vaba aeg, kultuur	204 467	13,8	193 137	11,1
Tervishoid	5 858	0,4	6 687	0,4
sotsiaalne kaitse	112 395	7,6	100 601	5,9
elamu-kommunaalmajandus	48 966	3,3	56 201	3,2
Keskkonnakaitse	39 610	2,7	43 339	2,4
Majandus	191 588	12,9	270 103	15,5
Finantstehingud	136 688	9,2	175 606	10,0
Üldvalitsemine	108 635	7,3	127 542	7,3
avalik kord	2 711	0,2	1 044	0,1
<b>Kulud elaniku kohta kroonides</b>	15 105		17 659	
<b>Transport, side, kommunikatsioon</b>				
Tänavate pikkus, km	331,7		331,7	
Asfalt-betoonkattega tänavate pikkus, km	257,8	77,7	263	79,3
Bussiliinidega kaetud tänavate pikkus, km	85,0		88,0	
Bussiliinide pikkus, km	476		576,6	
Bussipeatuste arv	265		272	
neist ootepaviljonidega	162	61,1	162	59,6
Ühistranspordi piletiga sõitude arv, tuhandetes	12 000		13 250	
Sõiduautode arv 100 elaniku kohta	32,7		27,8	
<b>Elamud</b>				
Ekspluatatsiooni antud elamuid (sh eramud)	81		73	
Ekspluatatsiooni antud uute elamute (sh eramute) kasuliku pinna suurus, m <sup>2</sup>	59 752		36 450	
<b>Sotsiaalhoolekanne</b>				
Sotsiaalhoolekandeasutused	15		15	
neist lastele	7	46,7	7	46,7
Koduhooldusel olevad vanurid ja puudega inimesed	291		294	
Pensionisaajad	26 279		26 358	
Vanemliku hoolitsuseta lapsed	141		156	
neist esmakordselt arvele võetud	35	24,8	26	16,7
<b>Haridus</b>				
Üldhariduskoolid	27		26	
neis õpilasi	14 187		13 850	
sh teises vahetuses	733	5,2	681	4,9
Kutseõppeasutused	5		5	
neis õpilasi	3637		3679	
Huvikoolid	9		9	
neis õpilasi	1661		1661	
Koolieelsed lasteasutused	33		34	
neis lapsi	4989		4971	
Kolledžid ja ülikoolid	11		12	
neis üliõpilasi	21 697		22 008	

Näitaja	2006		2007	
	Absoluutarv	Osatähtsus %	Absoluutarv	Osatähtsus %
<b>Kultuuriasutused</b>				
Teatrid	3		4	
Istekohad	1340		1490	
külastused	158 475		138 035	
Kinod	1		2	
Istekohad	278		578	
külastused	186 100		226 619	
Muuseumid	16		17	
külastused	258 900		264 248	
Rahvaraamatukogud	4		4	
Teavikud	626 594		627 340	
registreeritud lugejad	36 002		35 329	
külastused	631 300		587 982	
laenutused, teavikud aastas	1 484 028		1 550 939	
<b>Puhke- ja spordiasutused</b>				
Spordisaalid	53		56	
Staadionid	14		14	
Siseujulad	5		5	
Looduslikud supuskohad	3		3	
Spordiklubid	149		160	
<b>Keskkonnakaitse</b>				
Ühisveevärgi teenuste kasutajad	97 500		98 295	
Veevärgi pikkus, km	251		281	
Kanaliseerimisvõrgu pikkus, km	281		314	
Puhastatud reovee osatähtsus tekkinud reoveest		99,8		99,8
Prügilatesse ladestatud jäätmed kokku, tonni	68 736		67 815	
Taaskasutatud püsijäätmed	96 716		130 340	
Korraldatud jäätmeveoga kompostitud jäätmed, tonni	3204		3353	
Paiksetest saasteallikatest välisõhku paisatud saasteainete kogused aastas, tonni				
tahked osad	98,356		...	
vääveldioksiid (SO <sub>2</sub> )	28,784		...	
süsinikoksiid (CO)	437,450		...	
süsinikdioksiid (CO <sub>2</sub> )	82 600,612		...	
lämmastikoksiidid (NO <sub>x</sub> )	157,529		...	
Lenduvad orgaanilised ühendid (LOÜ)	410,478		...	
Välisõhu saastetaseme kalendriaasta keskmised väärtused Tartu linna seirepunktis (Turu-Riia ristmik), µg/m <sup>3</sup>				
lämmastikdioksiidid (NO <sub>2</sub> )	31,0		35,5	
<b>Turvalisus</b>				
Registreeritud kuriteod 10 000 elaniku kohta	379		445	
neist avastatud	259	68,4	290	65,2

## Tartu Linnavalitsus

Raekoda

Tartu 50089

Tel 736 1111, faks 736 1106

e-post: LV@raad.tartu.ee

<http://www.tartu.ee>

Käesoleva trükise ettevalmistamiseks moodustas Tartu Linnavalitsus töörühma (Malle Blumenau, Ave Elken, Rein Haak, Kunnar Jürgenson, Sirje Kree, Tiina Kruuse, Imbi Lang, Tiina Ligi, Viivi Maremäe, Ave Nurmene, Karin Pihl, Riho Sulp ja Krista Vahter), kes Anto Ili juhtimisel koostas statistilise ülevaate "Tartu 2007".

Asend ja keskkond	Linnamajanduse osakond Avalike suhete osakonna teabeteenistus
Maakasutus	Linnaplaneerimise ja maakorralduse osakond
Linnaehituslikud toimingud	Arhitektuuri ja ehituse osakond Linnaplaneerimise ja maakorralduse osakond
Rahvastik	Ettevõtluse osakonna registriteenistus
Ettevõtlus	Ettevõtluse osakond Avalike suhete osakonna maine- ja turismiteenistus
Tööturg	Ettevõtluse osakond
Linnavara	Linnavarade osakond Rahandusosakond
Haridus	Haridusosakond
Teadus- ja arendustegevus	Avalike suhete osakonna teabeteenistus
Tervishoid	Tervishoiuosakond
Hoolekanne	Sotsiaalabi osakond
Kultuur	Kultuuriosakond
Turvalisus	Linnaplaneerimise ja maakorralduse osakond
Eelarve	Rahandusosakond
Tartu linna juhtimine	Avalike suhete osakonna teabeteenistus
Lisad	Linnaplaneerimise ja maakorralduse osakond

Toimetaja: Krista Vahter, e-post: [Krista.Vahter@raad.tartu.ee](mailto:Krista.Vahter@raad.tartu.ee), tel 736 1161

Keeletoimetaja: Lilian Lukka, e-post: [Lilian.Lukka@raad.tartu.ee](mailto:Lilian.Lukka@raad.tartu.ee), tel 736 1212

### Märkide seletus

- ... andmeid ei ole saadud
- .. mõiste pole rakendatav
- nähtust ei esinenud
- 0 näitaja väärtus väiksem kui pool kasutatud mõõtühikust