

# FAKTE TALLINNAST

# 2012

TALLINN — EESTI MAJANDUSKESKUS



EESTI VABARIIK	03
TALLINN	04
RAHVASTIK	08
TÖÖTURG	10
MAJANDUS	12
ETTEVÕTLUS	19
TURISM	26
VÄLISKAUBANDUS	29
ELAMUMAJANDUS JA KINNISVARA	32
TRANSPORT	34
SIDE, INFOTEHNOLOOGIA	36
TERVISHOID JA SOTSIAALHOOLEKANNE	41
HARIDUS	42
KULTUUR, SPORT	44
KESKKOND	48
TALLINNA LINNA EELARVE	49

**Koostanud:** Tallinna Ettevõtlusamet

**Kujundus:** OÜ Disainikorp

**Fotod:** Meeli Küttim, Lembit Michelson, Toomas Tuul, Allan Alajaana, Karel Korp, Kersti Palgi, Tallinna Sadam, Ülemiste City

**Trükk:** AS Ecoprint

# EESTI VABARIIK

<b>Pindala</b>	45 227 km <sup>2</sup>
<b>Kliima</b>	Juuli keskmine õhutemperatuur +20 °C (2011) Veebruari keskmine õhutemperatuur –8 °C (2012)
<b>Rahvaarv</b>	1 339 681 (01.01.2012)
<b>Aeg</b>	GMT +2 talvel GMT +3 suvel
<b>Riigikeel</b>	eesti keel
<b>Rahaühik</b>	euro (EUR)

Alates 29. märtsist 2004 on Eesti NATO liikmesriik.

Alates 1. maist 2004 on Eesti Euroopa Liidu liikmesriik.

Alates 21. detsembrist 2007 kuulub Eesti Schengeni viisaruumi.



# TALLINN

Kuulus hansalinn Tallinn sai linnaõigused 1248. aastal.

## ASUKOHT MAAILMAS

59° 26' põhjalaiust ja 24° 46' idapikkust.

## GEOGRAAFILISED NÄITAJAD

Pindala	159,1 km <sup>2</sup>
Saared	Aegna (3,04 km <sup>2</sup> )
Järved	Harku (1,7 km <sup>2</sup> ), Ülemiste (9,4 km <sup>2</sup> )
Merepiir	46 km
Maapiir	59 km

Kõrgeim punkt asub Nõmmel – 63,6 m üle mere pinna.

Tallinna linn koosneb 8 linnaosast, milles elab seisuga 1.04.2012 kokku 416 470 elanikku.

Rahvaarv	416 470 (01.04.2012)
Haabersti	42 323
Kesklinn	51 740
Kristiine	30 062
Lasnamäe	116 123
Mustamäe	64 138
Nõmme	38 926
Pirita	16 669
Põhja-Tallinn	56 489
Asustustihedus	2618 in./km <sup>2</sup>

## LINNA MAAOMAND

Tallinna linna maaomand riigi maakatastri andmetel, seisuga 01.01.2012:

	Pindala ha	% linna pindalast
Eramaa	5660,2	35,8
Munitsipaalmaa	4470,8	28,2
Riigimaa	2245,9	14,2
Reformimata maa	3450,1	21,8
<b>KOKKU</b>	<b>15 827</b>	<b>100</b>



## Tallinn rahvusvaheliste organisatsioonide liikmena, 2012

HANSA	Hansaliikumine
UBC	Läänemere Linnade Liit
EUROCITIES	Euroopa Suurlinnade Liit
UCEU	Euroopa Liidu Pealinnade Liit
ECM	Euroopa Linnade Turunduse Liit
ECAD	Euroopa Linnad Uimastite Vastu
EUREGIO	Helsingi ja Tallinna koostööprojekt
ICF	Intelligentsete Kogukondade Liit
LUCI	Rahvusvahelise Linnavalgustuse Liit
INTA	Rahvusvaheline Linnaarengu Assotsiatsioon
ASCE	Euroopa Ajalooliste Kalmistute Assotsiatsioon
<b>Baltic Metropolises</b>	Läänemere piirkonna metropolide koostöövõrgustik
POLIS	Euroopa Linnade ja Regioonide Transpordi Võrgustik
OWHC	Rahvusvaheline Maailmapärandi Nimekirja Kantud Linnade Organisatsioon

## Tallinnal on koostöösuhted 26 linnaga üle maailma

Annapolis (USA)	Kiiev (Ukraina)	Schwerin (Saksamaa)
Berliin (Saksamaa)	Kotka (Soome)	Skopje (Makedoonia)
Dartford (Suurbritannia)	Malmö (Rootsi)	Stockholm (Rootsi)
Firenze (Itaalia)	Moskva (Venemaa)	Peterburi (Venemaa)
Gent (Belgia)	Newcastle/Gateshead	Toronto (Kanada)
Groningen (Holland)	(Suurbritannia)	Turu (Soome)
Hangzhou (Hiina)	Odessa (Ukraina)	Veneetsia (Itaalia)
Helsingi (Soome)	Peking (Hiina)	Viin (Austria)
Kiel (Saksamaa)	Riia (Läti)	Vilnius (Leedu)

- Aastaringised lennuliinid
- Hooajalised lennuliinid



## Reisilaevade ühendused Tallinnast, 2012

Sihtkoht	Reise nädalas suvise graafiku alusel	Sõiduaeg (tund)
Helsingi	87	2–3,5*
Mariehamn	7	11
Stockholm	7	16
Peterburi**	2	12,5

\* sõltuvalt laevast \*\* väljub Paldiskist

Allikas: Tallinna Sadam



## Tallinna kaugus lennusihtpunktidest ja lennuühendused, seisuga märts 2012

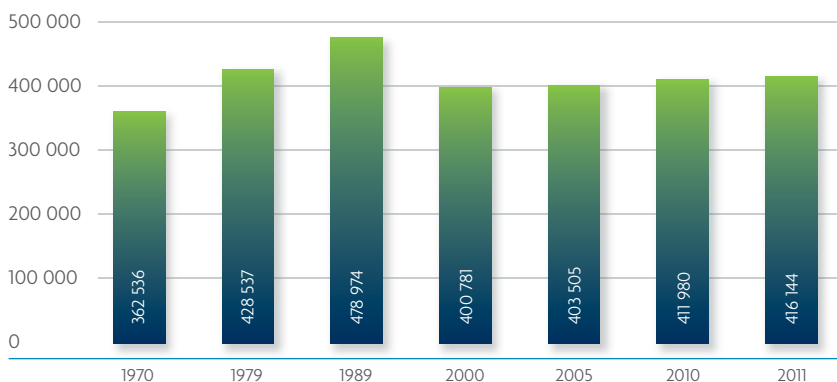
Sihtkoht	Lennufirmad	Kaugus Tallinnast lennukiga (km)	Lennuaeg
Helsingi	Finnair, FlyBe	82	30 min
Kärdla	Avies	124	30 min
Tartu	Estonian Air	163	45 min
Kuressaare	Estonian Air	188	45 min
Riia	airBaltic	280	55 min
Peterburi	Estonian Air	310	1 h 10 min
Jyväskylä	Estonian Air	336	1 h 5 min
Stockholm	Estonian Air, Ryanair	380	1 h
Joensuu	Estonian Air	445	1 h 15 min
Vilnius	Estonian Air, airBaltic	530	1 h 30 min
Kajaani	Estonian Air	563	1 h 10 min
Minsk	Estonian Air	645	1 h 50 min
Göteborg	City Airline	755	1 h 20 min
Oslo	Estonian Air, Norwegian, Ryanair	800	1 h 30 min
Varssavi	LOT Polish Airlines	840	1 h 40 min
Kopenhaagen	Estonian Air	860	1 h 40 min
Moskva	Estonian Air	860	1 h 40 min
Trondheim	Estonian Air	866	1 h 35 min
Kiiev	Estonian Air	1075	1 h 50 min
Praha	Czech Airlines	1200	2 h 10 min
Bremen	Ryanair	1217	2 h 25 min
Hannover	Estonian Air	1218	2 h
Viin	Estonian Air	1368	2 h 10 min
Frankfurt	Lufthansa, Ryanair	1400	2 h 25 min
Düsseldorf	Ryanair	1458	2 h 30 min
Amsterdam	Estonian Air	1475	2 h 30 min
München	Lufthansa	1495	2 h 30 min
Brüssel	Estonian Air	1600	2 h 35 min
London	Estonian Air, EasyJet, Ryanair	1750	2 h 45 min
Veneetsia*	Estonian Air	1758	3 h
Manchester	Ryanair	1790	2 h 50 min
Liverpool	EasyJet	1823	3 h
Pariis	Estonian Air	1845	3 h 10 min
Milano	Ryanair	1870	3 h
Dublin	Ryanair	2010	3 h 20 min
Nizza*	Estonian Air	2120	3 h 15 min
Tbilisi	Estonian Air	2414	3 h 25 min
Girona	Ryanair	2472	3 h 45 min

\* hooajalised lennuühendused

Allikas: Lennart Meri Tallinna Lennujaam

# RAHVASTIK

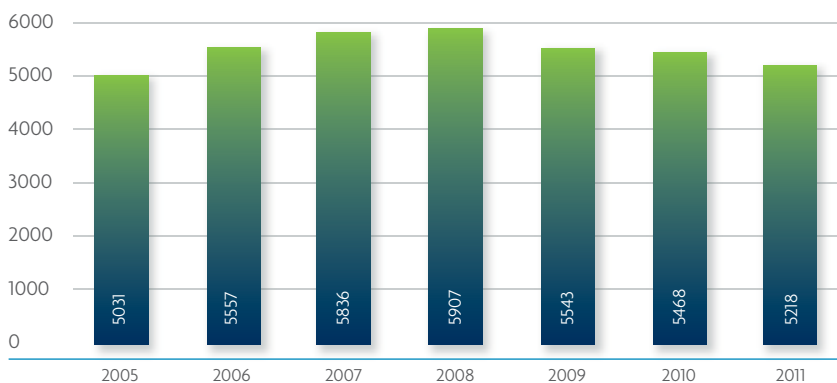
## Tallinna rahvaarvu dünaamika, 1970–2011



Allikas: Statistikaamet, Rahvastikuregister

2011. aastal langes sündivus võrreldes eelmise aastaga 4,5%.  
Rekordkuul augustis registreeriti Tallinnas **508** sündi.

## Elussünnid Tallinnas, 2005–2011



Allikas: Statistikaamet



## Elanikkond linnaosade lõikes, 01.04.2012

Linnaosa	Pindala (km <sup>2</sup> )	Elanikkond (%)	Asustustihedus in/km <sup>2</sup>
Haabersti	22,3	10,2	1988
Kesklinn	30,4	12,4	1702
Kristiine	7,8	7,2	3854
Lasnamäe	27,5	27,9	4223
Mustamäe	8,1	15,4	7918
Nõmme	29,1	9,3	1338
Pirita	18,8	4,0	887
Põhja-Tallinn	15,1	13,6	3741
<b>TALLINN KOKKU</b>	<b>159,1</b>	<b>100</b>	<b>2618</b>

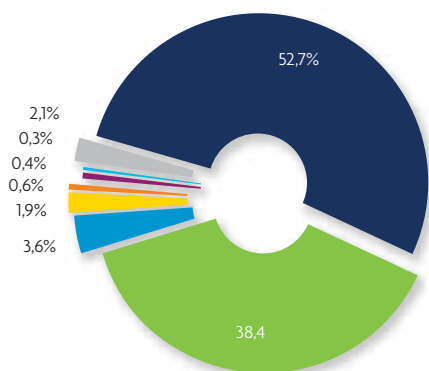
Allikas: Rahvastikuregister

## Elanikkonna üldnäitajad Tallinnas, 2011

	Arv	1000 elaniku kohta
Sünnid	5218	12,5
Surmad	4377	10,5
Loomulik iive	841	2,0
Abielud	2666	6,4
Lahutused	1453	3,5

Allikas: Statistikaamet

## Tallinna rahvuskoosseis, 01.05.2012



● Eestlased	219 522
● Venelased	159 886
● Ukrainlased	14 883
● Valgevenelased	8026
● Soomlased	2544
● Juudid	1546
● Tatarlased	1322
● Muud rahvused	8812
<b>KOKKU</b>	<b>416 542</b>

Allikas: Rahvastikuregister

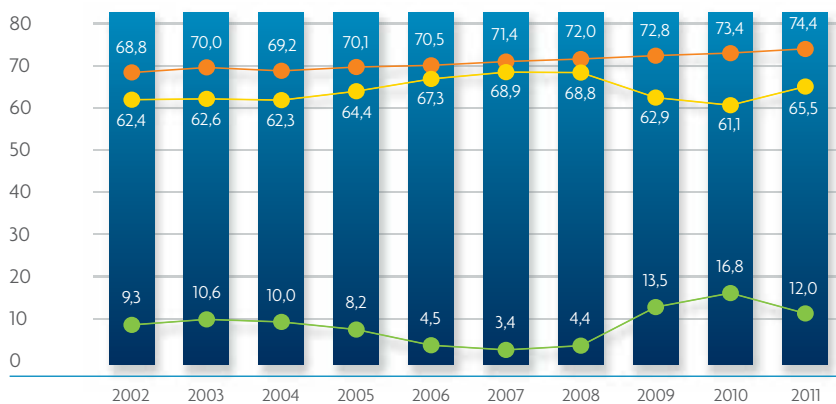
# TÖÖTURG

15–74-aastased Tallinna elanikud  
majandusliku seisundi järgi, 2011 (tuh)

Majanduslikult aktiivne rahvastik (tööjõud), sh	229,3
<i>hõivatud</i>	201,8
<i>töötud</i>	27,5
Majanduslikult mitteaktiivne rahvastik	78,9
Tööjõus osalemise määr (%)	74,4
Tööhõive määr (%)	65,5
Töötuse määr (%)	12,0

Allikas: Statistikaamet, tööjõu-uuring

Tallinna tööhõive, 2002–2011 (%)



- Töötuse määr, st töötute osakaal tööjõus
- Tööhõive määr, st hõivatute osatähtsus tööealises rahvastikus
- Tööjõus osalemise määr, st tööjõu osatähtsus tööealises rahvastikus (15–74-aastased)

Allikas: Statistikaamet, tööjõu-uuring



## Tööhõive Tallinnas tegevusala järgi (töökoht Tallinnas), 2011

	Tuhat	%
Töötlev tööstus	37,2	16,4
Hulgi- ja jaekaubandus; mootorsõidukite ja mootorrataste remont	36,6	16,1
Veondus ja laondus	21,7	9,6
Avalik haldus ja riigikaitse; kohustuslik sotsiaalkindlustus	16,9	7,4
Ehitus	15,6	6,9
Haridus	15,4	6,8
Kutse-, teadus- ja tehnikaalane tegevus	14,2	6,3
Tervishoid ja sotsiaalhoolekanne	13,2	5,8
Info ja side	11,7	5,1
Haldus- ja abitegevused	9,3	4,1
Finants- ja kindlustustegevus	8,2	3,6
Kunst, meelelahutus ja vaba aeg	6,8	3,0
Majutus ja toitlustus	6,5	2,9
Kinnisvaraalane tegevus	6,0	2,6
Elektri, gaasi, auruga varustamine; veevarustus; kanalisatsioon; jäätmekäitlus	2,6	1,1
Muud tegevusalad	5,3	2,3
<b>KOKKU</b>	<b>227,2</b>	<b>100,0</b>

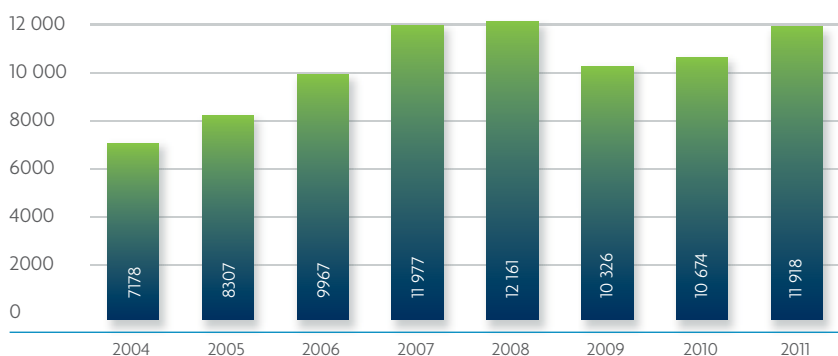
Allikas: Statistikaamet, tööjõu-uuring

# MAJANDUS

## MAJANDUSKASV

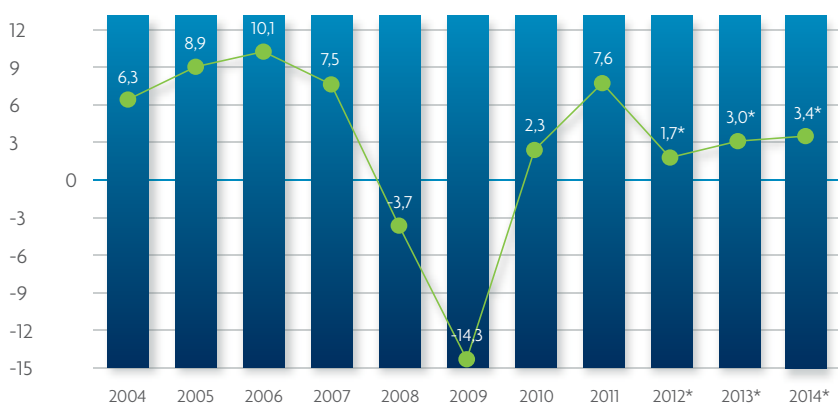
- Sisemajanduse koguprodukt (SKP) oli 2011. aastal jooksevhindades 15,97 miljardit eurot.

### SKP jooksevhindades elaniku kohta Eestis, 2004–2011 (EUR)



Allikas: Statistikaamet

### SKP reaalkasv Eestis, 2004–2014 (%)



\* Rahandusministeeriumi prognoos

Allikas: Statistikaamet

SKP elaniku kohta  
Läänemere regioonis,  
2011 (EUR)

Norra	40 378
Rootsi	30 757
Taani	30 454
Soome	29 015
Saksamaa	28 712
Tšehhi	19 621
<b>Eesti</b>	<b>15 303</b>
Poola	15 227
Ungari	14 848
Leedu	14 166
Läti	11 666

SKP reaalkasv  
2011. aastal  
riikide lõikes (%)

<b>Eesti</b>	<b>7,9</b>
Leedu	5,8
Rootsi	4,4
Läti	4,0
Poola	3,8
Saksamaa	2,7
Soome	2,7
Tšehhi	1,8
Norra	1,7
Ungari	1,4
Taani	1,0

Allikas: CIA World Factbook 2011



- Tallinn saavutas **6. koha** väljaande Site Selection Magazine'i edetabelis „Gloaalne paremik investeerimiseks” Ida-Euroopa linnadele (“Global Best to Invest Rankings” for Eastern European Cities).
- World Economic Forumi koostatud riikide rahvusvahelise konkurentsivõime edetabelis „Global Competitiveness Report” on Eesti **33. kohal**. Arvestusse on kaasatud 140 riiki. Nagu eelmistel aastatelgi põhineb riigi konkurentsi tugevus mitmel üldisel eripäral – suurepärase haridus, ning efektiivne ja hästi arenenud toodete, tööjõu ja finantsturud, samuti riigi järjekindel panustamine tehnoloogilisse valmisolekusse. Eesti 33. koht kajastab usaldusväärseid institutsioone ja hästi juhitud riiklikku rahandust.
- Väljaande fDi Magazine'i edetabelis „Tuleviku Euroopa Linnad ja Regioonid 2012/2013” (European Cities and Regions of the Future 2012/13) esineb Tallinn järgmises kategoorias: väikesed Euroopa linnad: kulude tõhusus – **8. koht**.
- Heritage Foundationi 2012. aasta majandusvabaduse indeksi järgi on Eesti 184 riigi võrdluses **16. kohal** ja 43 Euroopa riigi võrdluses **6. kohal**. Hindamise aluseks on kaubanduspoliitika, riiklik sekkumine, rahanduspoliitika, musta turu osakaal majanduses jne.
- Väljaande Bertelsmann Media Worldwide 2012. aasta Bertelsmanni transformatsiooni indeksi tabelis kuulub Eestile 128 riigi hulgas **5. koht**. Indeks iseloomustab turumajanduse ja demokraatia arengut riigis sellesuunaliste reformide kiiruse ja efektiivsuse kaudu.
- Eesti tõusis pressivabaduselt maailma tippude sekka. Ajakirjandusorganisatsioon Piirideta Reporterid (Reporters Without Borders Press Freedom) paigutas Eesti värskes pressivabaduse tabelis esinelikusse. Esimest ja teist kohta jagavad Soome ja Norra ning kolmandat ja neljandat kohta Eesti ja Holland. Eesti tõusis viie koha võrra.

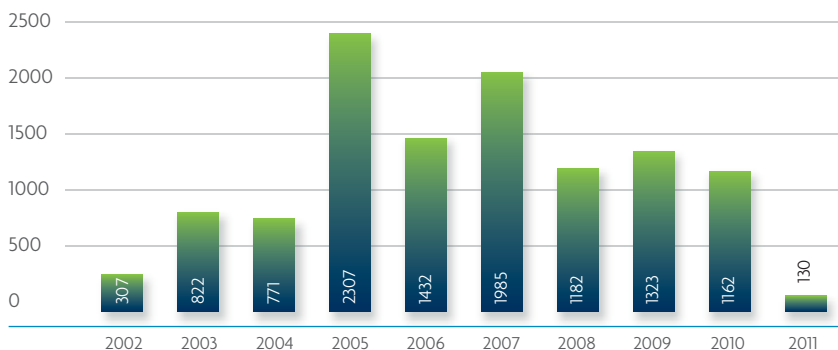


## VÄLISINVESTEERINGUD

- 2011. aasta lõpul ulatusid kõik Eestisse tehtud välisinvesteeringud Eesti Panga andmetel kokku 12,8 miljardi euroni.
- Eesti Panga andmetel oli 2011. aasta lõpus Eestis välismaiseid otseinvesteeringuid elaniku kohta 9523 eurot.

Eesti Panga andmetel tehti 2011. aastal välismaiseid otseinvesteeringuid Eestisse **130 miljoni** euro ulatuses.

### Välismaised otseinvesteeringud Eestisse, 2002–2011 (mln EUR)



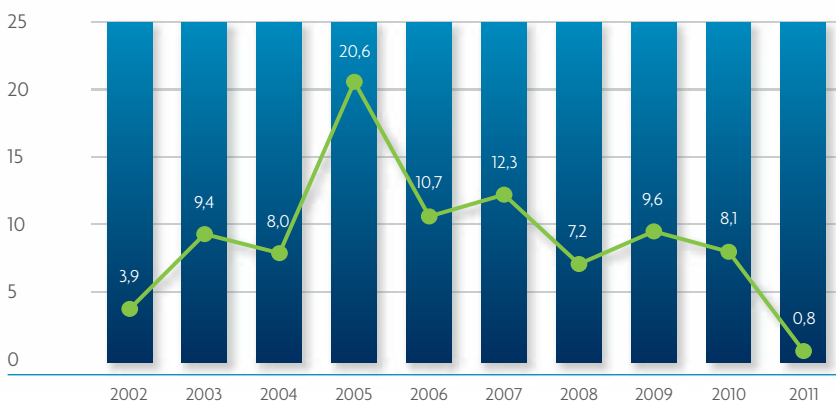
Allikas: Eesti Pank

Välismaiste otseinvesteeringute hüppelisele kasvule 2005. aastal aitas kaasa see, et välisinvestorid ostsid Hansapanga aktsiad. Perioodil 2006–2008 moodustas otseinvesteeringute mahust ligi 70–75% reinvesteeritud tulu. 2009. aastal oli tegemist peamiselt investeeringutega aktsiakapitali.

Eestisse tehtud otseinvesteeringute madal tase 2011. aastal seletub pangandussektoris toimunud struktuurimuudatusega – ühe suurema Eesti panga Lätis ja Leedus asuvate tütarpankade otseallutamisega välismaal asuvalle emapangale. Muutusega kaasnes suuremahuline otseinvesteeringute vähenemine välismaal ja aktsiakapitali ulatuslik vähenemine Eestis.

## Otseste välisinvesteeringute sissevool Eestisse

2002–2011 (% SKP-st)

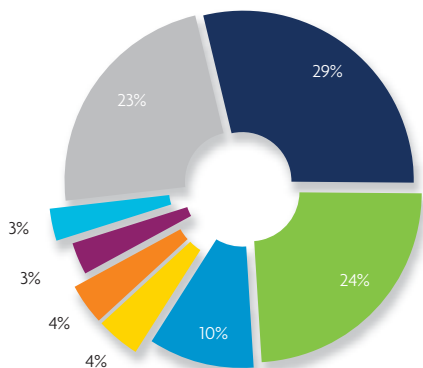


Allikas: Eesti Pank

## Otseinvesteeringute jaotus, seisuga 01.01.2012

Eestis riigiti, %

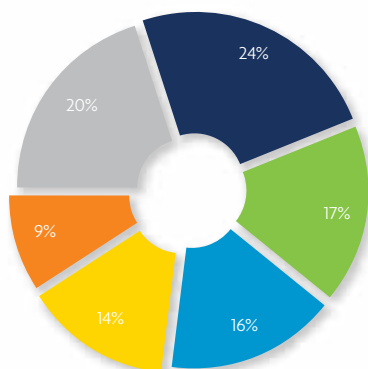
- Rootsi
- Soome
- Holland
- Venemaa
- Norra
- Küpros
- USA
- Ülejäänud riigid



Allikas: Eesti Pank

## Eestis tegevusalade lõikes (%)

- Finantsvahendus, v.a kindlustus ja pensionifondid
- Töötlev tööstus
- Kinnisvaraalne tegevus
- Hulgi- ja vahenduskaubandus, v.a mootorsõidukid ja mootorrattad
- Kutse-, teadus- ja tehnikaalne tegevus
- Muud

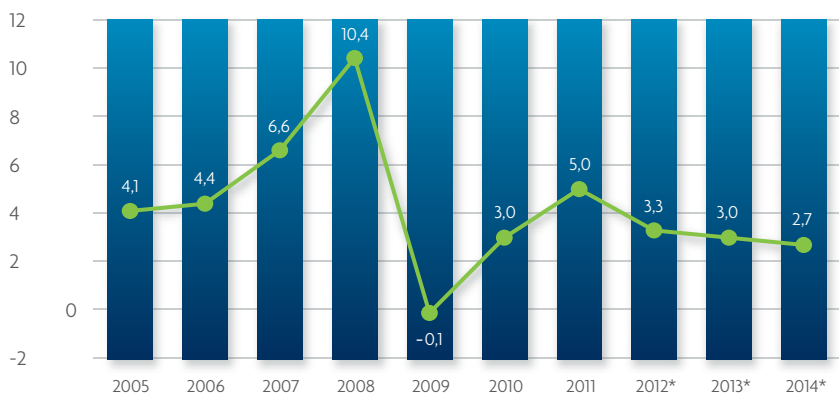


Allikas: Eesti Pank



## ELATUSTASE

### Tarbijahinnaindeks, 2005–2014 (%)



\* Rahandusministeeriumi prognoos

Allikas: Statistikaamet

ÜRO koostatud rahvusvahelise inimarengu indeksi edetabelis paikneb Eesti 187 riigi seas 34. kohal. Indeks arvestab elanike haridustaset, eluiga, majanduse arengutaset jne.

### Peamised sotsiaalmajanduslikud näitajad Tallinnas, 2011–2012

EUR kuus

Keskmine brutopalk (2011)	955
Keskmine vanaduspension (2011)	310,97
Toimetulekupiir (2012)	76,70
Nädala toidukorv neljaliikmelisele perele (I kv 2012)	64,91
Miinimumpalk (2012)	290

Allikas: Statistikaamet, Sotsiaalkindlustusamet, Eesti Konjunktuuriinstituut

- Seisuga 01.01.2012 oli ülalpeetavate määr Tallinnas 45,1%, s.o 0–14-aastaste ja vanemate kui 65-aastaste osatähtsus rahvastikus võrreldes vanusegrupiga 15–64-aastat.



## RAHANDUS. PANGANDUS

Eestile on antud järgmised krediidireitingud (seisuga aprill 2012):

FitchRatings	A+
Standard & Poor's	AA-
Moody's	A1

### Tallinnale antud reiting:

Moody's	A3/stabiilne
---------	--------------

- 01.01.2012 seisuga oli Eesti Panga andmetel Eestis 987 pangaautomaati ja 19 586 pangakaarte aktsepteerivat müügikohta.
- 01.01.2012 seisuga on Eesti pangad väljastanud kokku 1 784 992 pangakaarti (1 415 637 deebetkaarti ja 369 355 krediitkaarti).

Allikas: Eesti Pank

2012. aastal toimub **99%** pangaülekannetest  
elektrooniliselt

# ETTEVÕTLUS

- Justiitsministeeriumi Registre ja Infosüsteemide Keskuse andmetel oli Tallinnas 01.04.2012 seisuga registreeritud 65 238 ettevõtet ja 7785 füüsilisest isikust ettevõtjat.

## Tallinnas registreeritud ettevõtete arv põhitegevusalade kaupa, 01.04.2012

EMTAK 2008	kokku	%	äriühingud	FIE
Hulgi- ja jaemüük; mootorsõidukite ja mootorrataste remont	15 429	21,13	14 377	1052
Kutse-, teadus- ja tehnikaalane tegevus	11 510	15,76	10 558	952
Kinnisvaraalane tegevus	6464	8,85	6107	357
Ehitus	6450	8,83	6223	227
Haldus- ja abitegevused	6238	8,54	6050	188
Veondus ja laondus	4458	6,10	2849	1609
Info ja side	4385	6	4138	247
Töötlev tööstus	3804	5,21	3504	300
Finants- ja kindlustustegevus	3552	4,86	3508	44
Muud teenindavad tegevused	3440	4,71	2356	1084
Kunst, meelelahutus ja vaba aeg	2380	3,26	1450	930
Majutus ja toitlustus	1627	2,22	1579	48
Haridus	1261	1,73	913	348
Tervishoid ja sotsiaalhoolekanne	913	1,25	709	204
Põllumajandus, metsamajandus ja kalapüük	733	1	550	183
Veevarustus; kanalisatsioon; jäätme- ja saastekäitlus	176	0,24	169	7
Elektrienergia, gaasi, auru ja konditsioneeritud õhuga varustamine	138	0,19	135	3
Mäetööstus	53	0,07	53	
Avalik haldus ja riigikaitse; kohustuslik sotsiaalkindlustus	10	0,01	9	1
Kodumajapidamiste kui tööandjate tegevus, kodumajapidamiste oma tarbeks mõeldud eristamata kaupade tootmine ja teenuste osutamine	2	0,003	1	1
<b>KOKKU</b>	<b>73 023</b>	<b>100</b>	<b>65 238</b>	<b>7785</b>

Allikas: Justiitsministeeriumi Registre ja Infosüsteemide Keskus

## Ettevõtted omanike liikide järgi Tallinnas, 01.04.2012

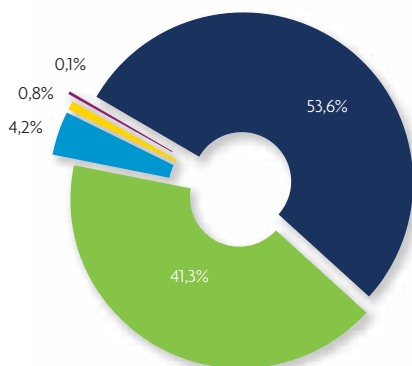
Riik	23	0,03%
Kohalik omavalitsus	12	0,02%
Eesti eraõiguslik isik	62 905	86,14%
Välismaa eraõiguslik isik	9443	12,93%
Alusinfo puudulik	640	0,87%
<b>KOKKU</b>	<b>73 023</b>	<b>100%</b>

Allikas: Justiitsministeeriumi Registre ja Infosüsteemide Keskus

2012. aastal on Tallinnas  
**11 501** välisosalusega ettevõtet  
**8223** üle 50%-lise välisosalusega ettevõtet

Tallinnas aktiivselt  
 tegutsevad äriühingud,  
 töötajate arv 2010. majandusaasta  
 aruannete põhjal

● 0 töötajat	20 972
● 1–10 töötajat	16 155
● 11–50 töötajat	1658
● 51–250 töötajat	329
● üle 250 töötaja	47
<b>KOKKU</b>	<b>39 161</b>



Allikas: Justiitsministeeriumi  
 Registre ja Infosüsteemide Keskus

2010. aastal oli Tallinnas  
**9341** ettevõtet käibega üle **100 000 euro** ja  
**16** ettevõtet käibega üle **100 000 000 euro**

Seisuga 01.04.2012 oli 100 Tallinna elaniku kohta  
**17,5 ettevõtet.**

Tallinnas tegutseb 4 ettevõtlusinkubaatorit, neist kolm linna loodud Ettevõtluse Toetamise ja Krediidi Haldamise Sihtasutuse koosseisus, üks Tallinna Tehnoloogiapargi Arendamise Sihtasutuse TEHNOPOOL juures.

## ETTEVÕTLUSE TOETAMISE JA KREDIIDI HALDAMISE SIHTASUTUS (ESA)

Pakub inkubatsiooniteenuseid (nõustamis-, koolitus-, võrgustumis- ja infoteenuseid ning jagatud bürooteenustega äriruume ja stuudioid) ambitsioonika äriideega alustavatele ettevõtjatele. Lisaks antakse esmaseid ettevõtluskonsultatsioone kõigile ettevõtlusega alustada soovijatele.

ESA Tallinna Loomeinkubaator on ülemaailmse  
Best Science Based Incubator 2010 konkursi  
**2. koha võitja.**

- **Kopli ettevõtlusinkubaator:** pakub bürooruume kuni 20 ettevõttele (750 m<sup>2</sup>, 45 möbleeritud töökohta) asub Tallinna Kopli Ametikooli hoone kolmandal korrusel;
- **Ülemiste ettevõtlusinkubaator:** pakub bürooruume kuni 11 ettevõttele, (600 m<sup>2</sup>, 39 möbleeritud töökohta) asub Ülemiste City Targa Äri Linnas Eesti Ettevõtluskõrgkooli Mainor peahoone soklikorrusel;
- **Loomeinkubaator:** pakub büroo- või ateljeeruume kuni 23 erinevas loomevaldkonnas tegutsevatele ettevõtetele (1100 m<sup>2</sup>, kuni 50 töökohta) asub Tallinna kesklinnas loome-ettevõtteid koondavas Baltika Kvartalis.

2012. aastal alustas tegevust ESA Loomemajanduse Arenduskeskus, mis pakub ettevõtlust arendavat, rahvusvahelistumist toetavat ja välisurgudel müügi võimendamise tuge loovisikutele ning ettevõtetele üle kogu Eesti.

## TEHNOPOL

**Tallinna Teaduspark Tehnopol SA** on teadus- ja ärilinnak alustavatele ja kasvavatele ettevõtetele Tallinna Tehnikaülikooli ja IT Kolledži vahetus läheduses. Tehnopolis tegutseb üle 150 ettevõtte ning see on Eesti suurim äriinkubaator alustavatele tehnoloogia-ettevõtetele. Tehnopoly ettevõtted tegutsevad peamiselt IKT, elektroonika, mehhaanika, biotehnoloogia ja materjalitehnoloogia valdkonnas.

Lisaks ettevõtetele tegutseb Tehnopolis 5 teadusarenduskeskust, mis ühendavad ülikoolide tippteaduse ettevõtlusega.

Tehnopol pakub ettevõtetele äri alustamise teenuseid inkubaatoris, sobivaid äripindasid, äriarendusteenuseid, tihedaid koostöövõimalusi ülikoolidega ja rahvusvaheliste võrgustikega. Tehnopol on IASPi (International Association of Science Parks) võrgustiku liige.

### Tehnopoly arendusprojektid:

<b>Tehnomeedikum</b>	ärikeskus meditsiini- ja biotehnoloogia ettevõtetele, valmib juulis 2012
<b>Mehhatroonikum</b>	ärikeskus mehhaanika- ja masinatööstuse ettevõtetele, valmib augustis 2012
<b>Digitalu</b>	ärikeskus infotehnoloogia ja kommunikatsiooni ettevõtetele, valmib aastal 2013

Lisainfo: [www.tehnopol.ee](http://www.tehnopol.ee)





## ÜLEMISTE CITY – Targa Äri Linn

**Ülemiste City** on asutatud 2005. aastal eesmärgiga ehitada endise Dvigateli tehase 33-hektarilisele territooriumile kaasaegne linnaosa, kus leiaksid endale uue kodu uuendusmeelsed ja teadmisi hindavad ettevõtted. Ülemiste City arendusprojekt jaguneb tinglikult kolme tsooni – bürood, tootmis- ja teenindusettevõtted. 2008. aasta suveks valmis Ülemiste City park, maailma esimese neurokirurgi Ludvig Puusepa nimeline kaksiktorn ning Eesti infotehnoloogia teerajaja Ustus Aguri nimeline büroohoone. 2011. aasta juunis valmis AS Laser Diagnostic Instruments kõrgtehnoloogiline labori- ja tootmishoone. 2012. aastal jätkub Lõotsa 8 kolmiktorni ehitus. Kolmiktornis on kokku u 24 000 m<sup>2</sup> büroopinda ja selle valmimine 2013. aasta lõpul toob kaasa Targa Äri Linna kasvu 50% võrra ning muudab Ülemiste City Baltimaade suurimaks teadmistel põhinevaks majanduskeskonnaks. Arendustegevuse lõpetamiseks kulub veel hinnanguliselt 15 aastat. Ülemiste Citys tegutseb üle 120 ettevõtte.

**Lisainfo:** [www.ulemistecity.ee](http://www.ulemistecity.ee)

## TALLINNA TÖÖSTUSPARGID

on Tallinna linna väljaarendatud 3 suurt maa-ala, kus ettevõtja saab hakata ehitama endale tootmis- või ärihoonet.

### **Tondiraba Tööstuspark:**

Peterburi tee, Laagna tee, Kuuli tn ja Taevakivi tn vahelisel alal; 22,5 ha

**Betooni Tööstuspark:** Betooni tn 6; 3,6 ha

**Suur-Sõjamäe Tööstuspark:** Suur-Sõjamäe tn 29b; 6,4 ha

- 2012. aasta mai seisuga on Tondiraba Tööstuspark välja müüdnud. Müügis on Betooni Tööstuspargis 3 krunti ja Suur-Sõjamäe Tööstuspargis kõik 16 krunti. (Krundid valmivad I etapis sügisel 2012).
- Tööstusparkidel on logistiliselt soodsad asukohad Peterburi tee ja Tallinna ringtee liiklussõlme läheduses.
- Tallinna kesklinn, lennujaam ja põhimaanteed jäävad 10-minutilise sõiduteekonna kaugusele.

**Lisainfo:** [www.ltp.ee](http://www.ltp.ee)

## TALLINNA ETTEVÕTLUSAMET

**Tallinna Ettevõtlusamet** on Tallinna Linnavalitsuse struktuuriüksus, mille ülesanne on toetada linnas ettevõtluse ja majanduskeskkonna arengut. Ettevõtluse arengut suunavad ja toetavad linnapoolsed tegevused on koondatud **Tallinna väikeettevõtluse arendamise programmi**.

Ettevõtjatele ja nende ühendustele pakutakse järgmisi toetusmeetmeid:

- **Uute töökohtade loomise toetus** (investeeringuteks põhivarasse vähemalt 2 uue täiendava töökohta loomisel)
- **Sotsiaalsete töökohtade loomise toetus** (töötute tähtajalisel värbamisel töötasudeks äriühingus alates 5 sotsiaalse töökohta loomisel ja avalikes huvides tegutsevates mittetulundusühingutes ja sihtasutustes alates 3 sotsiaalse töökohta loomisel)
- **Ettevõtte praktikajuhendaja toetus** (loodus- ja täppisteaduste ning tehnika, tootmise ja ehituse õppevaldkondade erialadel õppivate praktikantide juhendamise toetamine)
- **Messitoetus** (Eestis toimuvatel messidel osalemiseks)
- **Mittetulundustegevuse toetamine ettevõtluse valdkonnas** (ettevõtete ja ülikoolide koostööd ja rahvusvahelistumist ning noorte ettevõtlikkust toetavad tegevused)
- **Klastriprojektide kaasfinantseerimise toetus** (toetatakse EAS-ilt poolt positiivse rahastamisotsuse saanud klastriprojekte, mille konsortsiumisse kuuluvatest ettevõtetest üle poolte on Tallinnasse või Harjumaale registreeritud ettevõtted, sh põhitegevuskoht)

### Linna kaasfinantseeritud klastriprojektid:

- Tervisetehnoloogia klaster [www.htcluster.eu](http://www.htcluster.eu)
- Tuule-energia klaster [ewpc.ee](http://ewpc.ee)
- Logistikaklaster [www.transit.ee/logistikaklaster](http://www.transit.ee/logistikaklaster)
- Digiklaster (Filmitööstus) [www.filmestonia.eu](http://www.filmestonia.eu)
- IKT ekspordiklaster [www.e-estonia.com](http://www.e-estonia.com)
- IKT klaster [www.itl.ee](http://www.itl.ee)
- Finantsteenused MTÜ FinanceEstonia [www.financeestonia.eu](http://www.financeestonia.eu)

### Lisaks:

- Nõustamine ettevõtluse ja tööõiguse küsimustes, äriplaanide konsultatsioon
- Ettevõtluskoolitused
- Tallinna innovatsioonistrateegia
- Tallinna klastriarenduse programm
- Tallinna klastriklubi
- Tallinna ettevõtluspäev





## TALLINN FINANTSTEENUSTE KESKUSEKS

Tallinna visioon on saada usaldusväärseks finantsteenuste ja -toodete keskuseks.

### Konkurentsivõimelised kompetentsid:

- Tallinn – värv Kesk- ja Ida-Euroopasse  
fondid ja portfellihooldus, fondide administreerimine, finantsinstrumentide kontohaldusteenused, privaatpangandusteenused, varahaldus.
- Tallinn – Innovaatiline finantskeskus  
Turvalised ja kasutajasõbralikud e- ja m-lahendused on toonud Eestile IT-riigi maine. Eesti võib olla asukohaks põhikohana välismaal finantsteenuste pakujate uurimis- ja arenduskeskuste loomisel.

### Tugevad valdkonnad:

- Finantsinfosüsteemide loomine, internetipangandus, kauplemisskeskkondade kliendihaldustarkvara
- Reaalsete rakenduste elluviimise testimine
- *Micro-payments*, mobiilsed maksed
- Küberkaitsega seonduvad teenused

### KASULIKUD LINGID:

Rahandusministeerium [www.fin.ee](http://www.fin.ee)  
Finantsinspeksioon [www.fi.ee](http://www.fi.ee)  
Tallinna Börs [www.omxgroup.com](http://www.omxgroup.com)  
Eesti väärtpaberite register [www.e-register.ee](http://www.e-register.ee)  
Maksu- ja Tolliamet [www.emta.ee](http://www.emta.ee)  
Notarid [www.notar.ee](http://www.notar.ee)

# TURISM

World Economic Forumi koostatud 2011. aasta edetabelis „Travel and Tourism Competitiveness Report” riikide turismi konkurentsivõime kohta on Eesti 140 riigi arvestuses 25. kohal. Indeks võtab arvesse turvalisust, transpordi- ja IT-infrastruktuuri, loodus- ja kultuuriressursse, tervishoiu- ja hügieenitingimusi jne.

## Tallinna majutusettevõtted, 2007–2011

	2007	2008	2009	2010	2011
Majutusettevõtete arv, sh	395	412	342	363	358
<i>hotellide arv</i>	52	53	57	58	58
Tubade arv majutusettevõtetes	7076	7172	7540	7607	7577
Voodikohtade arv	14 456	14 439	15 250	15 378	15 377
Tubade täituvus, %	55	50	44	52	60
Voodikohtade täituvus, %	47	42	36	44	52
Ööpäeva keskmine maksumus (EUR)	38	38	33	31	33

Allikas: Tallinna Ettevõtlusameti turismiosakond, Statistikaamet

## Konverentsikohad Tallinnas, 2012

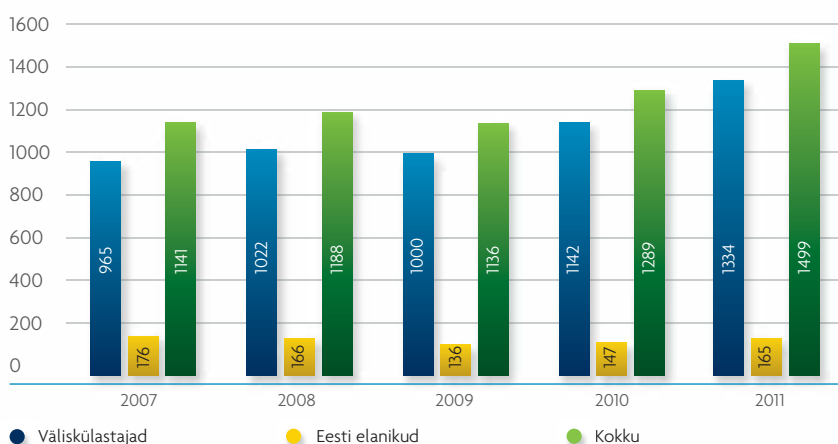
Kohtade arv konverentsiruumis	Konverentsikohtade arv	Konverentsikohad
500–1000	10	Estonia ooperimaja, Estonia Kontserdisaal, Tallinna Tehnikaülikool, Vene Teater, Eesti Noorsoo- ja Nukuteater, Salme Kultuurikeskus, Tallinna Lauluväljak, Sokos Hotel Viru, Konverentsikeskus, Swisshotel Tallinn, Arigato Keskus
1001–2000	2	Nokia Kontserdimaja, Eesti Näituste messikeskus
6000	1	Saku Suurhall

Allikas: Tallinna Ettevõtlusameti turismiosakond



Nii välis- kui ka siseturistide Tallinnas viibimise kestvus näitas võrreldes varasemate aastatega kasvutrendi ning seda kõikide kuude jooksul. Statistikaameti andmetel viibisid 2011. aastal turistid Tallinnas keskmiselt 1,86 ööd (+5%).  
Kõige pikemaid reise tehti jaanuaris (2,11 ööd) ning lühemaid novembris (1,75 ööd).

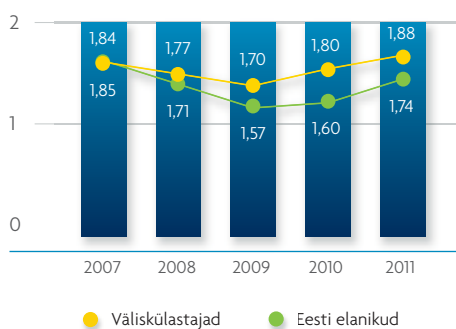
## Majutatud Tallinna majutusettevõtetes, 2007–2011 (tuh)



Allikas: Tallinna Ettevõtlusameti turismiosakond

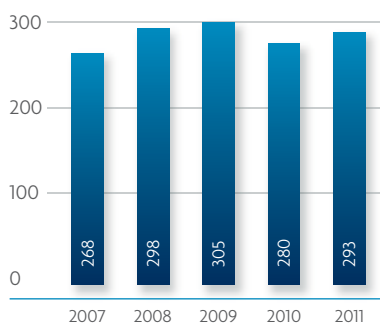
Tallinna väliskülastajate uuringu järgi ööbis 2,72 miljonist väliskülastajast Tallinna majutusettevõtetes 49%. Majutusettevõtetes peatunud külastajate hulgas on kõige rohkem Soome, Venemaa ja Saksamaa elanikke, 35–54-aastaseid, kaaslasega reisivaid ning ettevõtjate, juhtide ja spetsialistidena töötavaid inimesi.

## Keskmine ööbimise kestvus Tallinna majutusettevõtetes, 2007–2011 (öö)



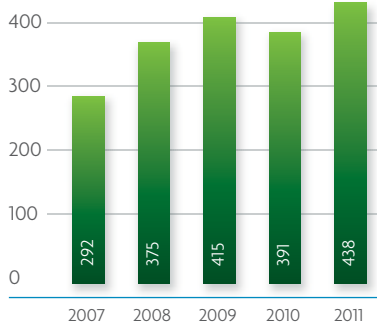
Allikas: Tallinna Ettevõtlusameti turismiosakond

## Kruisilaevade külastused Tallinna Vanasadamas, 2007–2011



Allikas: Tallinna Sadam

## Kruisilaevade reisijate arv Tallinna Vanasadamas, 2007–2011 (tuh)

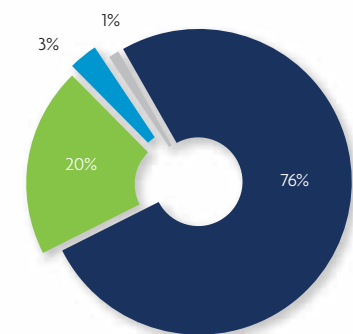


Tallinna külastanud kruisireisijatest oli 19% pärit **Saksamaalt**, 17% **USAst**, 15% **Suurbritanniast**, 12% **Hispaaniast**, 6% **Itaaliast**, 5% **Venemaalt** ning ülejäänud 26% 145 erinevast riigist. Tallinna Sadama hinnangul teenisid linna ettevõtted kruisituristide ostudelt umbes 17 miljonit eurot.

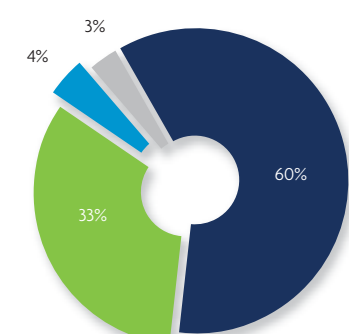
## Turistide jagunemine reisi eesmärgi järgi, 2011

2011. aastal Tallinna majutusettevõtetes peatunud 1,5 miljonit turisti jagunesid reisi eesmärkide lõikes järgnevalt: 1 107 500 puhkusereisijat, 326 700 tööreisijat, 45 800 konverentsikülastajat ning 18 500 mõnel muul eesmärgil (õppimine, tervis, sõprade-tuttavate külastamine) linnakülastajat.

## Välituristide linnakülastuse eesmärk, 2011 (%)



## Siseturistide linnakülastuse eesmärk, 2011 (%)

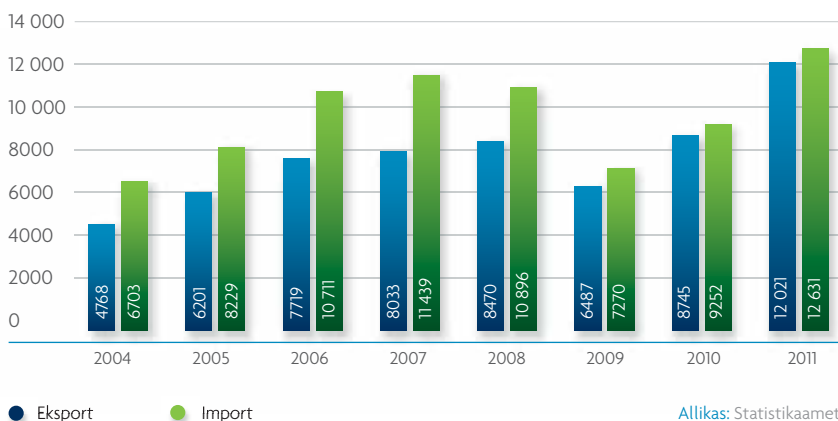


● Puhkusereisid    ● Tööreisid    ● Konverentsikülastused    ● Muudel eesmärkidel

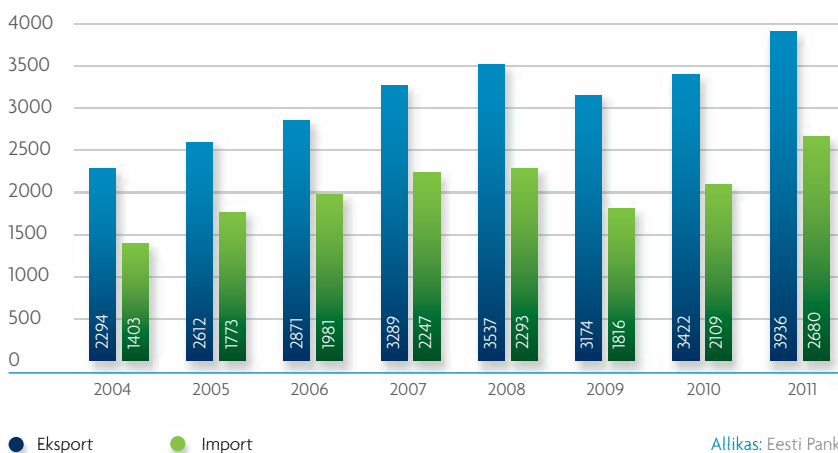
# VÄLISKAUBANDUS

- 2011. aastal eksporditi Eestist kaupu jooksevhindades 12 miljardi euro eest ja imporditi Eestisse 12,6 miljardi euro väärtuses. Kaubavahetuse aastane juurdekasv oli rekordiline – eksport kasvas varasema aastaga võrreldes 38% ja import 37%.
- 2011. aastal oli Eesti kaubavahetuse puudujääk 0,6 miljardit eurot. Samas oli kaubavahetus ülejäägis ekspordi kolme peamise sihtriigiga – Rootsi, Soome ja Venemaaga – ehk eksport nendesse riikidesse ületas importi. Suurim ülejääk tekkis kaubavahetuses Rootsi (0,5 miljardit eurot).

## Kaupade eksport-import, 2004–2011 (mln EUR)

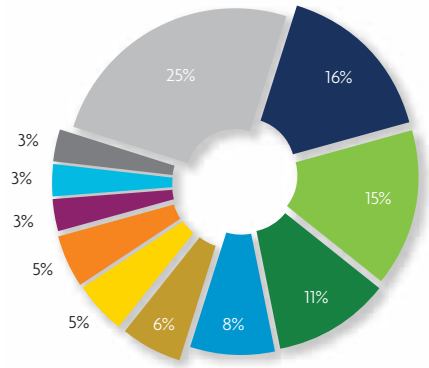


## Teenuste eksport-import, 2004–2011 (mln EUR)



## Kaupade eksport riigiti, 2011

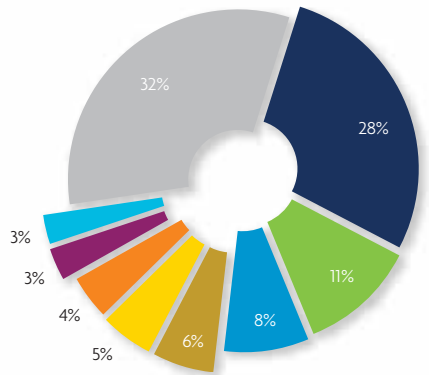
- Rootsi
- Soome
- Venemaa
- Läti
- USA
- Leedu
- Saksamaa
- Nigeeria
- Norra
- Holland
- Teised riigid



Allikas: Statistikaamet

## Teenuste eksport riigiti, 2011

- Soome
- Venemaa
- Rootsi
- Läti
- Offshore-piirkonnad
- Suurbritannia
- Šveits
- USA
- Teised riigid



Allikas: Eesti Pank

2011. aastal oli Eestis **11 919** eksportivat ettevõtet,  
neist Tallinnas **5312**.



## Tallinna suuremad eksportijad:

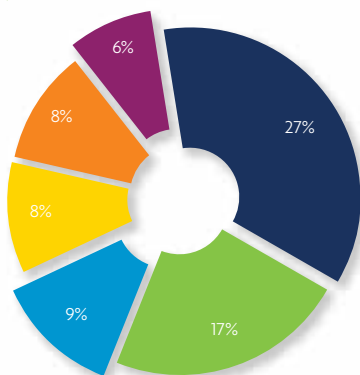
- **Baltika AS** – meeste- ja naisterõivaste tootmine
- **BLRT Grupp AS** – laevade ehitamine ja remontimine, metallkonstruktsioonide valmistamine
- **Ericsson Eesti AS** – elektroonikatoodete valmistamine
- **Henkel Makroflex AS** – värvide, lakkide ja muude viimistlusvahendite ning trükivärvide ja mastiksrite tootmine
- **Krimelte OÜ** – vuugihernetikute ja ehitusvahetude tootmine
- **Kuusakoski AS** – elektroonika- jm jäätmete käitlemine
- **Liviko AS** – alkoholsete jookide tootmine
- **Norma AS** – autoohutusrihmade ja nende komponentide tootmine
- **Stora Enso Eesti AS** – saematerjali tootmine
- **Tallink Grupp AS** – sõitjatevedu merel ja rannavetes

Allikas: Äripäev

## Ekspordi suuremad kaubajaotised:

- Masinad ja seadmed
- Mineraalsed tooted
- Metallid ja metalltooted
- Põllumajandussaadused ja toidukaubad
- Puit ja puidutooted
- Mitmesugused tööstustooted

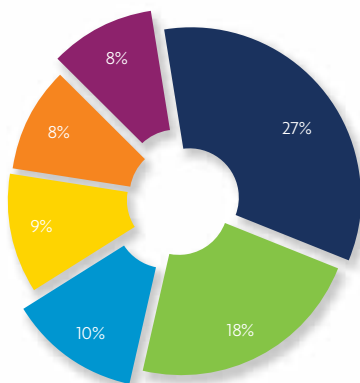
Allikas: Statistikaamet



## Enim imporditud kaubajaotised:

- Masinad ja seadmed
- Mineraalsed tooted
- Põllumajandussaadused ja toidukaubad
- Metallid ja metalltooted
- Transpordivahendid
- Keemiatööstuse tooraine ja tooted

Allikas: Statistikaamet





# ELAMUMAJANDUS JA KINNISVARA

## ELAMUMAJANDUS

Elamufond Tallinnas, 01.01.2011

Eluruumide arv	197 995
Elamufond kokku, sh	10 925 tuh m <sup>2</sup>
<i>elamispind</i>	7102 tuh m <sup>2</sup>
<i>riigiomand</i>	0,04%
<i>munitsipaalomand</i>	0,15%
<i>eraomand</i>	99,8%
Elamufond 1 elaniku kohta	26,5 m <sup>2</sup>
Keskmine eluaseme suurus	55 m <sup>2</sup>

Allikas: Statistikaamet

## Tallinna uusehituse mahtude dünaamika, 2007–2011

Hoone liik	Ehitusmahud	2007	2008	2009	2010	2011
Eluhooned	Eluruumide arv	3408	3026	1591	1266	1021
	Eluruumide pindala (m <sup>2</sup> )	254 468	221 317	124 082	103 284	86 561
Mitteeluhooned	Kasulik pind kokku (m <sup>2</sup> )	512 137	270 506	477 744	180 236	39 321
<b>ELUHOONED JA MITTEELUHOONED KOKKU (m<sup>2</sup>)</b>		<b>766 605</b>	<b>491 823</b>	<b>601 826</b>	<b>283 520</b>	<b>125 882</b>

Allikas: Statistikaamet



## KINNISVARA

Tallinna kaubandus on koondunud peamiselt suurematesse kaubanduskeskustesse (pindalaga enam kui 10 000 m<sup>2</sup>), mida on Tallinnas kokku 10. 2009. aasta III kvartali seisuga oli Tallinnas kokku u 820 000 m<sup>2</sup> kaubanduspinda, ühe elaniku kohta u 2 m<sup>2</sup>.

### Kaubanduspindade keskmised netoürihinnad Tallinnas, (EUR/m<sup>2</sup>/kuus)

A klass	10–40
B ja C klass	3,2–9,5

Allikas: AS Arco Vara Kinnisvarabüroo turuülevaade, IV kv 2011

### Tootmis- ja laopindade keskmised netoürihinnad Tallinnas, (EUR/m<sup>2</sup>/kuus)

A klass	3–4,5
B ja C klass	0,6–2,9

Allikas: AS Arco Vara Kinnisvarabüroo turuülevaade, IV kv 2011

### Büroopindade keskmised netoürihinnad Tallinnas, (EUR/m<sup>2</sup>/kuus)

A klass	9–15
B ja C klass	3,2–7

Allikas: AS Arco Vara Kinnisvarabüroo turuülevaade, IV kv 2011

## ARENDUSPROJEKTID

Ülemiste City Targa Äri Linna arendus – 24 000 m<sup>2</sup>

Tehnopoli ärihoone renoveerimine – 3000 m<sup>2</sup>

Tehnopoli digitalu – 6000 m<sup>2</sup>

Tehnomeedikum – 12 000 m<sup>2</sup>

Mehhatroonikum – 8300 m<sup>2</sup>

Betooni Tööstuspark – 3,6 ha

Suur-Sõjamäe Tööstuspark – 6,4 ha

Kultuurikatla hoone rekonstrueerimine – 10 000 m<sup>2</sup>

Ülemiste liiklussõlme ümberehitustööd

# TRANSPORT

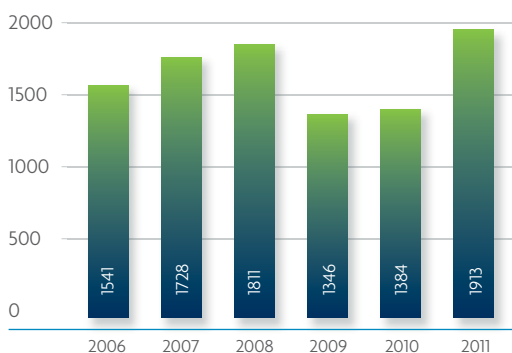
- Tallinna Lennujaama läbis 2011. aastal 1 913 172 reisijat, võrreldes 2010. aastaga suurenes reisijate arv 38,2%. Kaupa transporditi kokku 18 371 tonni, mis oli 2010. aastaga võrreldes 53,6% võrra rohkem. Lennuoperatsioonide arv (sisaldab kõiki maandumisi ja starte) oli 2011. aastal 40 298, mida oli 2010. aastaga võrreldes 20% võrra rohkem.
- 2011. aastal läbis ASI Tallinna Sadam koosseisu kuuluvaid sadamaid 8,48 miljonit reisijat ning 36,5 miljonit tonni kaupu.

## Tallinna Sadam

	2007	2008	2009	2010	2011
Reisijate arv (tuh)	6514	7247	7257	7915	8479
Laevade arv, sh	10 614	9132	7239	7274	7206
<i>kaubalaevad</i>	2753	2535	2616	2147	2119
<i>reisilaevad</i>	7861	6597	4623	5127	5087
Konteinerveosed (TEU)	180 911	180 927	131 059	151 969	197 717
Kaubakäive (tuh tonni)	36 028	29 077	31 597	36 650	36 467

Allikas: Tallinna Sadam

## Reisijate arv Tallinna Lennujaamas, 2006–2011 (tuh)



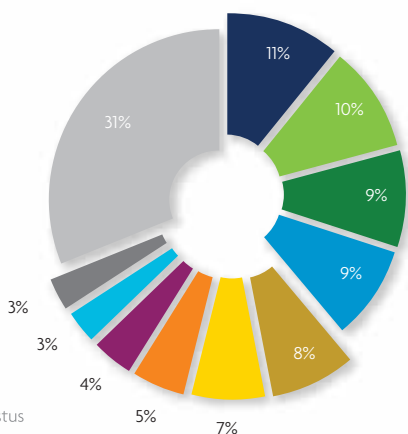
Allikas: Lennart Meri  
Tallinna Lennujaam





## Reisijate jaotus põhilistel regulaarlennuliinidel, 2011 (%)

- Helsingi
- Riia
- Stockholm
- London
- Kopenhaagen
- Oslo
- Frankfurt
- München
- Praha
- Amsterdam
- Muud sihtpunktid



Allikas: Lennart Meri Tallinna Lennujaama turundusteenistus

## Linnatänavate võrk Tallinnas, 2012 (km)

Sõiduteed	1014
Kõnniteed	923
Jalgrattateed	210

Allikas: Tallinna Kommunaalamet

## Mootorsõidukid Tallinnas, seisuga 01.01.2012

Sõiduautode arv Tallinnas 1000 elaniku kohta	350
Mootorsõidukid, sh	174 865
sõiduautod	145 867
veoautod	22 893
mootorrattad	4437
mopeedid	366
bussid	1302

Allikas: Statistikaamet

# SIDE JA INFOTEHNOLOOGIA

Eesti mobiilside operaatorid ja nende klientide arv, 01.01.2012

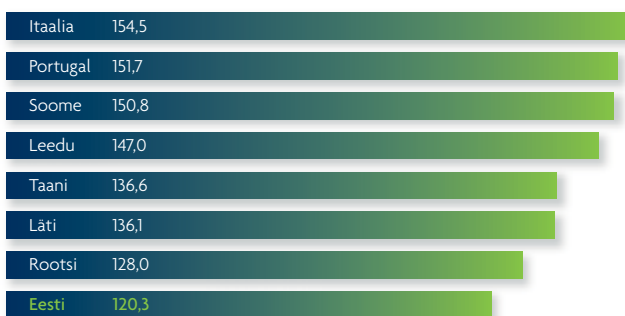
Operaatorfirma	EMT AS	Elisa AS	Tele2 Eestis AS*
Klientide arv	794 500	499 300	468 000

\* Tele2 klientide arv seisuga 01.01.2011

Allikas: mobiilside operaatorite koduleheküljed

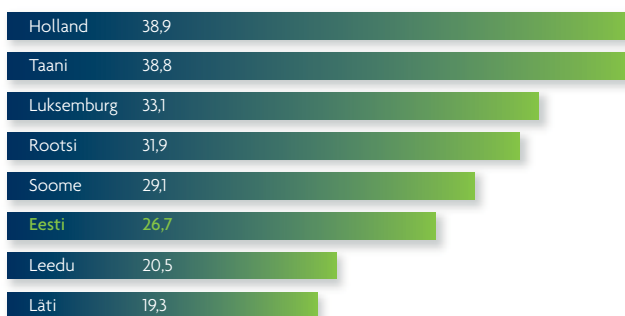
Uue mobiilsidepõlvkonna 4G-võrk katab suurema osa Tallinnast. 4G-teenuseid pakub praegu ainsana EMT.

Mobiiltelefoniteenuse lõpptarbijate tihedus  
100 elaniku kohta, oktoober 2010 (%)



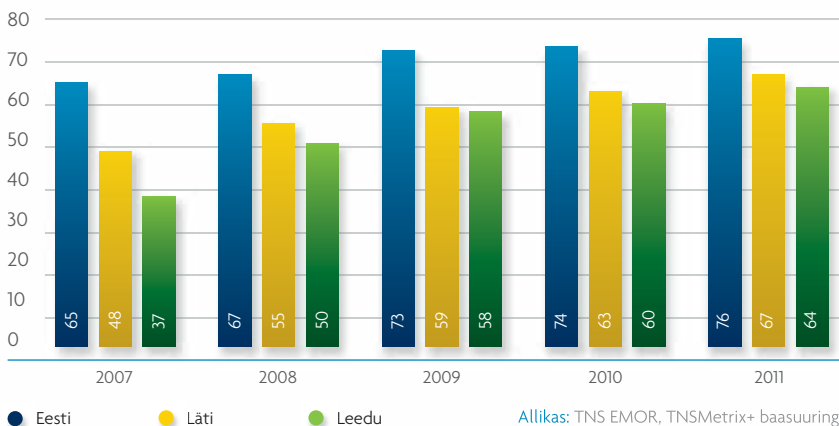
Allikas: Euroopa Komisjoni Digital Agenda Scoreboard 2011

Interneti püsiühenduste tihedus 100 elaniku kohta, jaanuar 2011 (%)



Allikas: Euroopa Komisjoni Digital Agenda Scoreboard 2011

## Interneti kasutajate osakaal 15–74-aastase elanikkonna seas (on kasutanud interneti viimase 6 kuu jooksul), 2007–2011 (%)



- World Economic Forumi koostatud rahvusvahelise infotehnoloogia indeksi tabelis on Eesti saavutanud 142 riigi võrdluses **24. koha**. Aluseks on infotehnoloogia kasutamine riigi majanduse edendamisel.

## Info- ja telekommunikatsioonitehnoloogia võimaluste kasutamine riigi majanduse edendamiseks, 2006–2012 (koht tabelis 142 riigi arvestuses)

	2006	2007	2008/2009	2009/2010	2010/2011	2012
Rootsi	2	2	2	1	1	1
Soome	4	6	6	6	3	3
<b>Eesti</b>	<b>20</b>	<b>20</b>	<b>18</b>	<b>25</b>	<b>26</b>	<b>24</b>
Leedu	39	33	35	41	42	31
Läti	42	44	48	52	52	41

Allikas: World Economic Forumi (WEF) ja Šveitsi juhtimisinstituudi Insead uurimus „The Global Information Technology Report”

Eesti on infotehnoloogia võimaluste kasutamisel majanduse edendamisel edukaim Ida-Euroopa riik. USA valitsusvälise organisatsiooni Freedom House'i 2011. aasta aprillis avalikustatud maailma 37 riigi internetivabaduse pingreas on Eesti esikohal.

## INFO- JA KOMMUNIKATSIOONITEHNOLOOGIA ARENG EESTIS

### Faktid:

- 01.04.2012 seisuga on Eestis avatud 1134 avalikku traadita interneti ehk WIFI-leviala, neist 353 asub Tallinnas; [www.wifi.ee](http://www.wifi.ee).
- 01.01.2012 seisuga asub Tallinnas ligi 700 avalikku internetipunkti.
- 20.04.2012 seisuga on Eesti ettevõtjatele ja eraisikutele registreeritud üle 15 130 EU domeeninime; [www.zone.eu](http://www.zone.eu).
- Eestis on välja antud üle ühe miljoni ID-kaardi. Elektroonseid ID-kaardi kasutajaid on 19.04.2012 seisuga Eestis 550 000 inimest; [www.id.ee](http://www.id.ee).
- 99% pangaülekannetest tehakse elektrooniliselt ja 94,2% tuludeklaratsioonidest esitati 2012. aastal elektrooniliselt.
- NATO Küberkaitse kompetentsikeskus asub Eestis.
- Euroopa IT-agentuuri (nn Shengeni viisaruumi infosüsteemi) peakorter asub Tallinnas.
- 2011. aasta Riigikogu valimistel hääletanutest hääletas interneti vahendusel 24,3% (üldine valimisaktiivsus 63%).
- Kokku on 2012. aasta aprilli seisuga antud 80 926 050 digiallkirja.





## Arendused:

- **Infosüsteemide andmevahetuskiht X-tee** (2001). X-tee on tehniline ja organisatsiooniline keskkond, mis võimaldab korraldada turvalist internetipõhist andmevahetust riigi infosüsteemide vahel.
- **M-makse** – mobiiltelefoniga on võimalik tasuta erinevate toodete ja teenuste eest, näiteks parkimine ja ühistranspordi pilet.
- **Mobiil-ID teenus** – võimaldab e-teenuste kasutajal turvaliselt tõendada oma isikut mobiiltelefoni vahendusel, näiteks logida internetipanka ning anda digitaalset allkirja. Mobiil-ID teenus on ID-kaardi analoog mobiiltelefonis. Mobiil-ID teenust kasutab 2012. aprilli seisuga 30 000 inimest; [mobiil.id.ee](http://mobiil.id.ee).
- Loodud on **ID-kaardi tarkvara**, mis võimaldab anda digitaalallkirju, kontrollida digitaalallkirjade kehtivust ning krüpteerida dokumente. Riigiportaal [eesti.ee](http://eesti.ee) saab luua ja allkirjastada dokumente; [www.eesti.ee](http://www.eesti.ee).
- **E-äriregister** võimaldab esitada avaldusi uue ettevõtte registreerimiseks, registriandmete muutmiseks, likvideerimiseks ja registrist kustutamiseks.
- **ID-pilet** on elektrooniline pilet, mille kandjaks on isiku ID-kaart (näiteks ühistranspordi, muuseumide, loomaaia, botaanikaia, spordisaalide piletid jne). Piletit on võimalik soetada mobiilteenuse abil ja internetilehelt [www.pilet.ee](http://www.pilet.ee).
- GPS-süsteemi baasil on välja arendatud **liikuvvahendite seireteenused**, mis võimaldavad optimeerida lõppkliendile transpordiga seotud kulutusi; [www.track24.eu](http://www.track24.eu).
- **Mobiilne check-in** Lennart Meri Tallinna Lennujaamas. SMS-sõnumina telefonile saadetud pardakaart sisaldab nii triipkoodi kui ka loetavat infot reisija ja reisi kohta. Teenus kehtib esialgu Estonian Airi, Lufthansa, Finnairi ja LOT Polish Airlinesi reisijatele, kuid lähitulevikus loodetakse kaasata ka teised lennufirmad.
- Lennart Meri Tallinna Lennujaamas avati maailmas ainulaadne **Skype'i kiosk**, millelt saab teha tasuta videokõnesid teistele Skype'i kasutajatele.
- 2009. aastal löid IKT-sektori ettevõtted **Demokeskuse**, mille eesmärk on edendada koostööd IKT-lahenduste tootearenduse, integratsiooni ja ühisturunduse valdkonnas. Demokeskus asub Ülemiste Citys. Demokeskuse rajajate hulka kuuluvad MicroLink Eesti, Santa Monica Networks, Datel, Elion Ettevõtted, EMT, Ülemiste City ja Microsoft Eesti. [www.demokeskus.ee](http://www.demokeskus.ee).



- Eestis toimib kaks e-arvete portaali [www.arved.ee](http://www.arved.ee) ja [www.earvekeskus.ee](http://www.earvekeskus.ee). 2011. aastaks on e-arvete osakaal 25% arvete kogumahust Eestis. E-arvete portaalid võimaldavad arvete väljastamist, koondamist ja säilitamist.
- **Kodanikukeskus** on keskkond, kus riigi ja kohaliku omavalitsuse asutused teevad koostööd, et kodanik, ametnik ja ettevõtja saaksid neile vajaliku info ja teenused kätte ühest kohast – kesketest riigi portaalidest:
  - Riigiportaal (2003): [www.eesti.ee](http://www.eesti.ee). Riigiportaal saab kontrollida enda andmeid erinevates riiklikes andmekogudes ning täita avalduste vorme, allkirjastada ja saata dokumente. Iga ID-kaardi kasutajale loob riik e-postiaadressi, mis on mõeldud riigi ja isiku vaheliseks ametlikuks suhtluskanaliks. Riigiportaal pakub praktilist infot Eestis elavate inimeste õiguste ja kohustuste kohta, samuti näpunäiteid asjaajamiseks Eesti riigiasutustega.
  - E-kool; [www.ekool.eu](http://www.ekool.eu).
  - E-maksuameti/e-tolli kaudu on võimalik esitada deklaratsioone ja teatise, teha tollitoiminguid, olla kursis oma maksuasjadega; [www.emta.ee](http://www.emta.ee)
  - 2007. aasta riigikogu valimistel oli esimest korda võimalik hääletada interneti teel; [www.vvk.ee](http://www.vvk.ee).
  - 2008. aastal loodud tervise infosüsteem koondab terviseandmeid, mida saavad kasutada nii arst kui ka patsient. Võimalik on saada ülevaade terviseloost (tutvuda andmetega oma visiitidest, uuringutest, diagnoosidest jms), broneerida arsti vastuvõtuaegu ja maksta visiiditasu. Lisaks saavad arstid teineteisele edastada ravi käigus tekkivaid dokumente, vaadata röntgenülevõtteid ja muid pildidiagnostika uuringuid ning väljastada elektroonilist retsepti. Tervise infosüsteemi osad on digilugu, digiregistratuur, digipilt ja digiresept. [www.digilugu.ee](http://www.digilugu.ee), [www.etervis.ee](http://www.etervis.ee).







# TERVISHOID JA SOTSIAALHOOLEKANNE

## TERVISHOID, 2011

Haiglaid	8
Voodikohtade arv	2529
Hospitaliseerimised aasta jooksul	101 978
Perearsti praksiseid	261
Inimesi perearstide nimistutes	471 488
Kiirabibrigaadid	17
Reanimobiilibrigaadid	3
Kiirabiväljakutsed ilma reanimobiilibrigaadideta	79 120

Allikas: Terviseamet, Tallinna Sotsiaal- ja Tervishoiuamet

- Keskmine perearstinimistu suurus 2011. aastal oli 1806 patsienti.

## SOTSIAALHOOLEKANNE, 2011

- Koduteenuste (abivajavate isikute abistamine igapäevatoimingutes) kasutajaid oli 2011. aastal 1419.
- Laste ja lastega pere abistamiseks on linnaosade sotsiaalhoolekande osakondades loodud lastekaitseametnike ametikohad. 2011. aastal töötas linnaosades kokku 52 lastekaitseametnikku.
- 2011. aastal võeti linnaosades arvele 992 vanemliku hoolitsuseta ja abivajavat last. 2011. aasta lõpu seisuga elas Tallinnas lastekodus 188 last.
- 01.01.2012 seisuga elas Tallinnas 118 453 pensionäri, neist 96 136 vanaduspensionäri.

# HARIDUS

## Majanduslikult aktiivsete Tallinna elanike haridustase, 2011

	Tuhat	%
Esimese taseme haridus või madalam (algharidus, põhiharidus)	18,4	8
Teise taseme haridus (keskharidus, kutsekeskharidus)	107	46,7
Kolmanda taseme haridus, sh	103,9	45,3
<i>keskeriharidus pärast keskharidust</i>	23,9	10,4
<i>kõrgharidus</i>	80	34,9
<b>KOKKU</b>	<b>229,3</b>	<b>100</b>

Allikas: Statistikaamet, tööjõu-uuring

## Haridusasutused Tallinnas 2011/2012 õppeaastal

Lasteaed-alkkoolid	2
Algkoolid	2
Lasteaed-põhikoolid	1
Põhikoolid, sh erapõhikoolid	15
Kesk­koolid ja gümnaasiumid, sh eragümnaasiumid	60
Kutseõppeasutused	16
Täiskasvanute gümnaasiumid	3
Kõrgkoolid, sh	19
<i>avalik-õiguslikud ülikoolid</i>	4
<i>eraülikoolid</i>	1
<i>riigirakenduskõrgkoolid</i>	5
<i>erarakenduskõrgkoolid</i>	9

Allikas: Haridus- ja Teadusministeerium

Tallinna kõrgkoolides õpib 2011/2012 õppeaastal  
**41 557** üliõpilast.

## 2011. aastal Eesti kõrgkoolide lõpetanute arv ja osakaal valdkondade kaupa

Sotsiaalteadused, äridus ja õigus	4316	36,5%
Humanitaaria ja kunstid	1526	12,9%
Tervis ja heaolu	1254	10,6%
Tehnika, tootmine ja ehitus	1333	11,3%
Loodus- ja täppisteadused	1157	9,8%
Teenindus	1030	8,7%
Haridus	937	7,9%

Allikas: Haridus- ja Teadusministeerium

2011/2012 õppeaasta alguse seisuga õpib inglise keeles kõrghariduse õppekavade järgi **1642 tudengit**, neist suurem osa Tallinna kõrgkoolides.

Allikas: Haridus- ja Teadusministeerium

- Enamik tallinlasi oskab peale emakeele ka inglise ja vene keelt. Lisaks räägitakse soome, saksa ja prantsuse keelt.





# KULTUUR JA SPORT

Tallinnas asub 01.04.2012 seisuga:

52	muuseumi
37	kunstigaleriid ja näitusesaali
17	raamatukogu + 1 raamatukogubuss
18	kontserdisaali
15	projekti- ja repertuaariteatrit
6	kino
11	kultuurikeskust, rahvamaja, vaba aja keskust
9	vanurite sotsiaal- ja huvikeskust
10	munitsipaal huvikooli
163	erahuvikooli
12	avatud noortekeskust
1	Tallinna Botaanikaaed
1	Tallinna Loomaaed
1	Tallinna Raekoda
1	Tallinna Teletorn
1	Energia Avastuskeskus
1	Teaduskeskus AHHA
42	usuliste ühenduste pühakoda

Allikas: Kultuuriministeerium, Haridus- ja Teadusministeerium, Siseministeerium, Tallinna Haridusamet, Tallinna Sotsiaal- ja Tervishoiuamet

Tallinnas tegutseb:

176	kultuuriseltsi/ühendust
611	alaliselt tegutsevat rahvakultuuri kollektiivi

Allikas: Kultuuriministeerium

2012. aasta kevadel taasavati uuenenud Tallinna Teletorn. Rekonstrueerimistöõde käigus muutus Tallinna Teletorn elamuslikuks turismi-, kultuuri- ja vaba aja keskuseks.

### Teletorni külastajaid ootab:

- 170 m kõrguselt avanev panoraamvaade
- Väliterrass 22. korrusel (avatud vastavalt ilmastikuoludele)
- Vaadet ja Tallinna tutvustavad interaktiivsed multimeedia lahendused 21. korrusel
- Vaade otse maapinnale läbi platvormi klaaspõranda 21. korrusel
- Interaktiivne näitus eestlaste tippsaavutustest 21. korrusel
- Elamuslik ülevaade Tallinna teletorni ajaloost
- Ulmeline sisemiljöö
- Atraktsioonid lastele
- Minitelestuudio
- Suveniiripood
- *Brasserie* restoran

Vaade Tallinna Teletornist on ainukordne Eestis ja unikaalne Põhja-Euroopas.

Lisainfo: [www.teletorn.ee](http://www.teletorn.ee)





## Rekonstrueeritud Lennusadama kompleks

on üks Euroopa põnevaimaid meremuuseume, mille kolmetasandiline ekspositsioon jutustab lugusid nii vee alt kui ka vee pealt. Lennusadama väljapanekus on põhirõhk ligi paarisajal suurel eksponaadil, eesotsas legendaarse allveelaevaga Lembit.

Muuseum paikneb 1916.–1917. aastal rajatud unikaalsetes vesilennukite angaarides, mille võimsad raudbetoonkoorikuga kuplid olid toona maailma suurimad.

Lisainfo: [www.lennusadam.eu](http://www.lennusadam.eu)

## Tallinna kultuuri- ja spordielus on koha leidnud mitu traditsioonilist üritust ja ettevõtmist:

- Tule ja jää pidu (jaanuar)
- MustonenFest – Barokk?! (jaanuar)
- Euroopa suurim BMX- ja rulafestival Simple Session 2013 (märts)
- Tallinna Mõök, vehklemise MK-etapp (märts)
- Eesti filmi päevad (märts)
- Tallinn Music Week (märts–aprill)
- Eesti muusika päevad (aprill)
- Rahvusvaheline džässifestival Jazzkaar, Sügisjazz ja Jõulujazz (aprill, september, detsember)
- IDSF maailmameistrivõistlused Ladina-Ameerika tantsudes ja IDSFi MK-etapp standard- ja Ladina-Ameerika tantsudes (aprill)

- Tallinna päev (15. mai)
- Tallinna ralli (mai)
- Vanalinna päevad (mai)
- Euroopa meistrivõistlused golfis amatööridele (juuni)
- Judo MK-etapp Tallinnas (juuni)
- Purjelaua Euroopa meistrivõistlused RS:X Youth European Championships 2012 ja NeilPryde Baltic Cup 2012 (juuni–juuli)
- Tallinna kitarrifestival (juuni)
- Muusikafestival Nargen Festival (juuni–september)
- Lillefestival (juuni–oktoober)
- Veemoto maailmameistrivõistlused klassidele O-125 ja F-500 ning Euroopa meistrivõistluste etapp GT-15 (juuli)
- Tütarlaste U16 korvpalli Euroopa meistrivõistluste B-divisjoni finaaltourniir (juuli)
- Kiirkabe Euroopa meistrivõistlused (juuli)
- Õllesummer (juuli)
- Tallinna merepäevad (juuli)
- Tallinna Kirikurenessansi kontserdid (august)
- Rahvusvaheline oreifestival (august)
- Birgitta festival Piritas kloostri varemeis (august)
- Tallinn Fashion Week (august)
- Euroopa kergejõustikuvõistlused BIGPANK Tallinn 2012 (august)
- Rahvusvaheline maanteeratturite velotuur Baltic Chain Tour via Baltica 2012 (august)
- Taekwondo maailmameistrivõistlused (august)
- Augusti tantsufestival
- Corelli Music festival (august)
- Tallinna kammermuusika festival (august)
- Disainiöö (september)
- Õigeusu vaimuliku muusika festival Credo (september)
- Euroopa avatud meistrivõistlused sambos kadettidele (september)
- Tallinna maraton (september)
- Rahvusvahelised Kristjan Palusalu mälestusvõistlused Kreeka-Rooma maadluses (oktoober)
- Ratsutamise MK-etapp takistussõidus Tallinn International Horse Show (oktoober)
- Teatريفestival Kuldn Mask (november)
- Juudi süvakultuuri festival Ariel (november)
- Rahvusvaheline Ladina-Ameerika ja standardtantsude võistlus Tallinn International Open Cup (november)
- Mardilaat Saku suuhallis (november)
- Pimedate Ööde filmifestival (november)
- Jõuluturg Raekoja platsil (detsember–jaanuar)

2012. aasta kõige kõrgetasemelisem tiitlivõistlus Tallinnas on juulis toimuv jalgpalli U19 Euroopa finaaltourniir.



# KESKKOND

- Tallinnas on mitu eritüübilist looduskaitse all olevat objekti, näiteks Pirita jõe ürgorg, meteoriidijalg Tondirabas, paekallas Maarjamäel, Kadrioru park jt.
- Kunstiajaloo seisukohalt on unikaalne nähtus ka vanalinna ümber moodustuv haljasvöönd, mis koosneb väga hästi säilinud ajaloolistest parkidest ja alleedest. Näiteks Kadrioru barokk- ja Löwenruh romantismistiilis park ning Kaarli puiestee.
- Tallinnas on neli Natura 2000 võrgustiku ala: Aegna loodusala, Pirita loodusala, Rahumäe loodusala ja Paljassaare linnuala.
- Rohealasad (pargid, metsad jmt) on Tallinnas 40 km<sup>2</sup>.

## Tallinnas asuvad

Maastikukaitsealad (Aegna, Nõmme-Mustamäe ja Pirita jõeoru maastikukaitseala)	3
Pargid, sh	50
<i>kaitsealused pargid</i>	22
Kaitstavad looduse üksikobjektid, sh	118
<i>puud ja puuderühmad</i>	52
<i>rändrahnud ja kiviikulvid</i>	48
<i>allikad</i>	5
<i>erinevad pinnavormid</i> ( <i>astangud, paljandid, maasäär, meteoriidijalg</i> )	13
Avaliku kasutusega supelrannad (Pirita, Stroomi, Pikakari, Kakumäe ja Harku)	5

Allikas: Tallinna Keskkonnaamet





# TALLINNA LINNA EELARVE

## Tallinna eelarve 2006–2012

	2006	2007	2008	2009	2010	2011	2012
Eelarve, tuh EUR	438 254	425 599	502 732	467 229	423 179	477 182	475 229

2006–2010 eelarve täitmine, 2011–2012 eelarve

Allikas: Tallinna Linnakantselei finantsteenistus

## Eelarve sissetulekud, 2012

	EUR
Üksikisiku tulumaks	232 700 000
Maamaks	23 300 000
Reklaamimaks	2 000 000
Tänavate sulgemise maks	512 000
Parkimistasu	4 500 000
Lõivud	535 391
Tulud majandustegevusest	53 035 782
Üür ja rent	6 206 448
Õiguste müük	2 207 014
Muu toodete ja teenuste müük	2 280 534
Muud tulud	1 597 183
Finantstulu	285 000
Vara müük	3 467 183
Muud tulud varalt	319 600
Dividendid	8 121 000
Toetused riigilt ja muudelt institutsioonidelt	72 324 530
Välisrahastus	31 775 012
Välisprojektide kaasfinantseerimine	1 564 261
Võetavad laenud	23 806 000
Muutus hoiustes	593 808
Muutus nõuetes	4 098 000
<b>SISETULEKUD KOKKU</b>	<b>475 228 746</b>

Allikas: Tallinna Linnakantselei finantsteenistus

## Eelarve väljaminekud, 2012

EUR

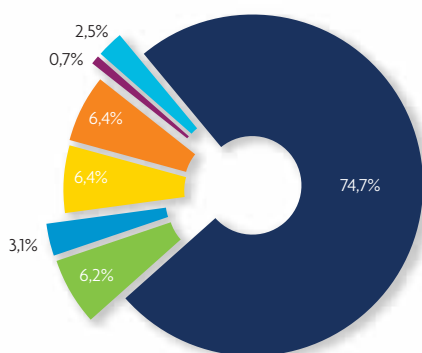
Linna juhtimine	983 046
Linna tugiteenused	27 719 814
Avalik kord	3 630 860
Haridus	94 475 987
<i>sellest era- ja avaliku sektori koostööprojektid</i>	11 585 284
Kultuur	22 550 892
Sport ja vaba aeg	11 022 961
Noorsootöö	1 537 206
Sotsiaalhoolekanne	31 381 662
Teed ja tänavad	66 898 462
Heakord	8 796 001
Tehnovõrgud	17 675 565
<i>sellest era- ja avaliku sektori koostööprojektid</i>	12 479 055
Muud kommunaalkulud	1 128 630
Linnamajandus	22 347 886
<i>sellest era- ja avaliku sektori koostööprojektid</i>	9 711 960
Linnatransport	57 402 743
Keskkonnakaitse	1 385 100
Linnaplaneerimine	2 958 087
Ettevõtluskeskkond	4 617 325
Tervishoid	2 316 295
Muu majandus	2 410 000
Finantskulud	6 940 000
Reservid, sh	3 959 708
<i>linnavalitsuse reservfond</i>	1 561 500
<i>linnaosade reservfond</i>	298 208
<i>kohtuvaidluste ja muude õiguslike vaidlustega seotud nõuete reserv</i>	1 200 000
<i>allahinnatavate nõuete reserv</i>	300 000
<i>linna vara ja kohustustega seonduvate toimingute reserv</i>	100 000
<i>oma- ja kaasfinantseerimise reserv</i>	500 000
Riigi ja muude institutsioonide eraldiste arvelt tehtavad kulutused	68 700 000
Laenude tagasimaksud	13 806 000
Kapitaliilisingu maksud	984 516
Muutus kohustustes	-400 000
<b>VÄLJAMINEKUD KOKKU</b>	<b>475 228 746</b>

Allikas: Tallinna Linnakantselei finantsteenistus

## Suuremate investeeringute jaotus, 2012

- Teed ja tänavad
- Haridus
- Sport ja vaba aeg
- Kultuur
- Linnamajandus (sh elamumajandus)
- Sotsiaalhoolekanne ja tervishoid
- Heakord jm

Allikas: Tallinna Linnakantselei finantsteenistus



## Suuremate investeeringute jaotus, 2012

Valdkond	EUR
Teed ja tänavad	45 561 622
Kultuur	3 917 370
Linnamajandus (sh elamumajandus)	3 924 226
Haridus	3 759 347
Sotsiaalhoolekanne ja tervishoid	407 000
Sport ja vaba aeg	1 892 650
Heakord jm	1 495 414
<b>INVESTEERIMISPROJEKTID KOKKU</b>	<b>60 957 629</b>

Allikas: Tallinna Linnakantselei finantsteenistus

Tallinna Ettevõtlusamet

Tallinna Ettevõtlusamet  
Vabaduse väljak 7, 15199 TALLINN  
Tel: 640 4218, Faks 640 4208  
ettevotlus@tallinnlv.ee  
ettevotja.tallinn.ee  
www.tallinn.ee



TALLINNA LINNAVALITSUS