

Lihtsad mustrid, toredad õlakatted

Ka lihtsad mustrid võivad anda kena tulemuse.

Kui kasutate lihtsamat lõnga, tuleb mustri skeem selgemalt esile. Kui kasutate atraktiivsemat efektlõnga, püüab mustri skeemi asemel pilku rohkem lõnga tekstuuri.

Mida efektsem ja atraktiivsem on lõng, seda lihtsam olgu muster, mida kasutate.

KULDSETES SÜGISSTOONIDES ÕLASALL


Heegelnõel nr 6.

Lõnga kulu: 13 tokki kuldsetes sügisvärvides Dolunay Nissanit (50 g = 90 m). Kui soovite kasutada teist lõnga, valige selline, mille 50 g tokis on samuti 90 m lõnga.

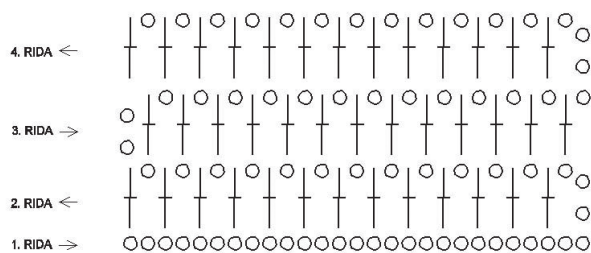
Esimene rida: heegeldage 65 kettsilmust.

Edasi heegeldage mustri skeemi nr 1 järgi seni, kuni lõnga jätkub.

KARIN GÜLDERE



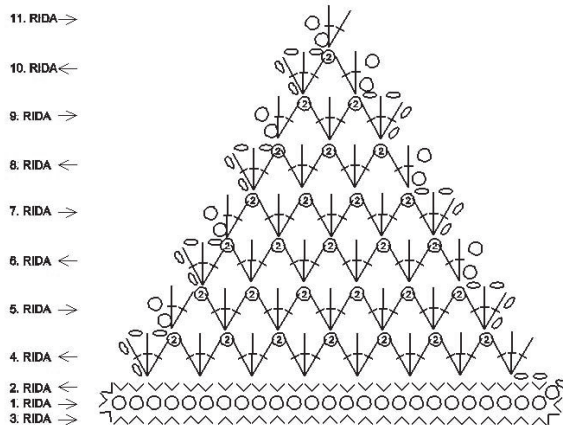
Efektsest lõngast sall paelub pilku ka siis, kui muster on lihtne.



Skeem 1.



Tingmärgid.



Skeem 2.