



EESTI STATISTIKA

KUUKIRI

RECUEIL MENSUEL

DU

BUREAU CENTRAL DE STATISTIQUE DE L'ESTONIE

1937

OKTOOBER

SISU:

Post, telegraaf, telefon ja raadio 1936/37. a.


Kaubalaevastik I. I 1937.

Õnnetused laevadega Eesti vetes 1936. a.

Suur- ja kesktööstusettevõtete tööjõud.

Tähtsamad Eesti majandus- ja ühiskondliku elu nähtused 1925—37. a.

Alatised tabelid.



Nr. 191(10)

TALLINN

Nr. 191(10)

RIIGI STATISTIKA KESKBÜROO
BUREAU CENTRAL DE STATISTIQUE DE L'ESTONIE

SISUKORD

TABLE DES MATIÈRES

	Lk.		Page
Post, telegraaf, telefon ja raadio 1936/37. a.	501—537	Postes, télégraphes, téléphones et radio de 1936/37	501—537
Kaubalaevastik 1. I 1937 — J. Kits	538—542	Marine marchande le 1. I 1937	538—542
Õnnetused laevadega Eesti vetes 1936. a. — J. Kits	542	Avaries enregistrées dans les eaux estoniennes en 1936	542
Suur- ja kesktööstusettevõtete tööjõud	558—559	Main-d'oeuvre des entreprises grandes et moy- ennes	558—559
Tähtsamad Eesti ühiskondliku elu nähtused 1925—37. a.	560—564	Données principales concernant la vie écono- mique et sociale de l'Estonie 1925—37	560—564

ALATISED TABELID — TABLEAUX PERMANENTS

(Standard- numerat- sioon)		(Numérotation permanente)	
Tab. 1. Väliskaubandus augustis	544	Tab. 1. Commerce extérieur en août	544
" 2. Väliskaubanduse muude riikidega augustis	546	" 2. Commerce extér. avec les autres pays en août	546
" 3. Väliskaubanduse tähtsamad ained augustis Piiritusmonopoli augustis ja septembris	546 556	" 3. Commerce extér. des princip. articles en août Ventes d'alcool en août et septembre	546 556
" 6. Riiگیرaudteed augustis	543	" 6. Chemins de fer en août	543
" 7. Tallinna sadama tegevus septembris	549	" 7. Mouvement du port de Tallinn en septembre	549
" 8. Eesti Panga ärisels 30. IX 37	549	" 8. Bilans de la Banque d'Estonie le 30. IX 37	549
" 10. Era- ja ühispankade ärisels 1. IX 37	550	" 10. Situat. financ. des banques au 1. IX 37	550
" 11. Üksikute pankade äriselsu summad 1. IX 37	550	" 11. Bilans des princip. banques au 1. IX 37	550
" 13. Valuuta hinnad Tallinna börsil aug. ja sept.	556, 557	" 13. Cours du change à Tallinn en août et septembre	556, 557
" 14. Vabariigi piiridest ülesõitnud augustis ja septembris	551	" 14. Nombre des personnes ayant passé les confins de la République en août et septembre	551
" 15. Linnade rahvastik augustis ja septembris	551, 552	" 15. Mouv. de la populat. dans les villes en août et sept.	551, 552
Liikvel olev raha	560	Billets en circulation	560
Pankadevahelise arvekoja tegevus	560	Mouvement de la chambre de compensation	560
Protestitud vekslid	560	Effets protestés	560
Kapitali emissioonid	560	Emissions des capitaux	560
Tööstustoodang	560	Production de quelques industries	560
Loomataudid	560	Epidémiologies	560
Tapamajade tegevus	560	Fonctionnement des abattoirs	560
" 24. Suurmfüügihinnad augustis ja septembris Toitainete maksumus kalorilise sisalduse järgi 1926—37	553 560	" 24. Prix de gros en août et septembre Coût de denrées alimentaires à la base de leur valeur nutritive 1926—27	553 560
" 26. Turuhinnad septembris	554	" 26. Prix de détail en septembre	554
Elastusmaksumusindeksid	560	Nombres-indices au coût de la vie	560
Suurfüügihindeksid	560	Nombres-indices de prix de gros	560
" 29. Töösturg augustis ja septembris	556, 557	" 29. Marché du travail en août et septembre	556, 557
" 30. Tööstusettevõteted ja töölo 1. septembriks	556	" 30. Entreprises industrielles et leur main-d'oeuvre au 1. sept.	556
" 33. Nakkushaigused juulis ja augustis	552	" 33. Maladies contagieuses en juillet et août	552
Abielumus, sündimus ja suremus	557	Mariages, naissances et décès	557

Alatiste tabelite koostamisviis vt. nr. 182(1), lk. 33.

*) Viimased andmed ilmunud eelmistes kuukirjades.
Par * sont désignés les tableaux parus dans les NN précédents.

Ilmunud 16. oktoobril 1937.



Posti-telegraafi-telefoni Valitsus.

POST, TELEGRAAF, TELEFON ja RAADIO 1936/37. a.

POSTES, TÉLÉGRAPHES, TÉLÉPHONES et RADIO PENDANT L'ANNÉE BUDGÉTAIRE de 1936/37.

SISU: I. Liikimine. A. Post. 1. Postisaadetised, lk. 501. 2. Postisaadetiste väljastamine, lk. 502. 3. Posti jooksvad arved ja ülekanDED, lk. 503. 4. Postikassang, lk. 503. 5. Eesti Panga agentuurid, lk. 503. 6. Riigihoiukassa agentuurid, lk. 503. 7. Ajalehtede ja ajakirjade tellimised, lk. 504. 8. Raudtee kauba- ja pagasiperatsioonid, lk. 504. 9. Postimaksuvahendid, lk. 504. 10. Postivedu, lk. 504. 11. Agentuuride tegevus, lk. 505. B. Telefon. lk. 505. C. Telegraaf, lk. 506. D. Raadio. 1. Raadiotelegraaf, lk. 506. 2. Raadioringhääling, lk. 508. II. Organisatsioon. 1. Postivalitsus, lk. 508. 2. Kohalike asutiste võrk, lk. 508. 3. Telegraafi, telefoni ja raadio tehnikala, lk. 508. 4. Asutiste teenindamine, lk. 509. 5. Asutiste ruumid ja muud tingimused, lk. 510. 6. Revideerimised, süüteod, kahjustamised, lk. 510. 7. Normimine, standardimine, tüüpimine, talituste arendamine, lk. 511. 8. Seadused, lepingud, konverentsid, määrused, juhtnõuad, lk. 512. III. Finants-ala. 1. Tulud ja kulud, lk. 512. 2. Tasuvuse arvutus, lk. 512. 3. Rahaliste ühenduste vahetused välisriikidega, lk. 513. 4. Tariffide muudatused, lk. 513. IV. Isikkond. 1. Isikkonna kujunemise alused, lk. 514. 2. Ametkonna tegelik isikkond, lk. 514. 3. Teenistuslik ettevalmistus ja haridus, lk. 515. 4. Teenijate ametipuhkused ja tervislik seisukord, lk. 515.

A. POST — POSTE.

I. LIIKIMINE — TRAFIC.

I. Postisaadetised. Postitalituse tulemused olid 1936/37. tegevusaastal järgmised:

Postisaadetiste üldarv suurenes 9,6%. Postisaadetiste koguarvust oli sisemaisi 77,2%, välismailt tulnud 17,2% ja välismaile läinud 5,6%.

Kirjapostisaadetiste arv suurenes üldiselt 9,9%. Seejuures suurenesid sisemaised saadetised 7,5%, välismaised tulnud 24,6%, kuna välismaised läinud vähenesid 7,4%.

Liikide järgi arvuliselt suurenesid kirjad 9,3%, postkaardid 11,9%, trükitooted 9,3%, äripaberid 30,0%, kaubaproovid 17,05%, pisipaketid 20,2%, juurdemaksusaadetised 1,0%, maksuvabad kirjapostisaadetised 6,3% ja tähtsaadetised 10,9%.

Posti kaudu laialisaadetud ajalehtede ja ajakirjade eksemplaride üldarv kasvas 9,3%. Sisemaises läbikäimises suurenes posti kaudu saadetud ajalehtede ja ajakirjade eks. arv 9,3%; välismaile läinute arv kasvas 11,8% ning välismailt tulnute arv 8,3%.

Postpakkide arv kasvas üldiselt 14,1%. Sisemaiste pakkide arv suurenes 3,6%, välismailt tulnute arv 10,9% ja välismaile läinute arv 2,03 korda. Liikide järgi lihtpakid arvuliselt suurenesid 31,7%, tähtpakid 3,7% ja väärtpakid 1,8%. Väärtpakide väärtuse üldsumma kasvas 6,2%, seejuures sisemaiste väärtpakide väärtus suurenes 2,1% ja välismailt tulnute väärtus 15,2%, kuna aga välismaile läinute väärtus vähenes 1,7 korda.

Rahakaartide operatsioonid suurenesid sisemaises läbikäimises arvult 1,7% ja rahasummalt 7,1%. Välismailt tulnud rahakaartide arv vähenes 8,7% ning rahasumma 10,6%; välismaile läinud rahakaartide arv aga suurenes 5,3% ja rahasumma 41,7%. Üldiselt suurenesid rahakaartide operatsioonid arvult 1,5% ja rahasummalt 6,8%.

Sisemaiste rahakaartide arvus oli 37 533 raudtee lunarahakaarti (1935/36. a. 30 210 rahakaarti).

Väärtkirjade arv suurenes üldiselt 2,8% ja väärtus 15,9%. Sisemaises vahetuses kasvas väärtkirjade arv 3,9% ja väärtus 16,6%, milline tõus on tingitud rahaoperatsioonide laienemisest postiagentuurides. Välismaile läinud väärtkirjade arv vähenes ligi 2 korda, kuna väärtus tõusis 8,7%. Välismailt tulnud väärtkirjade arv vähenes 4,7%, kuna väärtus kasvas 1,9%.

Rahasaatmine N. S. V. Liitu toimub endiselt väärtkirjades, kuna tähendatud maaga ei ole rahakaartide vahetust.

Lunaliste saadetiste üldarv suurenes 4,2%, lunade kogusumma aga vähenes 2,0%. Lunaliste postpakkide arv kahanes 9,7% kuna muude saadetiste arv kasvas 6,6%. Lunamaksimisest loobumisi oli 2,1 korda rohkem kui eelmisel aastal.

Lunaliste saadetiste läbikäiku näitavad järgnevad arvud:

	Sisemaised	Välism. tulnud	Välism. läinud	Kokku 1936/37	Kokku 1935/36
Postpakkid:					
arv	4 616	370	37	5 023	5 568
lunasumma kr . .	98 051	28 012	1 641	122 704	124 411
Muud saadetised:					
arv	33 379	302	127	33 808	31 718
lunasumma kr . .	331 471	9 518	1 558	330 547	344 348
Kokku:					
saad. arv	37 995	672	164	38 831	37 281
lunasumma kr . .	424 522	31 530	3 199	459 251	468 759
Luna maksimisest loobumisi	1 183	12	18	1 158	543

Läbikäimises välismaadega pidas Eesti 1936/37. a. lennuühendust 3 liinil. Tallinn—Helsingi—Stokholmi, Tallinn—Riia—Königsberg—Berliini ja Tallinn—Riia—Varssavi liinil. Üldine lendkirjapostisaadetiste kg arv suurenes 95,2%, lendpostipakkide kg arv 2,2 korda ja vahetatud lendpostipakkide arv 2,3 korda.

Üldisest lendpostisaadetiste *kg* arvust vahetati Tallinn—Helsingi—Stokholmi liinil 79,2%, Tallinn—Riia—Königsberg—Berliini liinil 20,3% ja Tallinn—Riia—Varssavi liinil 0,5%.

2. Postisaadetiste väljastamine.
Distribution des envois postaux.

	Tallinnas	Tartus	Mujal	Kokku
Lühtsaadetised ja aja-lehed	8 522,0	2 543,7	9 131,4	20 197,1
Täht- ja juurdemakussaadetised	198,8	74,0	137,4	410,8
Rahakaardid	37,5	20,9	23,8	82,2
Väärtkirjad	1,4	0,5	0,5	2,4
Virksaadetised	0,05	0,01	0,54	0,8
Kokku 8 759,75	2 639,71	9 293,64	20 693,1	
1935/36 oli	8 708,55	2 639,71	8 996,14	20 344,4
1936/37 + või —	+51,2	—	+297,5	+348,7

Kojuviidud saadetiste arv on kasvanud Tallinnas 0,6%, teistes linnades, alevites ja maal kokku 3,8%, kuna Tartu arv on võrdne eelmise aastaga. Üldiselt kojuviidud saadetiste arv suurenes 1,7%.

Postiasutistes adressaatide tarvitamiseks antud isiklike nimekastide ja nende kaudu väljastatud postisaadetiste arv oli tegevusaastal järgmine:

	Tallinnas	Tartus	Mujal	Kokku
			postkon-toreis	1936/37 1935/36
Nimekastide üldarv aasta lõpul	466	261	4 444	5 171 5 140
Neist tarvitusel aasta lõpul	454	207	3 491	4 152 4 025
Nimekastide kaudu väljastatud saadetised (tuhanded)	11 498,3	986,0	3 951,5	16 435,8 15 505,0
Nimekastide omanike seas oli käisposti abonente	74	—	85	159 161
Käispostisaadetiste arv (tuhanded)	648,8	—	28,4	677,2 650,1

Toodud arvud näitavad, et adressaatidele tarvitamiseks antud nimekastide arv suurenes 3,2% ja adressaadid said nende kaudu päralejõudnud saadetisi 6,0% rohkem kui eelmisel aastal. Käispostiabonendid,

Väljastamata kirjavastisaadetised — Correspondances aux lettres tombées en rebut.

1.	1936/37		Kokku Total	1935/36	Võrdlus Comparaison	1936/37 aastal oli linnades — Pour l'année budgétaire 1936/37 il y avait dans les villes	Sellest De ce nombre il y avait		Kokku maal Total pour les districts
	Kirjad ja postikaardid. Lihht ja täht. — Lettres et cartes postales ordinaires et recommandées	Trükitooted, aetpaber, kaabaprov, liht ja täht. Langrines, papjers à affranchir et recommandés.					Tallinnas à Tallinn	Tartus à Tartu	
Sisemaises vahetuses — Service interne. Väljastamatajäänud saadetised sihtkohas <i>Envois tombés en rebut dans les bureaux de destination.</i>	116 002	78 147	195 109	148 144	+46 965 +31,7	130 370	100 428	17 992	14 739
Väljastamatajäänud saadetistest enne nende lõplikule hoiulesaamist oli võimalik väljastada adressaatidele või saatjale — <i>Des correspondances tombées en rebut ont pu être remises aux destinataires ou renvoyées aux expéditeurs avant le dépôt définitif.</i>	101 032	70 483	171 515	122 406	+49 109 +40,1	159 736	84 202	17 420	11 729
Lõplikult väljastamata jäänud, mis saadetud lõplikuks hoidmiseks ja hävitamiseks — <i>Correspondances, restées en souffrance et envoyées au dépôt pour destruction ultérieure.</i>	15 930	7 664	23 594	25 738	—2 144 —8,3	20 534	16 226	572	3 010
Välismaises vahetuses — Service international.									
Välismaalt saadud, mis kohapeal jäänud väljastamata ja välismalle saadetud tagasi — <i>Correspondances de l'étranger tombées en rebut et renvoyées aux pays d'origine.</i>	12 736	11 285	24 021	25 992	—1 971 —7,6	23 497	17 156	494	524
Välismalle saadetud saadetistest tulnud tagasi väljastamata — <i>Correspondances de l'intérieur pour l'étranger qui sont rentrées au bureau des rebuts.</i>	15 986	8 034	24 020	26 138	—2 118 —8,1	23 284	20 141	78	736
Välismaalt väljastamata tagasisaadud saadetistest oli kohapeal võimalik anda tagasi saatjale — <i>Correspondances en rebut renvoyées de l'étranger et qui ont pu être placées.</i>	13 864	7 228	20 592	20 450	+142 +0,7	19 986	17 337	78	606
Saatjatele jäänud tagasi andmata, mis saadetud lõplikuks hoidmiseks ja hävitamiseks — <i>Correspondances renvoyées de l'étranger qui sont restées en souffrance et qui ont été envoyées au dépôt pour destruction ultérieure.</i>	2 622	808	3 428	5 688	—2 260 —39,7	3 298	2 804	—	130

s. o. ametiasutised, vahetasid kohalikke lihtkirjapostisaadetisi aboneeritud nimekastide abil 4,2% rohkem, kuna abonentide eneste arv vähenes 1,2%.

1936/37. a. oli esialgselt väljastamata jäänud kirjapostisaadetisi 21,4% võrra rohkem kui eelmisel aastal. Seejuures suurenes sisemaiste väljastamata jäänud saadetiste arv 31,7%, kuna välismaiste saadetiste arv vähenes 7,8%. Esialgselt väljastamata saadetistest postiasutised on suutnud kas adressaatidele väljastada või saatjatele tagasi saata 88,9% kuna ülejäänud 27 022 saadetist jäi lõplikult väljastamata. Lõplikult väljastamata saadetiste arv teeb kirjapostisaadetiste üldarvust 0,06% (1935/36. a. 0,08%).

Teadete nõutamiseks väljastamata korrespondentsi adressaatide ülesotsimiseks postiametkond pööras linnades aadressbüroode ja maal kohapealsete omavalitsuste poole 1936/37. a. jooksul 236 371 juhusl.

3. Posti jooksivad arved ja ülekanded.

Comptes courants et virements postaux.

Posti jooksivate arvete büroos toimetatud operatsioonide üldarv kasvas 15,9% ja arvete rahaline läbikäik 20,2%. Arvetele sissekandmise operatsioonid suurenesid 13,2%, arvetelt väljamaksmise operatsioonid — 37,3% ja arvetevaheliste ülekandmise operatsioonid — 6,9%. Tegevusaasta lõpuks oli jooksvaid arveid 963, s. o. 136 arvet rohkem kui eelmisel aastal. Arvetelolevate summade ülejääk tegevusaasta lõpuks oli 530 430 kr, seega 5,8% rohkem kui eelmise tegevusaasta lõpuks. Keskmise arvetelolevate summade ülejääk kuu kohta oli tegevusaastal 647 429 kr (1935/36. a. — 751 074 kr).

Jooksivate arvete büroo tegevust näitavad järgnevad arvud:

	Operats. arv	Rahasumma kr
Sissemaksud arvetele	310 981	31 071 399
Väljamaksud arvetelt	51 042	31 044 653
Ülekanded arvetelt arvetele ¹⁾	8 210	3 369 910
Kokku	370 133	65 485 962
Ülekannete keskmine % üldsest läbikäigust	2,2	5,1

Posti jooksivate arvete operatsioonide seas oli tegevusaasta jooksul 44 452 sissmaksu- ja 5 271 väljamaksuoperatsiooni raudtee tulude ja kulude alal (1935/36. a. 41 323 sissmaksu- ja 5 182 väljamaksuoperatsiooni).

Tegevusaasta jooksul võeti postkontorite kaudu vastu sissmaksu posti jooksivatele arvetele 14,3% rohkem kui eelmisel aastal, kusjuures sissmaksude rahaline kogusumma suurenes 19,2%. Postkontorite kaudu toimetati väljamaksmisi väljamaksukaartide ja tagasimakstavate sissmaksukaartide järgi tegevusaasta jooksul arvult 48 727, seega 30,7% rohkem kui eelmisel aastal.

4. Postikassang. Postikassangu operatsioonide Service des recouvrements. arv jäi ligikaudu eelmise aasta tasemele. Kasseerimisi toimetati tegevusaasta jooksul arviliselt 182 (1935/36. a. — 184). Mitmesugustel

põhjustel ei olnud võimalik kasseerimist toimetada 17 juhul (1935/36. a. — 11 juhtu).

5. Eesti Panga agentuurid.

Agences de l'Eesti Pank.

Eesti Panga agentuurid tegutsesid Paldiski, Mustvee, Põltsamaa, Tapa, Türi ja Tõrva postkontorite juures. Agentuurid võtavad vastu riigimaksusid. Agentuuride operatsioone toimetavad postiametkonna ametnikud. Tegevusaasta jooksul neis agentuurides toimetati 12 067 operatsiooni 780 283 kr suuruses (1935/36. a. 11 204 operatsiooni 723 648 kr); seega suurenes operatsioonide arv 7,7% ja vastuvõetud maksude kogusumma 7,8%.

Väljaspool Eesti Panga agenteure toimetatakse Vabariigi Valitsuse eritsuse põhjal Jõhvi postkontoris piiritusemonopoli summade vastuvõtmist. Neid summasid on tegevusaasta jooksul võetud vastu 300 korda kogusummas 609 509 kr.

6. Riigihoiukassa agentuurid.

Agences de la caisse d'épargne d'Eest.

Riigihoiukassa agentuurid töötavad kõigi postkontorite juures. Neis agenteures toimetatakse summade vastuvõtmist hoiuarveile ja neilt arveilt summade väljamaksmist. Operatsioone toimetavad postiametkonna ametnikud.

Riigihoiukassa agentuuride tegevus oli järgmine:

	1936/37	1935/36	Võrdlus %
Rahasummasid hoiuarvetele vastu võetud:			
operats. arv	5 936	6 044	—1,8
rahasumma kr	830 823	836 234	—0,7
Rahasummasid hoiuarvetelt välja makstud:			
operats. arv	5 720	5 221	+0,6
rahasumma kr	698 826	497 497	+20,3
Hoiuarvete arv tegevusaasta lõpul:			
tähtajata	4 682	3 541	+31,7
tähtajalsed	518	994	—47,9

Vastuvõetud ajalehtede ja ajakirjade tellimised.

Nombre des abonnements aux journaux et écrits périodiques.

	1936/37	1935/36	Vahe Difference	1935/36. a. Erivõrreldes — comparaison avec 1935/36
2.				
Kohalikke ja sisemisi — <i>Locaux et internes</i>	141 884	149 020	—7 136	—4,8
Välismaisi — <i>Étrangers</i>	16 129	14 615	+1 514	+10,4
Kokku — Total	158 013	163 635	—5 622	—3,4
Ajalehtede ja ajakirjade tellimisi võetud vastu linnades <i>Nombre des abonnem. aux journaux et écrits périodiques recueillis dans le service urbain:</i>				
Kohalikke ja sisemisi — <i>Locaux et internes</i>	48 201	47 948	+258	+0,5
Välismaisi — <i>Étrangers</i>	16 520	14 072	+1 448	+10,3
Linnades kokku — Au total dans le service urbain	63 721	62 015	+1 706	+2,8
Sellest oli — <i>De ce nombre il y avait:</i>				
Tallinnas — <i>à Tallinn</i>	15 635	18 473	+2 838	+16,05
Tartus — <i>à Tartu</i>	6 025	7 538	—1 513	—12,1
Maal kokku — Total pour le service rural	94 292	101 620	—7 328	—7,2

¹⁾ Ülekanded on arvestatud kahokordselt — üks kord arvelt mahakandmisel ja teine kord arvele kandmisel.

7. Ajalehtede ja ajakirjade tellimised.
Abonnements aux journaux et écrits périodiques.

ajalehtede ja ajakirjade tellimiste vastuvõtmine postiasutistes kahanes üldiselt 3,4%. Maal vähenes ajalehtede ja ajakirjade tellimiste vastuvõtmine postiasutistes 7,2%, kuna linnades suurenes 2,8%.

8. Raudtee kauba- ja pagasioperatsioonid.

Opérations d'envoi des marchandises et des bagages par chemin de fer.

Osa postkontoreid toimetab raudtee kauba- ja pagasiade-tiste vastuvõtmist ja väljastamist. 1936/37. a. võeti postkontoreis vastu 3 582 pagasiade-tist kohtade üldarvuga 4 146 ja 5 782 kauba-saadetist kohtade arvuga 27 511 ning väljastati 8 326 pagasiade-tist 10 525 kohaga ja 11 108 kaubasaade-tist 44 996 kohaga.

9. Postimaksu-vahendid.

Timbres-poste et autres formules d'affranchissement.

1936/37. a. valmistati ja lasti käibele peale käibelolevate postimaksuvahendite veel uued 4-, 10-, 15-, 20-, 50- ja 60-sen-dised Rügivanema näopildiga postmargid ja sisemaised vastusega postkaardid.

Peale nende valmistati ja lasti käibele veel 5-, 10-, 15- ja 25-sensised Pirta kloostri 500 a. juubeli postmargid ja sihtasutis „Ühisabi“ heaks võetava lisamaksuga 10+10, 15+15, 25+25 ja 50+50 sensised postmargid.

Üldse valmistati tegevusaasta jooksul postimaksu-vahendeid 22 010 700 tk 2 858 514 kr väärtuses ja müüdi 26 657 269 tk 2 299 775 kr väärtuses; viimases summas on ka postisaadetiste frankeerimismasinade kontrollkaartide müügist saadud 84 000 kr.

Tegevusaasta lõpuks oli postisaadetiste frankeeri-mismasinaid erafirmadel ja pankadel tarvitusel ar-vult 19.

10. Postivedu.

Transport de la poste.

Postivedu on korraldatud nii, et raudteeaärsed ja Kuivastu-Kuressaare trakti postkontorid ja agentuurid oma posti vahetavad iga päev, raudteest eemalasetsevad postkontorid ja agentuurid — 6 korda nädalas ja omaette traktidel asetsevad kirja- ja postalud — 2—6 korda nädalas. Viimastes määratakse postiveo kordade arv kindlaks postisaadetiste arvu kohaselt, arvestades, et postiveo kulu ei ületaks 1,15 *sm* saadetise kohta.

Postisaadetiste arvu suurenemise tõttu tegevusaastal suurendati mitmel traktil postivahetamise kordasid. Samuti loodi uusi maksulisi trakte punktide vahel, kus enne posti ei veetud või kus veeti tasuta. Ka kasustati postivahetamiseks omnibuse ühendusi, eriti ajalehtede saatmisel omnibuseliinidel asetsevaise punktidesse.

Eraisikuile postiveo eest makstav tasu tegevusaastal oli keskmiselt 4,8 *sm* km pealt.

Raudteedel postivedu toimub postvaguneis. Väiksemail liinidel, millel mõni üksik asutis, postivahetus toimub asutiste vahel pagasis. Tallinn-Haapsalu, Tallinn-Valga, Tapa-Narva, Tartu-Petseri-Valga ja Rapla-Virtsu liinil toimub ka pagasivedu postvagusis, kusjuures pagasioperatsioone teostavad postiveo ametnikud.

Tegevusaastal on postivedu raudteedel teostatud märksa rohkem eelmisest aastast. Peale postirongide on mitme punkti vahel seatud sisse postivahetamine reisijaterongide abil, saates posti pagasis. Näiteks Tallinnast saadetakse posti Tartusse 4 korda päevas,

Posti- ja posti-telefoniantuuri kaudu 1936/37. a. postileantud postisaadetiste arv ning publikult vastuvõetud telegrammide arv.
Nombre des envois postaux et des télégrammes déposés dans les agences postales et téléphoniques pendant l'exercice 1936/37.

8.	Posti ja p.-t. agentuuride arv — Nombre des agences	Lihpostisaadetised Envois ordinaires	Tähtsaadetised Envois recommandés	Juurlemaksusaadetised Envois non affranchis ou insuffisamment affranchis	Pakid Cotes postaux	Rahelkaardid Mendats de poste	Posti jooksvalte arve teiste maksu kaardid Avis de versement des comptes courants postaux	Väärkirjad Lettres avec valeur déclarée	Ajalehtede tellimised Nombre des abonnements aux journaux	Telegrammid Télégrammes	Makse võetud vastu teiste asutiste arvel Versements reçus des autres établissements
Viru	07	536 822	18 958	806	720	29 183	16 722	15 576	7 472	976	3 788
Järva	35	192 018	5 504	728	232	10 556	7 798	8 368	4 098	316	2 024
Harju	97	520 114	12 458	1 294	682	18 344	14 885	19 670	6 282	785	5 637
Lääne	60	278 534	9 039	338	608	15 600	13 711	12 992	3 536	692	4 274
Saare	24	95 775	2 998	286	828	5 078	8 673	4 341	4 158	275	1 286
Pärnu	30	253 878	9 508	1 364	464	16 914	9 654	16 238	9 452	502	3 832
Viljandi	50	198 522	7 596	780	324	12 186	6 708	9 950	5 540	361	1 994
Tartu	35	449 252	15 984	2 394	690	21 028	12 370	18 132	8 572	854	6 132
Valga	26	235 032	10 586	728	236	8 092	6 028	6 662	1 970	350	1 740
Võru	58	287 377	10 298	1 560	429	14 362	9 432	12 717	4 830	350	2 306
Petseri	12	47 086	1 556	858	103	3 892	872	2 484	1 648	300	346
Kokku — Total	596¹⁾	3 093 410	104 485	11 136	5 310	155 735	100 853	127 078	62 556	5 761	33 159
1935/36	594	2 983 862	88 599	7 931	3 896	138 853	77 308	121 298	71 468	5 757	26 731
Rohkem (+) või vähem (—) — Augmentation ou diminution	+2	+109 548	+15 886	+3 205	+1 314	+17 382	+23 545	+5 785	—8 912	+4	+6 428
%	+0,3	+3,7	+17,9	+40,4	+32,9	+12,6	+30,5	+4,8	—12,5	+0,07	+24,04
Saadetiste % üldarvust Pourcent du total gé- néral	—	10,0	10,2	8,5	6,4	26,1	34,6	42,9	39,6	3,9	104,1

¹⁾ Sisa hulka ei ole arvatud 8 telefoni agentuuri, kus ainult telefoni tegevus — Ce nombre ne comprend pas 8 agences télépho-niques effectuant exclusivement le service téléphonique.

Nõmmele 5 korda päevas, Narva, Rakverre 3 korda päevas jne.

Postivedu veeteedel (saarte ja mandri vahel, Emajõel ja Narva jõel) sünnib laevaseltside ja eraisikute ning Merejõudude staabi poolt (Tallinn-Naisaare vahel).

11. Agentuuride tegevus.

Activité des agences.

Agentuuride tegevus posti alal üldiselt suurenes. Agentuuride kaudu postileantud postisaadetiste üldarv, arvatud kaasa ka ajalehtede tellimised, suurenes 167 753 saadetise võrra ehk 4,8%, agentuuride kaudu väljastatud saadetiste üldarv suurenes 853 400 saadetise võrra ehk 7,0%.

Agentuuride kaudu väljastatud postisaadetised ja telegrammid ning peetud telefonikõned.

Nombre des envois postaux et des télégrammes délivrés par les agences, et le nombre des conversations effectuées.

4.	Agentuuride arv Nombre des agences	Ajalehed Journaux	Lihtsaadetised Envois ordinaires	Tähtsaadetised Envois recommandés	Juurdemaksusaadetised Envois non affranchis ou insuffisamment affranchis	Pakid Cotés postaux	Väärkirjad Lettres sans valeur déclarée	Telegrammid Télégrammes	Telefonikõned Conversations téléphoniques			
									Kohalikkond Locales	Tulnud kaug- kõned — Con- versations d'arrivées	Lainud kaug- kõned — Con- versations inter- urbaines de départ	
Viru	68	1 189 904	666 908	18 488	3 426	2 246	19 264	750	43 161	66 590	96 720	
Järva	35	616 122	285 888	8 896	1 308	1 018	9 274	368	23 128	27 148	40 940	
Harju	99	1 114 869	719 910	17 350	3 328	2 208	18 204	1 154	65 270	115 422	132 692	
Lääne	60	871 690	408 654	12 593	1 806	1 996	15 678	892	38 360	64 084	71 732	
Saare	26	381 280	188 352	6 746	1 151	1 430	8 059	324	18 191	29 094	34 005	
Pärnu	81	978 412	389 346	12 182	2 180	1 728	14 833	542	41 603	78 206	92 010	
Viljandi	53	799 110	308 464	10 920	1 748	1 338	11 242	507	30 776	57 964	78 512	
Tartu	86	1 163 494	681 928	21 485	3 772	1 740	23 697	936	43 038	91 668	163 809	
Valga	28	366 002	215 012	7 348	1 110	1 214	8 074	338	18 888	42 860	48 946	
Võru	58	815 252	428 598	14 493	2 529	1 528	14 356	428	28 059	57 448	65 680	
Petseri	12	90 584	97 050	3 288	528	284	6 250	218	5 174	3 574	3 566	
Kokku — Total	604	8 386 719	4 380 665	133 800	23 136	16 728	148 911	6 457	350 648	633 558	830 402	
				4 537 601								
				4 283 200		10 820	136 350	5 900	281 007	487 374	632 660	
1935/36 Rohkem (+), vähem (—) Augmentation ou dimi- nution	+2	+530 630		+304 311		+5 008	+12 561	+548	+68 741	+146 184	+197 742	
Saadetiste üldarvust % Pourcent du total gé- néral	+0,3	+6,8		+7,2		+54,6	+9,2	0,3	+24,4	+30,0	+31,2	
	—	44,2		12,7		16,05	40,4	2,8	1,5	23,2	24,5	

B. TELEFON — TÉLÉPHONE.

Telefoni kommutaatorid, aparaadid ja muud abinõud — Commutateurs téléphoniques, appareils et divers.

5.	Arv — Nombre		Võrdlus 1935/36. Comparativement à l'année 1935/36
	1. IV 1937	1. IV 1936	
1. Telefoni kommutaatorid — Tableaux commutateurs téléphoniques:			
Numbrikastid — Tableaux commutateurs simples	3	3	—
Paljusväljaga kommutaatorid — Tableaux commutateurs ordinaires	284	280	+4
Paljusväljaga kommutaatorid — Tableaux commutateurs multiples	85	80	+5
Üldine kommutaatorite maht (numbrite arv) — Capacité totale des tableaux commutateurs (nombre des jacks)	18 535	18 107	+428
Välke-automaatjaamad — Stations automatiques secondaires	4	4	—
Automaatjaamad — Stations automatiques	3	3	—
Üldine automaatjaamade maht (numbrite arv) — Capacité totale des stations automatiques (nombre totale des liaisons)	8 045	8 145	+500
2. Telefoniaparaadid — Appareils téléphoniques:			
Riigi — Propriété de l'Etat	22 797	20 625	+2 172
Abonentide — Propriété des abonnés	271	108	+75
Koduste keskjaamade (abonentide omad) — Propriété des abonnés dans des centres privés	2 067	1 589	+478
3. Muud abinõud — Dispositifs divers:			
Kõrgesagedusseaded vahetõlvendusega — Appareils à courants porteurs	1	1	—
Kõnekõvendajad — Amplificateurs	12	12	—
Meldingeri elemendid — Piles de Meldinger	255	285	—30
Akkumulaatorid — Accumulateurs:			
Kahevõlliaste elementide arv — Nombre des couples à deux volts	858	858	—
Üldine maht (ampertundides) — Capacité totale (amp.-h.)	42 613	42 613	—

Telefoni tegevus suurenes nii sise- kui välis- maises läbikäimises. Kohalikkude kõnede arv suurenes 13,8%, seejuures abonentide omavaheliste kõnede

arv linnades 14,07% ning maal 11,08%. Võõraste poolt kasutati avalikke kõnepunkte linnades 8,9% ja maal 14,1% rohkem kui eelmisel aastal. Sise-

Telefoni kõnekohtade arv — *Nombre des postes téléphoniques.*

6.	1936/37	1935/36	Võrdlus 1935/36. a. Comparativement à l'année 1935/36
	Avallikud kõnepunktid — <i>Postes publiques</i>	1 950	
Peaparaadid — <i>Postes principales</i>	20 193	18 254	+1 939
Lisaaparaadid ja kodukeskjaamade abonentaparaadid — <i>Postes supplémentaires; postes d'abonnés des centres privés</i>	3 350	2 709	+681
Kokku — Total	25 493	23 817	+2 616

maiste kaugekõnede arv näitab tõusu 14,8% ja välismaiste kõnede arv 3,4%. Telefoniühenduste kasutamise kasvas üldiselt 13,0%.

Telefoniabonente tuli tegevusaastal juurde 2 035 tk ehk 10,1%.

Samuti suurenes agentuuride tegevus telefoni alal: kohalikud kõned 24,4%, tulnud kaugekõned 30,0% ja läinud kaugekõned 31,2%. Agentuuride kaudu peetud kõnede arv moodustab asutiste kaudu peetud kõnede koguarvust järgmise osa: kohalikud kõned 1,5%, tulnud kaugekõned 23,2% ja läinud kaugekõned 24,5%.

C. TELEGRAAF — *TÉLÉGRAPHE.*

Telegraafi tegevus näitab tõusu üldiselt 9,4%. Sisemaiste telegrammide arv suurenes 7,1%, välismailt tulnute arv 10,8% ning välismaale läinute arv 12,1%. Transiit-telegrammide arv suurenes 8,6% ja nende telegrammide sõnade arv 2,4%.

Samuti suurenes agentuuride tegevus telegraafi alal: vastuvõetud telegrammide arv 9,3% ja väljastatud telegrammide arv 0,07%. Agentuuride kaudu

vahetatud telegrammide arv moodustab telegrammide koguarvust järgmise osa: vastuvõetud telegrammid 2,8% ja väljastatud — 3,3%.

Ülevaadet telegraafi tarvitajate kohta on püütud anda tabeliga 7. Sama tabel on esmakordselt avaldatud 1934/35. a. aruandes. Järgnevalt tähendatud tabel avaldatakse iga 5 aasta tagant (1941/42, 1946/47 jne.).

Lüüdn telegrammid saatjate tööharu järgi 1936/37. a. (%-des).
Répartition des télégrammes expédiés d'après les occupations des expéditeurs en 1936/37 (en %).

7.	Riigi- ja omavalitsus Télégrammes d'Etat et des communes		Tööstus Industrie		Kaubandus Commerce		Põllumajandus Agriculture		Muud alad Autres		Kokku sise- ja välis- maised Total des services intérieur et international
	Sise- maised	Välis- maised	Service intérieur	Service inter- national	Sise- maised	Välis- maised	Sise- maised	Välis- maised	Sise- maised	Välis- maised	
Telegrammide arv — <i>Nombre de télégrammes</i>	10,5	1,3	1,0	7,0	1,2	27,2	2,1	0,4	39,9	0,4	100
Telegrammide üldarvust hinnades <i>Du nombre total des télégrammes il y avait dans les villes.</i>	4,4	1,2	0,4	5,9	1,5	25,1	0,5	0,2	34,1	8,4	81,7

Telegraafiaparaadid ja muud abinõud — *Appareils télégraphiques et dispositifs divers.*

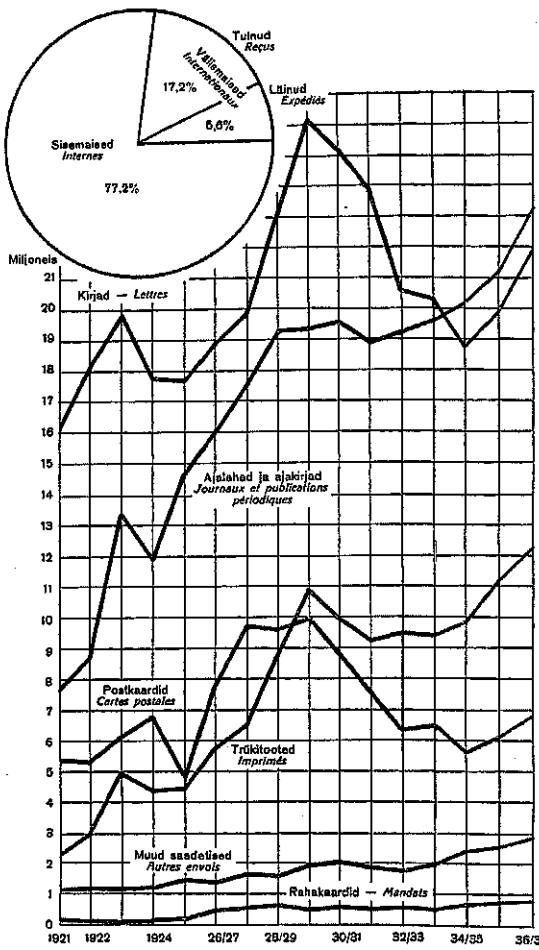
8,	Arv — <i>Nombre</i>		Võrdlus 1935/36. Comparativement à l'année 1935/36
	1. IV 1937	1. IV 1936	
1. Telegraafiaparaadid — <i>Appareils télégraphiques:</i>			
Morse — <i>Morse</i>	78	76	+2
Hughes — <i>Hughes</i>	10	10	—
Raadiotelegraafi-aparaadid — <i>Appareils radiotélégraphiques:</i>			
Raadiovastuvõtu — <i>Récepteurs</i>	9	9	—
Kiir Morse — <i>Morse rapide</i>	2	2	—
Wheatstoni — <i>Wheatstone</i>	2	2	—
Ondulaatorid — <i>Ondulateurs</i>	2	2	—
Masina perforaatorid — <i>Machines à perforer</i>	3	3	—
2. Muud abinõud — <i>Dispositifs divers:</i>			
Telegraafikommutaatorid — <i>Tableaux commutateurs télégraphiques</i>	5	5	—
Lüüdnkommutaatorid — <i>Tableaux commutateurs de distribution des circuits</i>	28	29	-1
Üldine kommutaatorite maht (numbrites arv) — <i>Volume total (nombre) des commutateurs</i>	1 545	1 389	+156

D. RAADIO — *RADIO.*

1. Raadiotelegraaf. Raadiotelegraafi alal Haapsalu-Nõmme raadiojaama tegevus suurenes 11,8%. 1936/37. a. vahetati Haapsalu-

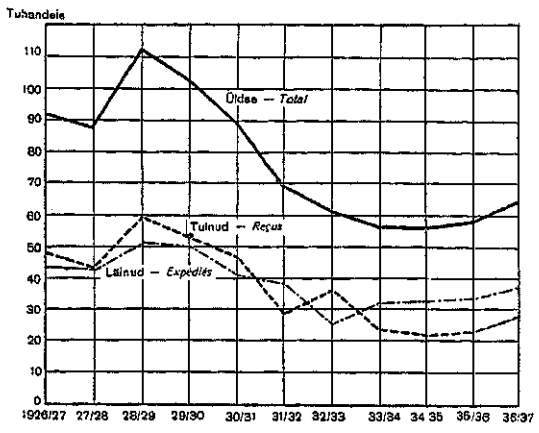
Nõmme raadiojaama kaudu üldiselt 64 729 raadiotelegrammi (1935/36. a. 57 873). Seejuures suurenes läinud raadiotelegrammide arv 8,9% ning tulnute

Diagr. 1. Postisaadetiste üldarv 1936/37.
Répartition des envois postaux en 1936/37.

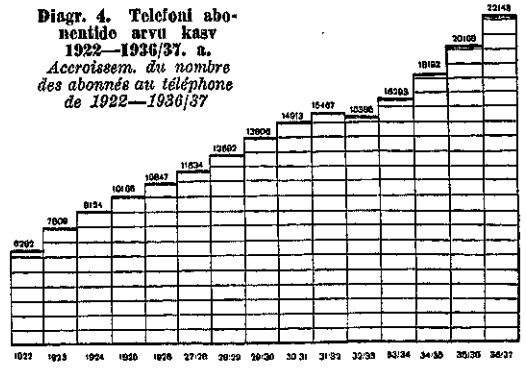


Diagr. 2. Postisaadetiste arvu suurenemiskäik 1921—1936/37.
Accroissement du nombre des envois postaux de 1921—1936/37.

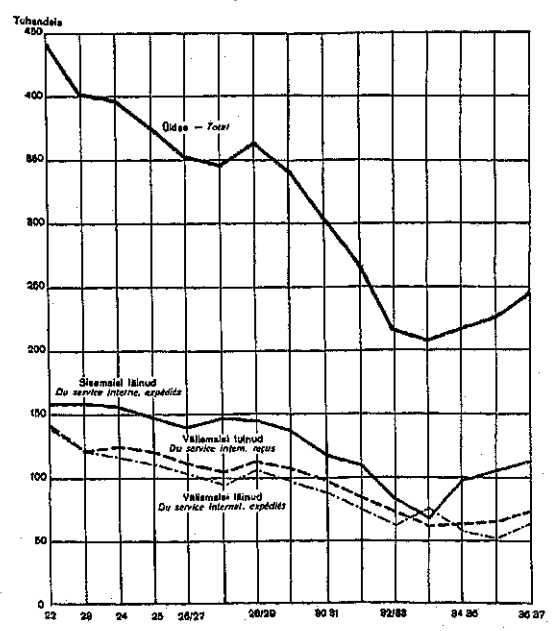
Diagr. 3. Raadiotelegrammide arv 1926/27—1936/37.
Nombre des radiotélégrammes de 1926/27—1936/37.



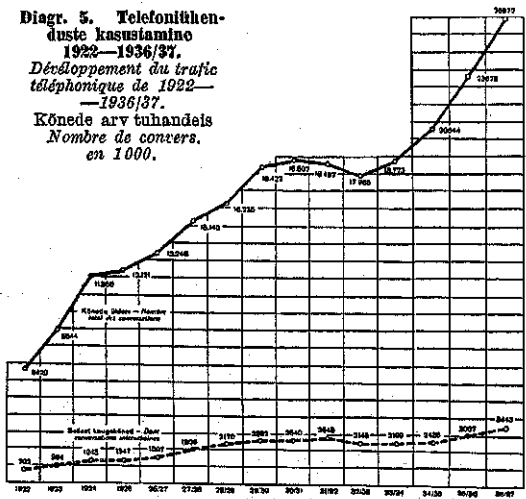
Diagr. 4. Telefoni abonentide arvu kasv 1922—1936/37. a.
Accroissement du nombre des abonnés au téléphone de 1922—1936/37



Diagr. 6. Telegrammide arv 1922—1936/37.
Nombre des télégrammes de 1922—1936/37.



Diagr. 5. Telefonitühenduste kasutamino 1922—1936/37.
Développement du trafic téléphonique de 1922—1936/37.
Kõnede arv tuhandedis en 1000.



arv 15,0%. Kopli rannajaama tegevus suurenes 26,7%, seejuures suurenes läinud raadiotelegrammide arv 21,0% ja tulnute arv 27,5%.

Tartu raadiojaam oli endiselt postiametkonna kulul imateadete vastuvõtmise otstarbel Tartu meteoroloogia observatooriumi teenistuses. Ilmastiku-kaardi koostamiseks ja imateadete levitamiseks sai viimane ja saatis ametkonna telegraafi kaudu maksuta

31 473 telegrammi, seega 8,0% rohkem kui eelmisel aastal.

2. Raadioring- hääling. Radiodiffusion.

Ringhäälingut toimetab riiklik ettevõtte „Riigi Ringhääling“. Ringhäälingu kuulajate arv tegevusaastal suurenes 45,1%. Lampaparaatidega kuulajate arv kasvas 53,5%, kuna detektoraparaatide arv vähenes 22,7%.

Riigi tulu ringhäälingust 1936/37. a. oli 23 869 kr.

II. ORGANISATSIOON — ORGANISATION.

1. Postivalitsus.

Direction Centrale des Postes, Télégraphes et Téléphones.

Postivalitsus, kui keskasutis, juhib kohalike asutiste töid ning ta on jaotatud vastavalt tööiseloomule üheksasse alasse: isikkonna, majanduse, arve ja aruande, kohtuasjade, postiekspluatatsiooni, postiveo, telegraafi-telefoni-raadio ekspluatatsiooni, rahvusvahelise p.-t.-t.-r. ekspluatatsiooni ning tehnika ala. Kõigi nende tööalade juhatajad või korraldajad on otseses läbikäimises (alluvuses) postivalitsuse direktoriga.

2. Kohalike asu- tiste võrk.

Réseau des établissements locaux.

Kohalike asutiste võrgu loomisel on tarvitatud rajoonide kujundamise põhimõtet ning asutiste astmelist asetamist. Rajooni keskkohas on normaaltüübiline asutis — p.-t.-t. kontor, kes toimetab ametkonna igaliiki operatsioone, rajooni muis tähtsamais punktis on agentuurid — operatsioonidega lihtsustatud kujul, ning küllades on postitalud, kes toimetavad vaid lihtpostisaadetiste vahetust ja postimaksuvahendite müüki ning kust on võimalik kõnelda telefoniteel, kuna neis asub avalik telefoni kõnepunkt. Rajooni piirides asetsevad agentuurid ning postitalud alluvad rajooni postkontorile, kes teostab neis järelevalvet.

Võttes arvesse Eesti kõlbliku maa pindala, on üle riigi vaja 120 postkontorit (normaaltüübilised asutised), 600 agentuuri ja 2 800 postitalu. Selle kava järgi on postitalituse punkti keskmine raadius 2 km nii linnade kui maa kohta. See asutiste võrk on juba loodud, krediitide puudusel ei ole suudetud vaid umbes 500 postitalule seada sisse telefonikõnepunkti, mida aga teostatakse järkjärgult.

Telegraafi-telefoni tehnilise ala (liinide ehitus j. m.) ülesannete täitmiseks ja juhtimiseks kohtadel on erilised asutised — maakondade telegraafi-telefoni võrgud, arvult 9, kellede vahel on jaotatud kogu liinide võrk. Tallinna, Tartu ja Narva linna liinide võrk on kohalike iseseisvate linna telefonivõrkude korraldada, kes telefoni alal toimetavad ka ekspluatatsioonina.

1. IV 1937 oli asutisi liikide järgi: normaal-
tüübilisi 124 (117 posti-telegr.-telef. kontorit, 1 peapostkontor, 1 peatelegraafi kontor, 2 posti-telegraafi kontorit ja 3 iseseisvat linna telefonivõrku) ja eri-
ülesannetega asutisi 21 (1 posti jooksvate arvete büroo, 1 materjalide keskladu, 3 posti-t.-t. abikontorit, 4 telefoni abikeskjaama, 9 maakonna telegraafi-

telefoni võrku ja 3 raadiojaama), agentuure 604 (siin hulgas 439 postiagentuuri, 157 posti-telefoni agentuuri ja 8 telefoniagentuuri), era telefoniagentuure 5, postitalusid 1 062, kirjatalusid 1 901 ja telefoni kõnepunkte 1 660.

Peagu kõigis postitalitusega agentuures (596 hulgast 587) toimetatakse rahakaartide, paki, lunaliste postisaadetiste ja posti jooksvate arvete operatsioonide ning 590 agentuuris ka sisemaiste telegrammide vahetust (telefoni kaudu).

Kohalike asutiste võrgus oli tegevusaastal järgmisi muutusi: agentuuride arv suurenes 0,3% ehk 2 ag. võrra, telefoni kõnepunktide arv suurenes 7,5% — 117 võrra ning posti- ja kirjatalude arv suurenes 1,1% — 32 võrra. Üldiselt postiasutiste võrk suurenes 2,0% — 152 talituspunkti võrra.

3. Telegraafi, tele- foni ja raadio teh- nikaala.

*Service technique du télé-
graphe, téléphone et radio.*

Telegraafi, telefoni ja raadio tehnika alal tehti tegevusaastal järgmisi töid: hoiti korras ja remonditi õhuliine 11 966 km, poste õhuliinidel 185 972 tk, veekaableid 375 km, maakaableid 257 km ja õhukaableid 100 km; telegraafi-telefonijuhtmeid: õhu 80 373 km (neist 34 434,5 km kaugeühendusi ja 45 938,5 km abonentseadmete ühendusi), veekaabli-
sooni 662 km, maakaabli-
sooni 41 239 km ja õhukaabli-
sooni 8 645 km; abonentseadmete kõnekohti 20 625 tk.

Tallinna telefoni automaatjaama mahu laiendamiseks 3 000 numbri võrra sõlmiti sellekohane leping ning kavatsatud töödest täideti 1/3 osa.

Paigutati ümber telefonikeskjaamade seadised Lihulas ja Irboskas.

Avati telefoniagentuurid Nurstes, Laeval, Veneveres, Valjalas, Härjanurmel, Tõhelas, Vajangul, Kloostriil, Lasval ja Lepassaares. Suleti Olepa telefoniagentuur.

Ehitati uued vasktraadist kaugeühendused Tapa—Rakvere—Jõhvi, Tartu—Petersi, Tallinna—Viljandi, Tallinna—Tartu ja Tallinna—Türi vahel ning parandati olevaid kaugeühendusi vasktraadist ühenduste ehitamisega Lelle—Pärnu ja Tartu—Valga vahel. Ehitati uued raudtraadist kaugeühendused Võru—Rõuge, Pärnu—Tõstamaa, Võru—Põlva ja Kolga—Loksa vahel. Korraldati uued fantoomühendused Rakvere—V.-Jaagupi, Rakvere—V.-Roela, Jõhvi—

Kuremäe ja Jõhvi—Mäetaguse vahel. Raudteeäärsete telegraafi-telefoni liinide kindlustamiseks seoti kahelisliiniks Kadrina—Rakvere vahel olevad posti- ja raudteeametkonna ühised liinid. Rapla—Lelle vahel ehitati uus posti- ja raudteeametkonna ühine kahelisliin.

Kohalikkude ühenduste võrgu arendamist ja ümberkorraldamist kaablite abil teostati Pärnu, Tartu ja Tallinna telefonivõrkudes.

Raadio alal jätkati lühilaine telegrafeerimise saatejaama viimistlemise töid Haapsalu raadiojaamas

ning ehitati telefoni-saatejaama seadet ranna raadiojaama jaoks Tallinnas.

Postivalituse poolt moodustatud komisjoni poolt antud juhatastel töötati välja Tartu telefonivabriku poolt uus automaat-telefoni lauaaparaadi tüüp, milline on kinnitatud ametlikuks „Eesti postiametkonna automaattelefoni lauaaparaadi tüübiks“. Postivalituse proovikojas on konstrueeritud ja tarvitusele võetud mõõtmisseadis telefoniaparaatide telefonomeetriliseks mõõtmiseks. Proovikojas on sooritatud hulk proove ja katseid postiametkonnale soetatud esemete ja materjalidega.

Päevatöölise kasutamise 1936/37. a. — *Emploi des journalistes 1936/37.*

9.	Aprill <i>Avril</i>		Mai <i>Mai</i>		Juuni <i>Juin</i>		Juuli <i>Juillet</i>		August <i>Août</i>		September <i>Septembre</i>		Oktoober <i>Octobre</i>	
	Töölise arv	Tööpäevade arv	Töölise arv	Tööpäevade arv	Töölise arv	Tööpäevade arv	Töölise arv	Tööpäevade arv	Töölise arv	Tööpäevade arv	Töölise arv	Tööpäevade arv	Töölise arv	Tööpäevade arv
Tallinna	33	776	37	826	47	971	46	1 203	47	1 101	48	1 186	47	1 223
Tartu	7	96,5	16	324	10	337	17	423	18	397,5	17	357	17	341,5
Narva	4	42	9	166	11	218	9	234	9	199	8	194	8	166
Virumaa	11	45	44	802	92	1 714	93	2 145	99	1 927	84	1 856	36	720
Järvamaa	—	—	34	446,5	42	825	45	1 131	47	1 063,5	46	952,5	43	892,5
Harjumaa	8	64	64	1 226	67	1 484	72	1 753	69	1 639	66	1 051	51	935
Läänemaa	—	—	26	394	25	575	25	675	25	650	25	612	18	237
Saaremaa	3	21	21	280	24	414	25	595	24	529	27	598	27	489
Pärnumaa	9	45,75	57	801	59	1 078,5	58	1 439	59	1 239	49	1 058,5	49	805
Viljandimaa	4	34	42	772,5	44	880,5	44	1 023	43	948	42	911	34	757
Tartumaa	37	265	64	1 356,5	71	1 437	70	1 856	68	1 591	70	1 644,5	75	1 649
Võrumaa	4	9,5	45	671,5	59	937	54	1 134	39	1 100,5	55	1 063,5	53	881
Kokku — Total	120	1 398,75	459	8 066	554	10 865	563	13 756	547	12 539,5	537	12 074	463	9 096

Võrkude nimetused <i>Dénomination des réseaux</i>	November <i>Novembre</i>		Detsember <i>Décembre</i>		Jaanuar <i>Janvier</i>		Veebruar <i>Février</i>		Märts <i>Mars</i>		Töölise keskmine päevapalk <i>Salaire moyen des journalistes</i>	Hobusemehke keskmine päevapalk <i>Salair moyen des votiers</i>	Haiguspäevade arv <i>Nombre des jours de maladie</i>	Perekonna-abirahasaajad <i>Bénéficiaires de l'assistance de famille</i>	
	Töölise arv	Tööpäevade arv	Töölise arv	Tööpäevade arv	Töölise arv	Tööpäevade arv	Töölise arv	Tööpäevade arv	Töölise arv	Tööpäevade arv				Töölise arv	Perekonnaliikmete arv <i>Nombre des membres de famille</i>
Tallinna	48	1 223	46	1 166	43	1 064	40	888	42	900	2,87	6,25	270	10	13
Tartu	13	321,5	14	229,5	7	81	5	71	4	45,5	2,1	5	145	6	10
Narva	5	75	5	64	4	27	3	13	4	61	2,14	2,95	132	4	4
Virumaa	13	93	17	375	5	33	4	23	3	23	2,03	3,75	732	31	54
Järvamaa	41	452,5	17	79,5	5	14,7	4	23,5	5	20,5	2,72	3,50	662	15	10
Harjumaa	24	426	20	265	8	76	8	57	6	18	2,78	3,1	493	13	23
Läänemaa	3	75	3	15	—	—	—	—	—	—	3,10	3,70	11	6	12
Saaremaa	16	95	9	51	2	4	1	3	4	9	2,60	3,5	135	13	26
Pärnumaa	20	279	18	186,75	6	27	6	25,5	8	51	2,53	4,06	444	17	31
Viljandimaa	31	413	9	23,5	2	6,5	3	9,5	3	13,5	2,92	3,37	101	18	30
Tartumaa	51	544	7	72	7	25	2	7,5	10	33,25	2,81	4,40	607	27	46
Võrumaa	19	257	11	92,5	10	37	6	18,5	5	16	2,65	4,44	283	16	34
Kokku — Total	284	4 254	168	2 306,75	99	1 395,2	82	1 138,5	94	1 251,75	2,66	4,12	4 035	174	302

4. Asutiste teenindamine.

Effectifs desservant les établissements.

asutisi (agentuure ja teisi talituspunkte) teenindavad

Normaalitüübilisi ja eritüüpi-annetega asutisi teenindavad ametkonna isikkonna koosseisu kuuluvad teenijad, kuna abiasutisi (agentuure ja teisi talituspunkte) teenindavad

teiste ametasutiste teenijad ja erisikud kõrvaltöona postiametkonna või huvitatud erisikute poolt makstava tasu eest või ilma rahalise tasuta, mille tõttu abiasutiste võrgu teenindamine tuleb postiametkonnale võrdlemisi odav. Agentuuride juhatajad saavad

tasu postiametkonnalt, agentuuris läbitöötatud tööhikute arvu ja Teedeministri poolt kinnitatud tasunormide põhjal. Tööhikud arvatakse välja postiametkonna isikkonna normimise määruuses kindlaksmääratud ekvivalentide järgi.

Raudteevalitusega sõlmitud kokkuleppe järgi on raudteejaamades asuvate agentuuride teenindamine tehtud kohuslikuks raudtee teenijaile. Nende agentuuride teenindamise tasu maksab postivalitsus raudteevalitusele iga tegevusaasta algul (aprillis) kogu aasta eest ette ja selle arvel raudteevalitsus korraldab agentuuride teenindamist, palgates vajaduse korral lisatöötajate või makstes ametnikele ja teenijaile lisatasu agentuuride teenindamise eest. Mujal asuvate agentuuride teenindamise tasu maksab postiametkond kuiviisi vahetult agentuuride juhatajale.

Tegevusaasta jooksul maksti 604 agentuuri teenindamise tasuks 140 382 kr ehk keskmiselt ühe agentuuri peale 232 kr aastas või 19,3 kr kuus. Arvates ühe p.-t.-t. ametniku keskmiseks aastapalgaks 1 000 kr, maksti 604 agentuuri teenindamise eest ainult 140,4 ametniku palk, s. o. 4,3 agentuuri juhatajat kokku sai ühe ametniku palga. Kantselei ja pakematerjalide kuluks antakse igale agentuurile aastas 10 kr.

Agentuurides kõik operatsioonid toimetatakse äärmiselt lihtsustatud kujul. Seal tehakse ainult see osa tööst, mis on otseselt seoses publikuga — posti-telegraafi-telefoni tarvitajaga, kuna üle poole tööst, nagu postisaadetiste üksikasjalik sortimine postkontorite, postiagentuuride ja kirjatalude vahel, rahatransfertide ja posti jooksvate arvete sissemaksukaartide arvestamine, rahatransfertide ja posti jooksvate arvete väljamaksukaartide ümbertegemine rahakirjaks, telefonikõnede aja märkimine, arvestamine ja maksu sissenõudmine, arvepidamine, statistika jne. tehakse agentuuri kontrollpostkontoris.

1. IV 1937 oli Eestis 3 904 posti, telegraafi, telefoni ja raadio talituslikku punkti, neist olid 145 punkti varustatud p.-t.-t. teenijaskonnaga, 604 punktile maksti tasu tööhikute järgi, 5 punktis maksid tasu eraisikud ning 3 150 punktis sündis teenimine tasuta (ainult soodustuste eest, mida pakub riigi kulul telefoni sisseseadmine ja postisaadetiste kojutoomine).

5. Asutiste ruumid ja muud tingimused.

Locaux des établissements et autres conditions.

ametkonna oma majades	43
raudteejaamades	17
teistes riigiasutiste majades	4
omavalitsuste majades	4
eramajades	72
Kokku 140	

Keskkütte sissesead on 5 majas, kus asub 9 asutist, teised asutised (131) on ahjuküttega. Elektri- ja valgustus on 65 asutises, kuna 75 asutises on petrooleumivalgustus.

Võrreldes majapidamise kulusid riigi- ja eramajades, oli neid ühe teenija peale tegevusaastal:

riigimajades	106 kr
eramajades	162 „

Majapidamise kuludeks on arvatud:

riigimajades — asutiste ülemate korterite tüüri, kütte-, valgustuse-, puhastuse-, kinnisvaramaksu-, remondi- ja veekulud ja eramajades — tüüri, kütte-, valgustuse-, puhastuse- ja veekulud.

Üldiselt oli kulud ühe teenija kohta aastas:

Varustuse alal (arvestatud ainult varustust-saadajad teenijad)	89 kr
Kantseleikulude alal (kantseleimaterjal, tähtikud, raamatud ja käsiraamatud)	36 „
Kütte alal	15 „
Valgustuse alal	11 „
Ruumide puhastamise alal	23 „

Abiasutiste ruumid ühes kütte, valgustuse ja puhastamisega on ametkonnale tasuta.

Tegevusaastal omandati Tartus ehitamisele tuleva automaattelefoni keskjaama jaoks krunt, valmistati ehitamisele tuleva hoone plaanid ja tehti muud eel-töid. Kolmele asutisele (Nõmme raadiojaam, Kopli raadiojaam, Orissaare postkontor) ehitati kõrvalhooned, kuna seni need puudusid. Kilingi-Nõmmes ehitati postkontori ruumid uues raudteejaama hoones. Jätakati asutiste mööbli ja tööabinõude täiendamist ja viimistlemist.

6. Revideerimised, süüteod, kahjustamised.

Inspections, délits, dédommagements.

Et asutiste tegevust kohtadel kontrollida küllaldase sagedusega, on revideerimiste teostamine üldreeglina korraldatud järgmiselt: linnades asuvaid normaaltüübilisi asutisi revideerivad postivalitsuse revidendid, teisi normaaltüübilisi asutisi — maakonnalinnade kontorite ja Narva kontori ülemad või nende abilised, abiasutisi — lähemate normaaltüübiliste asutiste (kontrollkontorite) ülemad, nende abilised või nende asutiste ülemate poolt komandeeritud ametnikud. Postvaguneid revideerivad sõlmkontorite ülemad või nende abilised.

1936/37. a. revideeriti:

Postivalitsuse ametnike poolt — postkontoreid ja postvaguneid	21 korda
Maakonnalinnade (ja Narva) kontorite poolt — postkontoreid ja postvaguneid	254 „
Postiagentuure	824 „
Kirjatalusid	2 602 „
Trakte	802 „
Leiti puudusi: kontoreis	11 „
agentuuris	19 „

Ametkonna tegevus kohtuasjade ja administratiivnõudmistele alal kujunes järgmiseks:

	Lõpetamata 1. IV 1936	Algatatud 1936/37	Lõpetatud 1936/37	Lõpetamata 1. IV 1937
Administratiiv-toimetused	1	1	2	—
Tsiviiltoimetused	90	53	77	66
Süüteoimetused	432	1 217	1 338	311
Kokku kohtuasju	523	1 271	1 417	377
Nõudmised administratiiv-korras:				
arv	304	4 879	4 863	320
nõudesumma kr	9 384	37 322	33 245	8 461

Tegevusaastal on kohtuasjade arv kasvanud võrreldes eelmise aastaga 312 asja võrra. Vaadeldes üksikuid toimetuseid selgub, et üldine toimetuste juurekasv on toimunud peasegu täielikult raadio-ringhäälingu loatakuulamiste arvel, missuguste toimetuste arv on kasvanud eelmise aasta 467 toimetuse pealt 771 peale, seega juurekasv 304 toimetust. Süüteoasjade arv raadioringhäälingu loatakuulamiste alal on pidevalt tõusnud, olles 1933/34. a. — 111, 1934/35. a. — 330, 1935/36. a. — 467 ja 1936/37. a. — 771. Teised süüteoliigid on jäänud umbes samale tasapinnale, arvatud välja süüteod telegraafi-telefoniliinide rikkumiste ja liiniesemete varguste alal, olles langenud 201 toimetusest 174-le.

Ametalaseid süüteoasju algatati 78 (1935/36. a. — 55), neist oli distsiplinaarasju 66 (1935/36. a. — 42) ja kriminaalselt jälitatavaid süüteoasju 12.

Distsiplinaarsüüdistusi on tõstetud 5 juhul abiasutiste juhatajate vastu ja 61 juhul koosseisulistele teenijate vastu. Kriminaalselt jälitatavaid ametalaseid süüteoasju tõsteti koosseisulistele teenijate vastu 9 juhul ja abiasutiste juhatajate vastu 3 juhul. Ametalaste süütegude läbi tekkis riigile kahju 748 kr.

Üldse tekkis ametkonnale tegevusaastal süütegude läbi kahju 4 251 kr. Sellest tasuti süüdlaste poolt või nõuti neilt sisse 1 092 kr ja kustutati kahju riigi kanda võtmisega 1 485 kr, kuna lahendamata jäi 1 674 kr.

Administratiivnõudmistele arv nõudmistele liikide järgi kujunes järgmiseks:

	Algatatud 1936/37		Lõpetamata 1. IV 1937	
	Nõudmisi	Summa kr	Nõudmisi	Summa kr
Postimaksu alal	4	7	8	250
Telegraafi- „	3	51	4	580
Telefoni- „	161	5 878	129	6 378
Raadio- „	4 721	31 380	177	1 217
Muude maksude alal —	—	—	2	27
Kokku	4 879	37 322	320	8 461

7. Normimine, standardimine, tüüpimine, talituste arendamine.

Fixation des normes, étalonnement, création des types, développement des services.

Tegevusaastal postivalitsus jätkas kehtivate töönormide kontrollimist, kuivõrd need vastavad töötingimusele asutistes. Samuti jätkati ametkonna asutiste ruumide ümberkorraldamist otstarbekuse ja

ühtluse seisukohalt ning otstarbekate tööabinõude soetamist. Kohtades, kus tulid ehitusele uued hooned teiste riigiasutiste, raudteejaamade või vallavalitsuste jaoks, selgitati, kas on võimalik ja otstarbekas soetada neis hoonetes ruume ka postiasutiste jaoks.

Posti laiendamise hõlbustamiseks jätkati traktidel külapostkastides ja postiaagentuurides ning suuremates kirjataludes 15-lahtriliste nimekastide kappide ülespanemist, samuti väiksemate kirjatalude varustamist 4-lahtrilise lukustatava kirjatalu kirjapakiga. Jätkati erakirjakastide ülespanemist, millede arv 1. IV 1937 kujunes 330.

Tegevusaastal selgitati ja tehti eeltöid selleks, et lubada panna üles ka teist tüüpi erakirjakaste,

nimelt kahe poolega ja avausega kirjade sinna heitmiseks.

Need erakirjakastid sarnleksid külapostkastile ja erakirjakasti kasustajail oleks võimalik selle kaudu oma kirju ka saada.

Et hõlbustada ja kiirendada posti laialikandmist linnades, postivalitsus jätkas majade alumisel korral trepikotta paigutatavate koduste kirjakestide ülespaneku propageerimist. Tegevusaasta lõpul kogutud andmeist selgus, et Tallinnas on juba sääraseid ajakohaseid kirjakeste 4 697 korteri jaoks, mis Tallinna korterite üldarvust (45 754) moodustab 10,2% (1935/36. a. lõpul oli koduseid kirjakeste 4 374).

Informatsioonitalitus, mida toimetatakse kõigis postiametkonna asutistes, leidis elavat kasutamist ka 1936/37. a. Üksi Tallinnas anti tegevusaastal informatsiooniteid igasugu posti-telegr.-telefoni-raadio toimingute, raudteerongide, autobuste, sisevetelaevade ja lennukite liiklemise kohta, õige kellaja teatamisi jne. keskmiselt 370 tk päevas.

Riigi klassiloterii piletite müük postiasutistes toimus edukalt. Tegevusaastal müüdi läbi 284 989 piletit, seega 163% rohkem kui eelmisel aastal (eelmisel aastal müüdi 108 181 piletit).

1936/37. a. avati raudtee pagasi- ja kaubasaadetiste vastuvõtmine ja väljastamine veel neljas raudteejaamast eemalasetsevas postkontoris: Pärnu-Jaagupis, Raplas, Viru-Jaagupis ja Võsul. Kokku toimetati neid talituse tegevusaasta lõpuks 22 postkontoris, kusjuures aasta jooksul on võetud vastu ja väljastatud 28 798 raudtee saadetist 87 178 kohaga.

Jätkati eeltöid raudteepiletite müügi sisseseadmiseks postkontoreis.

Rahvusvahelise postiliikimise alal teostati järgmist:

1. Lendpostisaadetiste kiire üleandmise võimaldamiseks hakati valmistama otseseid erikotikesi või eripakette paljude välismaade linnade nimele, sageli hoolimata mõnesse linna saadetavate saadetiste vähesest arvust. Ajalehede postiabonemendi talituse alal hakati kõiki Eesti ajalehti Soome jaoks saatma lennukitega, sest lennuseis „Aero“ alandas oma lennulisatakse ajalehede eest peagu kuni laevaveo taksideni.

2. Laevade abil postivedu Soomega (Tallinn—Helsingi vahel) tihenes endise 4—5 korra pealt nädalas 6 korra peale, mille tõttu ka Rootsi minev post navigatsiooni ajal nüüd läheb üle Soome ja saabub Stokholmi öö-päeva võrra varem kui raudteel üle Läti ja Saksa saadetuna. See üle Soome saatmine on ka odavam, eriti veel seetõttu, et Soome vabastas transiitmaksudest neilt Rootsisse mineva posti.

3. Seati sisse otsese posti saatmine Tallinna-Riia kiirrongiga ka Tallinn Vaksalist ning Tartust ja Valgast tähtsamasse välismaadesse (Saksa, Prantsuse, Suurbritannia), mille tõttu postisaadetised neist kohtadest pääsevad välismaadesse edasi kiirrongiga.

Telegraafi- ja telefonitalituste alal jätkati arendamist, et tõsta nimetatud talituste taset, ulatust ja kättesaadavust. Uue telegraafimäärustikuga, mis

hakkas kehtima 1. VII 1936, võimaldatakse anda telegramme telegraafile postitaludest telefoni teel ja samal teel võidakse anda telegramme üle postitaludesse kätteviimiseks saajaile. Peale selle nähakse ette võimalus vahetada telegramme telefoni teel ka väljaspool asutiste sunduslikku telefoni alal lahti-oleku aega.

Uue talitusliigina uus määrustik näeb ette telegrammide saatmise ilutähikuil väljastamiseks.

Telefonilise liikimise hõlbustamiseks avati kasutamiseks rida uusi keskjaamade vahelisi ühendusi.

Rahvusvahelise telefonitalituse alal oleks tähendada, et 1. VIII 1936 kehtima pandud uue konventsiooni põhjal ühtlustati Eesti-Soome vaheline telefonitalitus rahvusvahelise üldkorraga. Seega on nüüd rahvusvaheline telef.-talitus kõigi maadega ühtlustatud.

Juunis 1936 peetud Rahvusvahelise telefoni nõuandva komitee täiskogu töö tulemuste tagajärjel viidi läbi rahvusvahelises telefonitalituses mõned hõlbustused kõneleketsetega ja eelteatega kõnede ning saabumisel makstavate kõnede suhtes, näit. kõneleketsete kättetoimetamise kord ühtlustati telegrammide kättetoimetamise korraga jne.

Raadio alal korraldati 1936. a. aprillis ja mais 14. järjekorralised raadiooperaatorite kutseksamid ja amatööride eksamid. Korraldati järelevalve teostamist raadiolevi vastuvõttu häirida võivate elektriseadmete alal; neid seadmeid kontrolliti tegevusaasta jooksul 8 223, kusjuures tehti kindlaks raadiolevi vastuvõttu häirivaid seadmeid 7 557, mille omanikelt nõuti seadmete kordaseadmist ja varustamist kaitseabinõudega. Kontrollöre sel alal oli ametis üle riigi 17.

Häirivate seadmete omanikke, kes kordaseadmise nõuet ei täitnud ja kohtulikule vastutusele võeti, oli 31.

Koos elektriseadmete kontrollimisega tihenes ka raadioringhäälingu vastuvõtuseadmete kontrollimine, mille tulemusena avastati aasta kestel 771 raadioringhäälingu loata kuulajat, neist Tallinnas 352.

III. FINANTS-ALA — FINANCES.

1. Tulud ja kulud. Postiametkonna tulud tegevusaastal, võrreldes eelmise aastaga, suurenesid üldiselt 10,1%. Seejuures oli suurenemine postituludes 9,7%, telegraafi- ja raadiotuludes 9,0% ja telefonituludes 10,9%, kuna muud tulud, mis koosnevad riigimajadelt saadavatest tüürist, trükitööde ja varanduste müügist jne. ning moodustavad tulude üldsummast õige väikese osa (0,4%), vähenesid 4,9%. Tulude suurenemist põhjustas tegevuse kasvamine.

Tegevusaasta kulud, võrreldes eelmise aastaga, suurenesid üldsummas 15,0%. Korralised kulud suurenesid 15,4%, kuna erakorralised kulud vähenesid 38,3%. Teenijate tasudeks, ametsoitudeks, toetusteks ja varustuseks kulus tegevusaastal 52,2% ametkonna kõigi kulude kogusummast.

Seaduse põhjal pandi posti-telegr.-telef.-raadio maksude administratiivkorras sissenõudmine linnades ja alevites asuvailt maksuvõlgnikelt postivalituse peale, milleks pandi ametisse 2 ametnikku-maksukontrolöri. Aja jooksul 1. VII 1936 kuni 1. IV 1937 oli maksunõudmisi tähendatud ametnikkude kaudu 3 610 või 76,5% üldarvust, kuna politseiametnikele maal langes 1 111 nõudmist või 23,5% üldarvust.

3. Seadused, lepingud, konverentsid, määrused, juhtnõõrid.

Lois, arrangements, congrès, règlements, instructions.

Rahvusvahelistest konventsioonidest viidi lõpule Eesti-Rootsi ja Eesti-Soome postiühenduste konventsioonide sõlmimine. Pandi kehtima uus konventsioon Eesti-Soome vaheliste meraaluste kaablite korrashoidmise ja kasutamise ning nende kaablite abil toimetatava telegraafilise ja telefonilise liikimise kohta.

Määruste ja juhtnõõride alal tehti järgmisi töid:

1. Jätkati uue postimäärustiku viimistlemist ja selle määrustiku juurde postitalituse juhtnõõride koostamist.
2. Pandi kehtima telegraafimäärustik ja telegraafitalituse juhtnõõrid.
3. Pandi kehtima postitalituse juhtnõõride II osa — posti kinnindamine, saatmine, saamine, avamine ja postivedu ning III osa — välispostiga talitamine välisvahetusasutis.
4. Pandi kehtima raadiotalituse juhtnõõride VI osa ühes II osa lisadega.
5. Lõpetati telefonitalituse juhtnõõride I ja II osa koostamine; need juhtnõõrid pandi kehtima 1. IV 1937.

Jätkati ka arhiivmaterjali kogumist postimuuseumi jaoks, kogutud esemete kohta koostati nimestik ning anti välja poolametliku väljaandena Eesti-Rootsi posti juubeli album 1636—1936, mis sisaldas postiajaloolisi ülevaateid ühes selgitava arhiiv-pildimaterjaliga rootsi ajastust Eestis.

Tulude ülejääki saavutati tegevusaastal 1,5% vähem kui eelmisel aastal.

2. Tasuvuse arvatlus. Tasuvuse mõttes majandati 1936/37. a. postiametkonda tulukamalt kui eelmisel aastal.

Ametkonna tegevus tegevusaasta jooksul andis ülejääki 1 544 546 kr ja juurde on soetatud varandust 619 472 kr väärtuses, kokku 2 164 018 kr. Kui sellest summast arvata varanduste kapitali protsendiks 876 098 kr ja operatsioonikapitali protsendiks 10 500 kr, siis ametkonna puhaskasu on 1 277 421 kr (eelmisel aastal 965 128 kr). Seejuures kulude hulka ei ole arvatud varanduste amortisatsiooni-protsent 705 991 kr seetõttu, et varanduste remondiks kulutatud summaga 524 337 kr varandus hoiti algväärtuses.

1. IV 1937 oli ametkonna varanduste väärtus (varanduste kapital) 12 515 kr ja Riigikassalt saadud

operatsioonisummasid 150 000 kr, milliste kapitalide protsendiks on arvatud 7%.

Üksikute talitusharude järgi oli tegevusaastal puhastulu tuh. kr: posti alal 1 079,8, telefoni alal 1 033,4 ning telegraafi ja raadio alal 26,1 (need summad posti, telefoni ja telegraafi alal on arvatud võtmata arvesse varanduste amortisatsiooni ja operatsioonikapitali %). Haapsalu-Nõmme raadiojaam andis puhastulu 71,8 tuh. kr.

Ametkonna varanduste ja rahaline seis bilansi järgi 1936/37. a. lõpul oli 11 389 450 kr võrra suurem 1935/36. a. lõppseisust. Varanduste (siinhulgas ka materjalid) seis üldsummas suurenes 699 750 kr võrra.

Ametkonna varanduste hulgas riigimajade üldväärtus moodustab 1 957 444 kr. Selle varanduse algväärtuses hoidmiseks kulutati tegevusaastal jooksva remondi peale 54 000 kr, seega 2,8% hoonete üldväärtusest.

Posti tasuvus (1 000 kr) — Résultats financiers de la poste (en 1 000 kr).

10.	1936/37	1935/36	Võrreldes 1935/36. a. Comparativement à l'année 1935/36
Sissetulek postimaksudest ¹⁾ — Revenu des droits postaux	2 855,8	2 603,6	+252,2
Kulud posti alal — Dépenses de la poste:			
Postiteenijate palk, laste-abiraha, arstlabi ja varustis — Appointements des employés de poste, subventions pour les enfants, secours médical et équipement	970,2	920,8	+49,4
Postifagentuuride juhatajate tasu — Remunération des gérants des agences postales	83,2	87,9	-4,7
Postivedu — Transport postal	607,5	503,2	+104,3
Vallasvara soetamine ja korrashoid — Acquisition et réparation de biens meubles	24,0	21,5	+2,5
Väärtmärkide (postimaksu vahendite) valmistamine — Impression des estampilles d'affranchissement (timbres-postes, etc.)	22,1	22,5	-0,4
Rahvusvahelised maksud — Paiements internationaux	74,3	53,1	+21,2
Üldkulude (kantselei, majapidamine, hoonete remont ja ehitamine, ametisõidud, jurilõuline abi ja kohtukulud, hariduslikud kulud, kodifikatsioon ja kirjastamine, autasud ja segakulud) posti osa — La part des dépenses générales, attribuées à la poste (bureaux, économie, réparation et construction des bâtiments, voyages de service, secours juridique et frais de procédure, frais d'éducation, codification et édition, gratifications et dépenses diverses)	142,0	131,1	+10,9
Kokku kulud — Total des dépenses	1 803,3	1 726,1	+77,2
Ülejääk — Revenu net	1 052,5	877,5	+175,0
Ülalnimetatud väljaminekutega on soetatud juurde varandust — Pour le compte des dépenses ci-dessus il a été acquis des installations et du matériel	27,3	22,5	+4,8
Üldine puhastulu — Revenu net total	1 079,8	900,0	+179,8

Telefoni tasuvus (1 000 kr) — Résultats financiers de téléphone (en 1 000 kr).

11.	1936/37	1935/36	Võrreldes 1935/36. a. Comparativement à l'année 1935/36
Sissetulek telefonimaksudest ¹⁾ — Revenus des droits téléphoniques	2 568,7	2 317,0	+251,7
Kulud telefoni alal — Dépenses pour le téléphone:			
Telefoniteenijate eksploatatsiooni alal palk, laste-abiraha, arstlabi ja varustis — Salaires, subventions pour les enfants, secours médical et secours pour équipement aux employés du téléphone (service de l'exploitation)	590,0	530,4	+59,6
Sama kulu tehnilisel alal — Dépenses analogues pour le service technique	300,7	291,2	+9,5
Telefonifagentuuride juhatajate tasu — Remunération des gérants des agences téléphoniques	77,2	87,9	-10,7
Telefoni korrashoid — Entretien des téléphones	412,2	404,6	+7,6
Telefoni arendamine — Développement du réseau téléphonique	592,1	212,0	+380,1
Rahvusvahelised maksud — Paiements internationaux	24,7	35,1	-10,4
Üldkulude (kantselei, majapidamine) jne. telefoni osa — La part des dépenses générales attribuées aux téléphones (frais de bureaux, frais d'économie etc.)	130,5	116,3	+14,2
Kokku kulud — Total des dépenses	2 127,4	1 657,4	+470,0
Ülejääk — Revenu net	441,3	659,6	-218,3
Ülalnimetatud väljaminekutega on soetatud juurde varandust — Pour le compte des dépenses ci-dessus il a été acquis des installations et du matériel	592,1	212,0	+380,1
Üldine puhastulu — Revenu net total	1 033,4	871,6	+161,8

3. Rahaliste õiendamiste vahetamine välisriikidega.

Résultats généraux des décomptes internationaux.

3. Rahaliste õiendamiste vahetamine välisriikidega kujunes Eesti kasuks. Välisriikide posti-telegraafi- ja telefonivalitustega arvete õiendamisel posti-, telegraafi-, telefoni- ja muude maksude ning transfertide alal saadi tegevusaasta jooksul välismailt 502 000 kr ja maksti välismaile 462 995 kr, seega saldo Eesti kasuks 39 005 kr. Seejuures transfertide ja pakkide vahetus üksis andis saldo Eesti kasuks 327 438 kr, kuna muud alad (kirjaposti transiidi-

kulud, telegrammide ja telefonikõnede arved, aastamaksud jne.) saldod vähendasid 288 433 kr võrra.

4. Tariifide muudatused.

Modification des tarifs.

1. VII 1936 pandi kehtima uus telegraafi tariif, mis kohaldatud samast ajast kehtivale uuele telegraafimäärustikule. Uue tariifiga tehti ka taksi-alandusi mitme aadressiga telegrammide alal, telegrammide vastuvõtmise alal telefoni teel ja ilma teadete üleandmise alal. Telefoni tariifis tehti muudatus 1. VIII 1936, millega kaotati Eesti-Soome vahelises liikimises kõnepiirkonnad.

¹⁾ Tulud on näidatud postiametkonna asutiste kassadesse laekumise seisukohalt — Les revenus sont indiqués au point de vue des recettes des caisses des établissements du service postal.

Telegraafi tasuvus (1 000 kr)¹⁾ — Résultats financiers du télégraphe (en 1 000 kr).

12.	1936/37	1935/36	Võrreldes 1935/36. a. Comparativement à l'année 1935/36
Sissetulek telegraafi- ja raadiomaksudest ¹⁾ — Revenus des droits télégraphiques et radiotélégraphiques	380,6	354,6	+32,0
Telegraafiteenijate (ekspluatatsioonil alal) palk, laste-abiraha ja varustis — Salaires, subventions pour les enfants, secours médical et secours pour équipement aux employés du télégraphe (service de l'exploitation)	188,4	179,1	+9,3
Sama kulu tehnilisel alal — Dépenses analogues pour le service technique	32,9	32,4	+0,5
Telegraafi korrashoid — Entretien des télégraphes	45,8	44,9	+0,9
Rahvusvahelised maksud — Paiements internationaux	61,0	63,0	-2,0
Üldkulude (kantselei, majapidamine jne.), telegraafi osa — Part des dépenses générales attribuée au télégraphe (fruits de bureaux, frais d'économie etc.)	32,4	29,9	+2,5
Kokku kulud — Total des dépenses	369,5	349,3	+11,2
Puhaskasu — Revenu net	20,1	5,3	+20,8

Haapsalu-Nõmme raadiojaama tasuvus (1 000 kr) — Résultats financiers de la station T.S.F. Haapsalu-Nõmme (en 1 000 kr).

13.	1936/37	1935/36	Võrreldes 1935/36. a. Comparativement à l'année 1935/36
Üldine sissetulek telegraafi ja raadio alal — Revenu général du télégraphe et du radio	380,6	354,6	+32,0
Sellest sisemaiste telegrammide, radiotelefoni (ringhääling), eratarvituslike raadiosadete ja Kopli raadiojaama tulud — Dont pour les télégrammes internes, pour la radiotéléphonie (radio-diffusion), pour les installations radioélectriques privées, et pour le compte des bénéfices de la station côtière de Kopli	101,0	92,3	+8,7
Jääb — Reste — Sissetulek välismaiste telegrammide eest — Revenu des télégrammes internationaux	285,6	262,3	+23,3
Sellest arvata maha summade vahe, mis telegrammide arvete järgi maksti välismaile rohkem kui välismaalt saadi (tasutud eelarve kulude krediidid) — A déduire le solde débiteur des comptes des télégrammes internationaux	14,4	13,6	+0,8
Jääb — Reste — Puhastulu välismaiste telegrammide eest — Revenu net pour les télégrammes internationaux	271,2	248,7	+22,5
Sellest summast on — Cette somme comprend:			
a) Eesti terminaalmaksud — Taxes terminales estoniennes	190,0	155,7	+40,3
b) Eesti transiitmaksud — Taxes de transit estoniennes	76,1	93,0	-16,9
c) Terminaaltakside summast langeb raadio arvele — Du montant des taxes terminales revient à la T.S.F.	132,8	107,7	+25,1
d) Transiitmaksude summast langeb raadio arvele — Du montant des taxes de transit revient à la T.S.F.	24,3	20,8	+4,0
Tulud kokku (c+d) — Revenu total (c+d)	157,6	128,5	+29,1
Kulud — Dépenses.			
Tehnilised ja majanduslikud kulud raadio alal — Dépenses techniques et d'économie de la T.S.F.	33,9	13,4	+20,5
Personaali kulud — Personnel	34,7	32,2	+2,5
Jaama sissesende ja hoonete amortisatsioon — Pour l'amortissement des bâtiments avec les frais d'installation	17,2	0,4	+10,8
Kulud kokku — Total des dépenses	85,8	52,0	+33,8
Puhaskasu — Revenu net	71,8	76,5	-4,7

IV. ISIKKOND — PERSONNEL.

1. Isikkonna kujunemise alused.

Bases de la détermination de l'affectif.

Postiametkonnas isikkond on kindlas arvilises vahekorras tööga ning vajalik tööhõudude arv arvutatakse tehtud töö järgi — statistiliste andmete põhjal. Sel otstarbel ametkonna asutiste töö on normitud ning Teedeministri määrusega pandud kehtima töönormid; postivalitsuse (keskasutise) töönormid on veel ametlikult kehtima panemata. Riigiraudteede ja posti-t.-t. teenijate ja töölise preemia ja lisatasu seaduse põhjal (RT 109/110 — 1925) makstakse ametkonna teenijaile lisatasu selle arvel, millega asutised tegelikult on tulnud toime normidest väiksema isikkonnaga.

Ametkonna 1936/37. a. töökogust ja selle täitmiseks vajalikku isikkonda näitavad aruande lõpposas olevad tabelid 19, 20 ja 21.

2. Ametkonna tegelik isikkond.

Effectif réel du service des postes, télégraphes et téléphones.

Tegevusaastal tegelik isikkond postiametkonnas suurenes 1,3% — arviliselt 22 teenija võrra. Tegelik isikkond (ametnikud ja vabateenijad) 1936/37. a. lõpul oli 1 698 (sellest postivalitsuses 69), peale selle abiasutiste juhatajad, ajutised tööhõud ja hooajatöölised.

Isikkonna koguarvust oli mehi 1 234 ja naisi 464. Administratsiooni ala ja tehniline ala on meeste teenida, samuti vabateenijate (postiljonid ja montöörid) kohad on ainult meeste käes, kuna naised teenivad ametnikena ekspl. teenistuste alal, peamiselt telefoni alal, moodustades adm. ja ekspl. alade teenijast 35,4%.

¹⁾ Tulud on näidatud postiametkonna-asutiste kassadesse laekumise seisukohalt — Les revenus sont indiqués au point de vue des recettes des caisses des établissements du service télégraphique.

²⁾ Telegraafi alal on arvatud ka radiotelegraaf ja raadioringhääling — Le service du télégraphe comprend aussi les services radio-télégraphique et de radiodiffusion.

3. Teenistuslik ettevalmistus ja haridus.

Enseignement professionnel et instruction.

Teenijaskonna kvalifikatsiooniasteme tõstmiseks jätkati viimaste aastate sellekohaste vahendite ja kogemuste rakendamist, nagu ametisse astuda soovijalt ametkonna kutselisele tingimusele vastavuse nõudmine (füüsilised ja vaimsed omadused, haridus jne.), kutsevaliku büroos psühho-tehniliste katsete alal rahuldavate tagajärgede osutamine, teatava aja olemine ametiõpilaseks ja p.-t.-t. alade oskuses eksami õiendamise, mõnd aega ametikandidaadina praktiseerimine, tehnika alal erilise ettevalmistuse omandamine ja eksami õiendamine; ametis edasijõudmiseks erilised täiendavad katsed võrkeelte oskuses ja administratiivala teadmises, samuti ekspl. ja tehnika ala teenijail vastastikku nende alade tundmine. Samu esmärke taotleb teenijate atesteerimise korraldus.

Need vahendid on ametkonna teenistuse piirides ka 1936/37. a. andnud oma kindlaid positiivseid tulemusi ja kuuluvad ärajäämatult ametkonna töökorralduse hulka.

4. Teenijate ametipuhkused ja tervislik seisukord.

Congés et maladies du personnel.

Kuna teenijate koosseisus on võrdlemisi

Postiametkond oma töökorraldusega on püüdnud võimaldada kõigile teenijale ametipuhkust. Puhkuste andmine toimub Riigiteenistuse seaduses ettenähtud alustel. Kuna teenijate koosseisus on võrdlemisi

vähe muutusi ja iga teenija puhkeaeg sõltub teenitud ajast, siis puhkused püsivad peagu tihel tasemel. Seepärast arvulised võrdlevad andmed puhkuste kohta avaldatakse iga 5 aasta järel (viimased andmed olid 1933/34. a. aruandes, järgmised tuakse 1938/39. a.).

Ametkonna teenijate tervisliku seisukorra eest hoolitsemine toimub riigiteenijate haiguskindlustuse määruste alusel. Riiklikku arstiabi kohtadel teostavad postiametkonna asutistega lepingus olevad usaldusarstid, lepinguarstid, hambaarstid, apteegid jne.

Tegevusaastal oli ametkonnal:

Usaldusarste	13
Lepinguarste	288
Hambaarste	42
Ämmaemandaid	14
Apteekke	35

Arstiabi ja arstirohtude ning matuste puhul antava rahalise toetuse peale on kulutatud üldse 32 453 kr ehk iga teenija peale 19,11 kr (1935/36. a. kulutati 33 870 kr ehk iga teenija peale 20,21 kr).

Ametkonna teenijaskonna (1 698) haiguspäevade arv oli kokku 12 193 ehk ühe isiku kohta 7,1 päeva. Seejuures naisteenijate haiguspäevade arv ületas meeste teenijate oma 42,4% ühe teenija kohta, kui aga naisteenijale arvata juurde haiguspäevad ka sünituste puhul, siis on ületus 81,8%.

Ametnikkude ja vahateenijate haiguspäevade võrdlev tabel 1926—1936/37. a.
Jours de maladie du personnel pendant la période de 1926 à 1936/37.

14.	Ametnike ja teenijate üldarv <i>Nombre total du personnel</i>			Haiguspäevade üldarv <i>Nombre total des jours de maladie</i>			Haiguspäevade arv ühe isiku kohta <i>Nombre des jours de maladie par personne</i>		
	Mehi <i>Dont du sexe masculin</i>	Naisi <i>Dont du sexe féminin</i>	Kokku <i>Total</i>	Meeste kohta <i>Personnel masculin</i>	Naieste kohta <i>Personnel féminin</i>	Kõigi kohta <i>Total</i>	Mehi kohta <i>Du sexe masculin</i>	Naise kohta <i>Du sexe féminin</i>	Üldine ühe isiku kohta <i>Par personne</i>
1936/37	1 234	464	1 698	8 032	4 101 ¹⁾	12 193	6,6	9,4	7,1
1935/36	1 213	463	1 676	7 434	4 050	11 493	6,1	8,8	6,8
1934/35	1 195	464	1 659	7 209	3 822	10 881	6	7,8	5,9
1933/34	1 201	466	1 667	5 788	3 234	9 022	4,8	6,9	5,4
1932/33	1 229	477	1 706	7 747	3 925	11 672	6,3	8,2	6,8
1931/32	1 253	534	1 787	7 416	5 103	12 519	5,9	9,5	7
1930/31	1 261	541	1 802	8 029	7 206	15 325	6,3	13,4	8,5
1929/30	1 267	550	1 817	7 869	7 096	14 965	6,2	12,9	8,2
1928/29	1 258	535	1 793	11 310	8 327	19 637	8,9	15,5	10,9
1927	1 244	514	1 758	7 791	6 990	14 781	6,2	13,6	8,4
1926	1 237	453	1 690	7 849	7 731	15 580	6,3	17	9,2

¹⁾ Peale näidatud 4 101 haiguspäeva tuli 1936/37. a. naisametnike peale veel 1 217 haiguspäeva sünnituse puhul, mis annab iga naisametniku kohta 2,6 haiguspäeva juurde.

Posti-telegraafi-telefoni kohta enim Keskbüroo väljaandis ilmunud arüikild.

Post, telegraaf, telefon ja raadio	1935/36. a., Eesti Statistika nr. 179(10), lk. 508—547.
Post, telegraaf, telefon ja raadio	1934/35. a., Eesti Statistika nr. 167(10), lk. 487—526.
Post, telegraaf, telefon ja raadio	1933/34. a., Eesti Statistika nr. 155(10), lk. 504—540.
Post, telegraaf, telefon ja raadio	1932/33. a., Eesti Statistika nr. 144(11), lk. 545—579.
Post, telegraaf, telefon ja raadio	1931/32. a., Eesti Statistika nr. 132(11), lk. 625—661.
Post, telegraaf, telefon ja raadio	1930/31. a., Eesti Statistika nr. 120(11), lk. 641—688.
Post, telegraaf, telefon ja raadio	1929/30. a., Eesti Statistika nr. 108(11), 1930. a., lk. 624—661.
Post, telegraaf, telefon ja raadio	1928/29. a., Eesti Statistika nr. 96(11), 1929. a., lk. 613—639.
Post, telegraaf, telefon ja raadio	1927/28. a., Eesti Statistika 1928. a., lk. 650—672.
Post, telegraaf, telefon ja raadio	1926. a., Eesti Statistika 1927. a., lk. 637—656.

Tab. 1. Posti-telegraafi-telefoni-raadio lühikmine 1936/37. a. —

	Elanike arv Nombre d'habitants	Kirjapoetsaadetised ja ajalehed Correspondances et journaux				Raha- ja väärtusaadetised —					
		Lihtsaadetised Envois ordinaires	Ajalehed ja ajakirjad Journaux et écrits périodiques	Tähtsaadet. Envois recommandés	Kokku Total	Rahakaardid Mandats		Posti jooksv. arvete sissemaksukaardid Avis de versement des comptes courants postaux			
						Arv Nombre	Summa Montant	Arv Nombre	Summa Montant		
Linnad — Villes:											
Tallinn	187 792	23 558 344	18 009 840	519 498	42 087 682	181 049	6 385 232	17 453	18 083 457		
Haapsalu	4 049	411 634	118 941	10 671	539 240	12 419	377 307	6 373	489 505		
Kuressaare	4 478	329 718	287 125	10 068	626 911	9 314	295 091	5 787	259 058		
Narva	25 147	877 921	157 277	32 920	1 068 118	20 544	612 350	9 189	710 417		
Nõmme	15 105	405 570	14 274	8 915	428 759	5 828	129 505	1 707	395 855		
Otepää	2 015	59 780	17 790	3 472	80 992	3 547	78 687	2 382	78 809		
Palde	3 285	258 674	16 812	7 509	282 995	9 178	259 875	3 785	239 581		
Paldiski	851	37 223	225	1 295	38 743	907	21 740	1 011	62 676		
Petseri	4 274	266 948	45 871	18 004	325 820	11 658	294 421	4 692	422 113		
Pärnu	20 934	1 157 312	791 720	41 587	1 960 619	24 283	719 298	9 804	908 321		
Põtsamaa	2 609	124 503	423	4 551	129 477	5 833	161 968	5 082	243 613		
Rakvere	10 027	598 643	654 317	25 497	1 278 937	18 783	542 027	8 714	645 765		
Tapa	3 751	176 170	424	6 236	182 880	18 547	469 003	12 362	876 893		
Tartu	58 876	4 644 186	1 633 167	136 708	6 464 059	49 711	1 702 894	16 545	2 677 489		
Tõrva	2 599	119 686	1 141	4 727	125 554	5 900	169 740	3 514	163 041		
Türi	2 903	104 107	3 811	9 849	108 317	5 195	119 259	3 566	211 123		
Valga	10 842	455 268	120 775	18 482	592 515	14 163	399 827	7 945	613 387		
Viljandi	11 788	646 653	803 799	24 646	1 475 098	18 956	487 548	8 271	594 234		
Võru	5 332	405 191	369 511	16 669	791 371	16 282	443 654	7 411	530 496		
Linnades Pour le service urbain	—	Sisemaal — Interne Välism. tulnud — Recu de l'étranger Välism. läinud — Expédié pour l'étranger	20 678 770	22 488 739	667 265	43 834 774	351 200	13 065 250	135 653	23 179 333	
	—	—	10 634 637	533 964	107 209	11 275 860	14 131	437 605	—	—	
	—	—	3 324 009	69 090	113 830	3 506 929	16 475	195 468	—	—	
		Kokku — Total	326 657	34 637 466	23 091 793	888 304	58 617 563	381 856	13 698 323	135 653	23 179 333
1935/36			324 642	30 960 046	21 031 126	797 410	52 838 532	370 092	12 495 637	119 612	19 806 873
Vahe % + või	—	Différence en %	—	+11,9	+9,5	+11,4	+10,9	+3,2	+9,9	+18,4	+17,02
		Maakonnad — Districts:									
Viru	111 144	1 452 456	18 374	42 010	1 512 840	46 454	1 161 248	30 134	1 546 968		
Järva	49 015	568 447	2 833	20 873	592 158	22 159	541 039	16 858	838 422		
Harju	89 874	1 025 025	4 048	24 286	1 054 259	16 761	438 037	12 655	565 429		
Lääne	70 890	600 821	12 480	22 208	635 459	24 798	742 488	19 682	915 640		
Saare	51 373	204 311	1 780	7 920	214 011	8 279	195 180	5 170	257 547		
Pärnu	74 219	913 707	7 153	31 564	952 424	36 410	939 644	24 130	1 081 220		
Viljandi	60 696	391 543	806	16 023	408 330	15 895	394 856	10 686	606 379		
Tartu	120 405	1 019 084	20 615	38 528	1 078 227	33 690	788 552	20 530	1 047 211		
Valga	25 887	810 675	2 153	11 300	324 128	4 935	136 040	3 564	296 978		
Võru	77 813	565 707	2 811	19 753	578 271	14 563	420 185	9 184	599 919		
Petseri	60 488	201 171	7 274	9 127	217 572	8 224	128 771	2 787	185 964		
Maakondades Pour le service rural	—	Sisemaal — Interne Välism. tulnud — Recu de l'étranger Välism. läinud — Expédié pour l'étranger	—	6 823 124	17 892	285 508	7 076 519	227 011	5 893 504	155 330	7 952 177
	—	—	—	217 635	63 285	6 033	286 953	1 645	68 533	—	—
	—	—	—	202 193	—	2 064	204 257	1 562	14 023	—	—
		Kokku — Total	790 704	7 242 952	81 177	343 600	7 567 729	230 218	5 976 120	155 330	7 952 177
1935/36			792 719	7 164 424	114 897	223 143	7 503 204	232 330	5 925 215	135 069	6 309 492
Vahe % + või	—	Différence en %	—	+1,1	-29,2	+9,2	+0,9	-1,1	+0,9	+15,0	+26,09
		Kõik kokku Total général									
	—	Sisemaal — Interne Välism. tulnud — Recu de l'étranger Välism. läinud — Expédié pour l'étranger	—	27 501 894	22 506 631	902 768	50 011 208	578 211	13 968 814	290 983	31 131 510
	—	—	—	10 852 322	597 249	113 242	11 562 813	15 320	506 138	—	—
	—	—	—	3 526 202	69 090	115 894	3 711 136	13 037	209 491	—	—
Rahvalgemisele eriti arvestatud — Population comptée à part	9 052	—	—	—	—	—	—	—	—	—	—
		Kokku — Total	1 126 413	41 880 418	23 172 970	1 131 904	66 185 232	612 674	19 674 443	290 983	31 131 510
1935/36			1 126 413	38 124 470	21 195 823	1 020 553	60 340 846	602 922	13 420 852	254 631	26 116 365
Vahe % + või	—	Différence en %	—	+9,9	+9,3	+10,9	+9,7	+1,5	+6,8	+14,3	+19,2

- Märkused: 1. Kirjaposti saadetiste hulgas oli — Le nombre des correspondances aux lettres comprend: maksulisi — envois soumis à la taxe — 42 036 937, neist frankeerimata või puudulikult frankeeritud — dont envois non affranchis ou affranchis insuffisamment — 147 608.
2. Maksuliste saadetiste hulgas oli — Le nombre des envois à la taxe comprend: kirju — lettres — 52,2%; postkaarte — cartes postales — 10,1%, trükitööteid — imprimés — 29,2%, äripabereid — papiers d'affaires — 0,9%, kaubaproove — échantillons de marchandises — 1,5%, pisipaketeid — petits paquets — 0,1%.
3. Rahakaartide hulgas oli telegraafilisi 5 966 rahakaarti. Rahakaarte kanti posti jooksvatele arvetele 55 056 tk. kr 1 094 845.— väärtuses — Le nombre des mandats comprend 5 966 mandats télégraphiques. Du nombre des mandats 55 056 mandats sur kr 1 094 845.— en total ont été portés aux comptes courants postaux.
4. Sisemaksukaartide hulgas oli telegraafilisi 598 sisemaksukaarti — Le nombre des avis de versement des comptes courants postaux comprend 598 avis télégraphiques.
5. Väärtkirjade hulgas oli postiametkonna ametlikke 288 737 väärtkirja kr 27 692 565.— väärtuses — Le nombre des lettres avec valeur déclarée comprend 288 737 lettres de service des postes avec une valeur de kr 27 692 565.—
6. Pakkide hulgas oli — Le nombre des colis postaux comprend: lihtpakke — colis ordinaires — 51 980, tähtpakke — colis recommandés — 84 470, väärtpakke — colis avec valeur déclarée — 3 532.
7. Lunalist saadetisi oli: postpakke 5 023 tk. kr 122 704.— väärtuses, müü saadetisi 33 308 tk. kr 336 547.— väärtuses. Lunalist saadetisi oli: postpakke 5 023 tk. kr 122 704.— väärtuses, müü saadetisi 33 308 tk. kr 336 547.— väärtuses. Lunalist saadetisi oli: postpakke 5 023 tk. kr 122 704.— väärtuses, müü saadetisi 33 308 tk. kr 336 547.— väärtuses. Lunalist saadetisi oli: postpakke 5 023 tk. kr 122 704.— väärtuses, müü saadetisi 33 308 tk. kr 336 547.— väärtuses.

Trafic postal, télégraphique, téléphonique et radiotelegraphique pendant l'exercice 1936/37.

Envois-valeurs et envois avec valeur déclarée				Pakid Coits postaux		Telefoni kõned Conversations téléphoniques		Tele- grammid Télé- grammes	Posti-telegraafi- telefoni operatsioo- nide üldarv Nombre total des opérations postales, télégraphiques et téléphoniques		Telefoni abonendi- did Nombre des abonnés au télé- phone	Raadio ringhäälingu abonendid Nombre des abonnés de la radio- diffusion
Vaartkirjad Lettres avec valeur déclarée		Kokku Total				Koha- likud Locales	Kauge- kõned Interur- baines		Arv Nombre	Summa Montant		
Arv Nombre	Summa Montant	Arv Nombre	Summa Montant	Arv Nombre	Summa Montant			Arv Nombre	Summa Montant			
10	11	12	13	14	15	16	17	18	19	20	21	22
18 675	7 135 212	167 177	26 603 901	72 875	654 853	16 118 252	632 405	148 006	59 126 397	27 258 754	8 045	14 520
3 909	448 462	22 701	1 295 274	1 363	15 964	142 293	68 979	2 222	776 894	1 811 238	216	497
5 735	372 361	20 836	926 510	1 468	2 709	136 499	57 656	3 542	846 012	929 219	220	258
3 120	1 466 822	32 853	2 780 589	1 762	8 238	557 686	66 075	7 713	1 734 207	2 797 827	451	1 439
479	359 496	7 872	884 856	554	62	—	—	2 059	439 244	884 918	—	1 873
1 105	103 723	7 094	250 219	190	—	25 458	15 244	254	129 232	256 219	81	81
1 969	199 568	14 932	698 524	1 026	1 500	106 496	44 731	624	450 804	700 024	200	401
106	28 272	2 084	112 688	33	25	8 785	9 048	2 066	61 359	112 718	31	44
4 098	556 836	20 443	1 273 370	1 104	10 971	173 527	50 450	1 659	572 593	1 234 341	206	453
5 731	518 234	30 818	2 148 901	2 585	9 368	660 944	141 402	10 928	2 846 296	2 158 254	692	1 564
714	446 108	11 020	851 087	255	—	46 505	39 590	484	227 946	851 087	128	341
4 051	1 416 688	31 498	2 604 480	2 508	10 495	442 717	180 717	3 409	1 888 806	2 614 975	393	1 026
7 152	1 601 848	38 061	2 947 744	377	—	44 440	32 942	746	299 396	2 947 744	996	308
9 486	3 062 160	75 892	7 492 552	14 399	123 412	2 555 507	303 702	10 636	4 033 055	7 815 964	1 347	4 543
2 378	829 625	11 798	662 408	172	—	35 368	34 487	382	207 761	662 408	129	386
1 188	295 455	9 044	625 837	229	—	47 515	38 672	517	200 004	625 837	125	273
5 828	756 378	27 836	1 770 092	1 020	3 140	170 021	75 431	2 367	876 190	1 773 232	211	650
5 375	737 844	32 602	1 849 627	1 990	853	354 498	138 459	3 298	2 000 915	1 850 480	428	1 397
6 492	649 809	30 135	1 623 959	1 921	9 639	248 905	70 780	2 618	1 151 797	1 638 598	312	660
81 103	18 602 042	567 956	54 846 625	51 857	180 057	21 882 436	1 757 820	81 051	65 175 894	54 976 852	—	—
3 881	985 277	18 012	1 422 882	36 609	687 721	—	46 791	71 749	11 449 021	2 090 603	—	—
2 752	947 641	10 227	1 143 109	17 455	53 436	—	42 015	60 327	3 645 053	1 196 546	—	—
37 686	20 534 960	605 195	57 412 616	105 921	851 214	21 882 436	1 846 626	213 127	83 270 868	58 263 830	13 838	30 726
86 088	17 868 804	575 792	50 170 814	92 294	801 789	19 193 504	1 600 140	192 807	74 493 119	50 072 603	12 551	22 502
+1,9	+14,9	+5,1	+14,4	+14,8	+6,2	+14,0	+15,4	+10,5	+11,8	+14,3	+10,2	+36,5
26 563	4 174 424	103 151	6 882 640	2 637	678	292 131	271 978	7 233	2 180 970	6 883 318	1 167	1 980
13 170	1 512 151	52 187	2 891 062	655	400	134 832	107 770	1 333	868 495	2 892 062	619	810
24 853	1 906 127	54 269	2 909 643	1 839	160	260 813	240 960	3 077	1 560 517	2 909 808	1 124	1 435
26 020	2 387 218	70 400	3 995 341	1 501	223	175 161	127 726	4 254	1 014 501	3 995 564	772	766
7 765	874 829	19 214	1 127 560	1 369	100	63 506	57 288	3 165	358 553	1 127 656	374	187
30 828	2 583 580	91 418	4 404 444	1 968	875	235 657	219 526	2 349	1 503 342	4 405 313	1 165	1 827
10 045	1 493 130	42 026	2 494 865	838	691	105 795	91 220	2 159	651 018	2 495 556	592	851
35 117	2 398 732	89 337	4 234 555	1 820	920	220 014	274 543	4 172	1 608 113	4 235 476	1 433	1 981
8 652	747 274	17 201	1 180 292	323	11	80 787	35 867	582	408 893	1 180 300	255	184
18 041	1 531 777	41 788	2 551 361	931	80	181 743	124 779	1 072	878 584	2 551 941	658	1 017
5 437	330 309	16 448	745 044	345	30	51 101	44 689	3 493	333 653	745 074	156	242
211 964	19 631 324	594 305	33 477 065	13 487	3 175	1 046 570	1 594 961	30 470	10 956 318	33 480 240	—	—
503	57 158	2 148	125 686	365	177	—	683	1 210	291 359	125 863	—	—
24	1 129	1 586	15 152	209	816	—	702	1 208	207 962	15 068	—	—
212 491	19 639 606	598 039	33 617 903	14 061	4 168	1 646 570	1 596 346	33 894	11 455 639	33 622 071	8 315	11 280
206 003	16 826 867	573 902	29 061 574	12 811	3 632	1 477 728	1 406 086	32 071	11 005 762	29 065 256	7 557	0 444
+3,1	+17,01	+4,2	+16,7	+9,8	+13,2	+11,4	+13,5	+2,6	+4,1	+15,7	+10,03	+75,04
293 067	38 233 396	1 162 261	88 323 090	65 344	133 232	23 529 000	3 352 781	111 527	79 132 212	88 456 922	—	—
4 334	1 042 430	20 160	1 548 566	36 974	667 898	—	47 474	72 959	11 740 380	2 210 460	—	—
2 776	048 770	20 818	1 158 261	17 064	54 252	—	42 717	61 585	3 858 915	1 212 513	—	—
—	—	—	—	—	—	—	—	—	—	—	—	—
300 177	40 234 586	1 203 234	91 030 519	119 982	855 382	23 529 006	3 443 972	246 021	94 726 507	91 895 901	22 143	42 006
292 091	34 695 171	1 149 094	79 232 388	105 105	805 471	20 071 282	3 007 126	224 878	85 408 881	80 037 859	20 108	28 946
+2,8	+15,9	+4,7	+14,9	+14,1	+6,2	+13,8	+14,5	+9,4	+10,8	+14,8	+10,1	+45,1

maksimisest loobuti 1 158 korral — 5 023 coits postaux étaient grevés de remboursement avec une valeur totale de kr 122 704.— et 33 308 envois des autres catégories avec une valeur totale de kr 338 547.— Le nombre des envois grevés de remboursement tombés en rebut était 1 158.

- Kohalikude telefoni kõnede hulgas oli — Le nombre des conversations téléphoniques locales comprend: abonentide omavahelisi kõnesid — conversations échangées entre des abonnés — 23 073 047, võõraste poolt avallikudest kõnepunktidest peetud kõnesid — conversations demandées par des non-abonnés partant des postes publiques — 455 959.
- Kaugekõnede hulgas oli — Le nombre des conversations téléphoniques interurbaines comprend: väljakutseid — appels — 291 962, järelepärimisi — demandes de renseignements — 10 360, kõnelelutseid ja eelteateid — avis d'appel et prévavis — 16 782.
- Lühike järele jagunesid kaugekõned — Les conversations interurbaines sont des catégories suivantes: tähtajalised ja välgkõned — conversations à heure fixe et conversations "éclairés" — 203, kiirkõned — conversations urgentes — 23 941, lühikõned — conversations ordinaires — 3 412 771, ajakirjanduslikud kõned — conversations de presse — 4 903, abonentitud kõned — conversations par abonnement — 1 154.
- Telegrammide hulgas oli — Le nombre de télégrammes comprend — ametlikke — télégrammes de service — 14 893, muid maksuvabu telegramme — autres télégrammes exemptés de taxe — 32 955.
- Raadioabonentide hulgas oli — Le nombre des abonnés de la radiodiffusion comprend: detektoraparaadi omanikke — détenteurs des appareils détecteurs — 2 462, kuulamiskohti — postes d'écoute — 215.

	Kirjapostisaadetsed ja ajalehed <i>Correspondances et journaux</i>				Raha- ja väärtisaadetsed — <i>Envois-valeur et envois avec</i>					
	Liit- saade- tised <i>Envois ordai- naires</i>	Ajaleh. ja ajakir. <i>Journaux et écrits périodiques</i>	Täht- saadet. <i>Envois recom- mandés</i>	Kokku Total	Rahakaardid <i>Mandats</i>		Posti jooksv. arvete sissemaksukaardid <i>Avis de versement des comptes courants postaux</i>		Väärtikirjad <i>Lettres avec valeur déclarée</i>	
					Arv Nombre	Summa Montant	Arv Nombre	Summa Montant	Arv Nombre	Summa Montant
	23	24	25	26	27	28	29	30	31	32
Linnad — Villes:										
Tallinn	170,9	130,7	3,8	305,4	1,0	46,3	0,1	95,0	0,1	51,3
Haapsalu	88,5	25,2	2,3	116,0	2,6	81,1	1,4	101,0	0,9	96,5
Kuressaare	73,6	64,1	2,2	139,9	2,1	65,9	1,3	57,9	1,3	83,1
Narva	34,9	8,3	1,3	42,5	0,8	24,3	0,4	28,3	0,1	58,3
Nõmme	26,9	0,9	0,6	28,4	0,4	8,6	0,1	26,2	0,03	28,8
Otepää	29,6	8,8	1,7	40,1	1,8	39,1	1,2	36,6	0,5	51,5
Palde	78,7	5,1	2,3	86,1	2,8	78,9	1,1	72,9	0,6	60,8
Paldiski	43,7	0,3	1,5	45,5	1,1	25,5	1,2	73,7	0,1	33,2
Petseri	62,5	10,6	3,0	76,1	2,7	68,9	1,1	93,7	1,0	130,3
Pärnu	56,9	38,9	2,0	97,8	1,2	35,4	0,5	44,6	0,3	25,5
Põltsamaa	47,7	0,2	1,7	49,6	2,2	61,8	1,9	93,4	0,3	171,0
Rakvere	59,7	65,3	2,5	127,5	1,9	54,0	0,8	64,4	0,4	141,3
Tapa	46,9	0,1	1,7	48,7	4,9	125,0	3,3	233,3	1,9	427,0
Tartu	78,9	28,6	2,3	109,8	0,8	29,8	0,3	45,5	0,2	52,0
Tõrva	46,1	0,4	1,8	48,3	2,3	65,3	1,3	62,7	0,9	126,8
Türi	35,9	0,1	1,3	37,3	1,8	41,1	1,2	72,7	0,4	101,8
Valga	42,0	11,1	1,5	54,6	1,3	39,9	0,7	56,6	0,5	69,8
Viljandi	54,8	63,2	2,1	120,1	1,6	39,7	0,7	50,4	0,5	66,8
Võru	76,0	69,3	3,1	148,4	3,0	83,2	1,4	99,5	1,2	121,9
Linnades { <i>Sisemaal — Interne</i>	63,3	63,8	2,1	134,2	1,1	40,0	0,4	71,0	0,2	56,9
<i>Pour le</i> { <i>Välism. tulnud — Regu</i>	32,6	1,6	0,3	34,5	0,04	1,3	—	—	0,01	3,0
<i>service</i> { <i>de l'étranger</i>	10,2	0,2	0,3	10,7	0,05	0,6	—	—	0,001	2,9
<i>urbain</i> { <i>Välism. läinud — Expé-</i>										
Kokku — Total	106,1	70,6	2,7	179,4	1,2	41,9	0,4	71,0	0,2	62,8
1935/36	95,4	64,9	2,4	162,7	1,14	38,4	0,4	61,0	0,2	55,0
Maakonnad — Districts:										
Viru	13,0	0,2	0,4	13,6	0,4	10,4	0,3	13,9	0,2	37,6
Järva	11,6	0,1	0,4	12,1	0,5	11,0	0,3	17,1	0,3	30,9
Harju	11,5	0,05	0,3	11,8	0,2	4,9	0,1	6,3	0,3	21,3
Lääne	3,5	0,2	0,3	4,0	0,3	10,5	0,3	13,0	0,4	33,2
Saare	4,0	0,03	0,2	4,2	0,1	3,3	0,1	5,0	0,2	12,1
Pärnu	12,3	0,1	0,4	12,8	0,5	12,6	0,3	14,5	0,4	34,8
Viljandi	6,4	0,01	0,3	6,7	0,3	6,5	0,2	10,0	0,2	24,6
Tartu	8,5	0,2	0,3	9,0	0,3	6,5	0,2	8,7	0,3	19,9
Valga	12,0	0,1	0,4	12,5	0,2	5,3	0,1	11,5	0,3	28,9
Võru	7,1	0,04	0,3	7,4	0,2	5,4	0,1	7,7	0,2	19,7
Petseri	3,3	0,1	0,2	3,6	0,1	3,6	0,05	3,2	0,1	5,5
Maakonda- { <i>Sisemaal — Interne</i>	8,6	0,02	0,3	8,9	0,03	7,5	0,2	10,0	0,3	24,8
des { <i>Välism. tulnud — Regu</i>	0,3	0,1	0,007	0,4	0,002	0,1	—	—	0,0006	0,1
Pour le { <i>de l'étranger</i>	0,3	—	0,003	0,3	0,002	0,02	—	—	0,00003	0,001
service { <i>Välism. läinud — Expé-</i>										
Kokku — Total	9,2	0,1	0,3	9,6	0,3	7,6	0,2	10,0	0,3	24,9
1935/36	9,0	0,1	0,3	9,4	0,3	7,4	0,2	8,0	0,2	21,2
Kõik kokku { <i>Sisemaal — Interne</i>	24,4	20,0	0,8	45,2	0,5	16,8	0,3	27,6	0,3	34,0
Total général { <i>Välism. tulnud — Regu</i>	9,6	0,5	0,1	10,2	0,01	0,5	—	—	0,004	0,9
	3,1	0,1	0,1	3,3	0,02	0,2	—	—	0,002	0,8
Kokku — Total	37,1	20,6	1,0	58,7	0,5	17,5	0,3	27,6	0,3	35,7
1935/36	33,8	18,8	0,9	53,5	0,5	16,3	0,2	23,2	0,3	30,8

Trafic postal, télégraphique, téléphonique et radioélectrique pendant l'exercice 1936/37 (suite).

Par habitant et par an

valeur déclarée		Pakid Colis postaux		Telefonikõned Conversations téléphoniques			Tele- grammid Télé- grammes	P.-t.-t. oper. kokku Total des opérations postales, télégraphiques et téléphoniques		100 elaniku peale Par 100 habitants	
Kokku Total		Arv Nombre	Summa Montant	Koha- lkund Locales	Kauge- kõned Inter- urbains	Kokku Total		Arv Nombre	Summa Montant	Telefoni- abonentid Abonnés au téléphone	Raadio- abonentid Abonnés de la radio- diffusion
Arv Nombre	Summa Montant						35				
1,2	198,1	0,5	4,7	116,9	3,9	120,8	1,1	429,0	197,8	5,3	10,5
4,9	278,6	0,8	3,4	30,6	14,8	45,4	0,5	187,1	282,0	4,7	10,8
4,7	206,9	0,8	0,6	30,5	12,9	43,4	0,8	189,1	207,5	4,9	6,7
1,3	110,9	0,1	0,3	22,2	2,6	24,8	0,3	69,0	111,2	1,8	5,7
0,53	58,6	0,04	0,004	—	—	—	0,1	29,07	58,6	—	12,4
3,5	127,2	0,1	—	12,6	7,0	20,2	0,1	64,0	127,2	4,05	4,05
4,5	212,6	0,3	0,5	32,4	13,6	46,0	0,2	137,1	213,1	6,3	12,2
2,4	132,4	0,04	0,03	10,3	10,6	20,9	3,1	72,0	132,43	3,4	4,9
4,8	297,9	0,3	2,6	40,6	11,8	52,4	0,4	134,0	300,5	4,8	10,5
2,0	105,5	0,1	0,4	32,5	7,0	39,5	0,5	139,9	105,9	3,4	7,7
4,4	326,2	0,1	—	17,8	15,2	33,0	0,2	87,3	326,2	4,9	13,1
3,1	259,7	0,3	1,0	44,2	13,0	57,2	0,3	132,4	260,7	3,9	10,8
10,1	785,8	0,1	—	11,8	8,8	20,6	0,2	79,7	785,8	2,5	8,1
1,3	127,3	0,2	2,1	43,4	5,2	48,6	0,3	160,2	129,4	3,1	7,7
4,5	254,3	0,1	—	13,6	13,3	26,9	0,1	79,9	254,8	4,0	14,8
3,4	215,6	0,1	—	16,4	11,5	27,9	0,2	68,9	215,6	4,3	9,4
2,6	163,3	0,1	0,3	16,3	7,0	23,3	0,2	80,7	163,6	1,9	6,0
2,8	156,9	0,1	0,1	30,1	11,3	41,4	0,3	169,7	157,0	3,6	11,8
5,6	804,6	0,4	1,8	46,7	14,4	61,1	0,5	216,0	806,4	5,9	12,6
1,7	187,9	0,2	0,4	67,0	5,4	72,4	0,2	208,7	168,3	—	—
0,05	4,3	0,1	2,0	—	0,1	0,1	0,2	35,0	6,3	—	—
0,05	3,5	0,1	0,2	—	0,1	0,1	0,2	11,1	3,7	—	—
1,8	175,7	0,4	2,6	67,0	5,6	72,6	0,6	254,8	178,3	4,2	9,4
1,77	154,4	0,33	2,5	59,1	4,9	64,0	0,6	220,4	156,9	3,9	6,9
0,9	61,9	0,02	0,006	2,6	2,4	5,0	0,1	19,7	61,9	1,05	1,8
1,1	59,0	0,01	0,008	2,7	2,2	4,9	0,03	18,1	59,0	1,3	1,7
0,6	32,5	0,02	0,002	2,3	2,7	6,0	0,03	17,5	32,5	1,3	1,6
1,0	56,7	0,02	0,003	2,5	1,8	4,3	0,06	14,4	56,7	1,1	1,1
0,4	21,9	0,03	0,002	1,2	1,1	2,3	0,06	7,0	21,9	0,7	0,4
1,2	61,9	0,03	0,01	3,2	2,9	6,1	0,03	20,2	61,9	1,6	2,5
0,7	41,1	0,01	0,01	1,7	1,5	3,2	0,04	10,7	41,1	1,0	1,4
0,8	35,1	0,02	0,007	1,8	2,3	4,1	0,03	13,9	35,1	1,2	1,6
0,6	45,7	0,01	0,0004	1,2	1,4	2,6	0,02	15,7	45,7	1,0	0,7
0,5	32,8	0,01	0,001	1,7	1,6	3,3	0,01	11,2	32,8	0,8	1,3
0,3	12,3	0,006	0,0004	0,8	0,7	1,5	0,06	5,5	1,3	0,3	0,4
0,8	42,3	0,02	0,004	2,1	2,0	4,1	0,04	13,8	42,3	—	—
0,002	0,2	0,0005	0,0002	—	0,001	0,001	0,001	0,4	0,2	—	—
0,002	0,02	0,0003	0,001	—	0,001	0,001	0,001	0,3	0,02	—	—
0,8	42,5	0,02	0,005	2,1	2,6	4,1	0,04	14,5	42,5	1,1	1,4
0,7	36,6	0,01	0,004	1,8	1,8	3,6	0,04	13,8	36,6	0,9	0,8
1,1	78,4	0,06	0,1	20,9	3,0	23,9	0,1	70,3	78,5	—	—
0,01	1,4	0,03	0,6	—	0,04	0,04	0,06	10,4	2,0	—	—
0,02	1,0	0,01	0,05	—	0,04	0,04	0,05	3,4	1,05	—	—
1,1	80,8	0,1	0,7	20,9	3,08	23,98	0,2	84,1	81,5	1,9	3,7
1,0	70,3	0,09	0,7	18,3	2,7	21,0	0,2	75,8	71,0	1,8	2,6

Tab. 2. Väliamalle läinud postisaadetised 1936/37. a. (järg) — Envois postaux expédiés pour l'étranger en 1936/37. (suite).

Sihtmaad Pays de destination	Kirjapostisaadetised Correspondances aux lettres				Raha- ja väärtisaadetised Envois-valeurs et envois avec valeur déclarée						Pakid Colis postaux		Üldse Total			
	Kirjapostisaadetised Envois ordinaires	Alajehed ja ajakirjad (posti abonement) Journ. et écrits périodiq. ques (abonnement postal)	Tähtisaadetised Envois recommandés	Kokku — Total	Rahakaardid Mandats		Väärtikirjad Lettres avec valeur déclarée		Kokku Total		Arv — Nombre	Summa Ekr. Montant (kr)	Arv — Nombre	Summa Ekr. Montant (kr)		
					Arv — Nombre	Summa Ekr. Montant (kr)	Arv — Nombre	Summa Ekr. Montant (kr)	Arv — Nombre	Summa Ekr. Montant (kr)						
V. Austraalia — En Australie:	82 038	—	256	32 289	—	—	—	—	—	—	—	—	—	—	32 289	—
Austraalia — Commonwealth d'Australie	316	—	—	316	—	—	—	—	—	—	—	28	—	—	344	—
Uus-Meremaa — Nouvelle Zélande	373	—	—	373	—	—	—	—	—	—	—	—	—	—	373	—
Am. Ühendr. asum. — Possessions des États-Unis d'Amérique . . .	200	—	—	200	—	—	—	—	—	—	—	—	—	—	200	—
Sunn-Brit. asum. — Colonies brit.	—	—	—	—	—	—	—	—	—	—	—	—	—	—	—	—
Kokku — Total	3326 202	69 090	115 894	3711 186	18 037	209 491	2 776	948 770	20 813	1158 261	17664	54253	3749 663	1212 513		

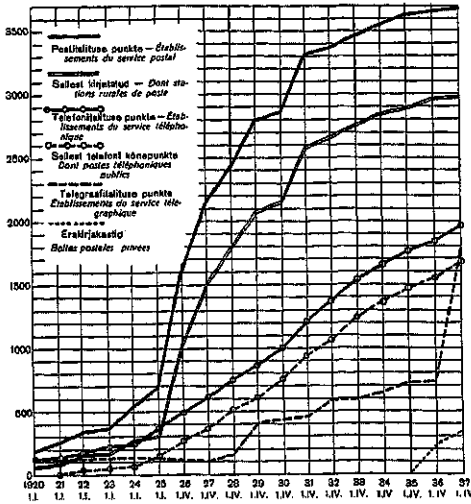
Tab. 3. Lendpostisaadetised 1936/37. a. — Envois de la poste aérienne en 1936/37.

Lendposti liiklemine lennuliinide järgi Répartition de la poste aérienne d'après les lignes de transport aérien				Bestist läinud lendkirjaposti liigitus sihtmaade järgi Répartition de la poste aérienne originaire de l'Estonie d'après les pays de destination			
Lendposti siht- või lähtelennusadamad Aéroport d'arrivée ou de départ de la poste	Tallinnast läinud posti bruto kaal kg Poids brut de la poste envoyée de Tallinn kg	Tallinna tulnud posti bruto kaal kg Poids brut de la poste reçue à Tallinn kg		Sihtmaad Pays de destination	Posti kaal grammi- des Poids de la poste en grammes	Posti kogus % des Quantités de la poste en %	
1. Kirjapost — Poste aux lettres:				Euroopa — Europe:			
Helsingi — Helsinki	377,7	1 405,6		Austria — Autriche	0 800	0,7	
Turku — Abo	4,9	19,4		Belgia — Belgique	5 800	0,4	
Stokholm	591,8	2 270,2		Bulgaria — Bulgarie	100	—	
Riia — Riga	11,3	11,2		Danzig — Danzig	8 700	0,6	
Kaunas	9,8	8,1		Hollandi — Pays-Bas	5 800	0,4	
Varssavi — Varsovie	4,8	7,0		Itaalia — Italie	3 000	0,3	
Vilno	0,6	0,4		Jugoslaavia — Yougoslavie	300	—	
Leningrad	17,0	49,9		Kreeka — Grèce	1 900	0,1	
Moskva — Moscou	5,1	—		Läti ja Leedu — Lettonie et Lithuanie	20 000	1,6	
Danzig	8,7	0,7		Malta — Malte	200	—	
Königsberg	4,1	92,4		Poola — Pologne	5 400	0,4	
Berlin — Berlin	305,8	355,2		Prantsuse — France	78 000	5,8	
Kokku — Total	1 341,1	4 229,1		Rootsi ja Norra — Suède et Norvège	138 400	10,3	
1935/36	1 180,1	1 673,5		Rumeenia — Roumanie	400	—	
Rohkem (+) või vähem (—) — Augmentation ou diminution	+161,0	+2 555,6		Saksa — Allemagne	166 700	12,4	
%	+13,6	+152,7		Soome — Finlande	382 000	28,6	
				Suur-Britannia — Gr. Bretagne	382 800	28,0	
				Sveits — Suisse	4 200	0,3	
				Taani — Danemark	57 700	4,3	
				Tšehhoslovakkia — Tchécoslovaquie	7 700	0,6	
				Ungari — Hongrie	5 700	0,4	
				(Vene) N.S.V.L. — U.R.S.S.	22 100	1,7	
				Aasia — Asie:			
				Palestiina ja Süüria — Palestine et Syrie	11 800	0,9	
				Hiiina ja Jaapan — Chine et Japon	140	—	
				Iirak — Iraq	30	—	
				India — Indes: Briti — britannique	930	0,2	
				Hollandi — néerland.	170	—	
				Muud osad — Autres parties de l'Asie	1 580	—	
				Aafrika — Afrique:			
				Alžeeria, Maroko, Tunesia — Algérie, Maroc, Tunisie	1 400	0,1	
				Lõuna-Aafrika — Afr. du Sud	2 700	0,2	
				Egiptus — Égypte	200	0,1	
				Muud osad — Autres parties de l'Afrique	950	—	
				Ameerika — Amérique:			
				Ameerika Ühendriigid, Kanada — États-Unis, Canada	7 800	0,6	
				Argentina — Argentine	1 000	—	
				Brasillia — Brésil	900	0,1	
				Muud osad — Autres parties de l'Amérique	400	—	
				Austraalia — Australie	4 100	0,3	
				Kokku — Total	1 341 100	100	

1936/37. aastal transporditi Eesti kaudu, Eesti postiametkonna vahetaltusel, 5,8 kg vallalet lendkirjaposti ja 134,0 kg kinnist lendpostkotte — En 1936/37 il y avait 5,8 kg de poste aux lettres-avion et 134,0 kg de dépêches closes-avion transportés en transit par l'Estonie, par l'intermédiaire des services postaux estoniens.

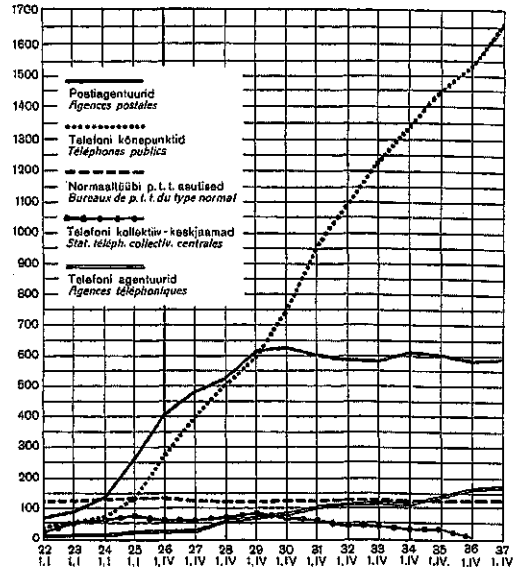
Diagr. 7. Posti-, telegraafi- ja telefoni tallusepunktide arvu suurenemiskäik 1920—1936/37. a.

L'accroissement du nombre des établissements postales, télégraphiques et téléphoniques de 1920 à 1936/37.



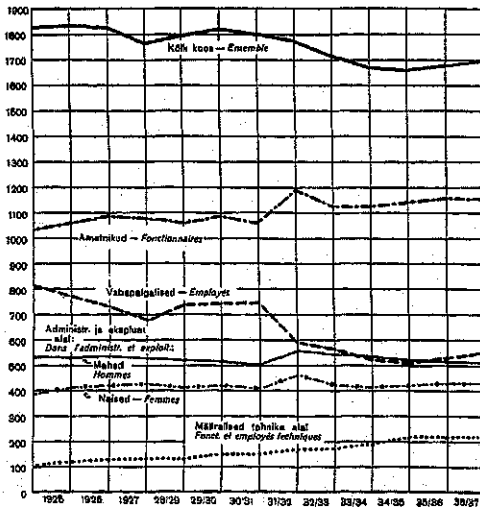
Diagr. 8. Posti-telegraafi-telefoni asutuste ja abiasutuste võrgu arenemine 1922—1936/37. a.

L'accroissement du réseau des bureaux de poste, télégraphes et téléphone et des bureaux auxiliaires de 1922—1936/37.



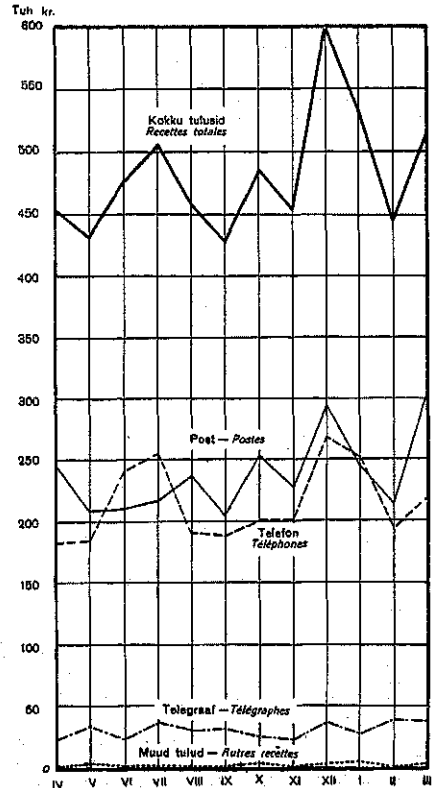
Diagr. 9. Ikkonna (ametnike ja vabapalgaliste) liikumine 1925—1936/37.

Mouvement personnel (fonctionnaires et employés) pendant 1925—1936/37.



Diagr. 10. Tulude läbikäik 1936/37. a. üksikudel kuudel.

Mouvement des recettes pendant les 12 mois de 1936/37.



Tab. 4. Postitraktid 1936/37. a. — Routes postales en 1936/37.

	M a a d — Districts											Kokku Total	1935/36. a. En 1935/36	Võrreldes 1935/36. a. Comparaison à l'année 1935/36		
	Viru	Järva	Harju	Lääne	Saare	Pärnu	Viljandi	Tartu	Valga	Võru	Põhja					
1. Traktid maanteedel — Routes par des chaussées.																
a) Traktid, kus posti veeti p.-t.-t. ametkonna korraldusel ja kulul — Routes où la poste était transportée par les soins et aux frais de l'Administration postale.																
Traktide kogupikkus (km) — Longueur totale des routes (km)	1 632	809	1 743	1 306	1 133	1 332	1 136	2 100	481	1 138	479	13 439	13 211	+228		
Läbisõidetud km arv — Nombre des kilomètres parcourus:																
1. Palgatud eraisikute poolt veetud — Transporté par des particuliers contractés	574 505	345 255	436 202	445 208	501 347	481 921	288 808	695 548	165 890	307 514	184 942	4 517 140	4 640 777	-123 637		
2. Postijaamade poolt veetud taksides ettenähtud tasu eest — Transporté par des stations postales	119 509	—	29 108	—	—	—	8 160	—	—	29 063	—	186 440	224 582	-38 142		
Kokku läbisõidetud km — Total en km	694 014	345 255	465 310	445 208	591 347	481 921	296 968	695 548	165 890	337 177	184 942	4 703 580	4 874 359	-170 779		
Kulu summa kr — Montant des frais en kr	37 165	14 720	47 385	10 020	9 103	21 841	13 609	34 101	8 309	16 121	7 488	227 871	209 135	+18 736		
b) Traktid, kus posti veeti maavalitsuste ning ühingute korraldusel ja kulul — Routes où la poste était transportée par les soins et aux frais des administrations des communes ou des districts, par des associations privées.																
Traktide kogupikkus (km) — Longueur totale des routes	10	26,5	51,5	22	14,3	9	6,5	3	—	4	—	146,8	147,8	—1		
Läbisõidetud km arv — Nombre des kilomètres parcourus:																
1. Postijaamade poolt tasuta veetud — Transporté gratuitement par les stations postales	2 555	5 328	9 572	—	17 280	—	—	—	—	—	—	34 735	41 145	-6 410		
2. Vallavalitsuste ja ühingute poolt tasuta veetud — Transporté gratuitement par les administrations des communes rurales et des associations privées	2 800	10 422	8 307	9 606	1 356	4 776	3 073	936	—	1 208	—	42 754	50 000	-7 246		
Kokku läbisõidetud km — Total en km	5 445	15 750	17 969	9 696	18 636	4 776	3 073	936	—	1 208	—	77 489	91 145	-13 656		
c) Posti veetud reisijateveo omnibustel nende ühenduse pidamise hooajal — Poste transportée par les omnibus pendant la période de leur circulation.																
Läbisõidetud km arv — Nombre des kilomètres parcourus	—	—	—	—	—	—	—	—	—	—	—	1340 588	1066 457	+274 131		
d) Linnades postivedu, postkastide tühjendamine ja postisaadetiste laiallivedu — Transport de la poste, levée des boîtes aux lettres et distribution des envois dans les villes.																
Läbisõidetud km arv — Nombre des kilomètres parcourus	—	—	—	—	—	—	—	—	—	—	—	258 051	270 360	+12 309		
2. Traktid raudteedel — Routes par chemins de fer.																
Traktide kogupikkus (km) — Longueur totale des routes (km)	—	—	—	—	—	—	—	—	—	—	—	1616,6	1616,5	—		
Läbisõidetud km arv — Nombre des kilomètres parcourus	—	—	—	—	—	—	—	—	—	—	—	2408 121	2063 588	+339 533		
3. Traktid veevedel — Routes navales.																
Traktide kogupikkus (km) — Longueur totale des routes (km)	—	—	—	—	—	—	—	—	—	—	—	457,8	457,9	—		
Läbisõidetud km arv — Nombre des kilomètres parcourus	—	—	—	—	—	—	—	—	—	—	—	169 090	169 090	—		

Tab. 5. Haapsalu-Nõmme raadiojaama kaudu välismaadega vahetatud telegrammid 1936/37. a.
Trafic télégraphique par la station de T.S.F. de Haapsalu-Nõmme en 1936/37.

	Läinud — Expédiés		Tulnud — Regus		Kokku — Total	
	Telegr. arv Nombre de télégrammes	Sõnade arv Nombre de mots	Telegr. arv Nombre de télégrammes	Sõnade arv Nombre de mots	Telegr. arv Nombre de télégrammes	Sõnade arv Nombre de mots
Europa — Europe:						
Austria — Autriche	454	4 590	76	842	530	5 432
Belgia — Belgique	731	7 392	363	4 109	1 097	11 501
Bulgaaria — Bulgarie	25	366	11	146	36	512
Danzig — Danzig	651	6 006	17	199	668	6 205
Gibraltar — Gibraltar	4	40	—	—	4	40
Greeka — Grèce	—	—	14	115	14	115
Hispaania — Espagne	67	729	52	462	119	1 191
Hollandi — Pays-Bas	1 540	13 442	1 558	15 484	3 098	28 926
Iiri — Irlande	4	50	25	135	29	185
Itaalia — Italie	492	5 616	4	649	466	6 265
Island — Islande	10	199	12	107	31	306
Leedu — Lithuanie	—	—	1	11	1	11
Luksemburg — Luxembourg	84	878	133	1 525	217	2 403
Lõuna-Slaavia — Yougoslavie	48	814	30	343	78	1 157
Malta — Malte	9	118	—	—	9	118
Türgi — Turquie	—	—	9	90	9	90
Norra — Norvege	593	5 420	779	8 452	1 342	13 881
Poola — Pologne	1	7	—	—	1	7
Portugal — Portugal	55	505	75	563	130	1 068
Prantsuse — France	1 478	18 017	12	128	1 490	18 145
Rootsi — Suède	4 200	38 025	5 422	58 486	9 631	96 511
Rumeenia — Roumanie	50	1 350	35	712	94	2 062
Saksa — Allemagne	10 979	113 476	10 957	126 845	21 936	240 321
S.-Britil — Gr. Bretagne	10 138	85 462	4 607	80 395	14 795	171 857
Sveits — Suisse	673	5 006	701	6 716	1 374	11 722
Taani — Danemark	2 309	21 424	3 007	31 012	5 316	52 436
Tšehhoslovakkia — Tchécoslovaquie	533	5 493	42	395	575	5 888
Ungari — Hongrie	111	1 482	121	1 698	232	3 175
N.S.V.L. (Vene) — U.R.S.S.	—	—	1	28	1	28
Aasia — Asie:						
India — Indes	4	28	—	—	4	28
Palestiina — Palestine	135	939	60	414	201	1 353
Süüria — Syrie	11	75	—	—	11	75
Iraan — Iran	—	—	—	—	—	—
Aasia muud osad — Autres parties de l'Asie	4	53	4	85	8	138
Aafrika — Afrique:						
Alžeeria — Algérie	29	202	2	8	31	210
Egiptus — Egypte	37	133	6	36	43	219
Lõuna-Aafrika — Afrique du Sud	46	317	—	—	46	317
Maroko — Maroc	17	158	—	—	17	158
Tuuneesia — Tunisie	7	130	—	—	7	130
Aafrika teised osad — Autres parties de l'Afrique	5	43	5	25	10	68
Hiina — Chine	—	—	9	53	9	53
Ameerika — Amérique:						
Am. Ühendriigid — États-Unis	832	6 468	24	132	906	6 600
Argentiina — Argentine	48	360	18	103	60	463
Brasiilia — Brésil	4	45	—	—	4	45
Ameerika teised osad — Autres parties de l'Amérique	16	91	2	4	18	95
Austraalia — Australie	25	146	—	—	25	146
Kokku — Total						
1935/36. aastal — En 1935/36	36 529	345 163	28 200	346 532	64 729	691 715
Rohkem (+) või vähem (—) — Augmentation ou diminution	+2 978	+33 965	+3 878	+97 036	+6 856	+131 004
%	+8,0	+10,9	+15,9	+28,9	+11,8	+23,4

Peale selle on 1936/37. aastal Haapsalu-Nõmme raadiojaama kaudu vahetatud transiidina 15 203 telegrammi 172 407 sõnaga. En outre en 1936/37 par la station de t.s.f. de Haapsalu-Nõmme ont été échangés en transit 15 203 télégrammes avec 172 407 mots.

Tab. 6. Tallinn-Kopli raadiojaama kaudu vahetatud maksulised raadiotelegrammid ja raadiokõned 1936/37. a.
Radiotélégrammes et conversations radiotéléphoniques taxés et échangés par l'intermédiaire de la station côtière Tallinn-Kopli.

Läikuvajamade rahvus Nationalités des stations mobiles	Raadiotelegrammide arv Nombre de radiotélégrammes		Raadiokõnede arv Nombre de conversations radiotéléphoniques	
	Tulnud Regus	Läinud Expédiés	Tulnud Regus	Läinud Expédiés
Ameerika Ühendriigid — États Unis d'Amérique	5	3	—	—
Belgia — Belgique	1	—	—	—
Eesti — Estonie	746	127	1	3
Hollandi — Pays-Bas	9	3	—	—
Kreeka — Grèce	2	—	—	—
Läti — Lettonie	73	13	—	—
Norra — Norvège	11	4	—	—
N.S.V. Liit — U.R.S.S.	76	3	—	—
Poola — Pologne	18	3	—	—
Rootsi — Suède	23	3	—	—
Saksa — Allemagne	368	17	—	—
Soome — Finlande	16	1	1	15
S.-Britannia — Gr. Bretagne	18	8	—	30
Taani — Danemark	16	5	—	—
Kokku — Total				
1935/1936. aastal — En 1935/1936	1 084	157	—	10
Rohkem (+) või vähem (—) — Augmentation (+) ou diminution (—)	+298	+33	—	+88
%	+27,5	+21,0	—	+880,0

Tab. 7. Vällismaadega vahetatud maksulised telefonikõned 1936/37. a.
Conversations téléphoniques taxées échangées avec l'étranger en 1936/37.

	Lainud kõnede koguvältus minutites Durée totale en minutes des conversations originaires de l'Estonie			Tulnud kõnede koguvältus minutites Durée totale en minutes des conversations à destination de l'Estonie			Üldse Totalaux
	Kõned Conversations	Eritalitused Services spéciaux	Kokku Total	Kõned Conversations	Eritalitused Services spéciaux	Kokku Total	
Austria — Autriche	330	37	367	183	28	211	578
Belgia — Belgique	51	2	53	98	9	107	160
Bulgaaria — Bulgarie	—	—	—	—	—	—	—
Danzig — Danzig	960	40	1 000	993	56	1 049	2 049
Hollandi — Pays-Bas	236	21	257	397	31	428	685
Hispaania — Espagne	—	—	—	3	—	3	3
Läti — Lettonie	57 921	1 285	59 206	62 633	1 766	64 399	123 605
Leedu — Lithuanie	2 823	171	2 994	3 838	246	4 084	7 078
Luksemburg — Luxembourg	—	—	—	32	8	35	35
Itaalia — Italie	18	1	19	157	8	165	184
Jugoslaavia — Yougoslavie	—	—	—	4	—	4	4
Norra — Norvège	299	23	322	193	33	226	548
Poola — Pologne	1 834	138	1 972	1 275	123	1 398	3 370
Prantsuse — France	689	23	712	993	50	1 043	1 755
Rootsi — Suède	6 464	518	6 982	6 011	890	6 901	13 883
Rumcenia — Roumanie	3	2	5	10	4	14	19
Saksa — Allemagne	6 853	406	7 259	9 108	723	9 829	17 088
Soome — Finlande	88 738	718	89 506	92 201	1 528	93 729	183 235
S. Britannia — Gr. Bretagne	954	106	1 060	1 241	140	1 380	2 480
Šveits — Suisse	190	20	210	244	16	260	470
Taani — Danemark	1 085	104	1 189	1 003	194	1 197	2 386
Tšehhoslovakkia — Tchécoslovaquie	177	22	199	264	18	282	481
Ungari — Hongrie	4	—	4	142	11	153	157
Vene (N.S.V.L.) — U.R.S.S.	2 024	113	2 137	5 080	502	5 582	7 719
Kokku — Total	171 733	3 750	175 483	186 101	6 388	192 489	367 972

Tab. 9. Posti, telegraafi, telefoni ja raadio võrgu arengumine 1919—1937. a.
Développement du réseau des établissements de poste, de télégraphe, de téléphone et de T.S.F. en 1919—1937.

Asutiste tüübid — Types des établissements	1/IV 1937	1/IV 1936	1/IV 1935	1/IV 1931	1/IV 1928	1/I 1921	1/I 1919
Normaaltüübilised asutised — Établissements du type normal	124 ¹⁾	123 ¹⁾	128 ¹⁾	123	129	113	82
Erilisesaunetega asutised — Établissements du type spécial	21 ¹⁾	21 ¹⁾	21 ¹⁾	21	12	10	—
Abiastüübilised — Établissements auxiliaires:							
a) agentuurid — agences	604	602	606	600	403	43	3
b) era telefonilagentuurid — agences téléphoniques privées	5	5	—	—	—	—	—
c) eraldi asetsevad telefoni kollektiiv-keskjaamad — centrales téléphoniques collectives établies séparément	—	—	20	25	26	7	—
d) postitalud, s.o. kirjatalud telefoni kõnepunktidga — stations rurales de poste, c'est-à-dire fermes de lettres avec un poste téléphonique public	1 082	963	835	343	—	—	—
e) kirjatalud — fermes de lettres	1 901	1 968	2 045	2 244	1 029	95	—
f) eraldi asetsevad telefoni kõnepunktid — postes téléphoniques publics établis séparément	187	172	184	265	141	1	—
Kokku — Total	3 904	3 854	3 834	3 621	1 740	269	85
Beitoodud arvude hulgas on — Dans les nombres ci-dessus sont compris:							
Posti talituspunkte — Des établissements du service postal	3 683	3 648	3 603	3 305	1 545	246	85
Telegraafi talituspunkte — Des établissements du service télégraphique	1 774	712	701	474	128	112	82
Telefoni talituspunkte — Des postes téléphoniques publics	1 958	1 841	1 740	1 234	480	151	82
Raadiolomeetri arv — Nombre de km ² :							
Iga posti talituspunkti peale — Par établissement postal	10,2	10,3	10,4	11,2	24,1	140,8	437,5
Iga telegraafi talituspunkti peale — Par établissement télégraphique	21,1	52,7	53,5	78,4	290,5	332,1	453,5
Iga telefoni kõnepunkti peale — Par poste téléphonique public	19,2	20,4	21,4	30,1	76,0	233,9	453,5
Elanike arv — Nombre d'habitants:							
Iga posti talituspunkti peale — Par établissement postal	308	309	313	335	716	4 500	13 024
Iga telegraafi talituspunkti peale — Par établissement télégraphique	635	1 568	1 607	2 335	8 648	9 884	13 501
Iga telefoni kõnepunkti peale — Par poste téléphonique public	575	612	644	897	2 264	8 451	13 501
Brakirjakastid postitraktidel postisaadetiste saamiseks — Boîtes postales privées aux routes postales pour la réception des correspondances	930	227	—	—	—	—	—

¹⁾ 117 p.-t.-t. kontorit, 1 peapostkontor, 1 peatelegraafkontor, 2 posti-telegraafi kontorit ja 3 iseseisvat linna telefoni võrku. — 117 bureaux de poste, de télégraphe et de téléphone, 1 bureau de poste principal, 1 bureau de télégraphe principal, 2 bureaux de poste et de télégraphe et 3 bureaux indépendants de téléphone urbains.

²⁾ 3 p.-t.-t. abikontorit, 4 telefoni abikeskjaama, 3 raadiojaama, 1 posti jooksvate arvete büroo, 9 maakonna telegr.-telefoni võrku ja 1 materjalide keskladu. — 3 bureaux de poste, de télégraphe et de téléphone auxiliaires, 4 bureaux (stations) téléphoniques auxiliaires, 3 stations radiotelegraphiques, 1 bureau des comptes courants postaux, 9 bureaux des réseaux téléphoniques des districts et 1 dépôt central du matériel.

³⁾ 1919—1933. a.a. on arvestatud Vabariigi kõlvulise maa pindala 37 191 km² ja 1 107 059 elanikku (1922. a. rahvaloenduse andmeid), 1934—37. a. 37 515 km² ja 1 126 413 elanikku (1934. a. rahvaloenduse andmeid). — Pendant la période de 1919—1933 la superficie du terrain utile de la République a été estimée 37 191 km² avec 1 107 059 habitants (d'après les données du recensement de 1922); en 1934—37 c'est 37 515 km² avec 1 126 413 habitants (d'après les données du recensement de 1934).

Tab. 8. Vällismaadega vahetatud maksulised telegrammid 1936/37. a. — Télégrammes taxés échangés avec l'étranger en 1936/37.

Maad — Pays	Läinud — Expédiés		Tulnud — Reçus		Kokku — Total	
	Teleg. arv Nombre de télégram.	Sõnade arv Nombre de mots	Teleg. arv Nombre de télégram.	Sõnade arv Nombre de mots	Teleg. arv Nombre de télégram.	Sõnade arv Nombre de mots
Europa — Europe:						
Austria — Autriche	515	5 203	528	5 882	1 043	11 085
Belgia — Belgique	776	7 922	1 056	11 739	1 832	19 661
Bulgaaria — Bulgarie	31	414	17	248	48	662
Danzig — Danzig	708	6 545	1 156	10 840	1 864	17 394
Gibraltar — Gibraltar	5	57	15	76	20	133
Greeka — Grèce	27	256	39	381	66	637
Hispaania — Espagne	72	766	133	728	205	1 494
Hollandi — Pays-Bas	1 036	14 282	2 062	16 188	3 698	30 420
Iiri — Irlande	4	50	36	214	40	264
Island — Islande	—	199	94	348	53	547
Itaalia — Italie	503	6 266	744	15 300	1 247	21 566
Läti — Lettonie	2 903	32 506	7 326	87 237	10 229	119 737
Leedu — Lithuanie	1 148	12 677	1 314	14 878	2 462	27 555
Luksemburg — Luxembourg	85	890	139	1 620	224	2 510
Lõunastaavia — Yougoslavie	57	895	52	599	109	1 494
Malta — Malte	9	118	11	151	20	269
Norra — Norvège	643	6 175	862	9 370	1 505	15 545
Poola — Pologne	1 379	16 022	1 671	20 578	3 050	36 600
Portugal — Portugal	80	557	183	1 167	243	1 724
Prantsuse — France	1 626	20 049	2 285	31 863	3 911	51 912
Rootsi — Suède	4 604	41 715	5 947	63 928	10 551	105 643
Rumeenia — Roumanie	81	1 743	87	2 655	168	4 398
Saksa — Allemagne	11 991	123 323	12 060	141 753	24 051	265 106
Soome — Finlande	2 515	26 402	3 701	40 142	6 216	66 544
Suur-Britannia — Gr. Bretagne	14 562	125 854	15 340	188 363	29 902	314 217
Sveits — Suisse	734	5 680	930	9 051	1 664	14 731
Taani — Danemark	2 802	25 985	3 644	37 812	6 446	63 597
Tšehhoslovakkia — Tchécoslovaquie	607	8 301	668	7 588	1 275	14 389
Türgi — Turquie	86	977	126	2 435	212	3 412
Ungari — Hongrie	139	1 774	141	1 950	280	3 724
Yene (N.S.V.L.) — U.R.S.S.	2 214	42 882	4 144	108 489	6 358	151 371
Aasia — Asie:						
Hina — Chine	16	84	16	95	32	179
India — Indes	8	59	3	21	11	80
Iraan — Iran	—	—	—	—	—	—
Jaapan — Japon	3	21	4	98	7	119
Palestiina — Palestine	101	1 346	164	375	355	2 221
Süüria — Syrie	12	78	14	58	26	136
Aasia muud osad — Autres parties de l'Asie	7	90	7	98	14	188
Aafrika — Afrique:						
Alžeeria — Algérie	32	222	112	717	144	939
Egiptus — Egypte	43	206	71	356	114	562
Lõuna-Aafrika — Afrique du Sud	50	388	49	308	99	646
Maroko — Maroc	18	160	27	170	45	336
Tuneesia — Tunisie	10	155	60	307	70	552
Aafrika muud osad — Autres parties de l'Afrique	7	50	40	308	56	358
Ameerika — Amérique:						
Ameerika Ühendriigid — États Unis d'Am.	1 038	7 933	1 243	10 364	2 281	18 707
Argentina — Argentine	54	399	62	371	116	770
Brasiilia — Brésil	4	45	2	6	6	51
Kanada — Canada	—	—	118	1 352	118	1 352
Ameerika muud osad — Autres parties de l'Amérique	16	91	27	121	43	212
Austraalia — Australie	30	170	57	418	87	588
Kokku — Total						
1935/36. aastal — En 1935/36	54 140	546 432	68 542	849 995	123 682	1 396 427
Rohkem (+) või vähem (—) — Augmentation ou diminution	+4 183	+71 136	+6 074	+706 839	+11 931	+17 975
%	+8,4	+16,0	+10,6	+20,3	+9,6	+18,5

Peale selle on 1936/37. aastal transiidina vahetatud 17 423 telegrammi 189 376 sõnaga. — En outre, en 1936/37 ont été échangés en transit 17 423 télégrammes avec 189 376 mots.

Tab. 10. Telefoni kõnepunktid asukohtade järgi 1. IV 1937 — Répartition des postes téléphoniques publiques d'après leur établissement 1. IV 1937.

Telefoni talituspunktide asukohad Lieu de fonctionnement des postes téléphoniques	Arv Nombre 1. IV 1937	Arv Nombre 1. IV 1936	Võrdnis 1936. a. Comparativement à l'exercice 1936
Posti-telegraafi-telefoni kontorites — Dans les bureaux de poste, de télégraphe et de téléphone	117	116	+1
Telegraafi kontorites — Dans les bureaux de télégraphe	1	1	—
Posti-telegraafi-telefoni abikontorites — Dans les bureaux auxiliaires de poste, de télégraphe et de téléphone	3	3	—
Ieesisvates telefoni keskjaamades — Dans les bureaux indépendants de téléphone	3	3	—
Telefoni abikeskjaamades — Dans les bureaux auxiliaires de téléphone	4	4	—
Posti-telegraafi-telefoni agentuurides — Dans les agences de poste, de télégraphe et de téléphone	165	156	+9
Era telefonientuurides — Dans les agences téléphoniques privées	5	5	—
Postitalurides — Dans les agences postales	411	418	-7
Postitaludes — Dans les stations rurales de poste	1 062	963	+99
Raudteesjaamades, vallamajades, tänavatel ja teistes kohtades ilma kõnemaku alam- määra kindlustusega (Telefoni määrustik § 68) — Dans les gares, les administrations communales et autres locaux sans garantie du montant minimum de recette (Règl. téléph., § 68)	75	76	-1
Müjal kõnemaku alamäära kindlustusega (Telefoni määrustik § 69) — Dans d'autres locaux avec garantie du montant minimum de recette (Règl. § 69)	112	96	+16
Kokku — Total	1 958	1 841	+117

Tab. 11. Postiasutiste võrk maakondade järgi I. IV 1937 — Réseau des établissements de poste par districts au 1. IV 1937.

Maakonnad Districts	Maapind km ² Superficie en km ²	Kõlvuline maa km ² Terrain utile en km ²	Valdade arv Nombre de communes	Elanike arv (1935. a.) Nombre d'habitants (en 1935)	Postikontorite arv Nombre de bureaux postaux	Postiasutuste arv Nombre d'agences postales	Postiasutusi kokku Nombre total d'établissements de poste	Postilalude arv Nombre de stations rurales de poste	Kirjalalude arv Nombre de fermes de lettres	Kokku Total	Iga postipunkti kohta Par chaque établissement de poste		Elanike arv nombre d'habitants	Elanike arv iga postipunkti kohta maal ilma linnadeta Nombre d'habitants par établissements de poste à la campagne, à l'exception des villes	Erakirjastuste arv Nombre de boîtes postales privées
											tegevuse piirkond km ² (kõlvuline maa-ala) (terrain utile)	tegevuse piirkond km ² (kõlvuline maa-ala) (terrain utile)			
Viru	7 387	5 287	40	146 318	23	67	90	127	342	559	9,4	261	202	55	
Järva	2 986	2 446	20	58 954	12	35	47	76	116	239	10,2	247	205	33	
Harju	5 683	4 763	44	243 122	16(4 ¹)	97	117	157	230	504	0,4	482	177	39	
Lääne	4 780	4 175	33	75 039	9	60	69	113	203	385	10,6	194	182	23	
Saare	2 964	2 508	18	55 851	6	28	32	76	111	210	11,4	255	234	20	
Pärnu	5 228	4 010	41	94 653	18	80	93	111	163	367	10,9	252	202	32	
Viljandi	4 057	3 208	35	74 993	8	50	58	89	112	269	12,4	289	239	20	
Tartu	7 019	5 155	94	181 296	17	85	102	173	308	583	8,8	310	203	64	
Valga	1 511	1 351	19	39 278	4	26	30	35	48	113	11,9	347	223	5	
Võru	4 043	3 125	41	83 145	7	53	65	75	101	331	9,4	251	235	27	
Petseri	1 891	1 504	11	64 712	5	12	17	30	77	124	12,1	521	487	3	
Rahvaloendusel eriti arvestatud	—	—	—	0 052	—	—	—	—	—	—	—	—	—	—	
Kokku — Total	47 549	37 515	366	1 126 413	120(4¹)	596	720	1 062	1 901	3 683	10,2	306	215	330	
Võrreldes 1935/36. a. rohkem (+) või vähem (—) Comparativement à l'exercice de 1935/36 augmentation ou diminution					+1 (0,8%)	+2 (0,3%)	+3 (0,4%)	+99 (10,2%)	-67 (3,4%)	+35 (1%)	—	—	—	+103 (45,4%)	

¹) Tallinnas 3 abipostikontorit ja posti jooksvate arvete büroo — A Tallinn il y a 3 bureaux de poste auxiliaires et 1 bureau des comptes courants postaux.

²) Petserimaalrahvas elab tihedalt, keskmiselt iga km² peale 40 elanikku — La densité de la population à Petseri est plus grande — 40 habitants par km² par moyenne.

Tab. 12. Agentuuride arv maakondade ja asukohtade järgi I. IV 1937.
Agences par districts, avec indication du local, où elles étaient établies le 1 IV 1937.

Maakonnad Districts	Valdumajas Admistrations communales	Raudteejaamas Gares	Koolimajas Écoles	Põlvivalves ja kaitseväes Postes de gardes front. et militaires	Tarvitajate ühingus Sociétés coopér. de consommateurs	Pühakaitse ühingus Sociétés coopér. laitières	Politseis Postes de police	Tuletornis ja lennujaamas — Phares et aérodromes	Metsaametis Postes de l'Administration des forêts	Sanatooriumis Sanatoriums	Seltsimajas Maisons des associations	Apteegis ja Ühis-pangas — Pharmacies et banques coopératives	Erakirjastuste Boîtes postales privées	Erakorteris Logements privés	Kokku — Total
Viru	22	13	8	2	8	—	—	—	2	—	—	2	6	4	67
Järva	11	11	2	—	3	—	—	—	1	—	—	—	2	3	35
Harju	33	31	10	1	5	—	1	—	—	1	—	—	7	3	97
Lääne	24	11	5	—	4	—	1	—	1	—	—	—	2	5	60
Saare	13	4	4	—	2	—	1	—	—	—	—	—	2	1	28
Pärnu	29	21	3	—	1	—	1	—	—	—	—	—	3	4	80
Viljandi	20	7	4	—	2	—	—	—	—	—	—	—	3	4	50
Tartu	44	13	5	1	6	—	1	—	3	—	1	1	6	4	85
Valga	10	9	1	—	1	—	—	—	1	—	—	1	2	—	26
Võru	32	11	5	1	4	—	—	—	1	—	—	1	2	3	58
Petseri	6	2	—	1	—	—	1	—	—	—	—	1	1	—	12
Kokku — Total	244	129	47	6	26	39	5	5	12	2	2	6	46	27	596
Telefoniasutused — Agences téléphoniques.															
Viru	10	2	—	—	1	—	—	—	1	—	—	1	1	2	18
Järva	—	6	—	—	—	1	—	—	—	—	—	—	—	—	7
Harju	13	4	—	—	2	—	—	—	—	—	—	—	—	—	25
Lääne	8	2	—	—	1	—	—	—	—	—	1	—	—	—	12
Saare	3	—	—	—	—	—	—	—	—	—	—	—	—	—	8
Pärnu	12	3	—	—	—	—	—	—	—	—	—	—	—	—	22
Viljandi	11	—	3	—	2	—	—	—	1	—	—	—	2	1	20
Tartu	23	3	—	—	—	—	—	—	1	—	—	1	1	1	30
Valga	3	4	—	—	—	—	—	—	1	—	—	1	1	—	11
Võru	8	3	—	—	—	—	—	—	—	1	—	—	—	—	12
Petseri	—	—	—	—	—	—	—	—	—	—	—	—	—	—	—
Kokku — Total	96	27	3	—	6	6	—	—	4	1	1	3	9	9	165

¹) 157 telefoniasutust asub postiasutuste juures, kuna 8 asutust tegutses eraldi (Harjumaal 2 — Klooga ja Vasalemma, Virumaal 1 — Viru-Nigula, Tartumaal 1 — Rudina, Viljandimaal 3 — Kaarli, Paabo ja Pirmastu ja Pärnumaal Massiaru — 157 agences téléphoniques sont établies auprès des agences postales; 8 agences sont établies séparément (à Harju — 2, à Viru — 1, à Tartu — 1, à Viljandi — 3 et à Pärnu 1).

Tab. 13. Telegraafi-teleonivõrgu liinid ja juhtmed — Lignes et conducteurs du réseau télégraphique et téléphonique.

	I. IV 1937											I. IV 1936																		
	Liine km — Lignes km				Juhtmed km. — Conducteurs km				Liine km — Lignes km				Juhtmed km. — Conducteurs km				Liine km — Lignes km				Juhtmed km. — Conducteurs km									
	Ohu — Aériennes		Kaabli De câble		Ohu — Aériens		Kaabli De câble		Ohu — Aériens		Kaabli De câble		Ohu — Aériens		Kaabli De câble		Ohu — Aériens		Kaabli De câble		Ohu — Aériens		Kaabli De câble							
	Ohu — Aériennes	Ohu — aérien	maa — souterrain	Vee — sous-marin	Kokku Total	Ohu — aériens	maa — souterrain	Vee — sous-marin	Kokku Total	Ohu — aériens	maa — souterrain	Vee — sous-marin	Kokku Total	Ohu — aériens	maa — souterrain	Vee — sous-marin	Kokku Total	Ohu — aériens	maa — souterrain	Vee — sous-marin	Kokku Total	Ohu — aériens	maa — souterrain	Vee — sous-marin	Kokku Total					
Linnaed — Dans les villes	138,0	30,0	208,2	—	376,2	2 900,2	2 291,1	84 377,9	39 569,2	128,0	32,0	198,0	—	358,0	2 678,5	2 487,3	31 950,9	—	37 111,7	—	358,0	2 678,5	2 487,3	31 950,9	—	37 111,7				
Tallinn ja Nõmme	2,3	0,1	2,4	—	2,4	44,0	—	5,5	49,5	2,2	0,1	2,3	—	2,3	43,9	—	5,5	49,4	—	2,3	43,9	—	5,5	49,4						
Paldiski	86,5	6,1	6,3	0,1	49,0	511,3	486,2	1 151,2	2 148,8	36,8	6,1	6,3	0,1	49,0	461,5	486,3	1 151,2	0,1	2 099,1	—	49,0	461,5	486,3	1 151,2	0,1	2 099,1				
Narva	21,2	2,9	2,9	—	29,5	323,7	292,8	927,2	1 538,7	21,6	2,9	5,4	—	29,5	326,5	292,8	925,0	—	1 538,6	—	21,6	326,5	292,8	925,0	—	1 538,6				
Rakvere	8,0	2,2	—	—	10,2	220,0	220,0	—	446,0	6,0	2,2	—	—	8,2	221,0	220,0	—	—	441,0	—	8,2	221,0	220,0	—	—	441,0				
Paide	9,0	0,4	0,3	—	9,7	104,0	40,0	26,0	170,0	8,0	0,4	0,3	—	8,7	97,0	40,0	26,0	—	163,0	—	8,7	97,0	40,0	26,0	—	163,0				
Tapa	10,0	1,1	—	—	11,1	161,0	112,0	—	273,0	9,0	1,0	—	—	10,0	166,0	112,0	—	—	268,0	—	10,0	166,0	112,0	—	—	268,0				
Haapsalu	12,0	2,6	—	—	19,7	152,0	249,0	—	422,0	12,0	2,6	—	—	12,0	156,0	249,0	—	—	417,6	—	12,0	156,0	249,0	—	—	417,6				
Krassaare	18,2	2,4	1,4	—	22,0	261,0	238,0	14,0	516,0	17,5	2,4	1,4	—	17,7	194,0	238,0	14,0	—	495,0	—	17,5	194,0	238,0	14,0	—	495,0				
Pärnu	28,6	2,7	10,7	—	39,0	537,0	240,5	1 487,0	2 284,5	20,5	2,7	7,5	—	21,3	248,0	240,5	1 487,0	—	2 068,5	—	20,5	248,0	240,5	1 487,0	—	2 068,5				
Viljandi	21,0	2,9	4,8	—	28,2	283,8	274,5	838,5	1 376,8	20,0	2,9	4,8	—	21,0	268,4	274,5	838,5	—	1 358,8	—	21,0	268,4	274,5	838,5	—	1 358,8				
Põltsamaa	8,0	0,6	0,2	—	8,8	100,3	47,7	28,0	186,5	7,9	0,6	0,2	—	8,7	89,7	47,7	28,0	—	166,4	—	7,9	89,7	47,7	28,0	—	166,4				
Tartu	54,0	12,6	22,0	—	88,6	823,0	908,0	4 858,6	6 381,6	65,0	12,6	18,6	—	66,2	1 099,0	977,0	4 823,0	—	6 190,0	—	65,0	1 099,0	977,0	4 823,0	—	6 190,0				
Võlga	11,8	0,9	2,3	—	14,7	213,0	124,0	259,0	539,0	11,0	0,9	2,3	—	14,2	215,0	124,0	259,0	—	525,2	—	11,0	215,0	124,0	259,0	—	525,2				
Tõrva	4,4	0,1	0,2	—	4,7	101,0	14,0	17,0	132,0	3,9	0,1	0,2	—	4,2	90,0	14,0	17,0	—	121,0	—	3,9	90,0	14,0	17,0	—	121,0				
Õrissaare	2,8	0,3	—	—	3,1	39,0	27,0	—	66,0	—	—	—	—	—	18,0	—	—	—	52,0	—	—	—	—	—	—	52,0				
Õrissaare	4,0	1,5	0,6	—	6,1	189,0	147,0	180,0	526,0	3,3	1,5	0,6	—	5,9	189,0	147,0	180,0	—	526,0	—	3,3	189,0	147,0	180,0	—	526,0				
Petseri	5,0	3,7	0,8	—	9,5	234,0	350,0	—	842,0	4,8	3,7	0,8	—	9,1	250,0	350,0	—	—	864,0	—	4,8	250,0	350,0	—	—	864,0				
Võru	391,8	72,7	267,9	0,1	732,5	7 190,8	5 984,6	44 256,9	61 57 442,6	382,5	75,4	249,6	0,1	707,0	7 128,6	6 318,7	40 990,6	0,1	54 438,0	—	382,5	75,4	249,6	0,1	707,0	7 128,6	6 318,7	40 990,6		
Kokku linnaedades — Total pour les villes	1 672,5	1,7	3,0	—	1 675,7	14 401,8	96,5	75,9	365,0	1 562,4	1,4	2,9	—	1 744,2	13 442,7	95,5	68,9	363,0	13 970,1	—	1 562,4	1,4	2,9	—	1 744,2	13 442,7	95,5	68,9	363,0	
Maakohtades — Dans les districts	1 782,7	5,4	3,9	—	1 824,4	11 405,2	488,3	127,5	33,0	1 705,3	5,4	3,5	—	1 747,2	10 565,8	489,2	128,4	33,0	11 206,4	—	1 747,2	5,4	3,5	—	1 747,2	10 565,8	489,2	128,4	33,0	11 206,4
Harju	1 108,0	1,8	0,3	—	1 110,1	7 058,0	145,0	18,0	7 231,0	878,0	1,4	0,1	—	879,5	6 240,0	145,0	9,0	—	6 394,0	—	879,5	1,4	0,1	—	879,5	6 240,0	145,0	9,0	—	6 394,0
Järva	728,4	0,7	1,0	—	730,1	3 608,0	61,0	147,0	3 814,0	1 063,0	0,7	0,2	—	1 110,5	3 430,0	60,0	2,0	—	3 490,0	—	1 110,5	0,7	0,2	—	1 110,5	3 430,0	60,0	2,0	—	3 490,0
Lääne	981,8	3,3	0,1	—	985,2	5 962,5	366,5	10,5	13,0	6 342,5	939,0	—	—	6 342,5	5 366,5	367,5	10,5	—	5 755,0	—	6 342,5	939,0	—	—	6 342,5	5 366,5	367,5	10,5	—	5 755,0
Saare	1 293,8	2,8	0,2	—	1 300,8	6 655,0	292,7	24,7	6 883,8	1 243,5	2,8	0,2	—	1 245,0	6 471,2	208,3	24,7	—	6 702,2	—	1 245,0	2,8	0,2	—	1 245,0	6 471,2	208,3	24,7	—	6 702,2
Pärnu ¹⁾	2 301,0	5,8	1,7	—	2 309,4	13 654,0	589,0	46,0	13 654,0	2 193,3	5,9	1,8	—	2 225,9	14 469,0	581,8	47,0	—	15 118,8	—	2 225,9	5,9	1,8	—	2 225,9	14 469,0	581,8	47,0	—	15 118,8
Viljandi	1 428,0	1,5	0,2	—	1 433,1	7 374,0	146,0	—	7 566,0	1 315,9	1,5	0,2	—	1 321,0	8 290,0	134,0	—	—	8 424,0	—	1 321,0	1,5	0,2	—	1 321,0	8 290,0	134,0	—	8 424,0	
Võru ja Petseri	12 214,6	24,8	9,8	—	12 613,4	76 650,4	2 318,0	541,6	82 166,0	11 538,9	24,7	9,0	—	11 993,3	73 245,2	2 326,3	298,5	—	76 532,0	—	11 993,3	24,7	9,0	—	11 993,3	73 245,2	2 326,3	298,5	—	76 532,0
Kokku maakondades — Total pour les districts	12 606,4	97,5	277,7	364,3	13 345,3	85 841,2	8 342,8	44 798,5	65 1 396,0,6	11 366,4	100,1	259,0	375,7	12 700,5	86 373,8	8 645,0	41 289,1	682,1	1 309,0,0	—	12 700,5	100,1	259,0	375,7	12 700,5	86 373,8	8 645,0	41 289,1	682,1	1 309,0,0
Ühise — Total	13 991,8	128,5	485,9	364,4	15 686,7	101 682,8	16 685,6	90 054,5	121 962,6	23 934,3	132,5	558,0	753,4	25 600,8	173 847,6	17 010,5	82 579,7	1 664,1	159 231,8	—	25 600,8	132,5	558,0	753,4	25 600,8	173 847,6	17 010,5	82 579,7	1 664,1	159 231,8

¹⁾ Viljandimaa liinide ja juhtmete arvudes on osa Pärnumaa liine ja juhtmed — Les nombres des lignes et des conducteurs de Viljandimaa comprennent une part des lignes et des conducteurs de Pärnumaa.
²⁾ Valgamaa liinidest ja juhtmetest on suurem osa Tartumaa ja valitsev osa Võru- ja Petserimaa liinide ja juhtmete arvudes — Le plupart des lignes et des conducteurs de Valgamaa sont compris dans les indications concernant Tartumaa et une petite partie dans les indications concernant Võru- et Petserimaa.

Tab. 14. Postiametkonna tulud ja kulud 1936/37. a. (kr) — Recettes et dépenses des postes, des télégraphes et des téléphones (kr).

Kuud Mois	Tulud — Recettes					Kulud — Dépenses			Tulud võrreldes kuludega rohkem (+) või vähem (—) Augmentat-ion ou diminution des recettes en comparaison avec les dépenses.
	Post Postes	Telegraaf ja raadio Télégraphe et radio	Telefon Téléphone	Muud tulud Autres recettes	Kokku Totaux	Korralised Ordinaires	Erakorralised Extra- ordinaires	Kokku Totaux	
Aprill	246 501	24 669	181 176	1 392	458 738	130 506	—	130 506	+323 232
Mai	209 473	34 576	183 001	2 098	431 008	320 540	—	320 540	+110 459
Juuni	210 137	26 337	240 233	1 056	477 813	381 745	—	381 745	+96 068
Juuli	214 918	37 083	254 008	1 355	507 364	357 333	—	357 333	+150 031
August	236 993	31 822	190 218	890	459 023	382 060	9 500	392 460	+67 463
Septem-ber	204 660	32 090	188 685	926	427 261	373 638	4 453	378 091	+49 170
Oktoober	251 936	27 702	190 898	3 507	483 183	430 347	—	430 347	+52 836
November	227 227	26 109	200 461	1 080	454 827	344 722	—	344 722	+110 105
Detsem-ber	292 001	36 748	267 799	3 189	599 687	335 904	—	335 904	+263 783
Jaanu- ar	245 325	29 442	252 076	4 751	531 594	375 666	—	375 666	+155 928
Veebru- ar	213 371	39 536	192 598	894	446 447	263 057	606	263 663	+182 784
Märts	303 218	39 421	217 000	2 826	562 865	520 900	4 242	525 148	+37 717
Kulud lahtjää- tud krediidist peale 1. IV 1937	—	—	—	—	—	55 030	—	55 030	—55 030
Kokku — Total	2 855 810	386 575	2 568 701	24 564	5 835 710	4 272 363	18 601	4 291 164	+1 544 546
1935/36	2 603 533	364 625	2 317 024	25 845	5 301 027	3 702 335	30 477	3 732 812	+1 568 215
Rohkem (+) või vähem (—) Augmentat. ou diminution %	+252 277 +9,7	+31 050 +9,0	+251 737 +10,9	-1 281 -4,9	+534 683 +10,1	+570 028 +15,4	-11 676 -38,3	+558 352 +15,0	-23 069 -1,5

Tab. 15. Posti-telegraafi-telefoni tasuvus 1936/37. a. — Résultat financier des postes, télégraphes et téléphones en 1936/37.

Kulud — Dépenses	Summa — Somme kr.	Tulud — Recettes	Summa — Somme kr.
Elarve kulud — Dépenses budgétaires	4 291 164,06	Tulud postist, telegraafist ja raadiost ning telefonist — Recettes de la poste, du télé- graphe, du radio et du téléphone	5 811 146,04
Varunduste kapitali % — Intérêts du capital investi dans les installations et la matériel	876 097,51	Muud tulud — Autres recettes	24 564,06
Operatsioonikapitali % — Intérêts du fonds de roulement	10 500,—	Elarve krediidist juuresoetatud varandus — Matériel acquis pour le compte des sommes budgétaires	619 472,40
Puhaskasu — Revenu net	1 277 420,93		
Kokku — Total	6 455 182,50	Kokku — Total	6 455 182,50

Tab. 16. Kulude liikide ja eelarve (kr) — Dépenses budgétaires (en kr).

Eelarve jaotus Subdivisions du budget	Kulude nimetus — Dénomination des dépenses	1936/37 eelarve Budget	1936/37 kulud Dépenses	Ülejääk Solde	
					Peatükk Chapitr.
IV	Korralised kulud — Dépenses ordinaires.				
	1	Teenistustasud — Traitements et salaires	2 030 356	2 029 584	772
	2	Ametisõidud — Voyages de service	19 700	19 233	467
	3	Ametnikkude ja teenijate toetus — Subventions aux employés	128 350	128 064	286
	5	Ametnikkude ja teenijate varustus — Équipement des employés	65 000	64 911	89
	6	Juridiline abi ja kohtukulud — Conseil juridique et frais judiciaires	100	2	98
	7	Kantselleerikulud — Frais de chancellerie	61 350	61 210	140
	9	Majapidamine — Frais d'économie	145 560	144 990	561
	10	Avalikud maksud ja kohustused — Impôts et droits	9 300	8 405	895
	11	Veokulud — Frais de transport	507 634	507 473	161
	12	Vallasvara — Mobilier	24 000	23 977	23
	14	Hoonete remont — Réparations de bâtiments	54 000	54 000	—
	23	Väärtmärkide valmistamine — Impression des timbres d'affranchissement	22 244	22 121	123
	34	Hariduslikud kulud — Frais d'instruction	150	30	120
	72	Telegraafi ja telefoni korraldus- ja arendamine — Maintien et développement du télégraphe et du téléphone	1 046 090	1 045 027	9 063
	84	Rahvusvahelised maksud — Paiements internationaux	180 000	180 000	—
90	Segakulud — Frais divers	5 500	5 327	173	
	Kokku korraline — Total des dépenses ordinaires	4 279 324	4 272 363	6 961	
	Erakorralised kulud — Dépenses extraordinaires.				
1	Telefonijaama laiendamine — Perfectionnement du central téléphonique	7 102	7 101	1	
2	Posti-telegraafi-telefoni hoonete soetamine — Acquisition des bâtiments postaux, télégraphiques et téléphoniques	11 700	11 700	—	
	Kokku erakorralisi kulusid — Total des dépenses extraordinaires	18 802	18 801	1	
	Kõik kokku — Total général	4 298 126	4 291 164	6 962	

Tab. IV. Postiametkonna 1936/37. a. bilans — Bilans de l'administration des postes, télégraphes et téléphones.

Aktiwa — Actif	Läbilik 1936/37 Mouvement en 1936/37		Seis 31. III 1937 Bilan au 31. III 1937		Passiwa — Passif	Läbilik 1936/37 Mouvement en 1936/37		Seis 31. III 1937 Bilan au 31. III 1937	
	Deebet Débit	Kreedit Crédit	1. IV 1936 Bilan au 1. IV 1936	31. III 1937 Bilan au 31. III 1937		Deebet Débit	Kreedit Crédit	1. IV 1936 Bilan au 1. IV 1936	31. III 1937 Bilan au 31. III 1937
I. Varustusid ja vüratused — Biens et valeurs.									
Maa-alad — Terrains	289 628,48	30 165,45	289 200,31	289 200,31	Varanduste kapital — Valeur des biens	—	2 638 830,54	3 388 580,08	12 515 678,74
Hooned — Bâtimens	1 951 520,80	7 608.—	1 957 448,96	1 957 448,96	Operatsioonifond materjalide muretsemiseks Fonds de roulement pour l'achat de matériel	150 000.—	—	—	150 000.—
Inventar — Mobilier	674 784,51	28 952,77	685 241,42	685 241,42	Postimaksuvahendite väärtus — Valeur des estampilles d'affranchissement postales	2 837 446,27	2 448 832,70	2 883 515,60	3 272 129,17
Telegraafi-telefoni liinid, kaablid ja juhtmed Lignes, câbles et conducteurs télégraphiques et téléphoniques	4 809 367,40	425 442,55	5 224 809,95	5 224 809,95	2. Riigilaul ja kulude eelarve — Revenus d'Etat de budget des dépenses.	—	—	—	—
Ametkonna asutuste ja abonentide teenistuse rakendatud telegr.-telef. abinõud (tehniline inventar) — Outillage télégraphique et télé- phonique des établissemens télégraphiques et téléphoniques et des abonnés (mobiliier tech- nique)	2 683 412,04	349 939,42	2 878 486,72	2 878 486,72	Ametkonna kassade tulud 1935/36. a. eest — Recettes des caisses pour 1935/36	337 152,03	—	—	337 152,03
Telegr.-telef. tööriistad — Outils et ustensiles télégraphiques et téléphoniques	133 109,85	6 529,74	135 621,37	135 621,37	Ametkonna kassade tulud 1936/37. a. eest — Recettes des caisses pour 1936/37	—	91,40	5 885 801,50	5 885 710,10
Raadioseadel (masinad, antennid ja jaamad sisseseadet) — Installations radioélectriques (mâts, antennes et installations des stations)	201 139,40	11 430,06	210 838,23	210 838,23	Riigitulude eelsummad — Avances des recettes 1935/36	4 898.—	51 842,31	52 865.—	6 923,57
Mitmesugused materjalid ja tarbeasjad — Matériaux et outils divers	1 072 676,69	2 488 145,23	1 132 968,58	1 132 968,58	Riigitulude võlad — Dettes à rembourser	—	20 810,08	20 548,46	57 438,62
Postimaksuvahendid — Estampilles d'affran- chissement postales	2 837 446,27	2 448 832,70	3 272 129,17	3 272 129,17	1936/37 kulude eelarve — Budget des dépenses 1936/37	—	4 888.—	—	—
					3. Muud passiivad — Autres postes du passif.	—	11 400.—	4 309 526.—	4 298 126.—
2. Rahaline seis — Actif disponible.					Posti jooksvate arviote summad — Montant des comptes de service des chèques postaux	631 572,83	31 040 323,72	31 131 509,97	732 759,08
Arved pankades — Comptes aux banques	378 694,90	22 942 481,95	22 716 283,78	22 716 283,78	Transfertsusummad — Mont. des mand. de poste	46 696,02	38 126 988,69	38 120 846,33	40 533,67
Avansid — Avances	713 540,11	598 936,98	896 825,45	896 825,45	Tollitussummad — Couloisusummad	21 973,64	15 085,62	11 211,76	18 098,78
Eelarve kultud — Dépenses budgétaires	—	4 296 568,01	4 236 134,30	4 236 134,30	Maksudevahetuse depositusummad — Sommes fictives de l'administration des impôts	465,27	6 329,15	6 571,38	707,50
Eelarve krediidid — Crédits budgétaires	4 888.—	4 276 117,54	60 493,71	61 991,70	Liikluse summad — Droits de douane	401.—	5 901.—	6 000.—	600.—
Riigikassa tulud — Recettes de la caisse d'Etat	57 700,19	31 056,20	57 438,62	57 438,62	Tollitussummad — Droits de douane	56 399,10	663 188,27	675 507,13	68 714,96
Volgriikud — Débiteurs	150 000.—	—	300 000.—	300 000.—	Piiritsusmonopolitulu summad — Droits de monopole d'Etat sur l'alcool	—	—	—	—
Laenuid — Prêts	—	—	—	—	Randio riigilaul, kasutamiskulude summad Sommes fictives du service de radio-diffusion	45 026,01	584 163,78	603 508,75	64 370,98
					Esti Panga agentuuride summad — Sommes des agences de la Banque d'Estonie	16 961,99	477 389,06	478 610,78	16 203,71
					Riigihotkassa agentuuride summad — Som- mes des agences de la Banque d'Espagne d'Etat	68 353,39	765 471,45	780 283,12	88 165,06
					Ajalaitude bilroo summad — Sommes pour l'abonnement aux journaux	32 397,01	842 635,13	893 167,36	22 879,24
					Frankosedeelite summad — Arriees pour des carnets postaux franc de droit	36 804,03	109 079,43	115 877,39	43 601,99
					Ülemvavat summad — Autres sommes fic- tives	553,20	246,24	288,94	590,80
					Riigi loetripileidite miinut summad — Sommes regues de la vente des billets de la Caisse d'Etat	341,57	5 640,53	6 749,17	1 450,21
						11 398,11	524 549,67	524 203,88	11 046,77
					Kokku — Total	16 178 355,78	138 643 946,37	137 234 496,07	161 567 606,98

Tab. 18. Postiametkonna tegelik isikkond (ühes postivalitsusega).
Personnel effectif de l'administration de P.T.T. (y compris la Direction Générale).

Liigid	1936/37 lõpul À la fin de 1936/37			1935/36 lõpul À la fin de 1935/36			Vahet + või — Différence + ou —		
	Mehi Du sexe masculin	Naisi Du sexe féminin	Kokku Total	Mehi Du sexe masculin	Naisi Du sexe féminin	Kokku Total	Mehi Du sexe masculin	Naisi Du sexe féminin	Kokku Total
I. Ametnikud — Fonctionnaires:									
1. Administratsiooni ja eksploatatsiooni alal — Pour la branche de l'administration et de l'exploitation	516	425	941	520	424	944	-4	+1	-3
2. Tehnika alal — Pour la branche technique	209	—	209	208	—	208	+1	—	+1
Kokku — Total	725	425	1 150	728	424	1 152	-3	+1	-2
II. Vabateenijad — Employés subalternes:									
1. Eksploat. alal — Pour la branche de l'exploitation	373	30	403	361	31	392	+12	-1	+11
2. Tehnika alal — Pour la branche technique	106	—	106	86	—	86	+20	—	+20
Kokku — Total (1+2)	479	30	509	447	31	478	+32	-1	+31
3. Ameti kandidaadid — Aspirants:									
a) Posti-telegr.-telef. alal — Pour le service de P.T.T.	—	4	4	—	3	3	—	+1	+1
b) Telegr.-telef. tehnika alal — Pour le service technique de P.T.T.	2	—	2	0	—	0	-7	—	-7
Kokku — Total (3)	2	4	6	0	3	3	-7	+1	-6
4. Mitmesugused alatised töäjõud (autojuholid, posti pealelaandlajad jne.) — Différents agents occupés en permanence (chauffeurs, chargeurs de poste, etc.)									
	28	5	33	20	5	34	-1	—	-1
Kokku vabateenijaid — Total des employés subalternes	509	39	548	486	39	524	+24	—	+24
Kõik kokku — Totaux	1 234	464	1 698	1 213	463	1 676	+21	+1	+23

Tab. 19. Postivalitsuse isikkonna arvutelu 1936/37. a.
Tableau de calcul du personnel de la Direction Générale des Postes, Télégraphes et Téléphones pour 1936/37.

Töö objektid (rühmad) — Objets de travail (groupes)	Arv aastas Nombre annuel	Ühik Unités	Ühikuid aastas Nombre annuel des unités
Tulnud ja läinud kirjad — 1 kiri — Lettres reçues et issues — 1 lettre	190 166	50	9 508 300
Võõrkeelsed kirjad ja rahvusvah. arved — 1 kiri või 1 arve — Equivalent supplémentaire pour des lettres en langues étrangères ou des comptes internationaux — 1 lettre ou 1 compte	21 251	50	1 062 550
Masinalkirjutamine — 1 lõik — Dactylographie — 1 coup	24 175 000	0,12	2 901 000
Paljundamine — 1 ltk. — Multiplication — 1 page	308 782	1,5	505 143
Joonestamine — 1 joonis — Dessin — 1 dessin	1 928	620	1 195 800
Koperimine — 1 leht — Ponpage — 1 feuille	650	50	58 500
Sissekanded käsiraamatuisse — 1 sissekanne või rida — Inscriptions dans les manuels — 1 inscription ou 1 ligne	116 005	50	5 800 260
Lepingute sõlmimised — 1 leping — Passage des contrats — 1 contrat	996	380	378 480
Nõudmised — 1 nõudmine — Demandes, réclamations, commandes — 1 demande	10 992	80	879 360
Krediidid avamised ja uuendamised — 1 avamine — Ouvertures et renouvellements des crédits — 1 ouverture	4 334	40	173 360
Soetamised ja müümised — 1 soet. või müümine — Acquisitions et ventes — 1 acquis ou vente	804	1 000	804 000
Maksmised — 1 maksmine — Versements — 1 versement	14 439	30	433 170
Eelarved — 1 asutis — Budgets — 1 établissement	138	2 250	310 500
Tehniliste tööde eelarved — 1 eelarve — Exposés des travaux techniques — 1 exposé	189	5 260	888 940
Projektid, skeemid j.n.e. — 1 projekt j.n.e. — Projets, schémas etc. — 1 projet etc.	154	1 940	298 760
Tõlkimine — 1 ltk. — Traduction — 1 page	222	1 350	299 700
Kongresside j.n.e. dok. läbitöötamine — 1 ltk. — Études des documents des congrès etc. — 1 page	7 102	140	994 280
Aruanded — 1 asutis — Rapports — 1 établissement	138	15 300	2 111 400
Üksikud aruanded — 1 aruanne — Rapports particuliers — 1 rapport	8 903	370	3 294 110
Statistika aruanded — 1 asut. — Rapports statistiques — 1 établissement	138	7 600	1 055 000
Kontrollimised — 1 rahakaart — Contrôle — 1 mandat de poste	1 178 273	4,3	5 057 974
Väljavõtted — 1 väljavõtt — Extraits — 1 extrait	2 075	75	155 625
Sissekanded abiraamatuisse — 1 sissekanne — Inscriptions dans les admanuels — 1 inscription	49 674	55	2 726 570
Normitud tööd kokku — Travaux normés total	—	—	40 962 342
6% normimata töödeks — 6% pour des travaux non normés	—	—	2 457 740
Ajaliselt registreeritavad tööd — Travaux évalués seulement par le temps	12 432	360	4 475 520
Kokku — Total	—	—	47 895 602
8% kirjade koostamiseks ja loovaks tööks — 8% pour la composition des lettres et les travaux d'initiative	—	—	3 831 648
Töödel kokku — Total de travaux	—	—	51 727 250
6% administratsiooniks — 6% pour l'administration	—	—	3 103 636
Kõik kokku — Total	—	—	54 830 885
Tööjõude vaja — Employés nécessaires (:650 000)	—	—	84,3
1935/36	—	—	78,01
1936/37 rohkem — augmentation	—	—	+6,20
%	—	—	+8,0

Tab. 20. Postiametkonna asutiste isikukonna arvateku 1936/37. a.
Tableau de calcul du personnel des établissements postaux, téléphoniques et téléphoniques pour l'exercice 1936/37.

I. POST — POSTE.

Saadetiste või töö nimetus Designation des envois ou des travaux	Asutiste oma saadetiste arv Nombre des envois originaires ou à destination des établissements			Ekviva- lent Équivalent	Töö- ühikud Unités du travail	Läbivate saadetiste arv Nombre des envois en transit	Ekviva- lent Équiva- lent	Tööühikud Unités du travail
	Tulnud Reçus	Läinud Expédiés	Kokku Total					
Lihtsaadetised — Envois ordinaires	30 039 964	27 865 779	57 065 743	1	57 065 743	14 902 800	1	14 902 800
Ajalehed ja aja- kirjad — Jour- naux et écrits périodiques	tulnud — reçus läinud — expédiés	— 22 575 721	10 601 749 22 575 721	1 0,2	10 601 749 4 615 144	5 141 703	1	5 141 703
Tähisaadetised — Envois recommandés	851 995	914 177	1 766 172	14	24 726 408	313 266	8	2 506 128
Juuremaksu-saadetised, registreeritud — En- vois insuffisamment affranchis	133 410	57 771	191 181	14	2 676 534	—	—	—
Tollilased lihtsaadetised — Envois ordinaires à soumettre à la douane	38 126	—	38 126	14	533 764	—	—	—
Ametkirjad, frankeerimata, vastuvõtmine — Lettres admises au crédit	—	—	2 623 895	1	2 623 895	—	—	—
Postpakid { sisemaised — internes { välismaised — internationaux	50 472 36 982	00 034 17 604	110 506 54 628	45 50	4 972 770 2 731 300	54 983	15	824 745
Colis postaux { sisemaised { tulnud { internes { reçus { { läinud	148 097	—	148 097	20	2 961 940	—	—	—
Väärtkirjad { sisemaised { tulnud Lettres avec { internes { reçus valeur dé- { { expédiés clarée { { { tulnud	—	165 980	165 980	45	7 469 505	18 345	8	146 760
{ välismai- { tulnud { sed — inter- { reçus { nationales { läinud	4 108	—	4 108	20	82 160	—	—	—
{ sisemaised { tulnud { internes { reçus { { läinud	562 555	—	562 555	30	16 876 650	—	—	—
Rahakaardid { sisemaised { tulnud Mandats de { internes { reçus poste { { expédiés { välismai- { tulnud { sed — inter- { reçus { nationaux { läinud	— 15 820	578 211 —	578 211 15 820	20 30	11 564 220 474 780	99 084	8	797 472
{ expédiés	—	18 037	18 037	45	811 065	—	—	—
Posti jooksva arve sissemaksukaardid — Bul- letins de versements du service des chèques postaux	—	—	290 983	20	5 819 660	—	—	—
Posti jooksva arve väljamaksukaardid või tšekid — Mandats de paiement ou chèques postaux	48 727	—	48 727	30	1 461 810	—	—	—
Posti jooksvale arvele kantud rahakaardid — Mandats de poste inscrits au crédit du compte courant postal	55 056	—	55 056	10	550 560	—	—	—
Tollimine { postpakid — colis postaux Dédouane- { kirjad ja ristpaalad — lettres ment { et envois sous bande { pisipaketid — petits paquets { väärtkirjad — lettres avec va- { leur déclarée	38 837 26 540 352	682 — —	39 519 26 540 352	170 80 80	6 718 230 2 123 630 28 160	—	—	—
Ajalehtede telli- mised — Sous- criptions aux journaux	—	—	16 120	85	1 370 965	—	—	—
Ajalehti ja ajakirju jaotatud ajalehtede büroos Journaux et écrits périodiques assortis au bureau d'échange des journaux	422 389	—	422 389	2	844 778	—	—	—
Välismaise postiaabonemendi korras saadud ajalehti ja ajakirju jaotatud sihtasutistes Journaux et écrits périodiques reçus sous le régime de l'abonnement postal, distribués aux établissements de destination	482 624	—	482 624	1	482 624	—	—	—
Lunali saadetisi väljastatud — Envois grevés de remboursement distribués	21 988	—	21 988	40	879 440	—	—	—
Tollilaseid saa- detisi väljastatud Envois soumis à la douane distri- bués { kirjad — lettres { ristpaalad — envois sous { bande { pisipaketid — petits pa- { quets { väärtkirjad — lettres avec { valeur déclarée	250 18 366 347	— — —	250 18 366 347	40 40 40	10 000 734 640 13 880	—	—	—
Lihtpostkimbud ja ajalehtede pakid — Lias- ses de correspondance ordinaire et paquets de journaux	—	—	—	40	200	—	—	—
Tähtpostkimbud — Liasses de correspondance recommandée	—	—	—	—	—	984 678	1	934 678
Kottisaadetised — Dépêches closes	—	—	—	—	—	24 069	8	192 552
	—	—	—	—	—	40 187	15	692 805
Kokku — Total					182016 274			26 139 638

:840 000 = 216,69

:840 000 = 31,12

247,81 ametnikku — employés
sellele juurde — en plus

20% = 49,56 postiljoni — facteurs.

Tab. 20 (järg 1).

Töö nimetus Designation des travaux	Asutiste oma saadetiste arv Nombre des envois originaires ou à destination des établissements			Ekvi- valent Équi- valent	Tööühikud — Unités	
	Tulnud Reçus	Läinud Expédiés	Kokku Total		Ametnikel Pour les employés	Postiljonel Pour les facteurs
Välisvahetusasutises välismaiste postipakkide vahetusega seotud eriliisid tööd — Travaux spéciaux que comporte l'échange des colis postaux internationaux dans le bureau d'échange: Eestisse tulnud välismaised postipakid — Colis postaux à destination de l'Estonie	36 539	—	36 539	45	1 644 255	—
Bestist läinud välismaised postipakid — Colis postaux originaires de l'Estonie	—	17 801	17 801	70	1 246 070	—
Transiit postipakid — Colis postaux en transit	—	—	3 321	20	66 420	—
Välisvahetusasutises välismaiste rahakaartide vahetusega seotud tööd — Travaux que comporte l'échange des mandats de poste internationaux dans le bureau d'échange: Am. Ühendriigi, Inglismaa ja NSVL rahakaardid — Mandats de poste de U.S.A., Grande-Bretagne et U.R.S.S.	—	—	4 905	95	466 260	—
Teiste maade rahakaardid — Mandats de poste des autres pays	—	—	20 140	40	1 165 060	—
Ajalehtede büroos — Dans le bureau d'échange des journaux: Tellimisi täidetud — Abonnements effectués	—	—	27 151	85	2 307 835	—
Kasseerimistoiimingud sihtasutises ja saadetiste likvideerimine või väljastamata jäanud saadetise tagasisaatmise toimingud, iga võla- või maksumohustus eraldi — Recouvrement dans le bureau destinataire et liquidation des envois ou réexpédition des envois non recouvrés, pour chaque titre à recouvrer	—	—	109	50	9 950	—
Posti jooksvate arvete büroo töö — Travaux de bureau des chèques postaux: harilikud — ordinaires	—	—	266 400	30	7 992 000	—
Sissemaksud — Versements } riigimaksude alal — de revenus d'État	—	—	5	20	100	—
raudteede tulude alal — des revenus des chemins de fer	—	—	44 452	10	444 520	—
Väljamaksud — Paiements } väljamaksmiskaardid — bulletins de paiement	—	—	28 926	60	1 735 500	—
kassatšekid — chèques de caisse	—	—	10 393	40	775 720	—
Ütekanded — Virements	—	—	4 105	55	225 775	—
Mitmesugused operatsioonid — Opérations diverses	—	—	2 797	100	279 700	—
Kokku — Total					18 360 125	= 21,86 am.
Asutiste oma saadetiste töö — Travaux qui comportent les envois originaires et à destination des établissements	216,60 + 21,86 = 238,55 am. — employés				840 000	employés
Läbivate saadetiste töö — Travaux qui comportent les envois en transit	31,12 " — " 269,67 am. — employés			40,56	postilj. — facteurs	49,56 postilj. — facteurs
Kokku — Total						

Töö nimetus Designation des travaux	Arv — Nombre		Ekvi- valent Équivalent	Tööühikute arv Nombre des unités	
	Ametn. Employés	Postilj. Facteurs		Ametn. Employés	Postilj. Facteurs
Postivedu või vahetamine — Transport et échange de la poste: Päevatunnid — Heures de jour	63 260,18	58 086,21	400	25 307 072	23 234 486
Öötunnid — Heures de nuit	54 460,13	14 483,48	600	32 679 678	8 690 088
Kokku — Total				57 987 350	31 924 574
3, 4 ja 5 kl. kont. Läbivate postide avamine ja kinnindamine — Ouverture et fermeture des dépêches postales en transit par le bureau de 3-ème, 4-ème et 5-ème classe: Päevatunnid — Heures de jour	15 345,8	743,75	400	6 139 520	297 500
Öötunnid — Heures de nuit	1 927	730	600	1 156 200	438 000
4 ja 5 klassi kontorites. Oma postide avamine ja kinnindamine väljaspool operatsioonide toimetamise aega — Ouverture et confectionnement des dépêches postales d'arrivée et de départ par les bureaux de 4-ème et 5-ème classe en dehors des heures des opérations: Päevatunnid — Heures de jour	6 788,75	6 029	400	2 715 500	2 651 600
Öötunnid — Heures de nuit	591,5	591,5	600	354 900	354 900
Kokku — Total				10 366 120	3 742 000
Kokku posti alal — Total pour la poste: Ametnikke — Employés 269,67 + 60,03 + 12,34 = 351,04				840 000	840 000
Postiljone — Facteurs 49,56 + 38,00 + 4,45 = 92,01				12,34 am.	= 4,45 post. employés

II. TELEGRAAF — TÉLÉGRAPHIE.

Töö nimetus Designation des travaux	Arv — Nombre					Ekvi- valent Équivalent	Tööühikute arv Nombre des unités	
	Tulnud Reçus	Läinud Expédiés	Tulnud läbivad Reçus en transit	Läinud läbivad Exp. en transit	Kokku Total			
Telegramme vahetatud { traaditeel — par voie de fil	200 402	137 092	104 138	170 604	612 236	50	30 011 800	
Echange de télégrammes { radio teel — par voie T.S.F.	26 301	30 209	17 697	10 853	85 060	80	6 804 800	
Telegramme vastu võetud saatjalt (kassa talitus) — Télégrammes reçus au guichet des expéditeurs (service de caisse)	—	147 866	—	—	147 866	25	3 096 650	
Telegramme väljastatud (ekspeditsiooni talitus) — Télégrammes remis (service d'expédition)	228 726	—	—	—	228 726	25	5 718 150	
Telegramme vastu võetud telefoni teel telegrammide saatjateelt — Télégrammes reçus des expéditeurs par téléphone	—	20 500	—	—	20 500	50	1 479 500	
Telegramme üle antud telefoni teel aadressaaitole — Télégrammes transmis aux destinataires par téléphone	24 295	—	—	—	24 295	50	1 214 750	
Välistelegramme kontrollitud (välisvahetus asutises) — Télégrammes internationaux contrôlés (au bureau d'échange international)	—	—	—	173 400	—	12	2 080 908	
Õõvalveks 24-tunnise telegraafi-telefoni laltiloleku ajaga asutistes arvata juurde — Pour des bureaux télégraphiques et téléphoniques de service permanent il est permis d'ajouter pour les heures de nuit	—	—	—	—	—	—	30 240 000	
Kokku — Total							81 846 558	
								840 000
								= 97,44 am. employés

III. TELEFON JA RAADIORINGHÄÄLING — TÉLÉPHONE ET RADIODIFFUSION.

Kõnede ja töö nimetus <i>Désignation des conversations et des travaux</i>		Arv <i>Nombre</i>	Ekvivalent <i>Équivalent</i>	Tööühikute arv <i>Nombre des unités de travail</i>		
Kohalikud kõned <i>Conversations locales</i>	käsi-keskjaamade kaudu — <i>par des centraux manuels</i> . . .	6 775 718	7	47 430 026		
	abijaama abonentidelt läinud — <i>des abonnés desservis par un central auxiliaire</i> . . .	104 371	18	1 878 678		
	kollektiiv-keskjaama abonentidelt läinud — <i>des abonnés desservis par un central collectif</i> . . .	6 403	18	115 254		
	paralleelseadelsilt abonentidelt läinud — <i>des abonnés des installations parallèles</i> . . .	270 639	18	4 871 502		
	kõnepunktist läinud — <i>des postes publics</i> . . .	397 110	18	7 147 980		
Kaugkõned, välja arvatud tulnud ja läinud kõnelektused ja oelateed — <i>Conversations interurbaines non compris les avis d'appel et les préavis de départ et d'arrivée</i>	Sisemaised <i>Internes</i>	tulnud — <i>d'arrivée</i>	läinud — <i>de départ</i>	3 347 049	55	184 027 695
			asutise oma abonentidele — <i>aux abonnés du réseau de l'établissement</i>	2 356 904	16	37 710 464
	Välismaised — <i>Internationales</i>	tulnud — <i>d'arrivée</i>	agentuuri abonentidele — <i>aux abonnés des agences</i>	326 006	35	11 410 210
			kollektiiv-keskjaama abonentidele — <i>aux abonnés des centraux collectifs</i>	455	35	15 925
	Sisemaised — <i>Internes</i>	läbinud — <i>de transit</i>	läinud — <i>de départ</i>	891 586	35	31 205 510
			asutise oma abonentidele — <i>aux abonnés du réseau de l'établissement</i>	38 198	60	2 291 880
	Välismaised — <i>Internationales</i>	tulnud — <i>d'arrivée</i>	agentuuri abonentidele — <i>aux abonnés des agences</i>	40 535	35	1 418 725
			kollektiiv-keskjaama abonentidele — <i>aux abonnés des centraux collectifs</i>	407	35	14 245
	Kõnelektused <i>Avis d'appel</i>	tulnud <i>d'arrivée</i>	läbinud — <i>de transit</i>	1	35	35
			sisemaised — <i>internes</i>	17 871	50	893 550
Belteated <i>Préavis</i>	läinud <i>de départ</i>	välismaised — <i>internationaux</i>	216	60	12 960	
		sisemaised — <i>internes</i>	94	60	5 640	
Kaugkõnede hulgas oli — <i>Les conversations interurbaines comprennent:</i>	tulnud <i>d'arrivée</i>	välismaised — <i>internationaux</i>	199	60	11 940	
		sisemaised — <i>internes</i>	15	60	900	
Kõnelektused <i>Avis d'appel</i>	tulnud <i>d'arrivée</i>	välismaised — <i>internationaux</i>	4 492	60	269 520	
		sisemaised — <i>internes</i>	6 437	60	386 220	
Belteated <i>Préavis</i>	läinud <i>de départ</i>	välismaised — <i>internationaux</i>	5 533	60	331 980	
		sisemaised — <i>internes</i>	4 504	60	270 240	
Kaugkõnede hulgas oli — <i>Les conversations interurbaines comprennent:</i>						
Nõrkõvendaja kaudu kõnesid — <i>Des conversations transmises par le répéteur</i> . . .				59 503	14	833 042
P.-t.-t. kontoris enesest asuvat automaat-kasseerijaga varustamata kõnepunktist antud kõnesid — <i>Des conversations originaires du poste public non muni d'encaisseur automatique, installé au bureau même</i> . . .				285 021	46	12 352 945
P.-t.-t. automaat kasseerijaga varustatud kõnepunktist antud kõnesid — <i>Des conversations originaires du poste public muni d'un encaisseur automatique</i> . . .				55 921	10	559 210
Kontroll-laua teenimine — <i>Service de table de contrôle:</i>						
Tallinna telefoni võrgus kaugkõnesid — <i>Conversations interurbaines du central de Tallinn</i>				990 344	2	1 980 688
Automaat-jaama teadete büroo teenimine, abonente — <i>Nombre des abonnés desservis par le bureau d'information de la station automatique</i>				8 209	900	7 388 100
Automaat-jaama teenistus, abonente — <i>Nombre des abonnés desservis par la station automatique</i>				8 209	2 000	21 343 400
Asutises, kus kaugjaama teenimine sünnib kohaliku jaama kaudu, oli läinud kaugkõnesid — <i>Conversations interurbaines originaires des centraux, où le service interurbain est effectué par l'intermédiaire du central local</i>				310 496	10	3 104 960
Tulnud kaugkõnesid — <i>Conversations interurbaines d'arrivée</i>				238 432	5	1 192 160
Kokku — Total						381 035 584
						= 840 000 =
						= 453,61 am.
						employés
Raadioringhääling — <i>Service de radiodiffusion:</i>						
Kuulamiseks vastuvõtuaparadi liicsendamise loa väljaandmine ühes isiku arve avamisega — <i>Délivrance des licences pour l'installation des appareils de réception et ouverture du compte personnel</i>				17 257	50	862 850
Abonentmaksu vastuvõtmine — <i>Réception des droits d'abonnement</i>				69 901	80	5 592 080
Ringhäälingu talitust seadvate seadete avastamine ja kõrvaldamine — <i>Recherche et écartement des installations dérangeant le service de radiodiffusion</i>				2	1 200	2 400
Ringhäälingu vastuvõtja kontrollimine — <i>Contrôle du récepteur de radiodiffusion</i>				15	750	11 250
Kokku — Total						6 468 580
						= 840 000 =
						= 7,70 am.
						employés

IV. ÜLDISED ALAD — TRAVAUX MIXTES.

Tab 20 (järg 3).

Töö nimetus Designation des travaux	Posti alal Pour le service postal	Telegr. ja telefoni alal Pour les services télégraphiques et téléphoniques	Ekvivalent Équivalent	Tööühikud postil alal Unités de travail pour le service postal	Tööühikud telegr. ja telef. alal Unités de travail pour les services télégr. et téléph.	Tööühikud kokku Unités de travail (total)	
1. Kojukandesse minevate saadetiste ettevalmistus — Préparation des envois à remettre au domicile:							
Lihtsaadetised ja ajalehed — Envois ordinaires et journaux	24 847 524	—	1,5	37 271 236	—	37 271 236	
Tähtsaadetised — Envois recommandés	520 886	—	10	5 208 850	—	5 208 850	
Juurdemaksusaadetised — Envois non affranchis ou insuffisamment affranchis	88 601	—	10	886 610	—	886 610	
Virksaadetised — Envois „express“	3 227	19 413	10	32 270	194 130	226 400	
Telegrammid — Télégrammes	—	175 226	10	—	1 752 200	1 752 200	
Kõneleutsed — Avis d'appel	—	268	10	—	2 680	2 680	
Rahakaardid — Mandats de poste	75 140	—	25	1 878 630	—	1 878 630	
Võla- või maksukohustused — Titres à recouvrer	174	—	25	4 350	—	4 350	
Väärkirjad — Lettres avec valeur déclarée	1 879	—	10	18 790	—	18 790	
Kokku — Total				45 300 806	1 949 070	47 249 876	
				= 840 000 =	= 840 000 =	= 840 000 =	
				= 53,93 post. facteurs	= 2,32 post. facteurs	= 56,25 post. facteurs	
2. Kojuviimine — Remise à domicile:							
Käidud majas otse tänaval — Entrée dans la maison directement de la rue	4 033 132,5	100 782	2	8 066 265	213 564	8 279 829	
Käidud majas üle õue või aiala — Entrée dans la maison par un cour ou jardin	4 867 621	62 898	5	24 338 105	261 090	24 600 095	
Käidud majakorra treppe — Escaliers entre étages montés	3 402 610	—	3	10 207 857	—	10 207 857	
Lihtsaadetiste väljastuskohiti — Locaux où des envois ordinaires ont été remis	10 871 156,5	2 468	1,5	10 306 734	3 702	16 310 436	
Registreeritud või juurdemaksuliste saadetiste väljastuskohiti — Locaux où des envois enregistrés et insuffisamment affranchis ont été remis	547 731,5	160 695	11	6 025 046	1 767 645	7 792 691	
Kuju viitud Remis à domicile	Lihtsaadetised ja ajalehed — envois ordinaires et journaux	20 197 079	—	0,2	4 039 415	—	4 039 415
	tähtsaadetised — envois recommandés	336 303	—	5	1 681 515	—	1 681 515
	juurdemaksusaadetised — envois non affranchis ou insuffisamment affranchis	74 472	—	5	372 300	—	372 300
	väärkirjad — lettres avec valeur déclarée	2 397	—	15	35 955	—	35 955
	rahakaardid — mandats de poste	82 160	—	15	1 232 535	—	1 232 535
	võla- või maksukohustused — titres à recouvrer	140	—	15	2 100	—	2 100
	virksaadetised — envois „express“	637	19 509	12	7 044	235 188	242 832
	telegrammid — télégrammes	—	173 171	12	—	2 078 052	2 078 052
	kõneleutsed — avis d'appel	—	253	12	—	3 036	3 036
	Läbikäidud kilomeetrid — Kilomètres faits à pied	1 166 176,45	198 797,53	80	93 294 116	15 743 502	109 037 018
Sõidetud kilomeetrid — Kilomètres faits en véhicule	49 043	106 945	55	2 697 365	5 581 975	8 579 340	
Eeltoodud kirjade kojuviimise töö andmed kujundavad selle töö viimase sundusliku loendamise aasta, s.o. 1933/34. a. andmeid. Nelle andmeid lisatakse 26% töö suurenemise arvel, mis kujundab 7,98 tööjõu töö — Les données ci-dessus concernant le travail de remise à domicile des objets de correspondance, représentant celles de remise pendant l'année de la récente statistique obligatoire, soit 1933/34. Ces données sont augmentées de 26% pour le compte de l'accroissement du travail, ce que représente le travail de 7,98 forces actives				168 307 012	26 188 954	194 495 966	
				= 840 000 =	= 840 000 =	= 840 000 =	
				= 200,56 p. facteurs	= 31,18 post. facteurs	= 231,54 p. facteurs	
Kokku — Total						7,98 post. facteurs	
						239,52 post. facteurs	

	Arv Nombre	Ekvivalent Équivalent	Tööühikute arv Nombre des unités de travail
Makse võetud vastu telse nsutise arvel — Paiements recus pour le compte d'un autre établissement	31 853	40	1 274 120
Omandusi aadressbüroos, politseis, vallavalitsuses j.n.e. — Procuration des renseignements dans des bureaux d'adresses, à la police, aux administrations communales etc.	236 371	14	3 309 194
Posti- ja tempelmargide läbimüük — Vente des timbres-poste et des timbres	3 345 974,01	5	16 729 870
Riigihoonete valitsemise — Administration des bâtiments d'État:			
Ametruumid ja korterid m ² — Locaux de service et logements en m ²	21 892,112	100	2 189 211
Taised ruumid m ² — Autres locaux en m ²	12 627,563	50	631 378
Alluvate agentuuride tööühikute arv — Nombre des unités de travail dans les agences relevantes subordonnées	103 887 125	0,15	15 583 068
Alluvad kontorid reviderimise suhtes — Bureaux subordonnés en ce qui concerne le contrôle	113	12 000	1 356 000
Alluvad kirjatalud — Fermes de lettres subordonnées	2 916	1 000	2 916 000
	140	500	70 000
Varakambri ja muuks valveks — Garde du trésor	15 530 085	—	15 530 685
Kokku — Total			59 539 526
			= 840 000 =
			= 52,45 am. employés
			13,49 post. facteurs
Kokku üldised alad — Total pour les travaux mixtes: Ametnikke — Employés			
		52,45	
Postiljone — Facteurs			
	50,25 + 231,54 + 18,49 =	300,28	

Tab. 20 (järg 4).

V. TEISTE AMETKONDADE TALITUSED — SERVICES EFFECTUÉS POUR D'AUTRES OFFICES.

		Arv Nombre	Ekvivalent Equivalent	Tööühikute arv Nombre des unités de travail
Raudtee pagasisaadetised <i>Bagages envoyés par chemin de fer</i>	{ Vastu võetud — Reçus Väljastatud — Délivrés	3 582 8 326	30 10	107 460 83 260
Raudtee kaubasaadetised <i>Marchandises envoyés par chemin de fer</i>	{ Vastu võetud — Reçus Väljastatud — Délivrés	5 782 11 108	30 45	173 460 499 860
Kokku — Total				864 040 :840 000 = = 1,03 am. employés

VI. TEHNILINE ALA — TRAVAUX TECHNIQUES.

Töö nimetus — Désignation des travaux	Arv Nombre	Ekvivalent Equivalent	Tööühikute arv Nombre des unités de travail
Telefoni abonentvälisrikete kõrvaldamine 5 km sõbris — Réparation des endommagements extérieurs de ligne dans un rayon de 5 km	4 474	900	4 026 000
Telefoni keskjaama korrashoidmine, abonents — Maintenance du central, abonnés	5 311	920	4 886 120
Kaugühenduste juhtimete proovimine kontrollpostil	497	100	49 700
Essais des conducteurs à grande distance au poste de contrôle	3	150	450
Läbiivate kaugühenduste juhtimete proovimine asutises	360	20	7 200
Essais des conducteurs traversants à grande distance faits aux établissements	—	30	—
P.-t.-t. asutiste, abonentseadete rikkete kõrvaldam. väljasp. 5 km sõbril — Réparation des endommagements des installations des abonnés par des établissements de poste, télégraphe et téléphone en dehors du rayon de 5 km	4 375	500	2 450 000
Kaugühenduste rikkete kõrvaldamine — Réparations des endommagements des lignes à grande distance	755	1 060	800 300
Automaat-rahakasseriija kassa vahetamine — Echange de la caisse de l'encaisseur automatique	784	10	7 340
Läbikäidud km arv — Nombre de kilomètres faits à pied	11 120,7	80	889 056
Läbisõidetud km arv — Nombre de kilomètres faits en véhicule	80 207,05	120	—
Osavõtt võistluspakumistest, tehniliste ladude kontrollimise ja tööd tehnilisel alal võrgu ülema korraldusel — Participation aux procédés de l'adjudication de la fourniture, à l'inspection des dépôts techniques et aux travaux du caractère technique prescrits par le chef du réseau	14 804,536	400	5 721 814
	—	600	—
Kokku — Total			
			23 250 567 :840 000 = = 27,68 tehn. tööjõudu — forces actives des services techniques

Kokku kõigil aladel — Total pour toutes les branches de services

% administratsioon ja normimata tööd — Administration et travaux non normés

998,93 am. — employés, 398,29 post. — facteurs

150,01 " " " " " "
Kokku — Total 1 157,94 am. — employés, 398,29 post. — facteurs = 1 556,23

Haiguste ja puhul anti tööjõude juurde üksikuis asutisla, kus teenistusest puudumine ületas 13,5% — Nombre des forces actives ajoutées à cause des maladies et des congés au personnel des établissements ou l'absence du service dépassait 13,5%

5,51 am. — employés, — post. — facteurs

Asutistest väljakomandeeritud tööjõud teiste asutiste abistamiseks — Forces actives commandées pour prêter assistances aux autres établissements

14,83 " " " " " "
Kõik kokku — Total 1 178,28 am. — employés, 398,29 post. — facteurs

Arvata maha teistest asutistest juurdekomandeeritud tööjõud — Ôter de ce nombre les forces actives prêtées par des autres établissements

2,49 " " " " " "

Jääb asutiste normidekohane isikkond — Le personnel conforme aux normes

1 175,79 " " " " " " = 1 574,08 tööjõudu — agents.

+ radiojaamade teenistus — + pour le service des stations radioélectriques

15,3 " " " " " "

+ tehniline teenistus Tallinna peatelegraafi kontoris — + pour le service technique au bureau principal télégraphiques de Tallinn

3,77 " " " " " "
Üldse — Gr. total 1 593,15 tööjõudu — agents.

Arvata maha tööjõud tehniliste tööde alal posti-telegr.-telef. asutistes — En soustraire les forces actives des services techniques dans les établissements postaux, télégraphiques et téléphoniques

43,70 " " " " " "

Jääb asutiste isikkond eksploatatsiooni alal — Personnel des établissements occupé de l'exploitation proprement dite

1 549,36 " " " " " "

1 431,02 " " " " " "

1935/36 " " " " " "

1936/37 rohkem — augmentation " " " " " "

118,34 " " " " " "

+8,3 " " " " " "

Tab. 21. Postiametkonna tehnilise teenistuse isikkonna arvatu 1936/37.

Calcul du personnel du service technique de l'administration des postes, télégraphes et téléphones pour l'exercice 1936/37.

Tööde nimetus — Désignation des travaux	Arv Nombre	Ekvivalent Equivalent	Tööühikuid Unités de travail
1. Välisrõõde juhtimine ja nende töödega seosesolevad talitused — Direction des travaux extérieurs et les fonctions qui ces travaux comportent:			
a) aruandeliste töölospäevade järgi: päevi — selon le nombre des jours-ouvriers comptables: jours	101 014	1 040	105 054 560
b) abonentide arvu järgi: abonents — selon le nombre des abonnés: abonnés	12 126	1 020	12 368 520
c) tehniliste jaoskondade järgi: jaoskondi — selon les rayons techniques: rayons	37	111 500	4 125 600
2. Kantselektööd: — Travaux de bureau:			
a) jaoskondade järgi: jaoskondi — selon les rayons: rayons	37	143 000	5 201 000
b) võrkude järgi: võrke — selon les réseaux: réseaux	12	235 000	2 820 000

Tab. 21 (järg)

Tööde nimetus — Désignation des travaux	Arv Nombre	Ekvivalent Equivalent	Tööühikuid Unités de travail
3. Raamatupidamise tööd, võrkude järgi: võrke — <i>Travaux de comptabilité, selon les réseaux: réseaux</i>	12	313 000	3 756 000
4. Abonentseadmete rike kõrvaldamine: — <i>Réparation des endommagements des installations des abonnés:</i>			
a) abonentide arvu järgi kuni 500 abonentiga keskjaamades: abonente — <i>selon le nombre des abonnés des centraux avec jusqu'à 500 abonnés: abonnés</i>	5 410	1 500	8 115 000
b) abonentide arvu järgi, mis igas keskjaamas üle 500: abonente — <i>selon le nombre des abonnés, dépassant, pour tout central, 500 abonnés: abonnés</i>	0 897	1 100	7 586 700
c) rikete arvu järgi asutiste 5 km raadiusega sõõris: rikkeid — <i>selon le nombre des endommagements dans les rayons de 5 km: endommagements</i>	4 474	900	4 026 600
d) rikete arvu järgi väljaspool asutiste 5 km raadiusega sõõris: rikkeid — <i>selon le nombre des endommagements en dehors du rayon de 5 km: endommagements</i>	5 761	500	3 226 160
5. Keskjaamade korrashoidmine, abonentide arvu järgi: — <i>Maintenance des centraux, selon le nombre des abonnés:</i>			
a) kuni 500 abonentiga keskjaamades: abonente — <i>pour des centraux avec jusqu'à 500 abonnés: abonnés</i>	5 393 5 311 7 910	1 500 920 200	8 089 500 4 886 120 1 583 800
b) üle 500 abonentiga keskjaamade, abonentide arvu järgi, mis igas keskjaamas ületab 500: abonente — <i>selon le nombre des abonnés dépassant, pour tout central, 500 abonnés: abonnés</i>	6 758	1 770	11 961 660
6. Kaugjaamade korrashoidmine, kaugühenduste arvu järgi: kaugühendusi — <i>Maintenance des centraux (bureaux) interurbains, selon le nombre des communications interurbaines: communications interurbaines</i>	326	14 000	4 564 000
7. Kõvendajate korrashoidmine, kõvendajate arvu järgi: kõvendajaid — <i>Maintenance des répéteurs, selon le nombre des répéteurs: répéteurs</i>	12	203 000	2 486 000
8. Kaugjuhtmeid: — <i>Conducteurs à grande distance:</i>			
a) rikete kõrvaldamine: juhtmeid km — <i>réparation des endommagements: conducteurs en km</i>	19 725	95	1 873 875
b) rikete kõrvaldamise juhtimine: juhtmeid km — <i>direction de la réparation des endommagements: conducteurs en km</i>	26 004	95 × 0,6	1 482 228
c) proovimine ja mõõtmine: juhtmeid km — <i>contrôle et mesurage: conducteurs en km</i>	30 847	95 × 0,3	879 140
d) proovide andmine: juhtmeid km — <i>essais: conducteurs en km</i>	26 912	95 × 0,2	511 328
9. Kaugühenduste rikete kõrvaldamine, rikete arvu järgi: rikkeid — <i>Réparation des endommagements des circuits, selon le nombre des endommagements: endommagements</i>	856	1 060	907 360
10. Automaatkassade vahetamine: vahetamisi — <i>Rechange des caisses de l'encaisseur automatique: cas de rechange</i>	2 402	10	24 020
11. Pankides 4, 9 ja 10 tähendatud ülesannete täitmisega: — <i>A l'accomplissement des tâches indiquées sous 4, 9 et 10:</i>			
a) käidud läbi — <i>nombre de kilomètres faits à pied</i> km	17 471	80	1 397 680
b) sõidetud läbi — <i>nombre de kilomètres faits en véhicule</i> km	108 651	55	5 975 805
12. Kaugühenduste juhtmete proovimine: <i>Essais des conducteurs des circuits à grande distance:</i>			
a) kontrollpostidel päeval: korrdi — <i>aux postes de contrôle, de jour: cas</i>	407	100	40 700
õssel: — <i>de nuit: cas</i>	3	150	450
b) asutistes päeval: korrdi — <i>dans les établissements, de jour: cas</i>	360	20	7 200
õssel: — <i>de nuit: cas</i>	—	30	—
c) p. a. nimetatud ülesannete täitmisega seoses: — <i>à l'accomplissement des tâches indiquées sous a:</i>			
käidud läbi päeval — <i>nombre de kilomètres faits à pied de jour: km</i>	281	80	22 480
õssel — <i>de nuit: km</i>	—	120	—
13. Ringhäälingu talitust segevate seadmete kontrollimine: kontrollimisi — <i>Contrôle des installations dérangeant le service de radiodiffusion: cas</i>	4 200	1 200	5 050 800
14. Ringhäälingu vastuvõtjate kontrollimine: kontrollimisi — <i>Contrôle des appareils récepteurs de radiodiffusion: cas</i>	765	750	573 750
15. Tööde juhtimine raudtee telegr.-telefoniliste remontitööde juures: päevi — <i>Direction des travaux à la réparation des lignes télégraphiques et téléphoniques des chemins de fer: jours</i>	326	3 200	1 043 200
16. Tehniliste agentide tööpäevad tööajuna: päevi — <i>Journées des agents techniques: jours</i>	1 812	3 200 × 0,8	4 638 720
17. Veekaablite tööd: päevi — <i>Travaux de câbles sous-marins: jours</i>	361	3 200	1 155 200
18. Telegraafi-telefoni abinõude remontitööde juures: päevi: — <i>Réparation de l'outillage télégraphique et téléphonique dans des ateliers: jours</i>	1 687	3 200	5 398 400
19. Erikorraldusel tehtavate tööde teostamine ja järelevalve: päevi — <i>Exécution et contrôle des travaux non-normés effectués d'après les prescriptions spéciales: jours</i>	594	3 200	1 900 800
20. Osavõtmine võistluspakumistest: tunde — <i>Participation au procédé de l'adjudication de la fourniture: heures</i>	61	400	24 400
21. Osavõtmine tehniliste ladude kontrollimisest: tunde — <i>Participation à l'inspection des dépôts techniques: heures</i>	300	400	156 000
Kokku — Total			222 963 676
			:840 000 =
			= 265,4 töö-
			ühiku — <i>for-</i>
			<i>ces actives</i>
22. Telegraafi korraldamine Narvas, Tallinnas ja Tartus, telegrammide arvu järgi: telegramme — <i>Maintenance des installations de télégraphe à Narva, Tallinn et Tartu, selon le nombre des télégrammes</i>	470 258	iga 100 000 telegr. kohta 1 tööjõud	4,8 „
23. Automaat abi- ja välkeamade valveteenistus — <i>Surveillance dans des stations automatiques auxiliaires et petites</i>	—	—	2,8 „
24. Administratsioon ja normimata tööd — <i>Travaux administratifs et non normés</i>	—	—	26,5 „
Kõik kokku — Total général	—	—	299,5 tööühiku¹⁾ — <i>for-</i>
			<i>ces actives</i>
1935/36. a.	—	—	282,3 „
1936/37. aastal rohkem — <i>augmentation</i>	—	—	+17,2 „
	—	—	+6,1 „

¹⁾ Tööühikude üldarvust kuulus posti-telegraafi-telefoni asutiste tehnilisele alale 43,8 tööühiku — *Le nombre général du personnel des établissements de poste, télégraphe et téléphone comprenait 43,8 forces actives appartenant au service technique.*

KAUBALAEVASTIK 1. I 1937.¹⁾ MARINE MARCHANDE le 1. I 1937.

Sisu: 1. Merekaubalaevastik, lk. 538. 2. Sisevete kaubalaevastik, lk. 541.

**1. Merekauba-
laevastik.**
Marine marchande.

Merekaubalaevastik abilaevadeta (viimased näidatud tab. 2) ulatus koos praamidega 1. I 1937. a. 399 ühikuni mahuga 167 933 br. reg. *tn*. Ühikute arv jäi eelmise aastaga võrreldes muutmata, kuid maht suurenes 20 329 br. reg. *tn* ehk 13,7%. Võrreldes eelmiste aastate juurdekasvudega on viimane suurim, nagu näha järgnevaist arvudest.

	Laev. arv	Maht br. rgt.	Juurdekasv br. rgt.
1937 1. I	345	163 598	20 300
1936 „	344	143 208	17 701
1935 „	340	125 597	978
1934 „	352	124 624	4 731
1933 „	358	119 893	19 242

1936. a. merekaubalaevastiku suurenemine sündis aurulaevade arvel, teised liigid kas vähenesid ehk jäid eelmise aastaga võrreldes muutusetu.

Aurulaevade arv kasvas 1936. a. jooksul 18 laeva võrra ja aurulaevade kogumahule tuli juurde 22 442 br. reg. *tn* ehk 19,4% eelmise aastaga võrreldes. Osteti 1936. a. 23 aurulaeva mahuga 25 376 br. reg. *tn*. Sama aja jooksul müüdi 4 aurulaeva 2 784 br. reg. *tn* ja hukkus 1 laev 241 br. reg. *tn*. Laevad osteti peamiselt Britist — 66,8% ostetud mahust. Väiksemaid laevu osteti veel Rootsist, Soomest ja Taanist.

Aurulaevade maht moodustab laevade üldmahust praamideta 84,3%.

Merekaubalaevastik 1. I 1937 — *Marine marchande le 1. I 1937.*

1.	20—100 br. reg. <i>tn</i>		100 br. reg. <i>tn</i> ja üle — <i>et plus</i>		Kokku <i>Total</i>		1. I 1936	
	arv	br. reg. <i>tn</i>	<i>nombre</i>	br. reg. <i>tn</i>	arv	br. reg. <i>tn</i>	arv	br. reg. <i>tn</i>
Aurulaevad — <i>Navires à vapeur</i>	10	938	102	137 068	121	138 006	103	115 564
Mootorlaevad — <i>Navires à moteur</i>	13	495	6	2 774	19	3 269	20	3 301
Mootorpurjelaevad — <i>Navires à moteur et voiles</i>	27	1 376	19	5 107	46	6 573	41	6 718
Purjelaevad — <i>Navires à voiles</i>	133	5 346	26	10 404	159	15 750	180	17 715
Kokku — <i>Total</i>	193	8 155	153	155 443	345	163 598	344	143 298
Praamid — <i>Chalands</i>	35	1 537	19	2 798	54	4 335	55	4 306
Üldse — <i>Gr. total</i>	227	9 692	172	158 241	399	167 933	399	147 604

Purjelaevad, mis peale aurulaevade järgnevaks suuremaks laevaliigiks kaubalaevastikus moodustades 9,6%, vähenesid 1936. a. mahu järgi 11,0%. Purjelaevadest osteti 1936. a. ainult 2 väikest juurde, langes koosseisust välja aga 23 laeva 2 048 br. reg. *tn* suuruses; pooled neist hukkusid, vanuse tõttu langes välja 6 väikest laeva, 1 laev müüdi ja 4 laeva ehitati ümber.

Mootorlaevade ja mootorpurjelaevade osatähtsus meie merekaubalaevastiku üldmahus on väike, ulatudes 1,9% ja 4,0%-ni; sealjuures vähenes veidi mõlemate maht 1936. a. võrreldes eelmisega. Mootorpurjelaevade koosseisus tuli 1936. a. ette suuremaid muutusi: osteti 4 laeva, ehitati 2 ja ehitati purje-

laevadest ümber 4 laeva. Kõik need olid väiksemad laevad, andes kokku mahu järgi juurdekasvu 1 085 br. reg. *tn*. Samal ajal langes koosseisust välja müügi ja hukkimise teel juurdekasvust suurem maht, mis tõi mootorpurjelaevade mahu üldise kahanemise 1937. aastaks.

Suuruse poolest kahe aasta laevade arvu võrreldes näeme, et 1936. a. jooksul on laevade koosseis täienenud suuremate laevade arvel; nii oli laevu:

	1. I 1937	1. I 1936
Kuni 500 br. reg. <i>tn</i>	255	267
500—1 000 „ „	20	19
1 000—2 000 „ „	53	43
Üle 2 000 „ „	17	15

¹⁾ Varem Kaubalaevastiku kohta ilmunud art. vt. „Eesti Statistika“ nr. 176(7)—177(8) — 1936, lk. 408.

Tab. I. Merkaubalaevastik I. I 1937 — Marine marchande le 1. I 1937.

	Aurulaevad Naevres à vapeur		Mootorlaevad Naevres à moteur		Mootorpurjelaevad Naevres à moteur et voiles		Purjelaevad Naevres à voiles		Kokku — Total		Fraamid — Baes		Üldse — Grand total	
	br.	net.	br.	net.	br.	net.	br.	net.	br.	net.	br.	net.	br.	net.
Laevad — Naevres:	107	3667	1831	471	1027	3 188	139	4 987	24	748	6297	1683	5 185	3 704
20—50 rgt.	0	571	192	905	82	2 153	1 831	3 768	11	789	690	64	4 557	3 996
51—100 "	10	1 757	383	1 506	11	1 606	1 688	3 298	11	2 798	2 554	49	8 026	6 278
101—250 "	11	4 512	2 406	3 048	10	3 237	2 859	6 097	19	—	—	26	11 743	8 025
251—500 "	14	10 001	5 506	583	2	1 479	1 341	13 682	—	—	—	30	18 843	13 407
501—1000 "	80	39 149	23 775	1 829	2	2 143	1 881	41 292	—	—	—	32	41 232	24 656
1001—1500 "	20	35 087	20 594	—	—	1 639	1 516	30 676	—	—	—	21	36 678	22 110
1501—2000 "	17	46 612	23 244	—	—	—	—	46 612	—	—	—	17	46 612	23 244
2001 ja üle — et plus	19	938	244	1 376	898	5 246	4 399	5 772	35	1 537	1 288	227	9 692	7 100
Kokku — Total 20—100	102	137 068	80 420	5 197	3 911	26	10 404	155 443	19	2 798	2 554	172	158 241	97 729
Kokku üle — Total plus de 100 rgt.	121	138 006	80 664	6 573	4 809	159	15 750	163 698	54	4 335	3 882	399	167 933	104 820

Summe järgi — Répartition d'après le tonnage.

	Aurulaevad		Mootorlaevad		Mootorpurjelaevad		Purjelaevad		Kokku — Total		Fraamid — Baes		Üldse — Grand total	
	br.	net.	br.	net.	br.	net.	br.	net.	br.	net.	br.	net.	br.	net.
1936—1932	—	—	—	—	—	—	—	—	—	—	—	—	—	—
1933—1927	—	—	—	—	—	—	—	—	—	—	—	—	—	—
1928—1922	1	1 365	810	1 082	48	3 573	3 052	7 597	6	668	606	68	8 265	6 273
1921—1917	0	16 562	9 614	2 687	6	5 855	4 740	25 653	3	244	228	45	29 897	17 148
1916—1912	8	7 405	4 557	2 654	7	4 893	4 109	24 761	2	244	228	27	25 005	16 460
1911—1907	6	7 337	4 331	80	20	1 069	891	35	3 314	2	79	68	37	9 393
1906—1902	24	38 569	22 910	203	10	413	363	10	8 347	10	8 347	10	8 347	5 007
1901—1897	22	28 452	22 866	1 245	1 468	1 664	1 468	41	40 453	41	40 453	41	40 453	24 578
1896—1892	20	22 956	13 874	1 557	1 368	1 286	1 368	38	39 947	38	39 947	38	39 947	24 195
1891—1887	16	22 754	13 849	1 286	1 141	1 141	1 141	20	24 040	20	24 040	20	24 040	14 787
1886—1882	22	21 105	12 089	362	276	829	724	38	22 306	38	22 306	38	22 306	13 099
1881—1877	18	20 959	12 088	302	276	525	461	28	21 846	28	21 846	28	21 846	12 825
1876—1872	13	12 113	6 875	41	403	364	13	12 649	7 347	18	12 649	18	12 649	7 347
1871—1867	9	8 613	5 078	—	—	—	—	9	8 613	9	8 613	9	8 613	5 078
1866—1862	7	8 480	5 006	—	—	—	—	7	8 480	7	8 480	7	8 480	5 006
1861—1857	13	9 233	5 633	—	—	—	—	14	9 298	14	9 298	14	9 298	5 662
1856 ja varum	11	9 137	5 506	—	—	—	—	11	9 137	11	9 137	11	9 137	5 603
Teadmata Inimene	2	60	—	123	72	—	—	7	304	—	—	—	2 889	2 619
selest üle 100 rgt.	—	—	—	—	—	—	—	—	—	—	—	—	1 644	1 493
Kokku — Total	121	138 006	80 664	6 573	4 809	159	15 750	163 698	54	4 335	3 882	399	167 933	104 820
selest üle 100 rgt.	102	137 068	80 420	5 197	3 911	26	10 404	155 443	19	2 798	2 554	172	158 241	97 729

Ehitamise aeg.
Année de construction.

	Aurulaevad		Mootorlaevad		Mootorpurjelaevad		Purjelaevad		Kokku — Total		Fraamid — Baes		Üldse — Grand total	
	br.	net.	br.	net.	br.	net.	br.	net.	br.	net.	br.	net.	br.	net.
1936—1932	—	—	—	—	—	—	—	—	—	—	—	—	—	—
1933—1927	—	—	—	—	—	—	—	—	—	—	—	—	—	—
1928—1922	1	1 365	810	1 082	48	3 573	3 052	7 597	6	668	606	68	8 265	6 273
1921—1917	0	16 562	9 614	2 687	6	5 855	4 740	25 653	3	244	228	45	29 897	17 148
1916—1912	8	7 405	4 557	2 654	7	4 893	4 109	24 761	2	244	228	27	25 005	16 460
1911—1907	6	7 337	4 331	80	20	1 069	891	35	3 314	2	79	68	37	9 393
1906—1902	24	38 569	22 910	203	10	413	363	10	8 347	10	8 347	10	8 347	5 007
1901—1897	22	28 452	22 866	1 245	1 468	1 664	1 468	41	40 453	41	40 453	41	40 453	24 578
1896—1892	20	22 956	13 874	1 557	1 368	1 286	1 368	38	39 947	38	39 947	38	39 947	24 195
1891—1887	16	22 754	13 849	1 286	1 141	1 141	1 141	20	24 040	20	24 040	20	24 040	14 787
1886—1882	22	21 105	12 089	362	276	829	724	38	22 306	38	22 306	38	22 306	13 099
1881—1877	18	20 959	12 088	302	276	525	461	28	21 846	28	21 846	28	21 846	12 825
1876—1872	13	12 113	6 875	41	403	364	13	12 649	7 347	18	12 649	18	12 649	7 347
1871—1867	9	8 613	5 078	—	—	—	—	9	8 613	9	8 613	9	8 613	5 078
1866—1862	7	8 480	5 006	—	—	—	—	7	8 480	7	8 480	7	8 480	5 006
1861—1857	13	9 233	5 633	—	—	—	—	14	9 298	14	9 298	14	9 298	5 662
1856 ja varum	11	9 137	5 506	—	—	—	—	11	9 137	11	9 137	11	9 137	5 603
Teadmata Inimene	2	60	—	123	72	—	—	7	304	—	—	—	2 889	2 619
selest üle 100 rgt.	—	—	—	—	—	—	—	—	—	—	—	—	1 644	1 493
Kokku — Total	121	138 006	80 664	6 573	4 809	159	15 750	163 698	54	4 335	3 882	399	167 933	104 820
selest üle 100 rgt.	102	137 068	80 420	5 197	3 911	26	10 404	155 443	19	2 798	2 554	172	158 241	97 729

Tub. 2. Merekaubalaevastiku kodusadamad, tegevuse iseloom ja laevade omanikud — Ports marchands maritimes, genre de l'activité des navires et les propriétaires des navires.

	Aurlaevad Navires à vapeur		Mootorlaevad Navires à moteur et voiles		Mootorpurjelaevad Navires à moteur et voiles		Purjelaevad Navires à voiles		Kokku — Total		Praadid Bacs		Ulise Grand total	
	Arv — Nombre	Maht reg. tn Tonnage	Arv — Nombre	Maht reg. tn Tonnage	Arv — Nombre	Maht reg. tn Tonnage	Arv — Nombre	Maht reg. tn Tonnage	Arv — Nombre	Maht reg. tn Tonnage	Arv — Nombre	Maht reg. tn Tonnage	Arv — Nombre	Maht reg. tn Tonnage
Tallinn	85	103 270	12	2 083	23	2 538	68	5 189	183	113 991	18	1 321	2011	115 312
Paunu	17	17 310	12	679	6	506	17	6 723	42	25 218	4	321	46	25 539
Narva ja N.-Jõesuu	6	437	1	20	15	1 491	12	475	23	1 066	37	2 698	23	1 066
Kuressaare	—	—	—	—	11	1 065	12	390	23	1 066	—	—	23	1 455
Haapsalu	3	1 414	2	375	1	68	40	1 922	10	48	46	—	46	3 169
Käsmu	—	—	—	—	1	604	6	1 547	17	17 057	—	—	17	17 057
Kunda	—	—	—	—	1	85	5	103	7	188	—	—	7	188
Paldiski	—	—	2	112	1	37	4	111	92	260	—	—	92	260
Loksa	—	—	—	—	1	343	7	246	8	589	—	—	8	589
Kärda	1	60	—	—	1	—	1	34	2	103	—	—	2	103
Kokku — Total	121	138 006	19	3 269	46	4 809	159	15 750	345	163 598	54	4 335	399	167 933

Laevade kodusadamad — Ports marchands maritimes.

	Aurlaevad Navires à vapeur		Mootorlaevad Navires à moteur et voiles		Mootorpurjelaevad Navires à moteur et voiles		Purjelaevad Navires à voiles		Kokku — Total		Praadid Bacs		Ulise Grand total	
	Arv — Nombre	Maht reg. tn Tonnage	Arv — Nombre	Maht reg. tn Tonnage	Arv — Nombre	Maht reg. tn Tonnage	Arv — Nombre	Maht reg. tn Tonnage	Arv — Nombre	Maht reg. tn Tonnage	Arv — Nombre	Maht reg. tn Tonnage	Arv — Nombre	Maht reg. tn Tonnage
Tallinn	20	7 553	4	120	—	—	—	—	24	7 673	—	—	24	7 673
Paunu	89	129 920	15	3 140	46	6 573	159	15 750	309	155 302	54	4 335	363	159 727
Kokku — Total	109	143 571	19	3 269	46	6 573	159	15 750	363	163 598	54	4 335	417	173 496

Laevade tegevuse iseloom — Genre de navigation des navires.

	Aurlaevad Navires à vapeur		Mootorlaevad Navires à moteur et voiles		Mootorpurjelaevad Navires à moteur et voiles		Purjelaevad Navires à voiles		Kokku — Total		Praadid Bacs		Ulise Grand total	
	Arv — Nombre	Maht reg. tn Tonnage	Arv — Nombre	Maht reg. tn Tonnage	Arv — Nombre	Maht reg. tn Tonnage	Arv — Nombre	Maht reg. tn Tonnage	Arv — Nombre	Maht reg. tn Tonnage	Arv — Nombre	Maht reg. tn Tonnage	Arv — Nombre	Maht reg. tn Tonnage
Reisiliste ja prahtiveo vedurilaevad	15	644	—	—	—	—	—	—	15	644	—	—	15	644
Reisiliste ja prahtiveo liimilaevad — Navires de ligne	3	111	—	—	—	—	—	—	3	111	—	—	3	111
Trumplaevad — Navires sans ligne définie	4	583	—	—	—	—	—	—	4	583	—	—	4	583
Abilaevad — Navires auxiliaires	5	3 533	—	—	—	—	—	—	5	3 533	—	—	5	3 533
Vedurilaevu — Remorqueurs	—	—	—	—	—	—	—	—	—	—	—	—	—	—
Sellast riigi vedurilaevu	—	—	—	—	—	—	—	—	—	—	—	—	—	—
Paastelaevu — N. de sauvetage	—	—	—	—	—	—	—	—	—	—	—	—	—	—
Jäämurud — Briseglaces	—	—	—	—	—	—	—	—	—	—	—	—	—	—
Tulelaev, tšestelaev ja murenikside paun- jad — Navires de signaux, hydrographi- ques etc.	6	1 333	—	—	—	—	—	—	6	1 333	—	—	6	1 333
Kokku — Total	139	143 571	19	3 269	46	6 573	159	15 750	363	163 598	54	4 335	417	173 496

Laevade emanikud — Propriétaires des navires.

	Aurlaevad Navires à vapeur		Mootorlaevad Navires à moteur et voiles		Mootorpurjelaevad Navires à moteur et voiles		Purjelaevad Navires à voiles		Kokku — Total		Praadid Bacs		Ulise Grand total	
	Arv — Nombre	Maht reg. tn Tonnage	Arv — Nombre	Maht reg. tn Tonnage	Arv — Nombre	Maht reg. tn Tonnage	Arv — Nombre	Maht reg. tn Tonnage	Arv — Nombre	Maht reg. tn Tonnage	Arv — Nombre	Maht reg. tn Tonnage	Arv — Nombre	Maht reg. tn Tonnage
Üksikud isikud — Personnes privées	24	28 317	10	395	19	2 154	48	7 709	101	38 575	13	1 068	21	597
Aktseltsid, osahülisusd, kaubandussel- lisk ettevõtted — Associations, sociétés et autres entreprises commerciales	55	56 791	5	1 902	1	17	—	—	61	58 721	35	3 019	96	61 740
Laevasesonikud — Compagnons	42	53 898	2	375	20	4 391	111	8 041	181	65 705	6	248	187	65 953
Ülised — Grand total	121	138 006	19	3 269	46	6 573	159	15 750	345	163 598	54	4 335	399	167 933

Tab. 3. Sisevete kaubalaevastik suuruse järgi. — Flotte marchande intérieure d'après le tonnage des navires.

	20—50 br. rgt.			51—100 br. rgt.			101—250 br. rgt.			Kokku — Total		
	Arv Nombre	Maht rgt. Tonnage		Arv Nombre	Maht rgt. Tonnage		Arv Nombre	Maht rgt. Tonnage		Arv Nombre	Maht rgt. Tonnage	
		br.	net.		br.	net.		br.	net.		br.	net.
Aurulaevad — Navires à vapeur	11	325	130	5	332	171	4	602	281	20	1250	552
Mootorlaevad — Navires à moteur	2	50	37	—	—	—	—	—	—	2	50	37
Praamid — Bacs	1	36	33	—	—	—	—	—	—	1	36	33
Lodjad — Chalands	84	1042	861	20	1400	1185	4	520	427	58	2971	2478
Kokku — Total	48	1453	1061	25	1741	1356	8	1122	708	81	4316	3125

Tab. 4. Sisevete kaubalaevastik laevade vanuse järgi — Flotte marchande intérieure d'après l'âge des navires.

	1936—1932		1931—1927		1926—1922		1921—1917		1916 ja varem		Teadmata Inconnu		Kokku Total							
	Arv Nombre	Maht reg. tn Tonnage	Arv Nombre	Maht reg. tn Tonnage	Arv Nombre	Maht reg. tn Tonnage	Arv Nombre	Maht reg. tn Tonnage	Arv Nombre	Maht reg. tn Tonnage	Arv Nombre	Maht reg. tn Tonnage	Arv Nombre	Maht reg. tn Tonnage						
															br.	net.	br.	net.	br.	net.
Aurulaevad — Navires à vapeur	—	—	1	25	16	2	147	86	1	46	25	12	635	302	4	350	154	20	1259	582
Mootorlaevad — Navires à moteur	1	25	21	—	—	—	—	—	—	—	—	1	25	16	—	—	—	2	50	37
Praamid — Bacs	—	—	1	36	33	—	—	—	—	—	—	—	—	—	—	—	—	1	36	33
Lodjad — Chalands	8	259	215	16	652	558	6	190	104	—	—	18	633	755	10	937	731	58	2971	2478
Kokku — Total	9	284	236	17	713	607	8	337	249	1	46	25	1618	1057	21	1318	951	81	4316	3125

Tab. 5. Kaubalaevastiku kasv ja kahanemine 1936. a. — Accroissement et diminution du tonnage de la marine marchande en 1936.

	Aurulaevad Navires à vapeur		Mootorlaevad Navires à moteur		Mootorpurjel. Navires à moteur et voil.		Purjelaev. Navires à voiles		Praamid Bacs		Üldse Grand total	
	Arv	br. rgt.	Nom- bre	br. rgt.	Arv	br. rgt.	Arv	br. rgt.	Arv	br. rgt.	Arv	br. rgt.
Juurdekasv — Accroissement	23	25 467	1	34	10	1 065	2	83	1	193	37	26 842
Ostetud — Navires achetés	23	25 376	—	—	4	491	1	26	—	—	23	25 893
Ehitatud ja timberhitatud — Construits et reconstruits	—	—	1	27	6	574	1	41	1	102	0	834
Übernõõtmisega juurde tulnud — Surplus de ou remesurem.	—	91	—	7	—	—	—	16	—	1	—	115
Vähemine — Diminution	5	3 025	2	66	5	1 210	23	2 048	2	164	37	6 513
Müüdid — Nav. vendus	4	2 784	—	—	3	810	1	154	1	56	9	3 801
Hukkunud — Perdus en naufrages	1	241	1	35	1	208	10	1 042	1	108	14	1 634
Lammutatud ja vanduse tõttu hävinud — Viellissement	—	—	1	31	—	—	6	158	—	—	7	180
Ümberehitatud — Reconstitués	—	—	—	—	1	190	4	442	—	—	5	632
Muul põhjusil — Autres causes	—	—	—	—	—	2	2	252	—	—	2	254
Üldtulemus — Résultat	+18	+22 442	-1	-32	+5	-145	-21	-1 965	-1	+29	—	+2 039

Kaubalaevastiku vanus on näha järgnevat tabelist.

Laevastiku vanus % mahu järgi — Age de la marine marchande.

	—5 a.	5—10	10—15	15—20	20—25	25—30	30—35	35—40	40 a. ja tead- mata 40 a. et inconnu
	Aurulaevad — Navires à vapeur	—	—	1,0	12,0	5,4	27,9	16,6	15,9
Mootor- ja mootorpurjelaevad — Navires à moteur et à voiles	2,8	14,7	27,0	38,0	8,6	2,5	—	3,7	2,8
Purjelaevad — Navires à voiles	3,0	4,3	22,7	34,0	6,8	10,5	10,0	5,3	3,4
Kokku — Total	0,5	1,3	4,6	15,7	5,7	24,7	15,0	13,6	18,9
1. I 1936 . . .	0,5	1,9	7,5	14,1	6,9	18,9	16,9	12,8	20,5

Üle poole meie kaubalaevastiku mahust on 15—35 aastat vana ja ligi 1/3 üle selle. Uute laevade juurdeost ei parandanud laevade koosseisu, kuna osteti vanemaid laevu ja kaubalaevastiku vanus tõusis võrreldes eelmise aastaga.

2. Sisevete kaubalaevastik.

Flotte marchande intérieure.

Sisevete kaubalaevastik, mis koosneb 3/4 osas lotjadest ja 1/4 osas aurulaevadest, näitab kahanemist 1937. a. jaanuariks 6,5% võrra lotjade arvel. Aasta jooksul on tulnud juurde 1 mootorlaev ja 1 praam. Aurulaevade arv ja koosseis jäi muutumata.

Mere- ja sisevete kaubalaevastiku arvud koos on järgnevas tabelis:

Mere- ja sisevete laevastiku arvud koos.

	Merelaevad		Sisevete laevad		Kokku	
	Arv	Br. reg. tn	Arv	Br. reg. tn	Arv	Br. reg. tn
Aurulaevad	121	138 006	20	1 259	141	139 265
Mootorlaevad	19	2 269	2	50	21	2 319
Mootorpurjelaevad	46	6 573	—	—	46	6 573
Purjelaevad	159	15 760	—	—	159	15 760
Fraamid ja lodjad	54	4 335	50	3 007	113	7 342
Üldse	399	167 933	81	4 316	480	172 249

J. Kits.

ÕNNETUSED LAEVADEGA EESTI VETES 1936. a.¹⁾

AVARIES ENREGISTRÉES dans les EAUX ESTONIENNES en 1936.

Möödunud aastal juhtus laevadega õnnetusi Eesti vetes ühe võrra vähem kui eelmisel aastal, nimelt oli 30 õnnetusjuhtu, kusjuures kannatada saanud laevade kogumaht ulatus 10 438 br. reg. tn. Õnnetusjuhte oli kõige enam Eesti laevadega, nimelt 18 juhul. Rootsi ja Soome laevadega oli õnnetusi

mõlemal 4 juhul, peale selle olid kannatajaks paaril juhul Saksa laevad ja Taani ning Vene, mõlemad tihel korral.

Õnnetustest oli kõige enam madalikulejookse, nimelt ligi $\frac{2}{3}$ koguarvust, mille põhjuseks oli peamiselt udu ja tormine ilm.

Õnnetused laevadega Eesti vetes 1936. a. — Avaries enregistrées dans les eaux estoniennes.

Rahvuslipp Pavillon national	Õnnetuse iseloom — Caractère l'avarie										Kokku Total	
	Madallikule jooks Bas-fond		Laev lekkis Navires faisant de l'eau		Mootorite ja muude masinate riike Avaries aux mo- teurs et machines		Mitmesugused vigastused Autres menues avaries		Hukkunud Perte totale			
	arv	br. rgt.	nombre	br. rgt.	arv	br. rgt.	arv	br. rgt.	arv	br. rgt.	arv	br. rgt.
Eesti	10	1 058	2	324	—	—	5	232	1	69	18	1 683
Rootsi	4	1 605	—	—	—	—	—	—	—	—	4	1 605
Saksa	1	1 530	—	—	—	—	—	—	1	—	2	1 530
Soome	2	1 314	1	308	—	—	1	102	—	—	4	1 314
Vene	1	3 767	—	—	—	—	—	—	—	—	1	3 767
Taani	1	39	—	—	—	—	—	—	—	—	1	39
Kokku — Total	19	9 313	3	631	—	—	6	424	2	69	30	10 438

¹⁾ Varem laevaõnnetuste kohta ilmunud art. vt. „Eesti Statistika“ nr. 176(7)—177(8) — 1936, lk. 412.

Tab. 6. Riigiraudteed augustis 1937 — Chemins de fer en août 1937.

1. Tähtsamad andmed piirkondade järgi — Données principales d'après les districts du réseau.

) Kiisarõppemelisel arvestatakse teljekoormis teljepaari peale.	Trütoovate rong- km arv (1 000) Trains-km des tr. touristes (1 000)	Reisija- km (1 000) Voyageurs km (1 000)		Istekohtade kasutamise % — % des places occupées	Tühjade vankrite % — % des wagons vides	Loaditud kaubavankr. keskmine teljekoorm.) Poids moyen par essieu d'un wagon chargé		Keskmine netokaal kõigil kaubarongel Poids moy. net de train par march.	Keskmine kaubarongi brutokaal (üldv. tn) — Poids moy. brut d'un train à marchand. (traf. tot. ton)		Keskmine kaubarongi telgede arv — Nombre moy. d'essieux pour un train de march.	
		Üldarv Total	III kl. III cl.			Üldveost Traf. Total	Maksul. veost Trafic payé		Tallinna Vers Tallinn	Tallinnast-Au dep. de Tallinn	Tallinna Vers Tallinn	Tallinnast-Au dep. de Tallinn
a) Lalarõppemelised teed — Voie large.												
Auru- ja mootorrong	290	28 130	25 127	55,9	—	—	—	—	—	—	—	—
Sell.: Paldiski—Keila	6	224	224	33,0	44,4	5,16	2,47	—	—	—	—	—
Haapsalu—Keila	17	1 408	1 283	39,8	46,1	6,22	4,25	95	240	117	37	30
Keila—Tallinn	17	1 576	1 521	64,3	25,9	4,78	4,08	128	346	122	44	30
Tallinn—Tapa	52	8 225	7 350	67,0	30,6	6,75	6,45	328	784	442	80	101
Tapa—Kõhla	38	2 827	2 500	56,3	35,6	7,02	6,09	253	450	349	50	83
Kõhla—Narva	17	1 660	1 474	48,5	13,8	4,84	3,68	101	181	166	28	30
Tapa—Tartu	51	6 473	5 697	61,1	22,8	5,31	4,34	261	526	435	74	81
Tartu—Petersi	21	1 706	1 637	56,4	31,8	5,20	5,02	178	242	380	34	84
Tartu—Valga	41	2 315	2 059	89,5	21,1	4,67	2,54	132	323	427	55	96
Valga—Petersi	26	803	783	25,7	24,2	4,95	3,94	106	114	303	26	50
Petersi—Irboska	4	89	88	31,4	38,5	6,28	6,00	—	—	—	—	—
Tähtajalisi kogu raudteel	—	824	493	—	—	—	—	—	—	—	—	—
Elektrirong. Tall.—Pääsküla	31	3 979	3 979	58,2	—	—	—	—	—	—	—	—
Mokku — Total	320	32 106	29 106	56,3	28,9	5,96	5,19	247	557	377	66	82
Juulis — en juillet 1937. a.	323	25 014	22 126	48,6	28,7	5,90	5,90	248	561	360	67	79
Augustis — en août 1936. a.	313	27 879	25 391	50,9	30,0	5,98	4,97	279	608	362	71	90
1. IV 1936 — 31. VIII 1937	1 589	129 813	115 996	50,0	28,8	5,94	6,27	247	588	362	67	83
1. IV 1936 — 31. VIII 1936	1 512	122 853	111 450	47,4	30,5	5,93	5,10	237	632	374	70	90
1. I — 31. VIII 1937.	2 471	182 227	162 040	47,0	29,1	5,99	5,33	242	596	356	67	83
b) Kiisarõppemelised teed — Voie étroite.												
Tallinn-Sad.—Türi	51	4 706	4 270	63,7	23,4	3,50	3,35	107	385	191	131	124
Türi—Mõisaküla	22	1 078	1 000	46,8	22,0	3,08	2,38	52	98	100	42	50
Mõisaküla—Pärnu	13	547	472	39,7	38,3	4,98	4,63	66	38	251	25	60
Lüva—Vääna	4	111	111	38,6	50,0	2,98	2,58	—	—	—	—	—
Rapla—Virtsu	12	493	432	39,3	38,2	3,04	3,26	—	—	—	—	—
Lelle—Papiinidü	10	1 260	1 025	63,3	26,5	3,62	3,27	91	260	119	90	60
Türi—Tamsalu	14	422	393	51,9	37,6	3,58	3,03	88	177	79	63	61
Ikla—Riisela	3	27	27	28,1	45,5	5,54	3,61	—	—	—	—	—
Mõisaküla—Valga	5	152	124	38,1	40,3	5,66	6,16	98	240	40	62	34
Valga—Mõniste	7	141	141	41,3	37,8	5,10	5,04	67	112	—	44	—
Sonda—Mustvee	8	230	221	46,5	46,9	2,98	2,64	63	210	142	86	113
Tähtajalisi kogu raudteel	—	180	110	—	—	—	—	—	—	—	—	—
Mokku — Total	158	9 345	8 326	55,7	30,1	3,70	3,38	89	293	152	100	91
Juulis — en juillet 1937. a.	161	6 236	5 227	44,5	31,7	4,08	4,08	104	282	195	93	110
Augustis — en août 1936. a.	161	9 418	8 545	56,4	29,1	3,87	3,32	100	245	128	86	75
1. IV 1936 — 31. VIII 1937	790	34 081	29 600	48,3	30,7	3,78	3,38	102	264	188	92	108
1. IV 1936 — 31. VIII 1936	770	34 030	30 167	48,0	31,9	3,90	3,60	107	240	171	89	97
1. I — 31. VIII 1937.	1 219	47 806	41 379	45,5	30,1	3,84	3,52	106	263	182	90	105

	Lalarõppemelised teed — Voie large.					Kiisarõppemelised teed — Voie étroite.				
	Aug.—en août		1/IV—	1/IV—	1/I—	Aug.—en août		1/IV—	1/IV—	1/I—
	1937	1936	31./VIII 1937	31./VIII 1936	31./VIII 1937	1937	1936	31./VIII 1937	31./VIII 1936	31./VIII 1937
2. Kaubavedu (1 000) — Transport des marchandises (1 000).										
Kõigi saadetiste kaal — poids: tn	182	151	901	741	1 370	71	68	399	356	605
Sell.: maksulised saadet. — Dont les march. payables: tn	20 317	17 401	104 020	83 842	153 174	5 203	4 952	29 908	27 359	45 701
Sellest crakaubad. — Dont marchand. privées: tn	161	126	795	623	1 212	65	60	363	322	556
tn-km	17 712	14 456	92 345	72 024	136 336	4 752	4 248	27 360	24 610	42 002
16 831	12 117	88 142	65 870	130 072	4 630	4 115	26 451	24 124	40 981	
3. Pagasivedu (1 000) — Transport des bagages (1 000).										
Kaal — poids tn	0,5	0,5	2,3	2,0	3,2	0,2	0,2	1,1	1,0	1,5
tn-km	48	42	215	197	307	17	15	80	74	113
4. Reisijate vedu (1 000) — Transport des voyageurs (1 000).										
Reisijate üldarv — Nombre total de voyageurs	957	839	4 364	4 034	6 565	156	156	669	647	982
Sellest välisühendus — Commun. avec l'étranger	5	5	25	21	36	0,6	0,9	3,0	3,3	4,3
Dont kohalik liikumine — Mouvement local	952	834	4 339	4 013	6 529	156	156	666	644	967
Sellest III klassis — III classe	988	823	4 277	3 963	6 440	148	148	626	609	898
Reisija-km üldarv — Voyageurs-km	32 109	27 879	129 813	122 853	182 228	9 345	9 418	34 081	34 080	47 896
Sellest-Dont: Elektrirongid — Trains électrig.	3 979	3 461	17 970	16 977	28 006	—	—	—	—	—
Reisijaid tee-km-le — Nombre de voyag. par km expl.	42	36	170	161	239	13	14	50	50	71
Keskmine sõidukaugus — Parcours moyen km	33,5	33,2	29,7	30,5	27,8	59,8	60,4	50,9	52,0	49,8
Magamiskaartide üldarv — Cart. pour voy.-lits vend.	4	4	21	18	31	0,9	0,6	4,0	3,3	6,1
Perroompilettide — Tickets d'entrée vendus.	20	17	75	69	102	1,3	0,9	1,3	0,9	1,4
5. Veerevikoossisu kasutamine (1 000) — Exploitation du matériel roulant (1 000).										
Rong-km üldarv — Trains-km	334	320	1 622	1 537	2 507	172	175	844	817	1 279
Sellest reisirongides — Dont trains de voyageurs	242	245	1 183	1 181	1 864	134	139	647	639	1 017
„ kiirkaubaronges — Dont trains de march. rapides	26	40	160	200	287	11	6	47	30	64
„ kaubaronges — Dont trains de marchand.	48	17	218	108	279	10	13	77	86	110
tõõronges — Dont trains ouvriers	13	7	33	25	36	14	14	54	47	61
Telg-km üldarv — Essieux-km	11 187	9 695	51 424	45 446	75 189	8 209	7 913	41 051	37 740	60 059
Sellest Reisivag.-telg-km — Voitures & voyageurs	4 322	4 239	20 179	20 111	30 590	2 662	2 665	12 566	12 370	19 103
Dont Kaubavag.-telg-km — Wagons & marchand.	6 865	5 457	31 245	25 335	44 590	5 547	5 243	28 485	25 376	40 951
Keskm. telg. arv rong. — Moyen des essieux par train	33,5	30,0	31,7	29,5	30,0	47,8	45,2	48,6	46,2	47,0
Aurureisironges — Trains de voyageurs	28,7	28,0	28,5	26,7	25,1	43,1	41,5	42,7	40,1	41,8
Sellest Elektrironges — Trains électriques	8,2	7,8	8,2	7,9	8,1	—	—	—	—	—
Dont Moot.-ronges — Trains à moteur (benz.)	3,6	3,4	3,9	3,6	3,9	8,2	7,5	8,0	8,0	8,0
Kaubaronges — Trains de marchand.	70,4	67,1	69,2	67,5	67,6	83,7	84,0	83,2	80,4	94,0
Tõõronges — Trains de service	72,2	62,3	68,1	64,8	68,6	70,7	72,4	67,1	76,5	62,8
Keskm. kaubar. bruto-kaal üldveost — Poids de tr. marchand.	500	477	493	469	483	202	210	224	224	229

Tab. 2. Väliskaubandus muude riikidega augustis 1937. a.

Commerce extérieur avec les autres pays en août 1937.

Arvud alla 50 kg on märgitud „0,0“ — Les chiffres moins de 50 kg sont indiqués par „0,0“.

Rahvusvaheline statistiliste territooriumide numeratsioon	Sissevedu Importation		Väljavedu Exportation		Numération internationale des territoires statistiques	Sissevedu Importation		Väljavedu Exportation	
	ton	kr	ton	kr		ton	kr	ton	kr
168. Argentina — Argentine	129,1	100 065	250,0	21 424	25. Hollandi — Pays-Bas	3 817,1	435 373	1 905,2	319 642
6. Austria — Autriche	1,8	12 478	2,5	4 991	Hollandi aumaad ¹⁾ — Colon. néerlandaises ¹⁾	450,0	109 556	52,4	19 730
7. Belgia-Luksemb. m. l. — Belgique-Luxembourgeoise Union économ. Belgia aumaad ¹⁾ — Colonies belgiques ¹⁾	1 394,0	313 769	687,5	100 411	167. Curaçao — Curaçao	85,9	19 202	—	—
83. Kongo — Congo	3,7	4 067	—	—	181. Guajaana — Guyane	0,7	632	—	—
169. Boliivia — Bolivie	3,7	4 067	—	—	72. Idu-India — Indes	363,4	39 672	52,4	19 739
170. Brasiilia — Brésil	53,6	71 402	261,5	37 703	145. Honduras — Honduras	—	—	0,5	416
Briti aumaad ¹⁾ — Colonies britanniques ¹⁾	740,9	435 836	188,8	61 202	17. Iiri — Irlande	—	—	5,2	1 098
58. Aden — Aden	—	—	1,1	542	44. Irak — Irak	—	—	13,9	10 143
182. Austraalia — Australie	5,7	25 593	5,9	9 115	19. Itaalia — Italie	104,4	119 629	—	—
152. Barbadoos — Barbade	—	—	10,1	1 356	45. Jaapan — Japon	4,9	16 822	—	—
162. Egiptuse-Sudaan — Soudan anglo-egyptien	65,0	110 228	13,4	1 389	172. Kolumbia — Colombie	3,6	8 639	47,5	17 678
31. Gibraltar — Gibraltar	—	—	1,1	333	15. Kreeka — Grèce	14,8	22 061	—	—
65. India — Inde	561,9	213 603	85,0	13 300	34. Lõuna-Slaavia — Yougoslavie	3,3	2 675	1,7	3 350
154. Jamaica — Jamaïque	2,9	3 171	—	—	140. Mehhiko — Mexique	3,4	2 441	101,5	21 837
136. Kanada — Canada	0,0	5 000	3,7	7 378	23. Norra — Norvège	345,2	43 339	54,9	113 596
99. Keenia ja Uganda — Kenya et Ouganda	0,1	151	6,1	314	148. Panama — Panama	—	—	4,2	1 312
87. Kullarannik — Côte de l'Or	9,2	6 639	—	—	174. Paraguay — Paraguay	—	—	10,0	2 880
63. Küpros — Chypre	—	—	5,5	1 702	175. Peruu — Pérou	—	—	46,5	16 655
93. Lõuna-Aafrika Ühendriigid — Union Sud-Africaine	29,8	13 957	2,4	2 362	26. Poola-Danzig — Pologne-Danzig	1 019,8	175 818	08,9	126 293
95. Lõuna-Rodeesia — Rhodésie méridionale	0,4	545	—	—	27. Portugal — Portugal	2,4	3 879	32,4	19 409
66. Malaisia — Malaisie	0,3	653	9,1	1 947	Portugali aumaad ¹⁾ — Colon. portugaises ¹⁾	—	—	9,3	3 970
32. Malta — Malte	—	—	5,1	1 562	132. Angola — Angola	—	—	3,0	3 367
83. Nigeeria — Nigéria	53,7	13 379	23,3	6 207	133. Idu-Aafrika — Afrique d'Est	—	—	1,3	603
51. Palestiina — Palestine	—	—	6,3	1 642	Prantsuse aumaad ¹⁾ — Colon. françaises ¹⁾	20,9	4 632	73,3	21 974
188. Samoa — Samoa	0,1	125	—	—	109. Alžeeria — Algérie	10,0	1 205	—	—
86. Sierra-Leone — Sierra-Leone	0,1	150	—	—	123. Madagaskar — Madagascar	0,5	717	—	—
102. Somaalimaa — Somalie	0,1	68	—	—	80. Maroko — Maroc	9,0	1 419	13,9	4 931
100. Tanganjika — Tanganyika	6,2	7 922	—	—	122. Somaalirannik — Côte des Somalis	0,8	1 291	—	—
160. Trinidad ja Tobago — Trinité et Tobago	0,2	100	—	—	54. Süüria — Syrie	—	—	44,4	14 644
62. Tšellon — Ceylan	1,1	1 739	1,4	352	110. Tunesia — Tunisie	—	—	15,0	2 399
185. Uus-Meremaa — Nouvelle-Zélande	10,1	32 693	4,3	1 072	28. Rumeenia — Roumanie	430,5	81 491	0,3	30
8. Buлгаaria — Bulgarie	13,6	29 698	—	—	149. Salvador — Salvador	0,1	90	—	—
173. Ecuador — Equateur	—	—	5,4	1 742	142. Santo-Domingo — Dominicaine, République	—	—	10,9	3 455
76. Egiptus — Égypte	129,7	207 603	194,1	49 914	53. Siam — Siam	0,0	0	—	—
143. Guatemala — Guatemala	0,1	202	—	—	13. Soome — Finlande	1 102,1	452 624	6 081,3	457 902
144. Haiti — Haïti	—	—	4,1	617	30. Šveits — Suisse	3,8	42 147	3,8	2 084
40. Hiina — Chine	2,1	2 532	06,2	15 328	9. Taani — Danemark	340,9	88 384	96,0	94 037
11. Hispaania — Espagne	0,4	298	—	—	37. Tšehhoslovakkia — Tchécoslovaquie	554,0	203 867	106,3	33 403
Hispaania aumaad ¹⁾ — Colonies espagnoles ¹⁾	—	—	130,2	22 740	171. Tšiihi — Chili	30,0	4 306	—	—
107. Kannaariisaared — Iles Canaries	—	—	129,2	22 740	56. Türgi — Turquie	26,3	28 317	98,8	40 464
					16. Ungari — Hongrie	1 243,5	195 070	3,1	7 285
					176. Uruguay — Uruguay	28,8	42 030	81,2	10 250
					177. Venezuela — Venezuela	2,0	2 067	2,7	685
					134. P.-A. Ühendriigid — États-Unis d'Amérique	3 606,5	895 777	747,6	137 586

Tab. 3. Väliskaubanduse tähtsamad ained augustis 1937. a.

Commerce extérieur des principaux articles en août 1937.

Järjek. nr. täielikus üksikainete nomenklat.	Besti-Läti ühine nomenklatuur Nomenclature unifiée pour Estonie et Lettonie	ton	kr	Järjek. nr. täielikus üksikainete nomenklat.	Kr — couronne d'Estonie	ton	kr
1		2	3	4		6	8
SISSEVEDU — IMPORTATION.							
II. Toidu- ja maitseained, joogid		7 037,4	1 030 713	232	Õlkoogid	—	—
2. Tera- ja jahvatatud vill		2 250,0	382 653	233	Sojatangud	—	—
30	Riis	107,7	23 759	235	Loomalubi	—	—
	Sel.: Br.-India	107,7	23 759				
3. Aed- ja juurvill		36,7	19 126	III. Toor- ja poolvalmisained			
59	Apelsinid ja mandariinid	—	—	237—241	Loomarajalained, peale rasvade	223,7	339 787
60	Sidrunid	25,5	11 270		Toored, loomanahad ern.	195,7	211 910
60—75	Pauvill ja marjad kuivatatud	10,0	6 278		Sel.: Argentina	49,2	73 666
5. Kala, kalasaadused ja vähiid		1 028,8	246 546		Uruguay	27,7	40 114
112	Heeringad	933,8	239 720		Brasiilia	14,6	22 780
6. Mund toidu- ja maitseained ning joogid		3 768,5	427 406	249—257	Karusnahad	8,8	114 226
167	Kohiv toored, ubadena	9,0	11 184	9. Scemmed, talmed ja nende osad		187,6	155 767
172, 175	Kakao ubadena ja pulbrina	15,2	12 218	281	Kopra	—	—
170	Tee igaüks	2,2	6 207	285	Ristikkainasemmed	—	—
178, 179	Suhkur peenike ja rafinaad	2 262,7	328 045	305, 306	Tubak lehtedena, kasvukena	60,8	111 320
	Sel.: Briti	1 739,5	253 454		Sel.: Buлгаaria	12,9	20 217
204—206	Sool	1 394,1	26 402		Türgi	16,5	22 964
213—217					Kreeka	12,9	21 623
221—224	Vihmad ja veinid	11,9	27 076		N. S. V. L.	5,7	16 102
7. Loomasööd		13,5	4 982	307	Humalad	1,0	5 219
231, 231-a	Kliid igaüks (loomasööd)	—	—	II. Fabrikatsioonid			
	Sel.:	—	—	349	Tšelluloos kuiv	273,8	56 400
		—	—			273,8	56 400

1) Dominioonid, aumaad, valdused, protektoraadid, mandaat-territooriumid — Dominions, colonies, possessions, protectorats et territoires de mandat.

Tab. 3. Väliskaubanduse tähtsamad ained augustis 1937. a. (järg).
Commerce extérieur des principaux articles en août 1937 (suite).

Järjek. nr. täielikus üksikainete nomenklat.	Eesti-Läti ühine nomenklatuur <i>Nomenclature unifiée pour Estonie et Lettonie</i>	ton		Järjek. nr. täielikus üksikainete nomenklat.	Kr—couronne d'Estonie	ton	
		2	3			5	6
SISSEVEDU — IMPORTATION.							
12.	Tekstiiltoorained	1 027,6	1 165 518	688			
352	Puuvill toores	539,9	786 649	699—701	Puuv. kardinatüll	0,5	8 345
	Sel.: P.-A. Ühendriigid	288,8	399 447	702, 703	Villane lõng	34,1	318 032
	Egiptus	120,7	207 603		Villane rille kangastena	1,1	18 865
	Br. Egiptuse Sudaan	64,8	109 991	706, 741	Sel.: Briti	1,1	18 584
357	Kanep	115,5	41 180		Villased ja puuvillased kangad	1,3	10 174
	Sel.: Br.-India	110,6	38 863	713, 715	tehn. tarbeks	25,7	120 695
359	Džaut	303,3	108 233	716—719,	Siid- ja kunstsiidniit ja -lõng		
363	Vill värvimata	18,5	92 923	721, 731	Siid- ja kunstsiidriide	0,5	20 636
	Sel.: Briti	8,5	40 141		Vahariie ja vahariidest kaup	2,9	9 143
	Br. Uns Meremaa	6,0	27 933	747, 748	Kõied ja nõõrid	5,5	4 605
	Austraalia	4,0	22 313	749	Kalavõrgud	0,2	3 091
307	Kunstvill	4,2	11 854	762—767	Peakatted igasugused	1,3	29 567
368	Toosiid	—	—	20. Metallid		2 735,1	760 480
13.	Ärsid ja metallid töötlemata (metalluurid)	571,0	92 839	768—772,	Raud ja teras (vits., latt., sordi jne.)	1 041,5	341 146
376	Malm toores	484,8	47 823	775—778	Sel.: Belgia-Luksemb. m. l.	854,1	153 842
389	Inglitina	1,0	10 807		Saksa	187,5	58 158
390	Tina	4,1	2 040		Prantsuse	170,4	34 696
14.	Mineraalid peale ärside	4 949,6	112 591	773, 774	Raud- ja terasplekk	953,3	291 764
397—399	Vabriik- ja ehit. tarvitav savi	825,2	20 878	779, 783	Sel.: Belgia-Luksemb. m. l.	371,0	110 771
447	Kivisiis	3 036,8	45 641		Briti	234,1	78 888
	Sel.: Briti	1 023,8	27 481		Poola-Danzig	185,6	56 332
	Saksa	950,0	16 350	784—788	Raud- ja terastraat igasugune	78,9	31 611
449	Koks	514,8	17 428	789—790	Vask	10,5	17 014
15.	Keemiatööstuse toorained	15 043,5	1 186 414		Sel.: Rootsi	4,9	8 004
a) Olid, rasvad, vaigud, kummi toored		4 566,4	580 006		Saksa	4,5	7 310
462	Loomarasv tehniliseks tarbeks.	11,8	5 743	791	Vasktorud	0,6	13 979
468	Sojaoõli	10,4	6 504	792	Vasiktraatisolee- ja igasugune	31,3	50 066
473	Palmiteraõli	—	—	809	21. Põllumajandusmasinad ja -riisid	342,4	346 078
474	Kookosõli	12,2	6 870	810, 811	Traktorid	36,5	117 905
	Sel.: Taani	6,1	3 000		Viljapeksugaritööriid jõumast-		
	Rootsi	6,0	2 879	817, 818	nanga ja ilma	56,1	58 776
481	Kakaoõli	1,8	3 197	825	Niidumasinad	44,8	81 527
483 496-a	Nafta ja gaasõli	386,7	24 578	830—833	Vikatid	0,2	483
	Sel.: N. S. V. L.	209,3	12 540		Separatoriid ja m. piimandus-		
	P.-A. Ühendriigid	124,3	7 000	884	masinad	10,9	34 475
484	Masut	54,4	4 421	885	Piima transportkannud	33,7	35 098
485	Petrooleum	2 714,2	214 272		Põllutöõmasinate osad	17,3	12 577
	Sel.: N. S. V. L.	1 853,4	136 086	837	22. Jõu- ja töõmasinad	277,2	486 272
	Hollandi	860,8	78 206	841	Plahvatusjõumasinad	23,0	46 832
487	Bensin	628,6	70 784	842—848,	Vesike seadised	—	—
	Sel.: Holl. Ida-India	282,2	35 819	851—864	Kudumismasinad	4,5	12 578
	N. S. V. L.	237,6	28 201	865	Õmblus- ja plütamismasinad ja nende osad	85,6	217 154
493	Paraffin	12,6	3 972	881—884,	Töõmasinad ja abinõud igasugused	182,5	200 249
495	Määrdeõli ern.	357,5	93 514	885	Masinad ja aparantide osad	800,2	700 641
	Sel.: P.-A. Ühendriigid	175,2	48 730	868	Mahinat emalitud nõud	17,0	12 024
	N. S. V. L.	110,8	20 699	872	Kaunist ja terasest taotud, pressit. ja valatud kaup ern.	285,4	99 497
515	Kautsuk ja guttapertõ toored	16,2	28 480	876	Raud- ja terastorud ja nende ühendusajad	138,4	63 386
518	Kampol	96,0	26 675	881,884,885	Raudtraatlaelad ja -needid	1,3	1 864
	Sel.: P.-A. Ühendriigid	90,0	26 675	875, 877—	Muu teitud, poleeritud, lihvitud raud- ja teraskaup igasugune	178,0	151 905
527, 528	Terpentiinõli	5,8	3 551	880, 886	Raudplekk-kaup ern. lihtne	40,4	81 454
b) Väetised		7 779,4	355 228	887, 889	Vasiktraatkangad	0,9	5 004
535	Tõõlisalpeeter	30,0	4 305	893	Raud- ja terastraatkaup ern.	3,0	8 513
537	Väevilhapu ammoniaak	—	—	901—903	Noak- ja terastraatkaup ern.	4,0	31 822
541	Süperfosfaat	0 748,8	250 938	906-908, 911	Ern. käsitöõriistad	20,2	40 953
546, 547	Kaalisoolad	1 000,0	99 985	909—910	Villid ja keemetalõõik. abinõud	2,2	7 354
c) Keemiatööstuse toorained punkt a ja b nimetatuna		2 697,8	251 180	912	Vasikkaup igasugune	12,7	83 455
549	Väevile toores, tükikidena	2 682,2	214 315	920	Alumiiniumkaup ern.	0,2	1 185
	IV. Valmissaadused	7 107,8	5 526 021	924, 925	24. Elektrimasinad, -aparaadid ja tarbed	174,5	562 363
16.	Nahad töõtetud ja nahkkaup	5,2	111 944		El.-dünamod., -mootoriid, trans-		
566—568	Suured parknahad	1,3	19 053		formaatoriid	5,1	31 396
569—576	Töõtetud peensord. nahad	2,0	49 805		El. mõõtmisaparaadid	3,6	33 354
580	Masinaarhmad	0,7	6 563		El. kaabid metallpantseriga	4,6	37 611
17.	Puutöõstussaadused	296,9	90 980		El.-juhed isoleeritud	92,4	103 893
593	Vinõer liimimata	11,5	14 960		El. lüljad, kaitsjad, lambipesad, reostaadid ja signaalitarbed	6,0	22 961
600—604	Aami- ja puusepatõõ	150,8	44 924		Raadioparaadid, -osad ja -tarb.	18,5	178 232
609—612	Tisleri- ja treialitõõ	1,2	5 334				
18.	Paberitõõstussaadused	245,0	173 793				
624	Puupapp, värvimata	73,0	12 786				
	Sel.: Soome	73,0	12 786				
632	Paberossipaber	11,4	23 943				
644	Pergament ja pergamiinpaber	32,0	21 362				
646, 647	Päevapildipaber	3,2	12 328				
648	Täpõtid ja bordüürid	28,5	13 340				
662, 663	Raamatud ja muu trükkitõõ	4,4	18 296				
19.	Tekstiiltõõstussaadused¹⁾	95,2	727 446				
667—670	Puuvillaniit ja -lõng	6,4	43 295				
671—676	Puuvillariide ¹⁾	4,9	49 182				
	Sel.: Saksa	3,0	27 651				
	Briti	1,5	17 102				
683	Puuv. masinaarhmad	2,3	9 745				
686, 750	Sukad, sokid	0,0	1 364				
687,703,751	Muud kujutud tõõd ern.	0,0	1 458				

¹⁾ Sellest: Välismaal töõtetud eesti kauba tagasiveedu Eesti 3 076 kg 29 618 kr; välismaa kauba ajutine sissevedu täiendavaks töõtlemiseks Eesti 243 kg 3 001 kr—*Don't réimportation des marchandises estoniennes exportées pour perfectionnement ultérieur 3 076 kg 29 618 kr; importation des marchandises étrangères pour la fabrication 243 kg 3 001 kr.*

Tab. 3. Väliskaubanduse tähtsamad ained augustis 1937. a. (järg).
Commerce extérieur des principaux articles en août 1937 (suite).

Järjek. nr. täielikus üksikainete nomenklat.	Besti-Läti ühine nomenklatuur <i>Nomenclature unifiée pour Estonie et Lettonie</i>	ton	kr	Järjek. nr. täielikus üksikainete nomenklat.	Kr—couronne d'Estonie	ton	kr
1		2	3	4		5	6
SISSEVEDU — IMPORTATION.							
1002	Autode raamid ühes mootori ja ratastega	28 tk.	86 781	1165	Sooda peale sügissooda	78,0	8 326
1003	Mootorrattad	14 tk.	7 528	1166	Sõgissooda	2,5	426
1006	Autode osad	6,4	26 788	1168	Seebikivi puhastamata	67,3	13 873
1007	Jalgrataste ja mootorrataste osad	8,9	39 496	1182	Vävelhape igas	87,1	7 105
1008	Jalgrattad	712 tk.	46 079	1234	Kaltsiumkarbiit	38,9	9 276
27. Keraamika ja muud mineraalkaubad	851,4	203 538	1295	Rohud	0,0	8	
1025	Kiilad, tahud loomulikud	0,3	849	1308—1311	Lõhna- ja kosmeetikaained	0,4	22 478
1038	Tulekindlad kivid ja tahvlid (samottkivid)	679,6	60 694	1310—1321	Parkimisekstraktid	1,0	29 058
1051—1053	Tajanskaup	30,8	28 708	1322—		137,0	45 517
1054—1055a	Portselankaup	33,8	83 923	1324, 1328,			
1056—1073	Klaaskaup	50,0	48 414	1330—1344	Mineraalvärvid	128,4	45 714
28. Keemiatööstussaadused	1 107,1	698 667	1348	1348	Aliaarilvärvid ern.	7,2	73 813
1102	Iasoiin	—	870	1350	Trükivärv	2,2	7 353
1103	Albumiin	—	—	1360	Pronksipulber	0,6	1 850
1104—1109	Fehmest kummiist teosed	33,7	111 120	1363, 1364	Lõhkeained ja süütenöör	52,5	61 077
1110	Veonutode massiiv-kummiistid	—	—	1363, 1368	Linoleum	3,4	9 396
1113, 1114	Kummiist jalanõud	18,2	52 780	29. Muud eraldi nimetatava kaubad	6,7	69 904	
1146	Vävelhappu alumiinium	—	—	1390	Nõõbid igas	2,1	18 255
				1394—1396	Kirjutusmaterjal ern.	3,8	35 846
VÄLJAVEDU — EXPORTATION.							
I. Elusloomad (arv)		370 tk	45 754	355	Takud	40,5	36 264
1	Hobused (arv)	6 tk.	3 250	13. Ärtsid ja metallid töötlemata (metallimurd)	942,8	63 104	
2	Veised (välja arvatud vasikad) (arv)	—	—	380	Vannraud	900,7	52 681
II. Toidu- ja maisained, joogid		3 228,1	3 598 219		Sel.: Soome	771,7	46 181
3. Aed- ja juurvili	88,5	30 536	385, 386	Vanavärv	8,5	6 623	
38	Kartul, toores	1,3	90	Sel.: Rootsi	6,0	3 773	
41	Sibulad	3,8	500	Saksa	8,5	2 850	
47	Sigur, värsked ja kuivat.	6,0	1 392	14. Mineraalid peale ärtside	3 067,8	41 230	
57	Ünnad	24,0	8 107	406, 407-a	Kips	765,0	17 255
4. Karjasaadused	2 067,3	3 166 124	417	Kaltsiitkivi (Eesti)	1 820,0	4 461	
76	Peekon	165,3	258 074	15. Keemiatööstuse toorained	8 020,7	827 493	
	Sel.: Briti	165,3	258 074	a) Õlid, rasvad, vaigud, kummi tooreid	7 255,3	688 501	
77	Sealiha värsked ja soolatud	—	—	Besti bensin	288,5	62 601	
79	Loomaliha	20,0	15 025	497	Põlevikivõli	7 484,1	608 282
	Sel.: Rootsi	16,3	13 066	508-a	Bituumen	195,0	16 224
81	Lambaliha	19,8	16 072	c) Keemiatööstuse toorained punkt a ja b nimetatava	62,4	138 992	
	Sel.: Rootsi	19,8	16 072	605	Kunstasrv töötlemata	60,1	137 096
93	Pihnapulber	11,4	10 032	IV. Valmisasadused			
96	Või	1 407,4	2 392 604	16. Nahad töötletud ja nahkkaup	35,6	94 737	
	Sel.: Briti	908,1	1 601 832	560, 567	Suured parknahad	35,0	94 737
	Saksa	439,3	790 772	17. Puittööstussaadused	2 042,3	510 599	
99	Munad	0 057 000 tk.	412 906	593-a	Vineer	1 780,9	395 030
5. Kala, kalasaadused ja vübid	68,7	80 403	594	Sel.: Briti	1 338,6	243 560	
100—105	Värsked kalad	65,5	75 975	Itaalia	24,0	46 770	
106	Tindl kala	—	—	Hollandi	168,9	45 800	
110—120	Kalakonservid	0,2	260	594	Vineerist tootlõpõhjad	187,9	37 435
6. Muud toidu- ja maisained ning joogid	532,7	202 257	600	Sel.: Saksa	31,2	23 540	
127	Kartulijahu	243,0	51 129	Belgia-Luksemb. m. l.	57,4	22 000	
187	Sokolaad	7,9	11 881	Briti	49,9	21 365	
188	Kompvekid	85,8	60 833		6,4	4 716	
210	Teraleib, paine normal	—	—	18. Faberitööstussaadused	1 126,9	347 067	
218	Pirritus	193,9	76 667	634	Pakkimispaaber	190,1	64 019
III. Põor- ja poolvalmisained		60 496,9	5 152 422	636, 637	Kirjutus- ja trükipaber	842,3	250 470
8. Loomariigained, peale rasvade	104,6	222 210	687—670	Puuvillandit*	564,8	1 084 333	
237—241	Loomanahad kuivalt soolatud	7,7	64 164	Sel.: Saksa	214,1	530 360	
	Sel.: Saksa	7,0	59 021	Hollandi	89,7	214 938	
237—241	Loomanahad märjalt soolatud	57,4	118 445	671—676	Puuvillarlie*)	89,7	203 564
	Sel.: Saksa	45,8	88 617	Sel.: Rootsi	35,5	107 400	
243—257	Karusnahad	—	—	Norra	42,1	96 860	
260	Jõhvid	1,3	6 853	600	Linane lõng	85,7	80 734
270	Soolad	14,2	17 932	601-a	Linane riie jäme	51,9	107 173
9. Seemned, taimed ja nende osad	—	—	606	Pakkimis- ja kotirihie džundist	103,7	91 065	
274, 275	Linaseemned	—	—	Sel.: Saksa	109,1	58 882	
10. Metsamaterjal	44 000,2	3 017 598		Taanid	46,8	24 746	
311	Haavapakud	533,9 tlm	20 919	22. Jõu- ja töomasinad	254,5	37 235	
322	Propsid	15 450,5	192 613	859	Külmutamisasendid	—	—
320, 326-329	Kuuse- ja männilauad ja plangud	57 005,7	2 816 807	23. Metallkaup	60,9	26 573	
	Sel.: Briti	37 506,9	1 592 858	870	Radiaatorid valmist	—	—
	Saksa	17 149,4	904 508	24. Elektrimasinad, aparaadid ja tarbed	1,2	5 669	
335	Kastilauad	1 005,9	70 762	042	Telefonapar. ja n. osad	0,2	3 773
11. Faberitööstused	3 854,9	459 838	27. Keraamika ja muud mineraalkaubad	1 329,0	19 805		
347	Puumass märg	304,5	10 108	1015	Sement	—	—
349	Tselluloos	3 550,4	449 730	Sel.:	—	—	
	Sel.: Briti	2 120,2	264 099	1086	Talvelõhkeas lihvimata	40,0	3 534
	P.-A. Ühendriigid	338,2	40 553	1102	Kaselin	45,2	20 194
12. Tekstiiltoorained	496,9	520 949	1318	Tuletkud	0,2	58	
354	Lina	384,1	459 128	29. Muud ern. kaubad	36,9	14 974	
	Sel.: Saksa	333,0	396 247	1392	Kunstasrvkaumid	7,2	89 243
						4,5	64 680

*) Sellest: Bestis töötletud välismaa kauba tagastavodu välismaale 5 202 kg 45 519 kr väärtuses — *Reexportation des marchandises travaillées*
5 202 kg 45 519 kr.

Tab. 7. Tallinna sadama tegevus septembris 1937. a.
Mouvement du port de Tallinn en septembre 1937.

Rahvuslik lipp Pavillons nationaux	Üldse Grand total				Rootsimaalt-le De-vers Suède				Saksamaalt-le De-vers Allemagne				Soomemaalt-le De-vers Finlande				Laevadega veetud Transport de		
	Arv Nombre	Maht Ton. net	Neist laaditult ¹⁾		Arv net	Maht Ton. net	Neist laaditult		Arv net	Maht Ton. net	Neist laaditult		Arv net	Maht Ton. net	Neist laaditult	Arv net	Maht Ton. net	Reisijaid (arv) Voyageurs (nombre)	Kauvu (ton- nides) Marchand. (tonnes)
			Arv	Maht Ton. net			Arv	Maht Ton. net			Arv	Maht Ton. net							
I. SAABUNUD LAEVAD — VÄLISSÖIT — I. ENTRÉES — LONG COURS.																			
Eesti	48	20 381	40	14 682	10	4 147	8	3 554	—	—	—	—	24	6 841	21	5 095	991	11 989	
Briti	6	9 565	6	8 889	—	—	—	—	—	—	—	—	1	876	—	—	13	2 517	
Hollandi	1	4 783	1	4 783	—	—	—	—	1	4 783	1	4 783	—	—	—	—	—	3 459	
Läti	1	322	—	—	—	—	—	—	—	—	—	—	—	—	—	—	—	—	
Norra	4	4 615	—	888	—	—	—	—	1	898	—	—	—	—	—	—	129	—	
Prantsuse	—	658	—	—	—	—	—	—	—	—	—	—	—	—	—	—	—	—	
Poola	2	1 521	2	1 516	—	—	—	—	—	—	—	—	—	—	—	—	4	110	
Rootsi	7	4 533	5	1 563	2	359	2	359	—	—	—	—	1	954	—	—	—	1 116	
Saksa	38	25 864	28	22 556	—	—	—	—	21	12 062	14	10 412	10	7 751	9	6 662	249	8 822	
Soome	60	16 750	56	16 001	1	136	—	—	4	5 108	4	5 108	53	10 286	50	10 178	998	1 925	
Taani	4	2 409	3	1 681	—	—	—	—	—	—	—	—	—	—	—	—	1	305	
Kokku — Total	173	91 381	141	72 939	13	4 642	10	3 913	27	22 851	19	20 303	89	26 708	60	21 930	2 330	30 243	
1. I — 30. IX 1937. a.	1 182	720 794	949	517 255	187	103 822	103	42 163	223	141 769	170	122 688	454	206 809	404	147 494	30 032	268 889	
August 1937	184	129 239	148	77 782	23	19 475	18	8 680	37	19 372	26	16 833	78	44 145	64	22 418	6 752	39 324	
September 1936	168	94 758	108	60 681	—	—	—	—	—	—	—	—	—	—	—	—	2 194	84 205	
RANNASÖIT — CABOTAGE.																			
Rannasõit — Petit cabot.	278	13 642	271	13 530	—	—	—	—	—	—	—	—	—	—	—	—	—	13 004	
September 1936	236	13 983	231	13 710	—	—	—	—	—	—	—	—	—	—	—	—	—	10 722	
II. VÄLJUNUD LAEVAD — VÄLISSÖIT — II. SORTIES — LONG COURS.																			
Eesti	88	14 100	31	11 864	5	2 815	5	2 815	3	760	3	780	22	6 464	18	4 891	1 012	10 650	
Briti	8	10 444	7	6 763	—	—	—	—	—	—	—	—	—	—	—	—	16	6 882	
Läti	1	322	1	322	—	—	—	—	1	322	1	322	—	—	—	—	—	481	
Norra	6	11 024	4	6 034	—	—	—	—	—	—	—	—	1	1 743	—	—	132	2 925	
Poola	3	1 521	2	1 510	—	—	—	—	—	—	—	—	—	—	—	—	—	67	
Rootsi	7	4 533	6	4 247	4	2 601	3	2 375	—	—	—	—	1	219	1	219	—	2 892	
Saksa	40	26 340	38	20 187	—	—	—	—	24	18 547	24	13 547	11	9 807	9	9 654	284	10 781	
Soome	62	16 997	57	16 272	1	181	1	181	4	5 108	4	5 108	53	10 067	28	9 793	1 116	1 953	
N. S. V. L.	1	783	—	—	—	—	—	—	—	—	—	—	—	—	—	—	—	1 738	
Taani	4	2 409	3	2 314	—	—	—	—	—	—	—	—	—	1	95	—	—	—	
Kokku — Total	170	88 473	129	76 569	10	5 637	9	5 371	32	19 757	32	19 757	89	28 395	54	24 557	2 562	38 319	
1. I — 30. IX 1937. a.	1 169	705 026	887	614 722	116	74 852	96	48 388	212	133 353	208	180 648	517	193 962	320	185 004	30 815	265 198	
August 1937	169	116 216	129	69 427	18	22 834	16	10 748	32	17 102	32	17 102	80	38 845	49	19 275	7 152	34 922	
September 1936	155	91 081	113	64 176	—	—	—	—	—	—	—	—	—	—	—	—	2 852	30 805	
RANNASÖIT — CABOTAGE.																			
Rannasõit — Petit cabot.	295	17 982	78	9 558	—	—	—	—	—	—	—	—	—	—	—	—	—	2 198	
September 1936	250	15 342	94	7 922	—	—	—	—	—	—	—	—	—	—	—	—	—	2 240	

¹⁾ Chargé.

Tab. 8. Eesti Panga äriseis 30. septembril 1937. a. (1000 kr).
Bilans de la Banque d'Estonie le 30. septembre 1937 (1000 kr).

Aktiva — Actif	1 000 kr				%				Passiva — Passif	1 000 kr				%			
	30. IX		31. VIII		30. IX		31. VIII			30. IX		31. VIII		30. IX		31. VIII	
	Arv	%	Arv	%	Arv	%	Arv	%		Arv	%	Arv	%	Arv	%	Arv	%
Kattevara — Réserve	51 721	61 301	50,5	51,3	Põhikapital — Capital	5 000	5 000	4,9	5,0								
a) kuldrahas ja -kangides — or monnayé et non monnayé	34 216	34 209	33,4	34,2	Tagavarakapital — Fonds de réserve	908	909	0,9	0,9								
b) välraha — devis. étrang. nettes	17 505	17 092	17,1	17,1	Jooksvad kohustused — Exigibilités courantes	85 814	84 518	83,8	84,5								
Vahetusraha — Péc. de mon. d'ap. est.	1 013	1 122	1,0	1,1	A. Pangatähed liikvel — Billets en circulation	47 121	45 462	46,0	45,5								
Siseveksid — Effets intér. escompt.	12 804	12 625	12,5	12,6	B. Jooksvad arved — Dépôts à vue et comptes cour.	38 693	39 056	37,8	39,0								
a) kaubaveksid — commerciales	10 232	10 121	10,0	10,1	a) valitsuse — État	27 080	27 800	26,5	27,8								
b) põllumajandusl. — agricoles	2 500	2 432	2,4	2,4	b) pankade — banques	9 408	9 168	9,2	9,1								
c) metsatööstusl. — rel. au com. de bois	72	72	0,1	0,1	c) teised — divers	2 205	2 088	2,1	2,1								
Laenuid — Prêts et avances:					Muud passivad — Passifs divers	10 626	9 613	10,4	9,6								
valitsusele — à l'État																	
teistele — divers	¹⁾ 13 711	²⁾ 12 499	13,4	12,5													
Kinnis- ja vallasvara — Propr. im. et mat.	9 394	3 391	9,3	3,4													
Muud aktivad — Autres actifs	19 704	19 107	19,3	19,1													
Kokku — Total	102 347	100 045	100	100	Kokku — Total	102 347	100 045	100	100								

Kattevara vahetused jooksvate kohustustega 30. IX 87,60,37% — Proportion de la réserve par rapport aux exigibilités courantes: 60,37
 „ „ „ „ „ 31. VIII 87,60,70% — „ „ „ „ „ „ „ „ „ „ „ 60,70

¹⁾ Selles summas Vab. Val. poolt garanteeritud laene (tuh. kr) 1 957.

²⁾ „ „ „ „ „ „ „ „ „ „ „ 1 369.

Tab. 10. Era- ja tähtsamate ühispankade äriseis
1. septembril 1937. a.

Situation financière des banques privées et des principales
banques coopératives au 1. septembre 1937.

	13		25		13		25	
	erapanka 13 bang. privées		ühispanka 25 bang. coopér.		erapanka 13 bang. privées		ühispanka 25 bang. coopér.	
	1. IX	1. VIII	1. IX	1. VIII	1. IX	1. VIII	1. IX	1. VIII
	1 000 kr				%			
Aktiva — Actif.								
1. Kassa — Caisse	1 205	1 092	662	602	1,1	1,0	1,2	1,1
2. Hoiaarved teisis rahaasut. — Comptes courants	3 899	3 624	5 571	5 840	3,7	3,4	10,4	10,8
a) Sellest Eesti pangas — Dont à la Banque d'Estonie	1 915	1 071	1 483	1 686	1,8	1,0	2,8	3,1
3. Pt. 1 ja 2 kokku — Total p. 1 et 2	5 104	4 716	6 233	6 442	4,8	4,4	11,6	11,9
4. Panga päralt olevad väärtused — Effets en portefeulle	8 269	8 262	3 754	3 673	7,9	7,7	7,0	6,8
a) Väärtapaberid — Effets	8 003	8 086	3 517	3 547	7,7	7,5	6,6	6,6
1) Sellest riigi ja riigi poolt garanteeritud	6 972	6 976	2 493	2 522	5,7	5,6	4,7	4,7
b) Välismaa rahad ja kallismetallid — Métaux préc. et effets en valeurs étrang.	164	151	159	97	0,2	0,1	0,3	0,2
d) Tšekid ja maksukäsed — Chèques et ordres	42	46	78	29	0,0	0,1	0,1	0,0
5. Laenuud — Prêts	64 072	64 855	37 228	37 270	60,9	60,6	69,5	69,2
a) Disk. vekslid — Escomptes	29 096	30 261	21 905	21 830	27,6	28,3	41,0	40,5
1) Sellest sisemaa vekslid — Dont au pays	26 919	26 838	21 995	21 830	25,0	25,1	41,0	40,5
b) Tähtajal. laenuud — Prêts termin.	1 125	1 134	3 890	3 673	1,1	1,1	6,9	6,8
d) Riiklikud laenuud — Prêts d'Etat	0	0	142	107	0,0	0,0	0,3	0,3
e) Kto-krt. laenuud — Autres prêts	33 851	33 400	11 392	11 620	32,2	31,2	21,3	21,6
6. Garantide deebitorid — Garanties	8 374	10 826	832	954	8,4	10,1	1,5	1,8
7. Korrespondendid — Correspondants	5 357	5 254	1 625	1 784	5,1	4,9	3,0	3,3
a) Sisemaa — en Estonie	393	464	599	701	0,4	0,4	1,1	1,3
Loro	347	361	415	404	0,3	0,3	0,8	0,7
Nostro	625	275	—	—	0,6	0,3	—	—
b) Välismaa — à l'étranger	3 992	4 154	611	679	3,8	3,9	1,1	1,3
Nostro	132	135	131	108	0,1	0,1	0,4	0,3
8. Protsitud vekslid — Effets protestés	1 885	2 042	54	51	1,8	1,9	0,1	0,1
9. Osakondade arved — Succursales	4 998	4 993	1 938	1 898	4,8	4,7	3,6	3,5
10. Kinnisvara — Immeubles	421	421	318	318	0,4	0,4	0,6	0,6
11. Vallasvara — Mobiliers	—	—	—	—	—	—	—	—
12. Jooksvad kulud, makstud % ja komisj. — Frais courants, intérêts et commissions payés	2 298	2 093	817	728	2,2	1,9	1,5	1,4
13. Üleminevad summad — Actifs transitoires	410	341	210	183	0,4	0,3	0,4	0,3
14. Muud aktiivid — Actifs divers	3 364	3 200	381	410	3,2	3,0	0,8	0,8
a) Mitmesugused deebitorid	2 758	2 588	264	284	2,6	2,4	0,5	0,5
Kokku — Total	105 184	107 113	53 571	53 879	100	100	100	100
Passiva — Passif.								
1. Panga kapitalid — Capitales et réserves	7 902	7 905	3 799	3 774	7,5	7,4	7,1	7,0
a) Aktsiakapital — Capital versé	5 801	5 801	2 637	2 612	5,5	5,4	4,9	4,8
b) Tagavarakapital — Réserves	1 807	1 803	1 055	1 054	1,8	1,7	2,0	2,0
c) Muu erikapital — Réserves spéciales	294	290	107	108	0,2	0,3	0,2	0,2
2. Hoisummad — Dépôts	55 196	54 500	41 130	41 454	52,5	50,9	76,8	76,9
a) Tähtajal. hoisummad — Dépôts termin.	11 105	11 085	12 632	12 841	10,6	10,4	23,0	23,8
b) Jooksvad arved — Comptes courants	42 002	41 575	27 645	27 805	39,9	38,8	51,6	51,6
c) Kto-krt. arv. kred. saldo — Autres dépôts	2 089	1 840	853	808	2,0	1,7	1,6	1,5
3. Rediskont — Réescomptes	5 824	7 071	1 602	1 604	5,5	6,6	3,0	3,0
a) Sellest sisemaal — Dont payables à l'intérieur du pays	3 844	3 835	1 602	1 604	3,7	3,6	3,0	3,0
4. Võlaarved teist. asut. — Créditeurs	3 002	3 173	1 768	1 706	2,9	3,0	3,3	3,1
a) Sellest sisemaal — Dont établissements du pays	3 002	3 173	1 768	1 706	2,9	3,0	3,3	3,1
5. Pt. 3 ja 4 kokku — Total p. 3 et 4	8 828	10 244	3 370	3 310	8,4	9,6	6,3	6,1
6. Korrespondendid — Correspondants	11 833	11 730	995	953	11,2	11,0	1,0	1,8
a) Sisemaa — en Estonie	537	546	461	473	0,5	0,5	0,8	0,9
Loro	7 570	7 565	414	480	7,2	7,1	0,8	0,9
Nostro	106	91	0	0	0,1	0,1	0,0	0,0
b) Välismaa — à l'étranger	3 620	3 528	0	0	3,4	3,3	0,0	0,0
Nostro	280	261	87	58	0,3	0,2	0,1	0,1
7. s. Maksukäsed — Transferts	—	—	—	—	—	—	—	—
9. Väljamaksmata % — % restant à payer	422	337	91	113	0,4	0,4	0,2	0,2
10. Väljamaksmata osakasu — Dividendes restant à payer	20	20	151	157	0,0	0,0	0,3	0,3
11. Garantide kreditorid — Garanties	8 275	10 826	832	954	8,4	10,1	1,5	1,8
12. Osakondade arved — Succursales	1 933	2 081	33	50	1,8	1,9	0,1	0,1
13. Saadud prots. ja muud tulud — Intérêts et commissions reçus	3 935	3 551	2 237	2 075	3,8	3,3	4,2	3,9
14. Jagamata puhaskasu — Bénéfice net.	—	—	—	—	—	—	—	—
15. Üleminevad summad — Transitoires	1 063	891	168	188	1,0	0,8	0,3	0,3
16. Muud passivid — Passifs divers	4 890	4 717	828	813	4,7	4,4	1,5	1,6
a) Amortiseeritud kapital	1 360	1 359	560	549	1,3	1,3	1,0	1,0
b) Mitmesugused kreditorid	2 758	2 588	72	69	2,6	2,4	0,1	0,1
Kokku — Total	105 184	107 113	53 571	53 879	100	100	100	100

Tab. 11. Üksikute pankade äriseisu summad

1. septembril 1937. a.
Montant des bilans des banques
au 1. septembre 1937.

	1. IX		1. VIII	
	1 000 kr			
	Erapangad. Banques privées.			
1. Krediidipank a.s.	33 360	34 941		
2. G. Scheel ja Ko	19 799	19 183		
3. Tartu pank	19 430	20 312		
4. Tallinna linnapank	14 070	14 065		
5. Tartu linnapank	5 293	5 225		
6. Kaubapank a.s.	3 667	3 669		
7. Eesti laenu-pank a.s.	2 452	2 437		
8. Tartu tööstuspank	1 614	1 663		
9. Valga pank	1 544	1 514		
10. Tallinna aktsiapank	1 397	1 454		
11. Pärnu krediidipank	1 152	1 274		
12. Viru pank	1 066	1 098		
13. Võru pank	340	348		
Kokku — Total	105 184	107 113		
Tähtsamad ühispangad. Principales banques coopératives.				
1. Eesti Rahvapank	6 721	7 012		
2. Põllumeeste Keskp.	4 189	4 411		
3. Tallinna majaomanikkude pank	13 257	12 993		
4. Eesti laenu- ja hoituisus Tartus	4 338	4 356		
5. Viljandi ühispank	3 217	3 238		
6. Põllumajand. pank	2 753	2 742		
7. Tartu majaomanikkude pank	2 607	2 604		
8. Pärnu Eesti laenu- ja hoituisus	2 069	2 067		
9. Tallinna laenu ja hoitukassa	1 663	1 647		
10. Põitamaa ühispank	1 378	1 372		
11. Tallinna juudi ühispank	1 188	1 14		
12. Pärnumaa põllumeeste ühispank	1 037	1 058		
13. Rakvere ühispank	1 011	1 042		
14. Põllupidajate ühispank	972	943		
15. Jõgeva ühispank	885	856		
16. Võru ühispank	885	875		
17. Narva ühispank	900	879		
18. Lääne-Eesti ühispank	868	865		
19. Saarde laenu- ja hoituisus	719	727		
20. Võhma ühispank	655	615		
21. Tartu juudi ühispank	588	639		
22. Saarte ühispank	545	551		
23. Tõrva ühispank	562	571		
24. Kinnisvaraomanikkude pank	295	300		
25. Petserilaenu- ja hoituisus	369	371		
Kokku — Total	53 571	53 879		

Tab. 14. Vabariigi piiridest ülesõitnute arv augustis ja septembris 1937. a.
Nombre de personnes ayant passés les confins de la République en août et septembre 1937.

	Sept. — Sept.		Aug. — Août		Reisikaartidega — <i>Cart. de voyage:</i>				
	Siseseõitn.	Väljaseõitn.	Enõtes	Sõttes	Besti	Soome			
					759	758	1 628	1 288	
					391	426	1 285	1 546	
					Sisepassidega — <i>Passeports ordin.</i>				
					3 574	3 565	5 206	4 917	
					3 993	4 177	6 217	6 441	
					Väljpassidega — <i>Passeports pour l'étranger</i>				
					b) Piiripunktilde järgi — <i>D'après les cordons de la frontière</i>				
					Tallinn	1 724	1 916	2 914	3 677
					Valga	1 510	1 575	2 112	2 223
					Narva	99	92	98	81
					Mõisaküla	14	31	41	45
					Haapsalu	2	8	68	101
					Paldiski	4	4	—	—
					Pärnu	8	14	294	348
					Kuressaare (ka Ruhnu)	1	1	20	40
					Koikküla	—	—	—	4
					Mõniste	—	—	—	1
					Narva-Jõesuu	—	—	2	3
					Piirivalvepunktid — <i>D'après les cordons de la garde-frontière</i>				
					Kokku — Total	3 654	3 936	5 924	7 087
					Reisikaartidega — <i>Cart. de voyage</i>				
					Tallinn	1 118	1 154	2 885	2 802
					Teisel punktid	32	30	28	32
					Kokku — Total	1 150	1 184	2 913	2 834
					Sisepassidega — <i>Passeports ordin.</i>				
					Tallinn	1 164	1 196	1 702	1 585
					Valga	100	146	288	251
					Mõisaküla	3	1	266	272
					Pärnu	24	23	45	46
					Koikküla	48	47	124	102
					Mõniste	16	—	309	376
					Kuressaare	6 193	6 315	8 639	8 699
					Piirivalvepunktid				
					Kokku — Total	7 567	7 742	11 423	11 358
					Üldse — <i>Gr. total.</i>	12 371	12 862	20 260	21 279
					I. I — 31. IX 1937	134 568	134 761	122 197	121 899
					Vastav kuu 1936. a.	18 081	18 254	20 930	22 098
					Eelmise kuu 1937. a.	20 260	21 279	24 142	23 704

1) Irboska arvud.

Tab. 15. Linnade rahvastik augustis 1937. a.*)
Mouvement de la population dans les villes en août 1937.

	Siseregistreeritud — <i>Enregistrés</i>						Väljeregistreeritud — <i>Rayés des listes</i>						Registreeritud elanikkude arv 1. septembriks 1937. a. — <i>Nombre de la population au 1. IX 1937</i>							
	Sündinud — <i>Naissances</i>		Siseseõitnuid — <i>Arrivées</i>		Teise korralise sissekolimise — <i>Changement de logement</i>		Surnud — <i>Décès</i>		Väljaseõitnuid — <i>Départs</i>		Korterist väljajõud — <i>Changement de logement</i>									
	Kokku	M.	N.	M.	N.	M.	N.	M.	N.	M.	N.	M.	N.	Kokku	M.	N.				
Tallinn	142 970	63 478	79 492	41	44	1 360	1 364	1 651	1 792	45	50	1 008	1 034	845	779	1 037	1 180	143 294	63 595	79 699
Haapsalu	6 354	2 524	3 830	1	2	226	248	36	42	4	2	677	928	—	—	36	42	5 220	2 070	3 150
Kuressaare	5 539	2 865	3 174	2	1	169	175	32	48	2	2	458	653	—	—	32	48	4 771	2 076	2 695
Narva	28 017	11 522	16 495	8	7	591	406	180	254	12	15	1 325	2 467	21	34	182	232	24 975	10 561	14 414
Sellest:																				
Narva-Jõesuu jsk.	5 552	1 976	3 576	1	—	257	279	—	—	1	7	1 232	2 243	—	—	—	—	2 512	1 001	1 511
Nõmme	19 591	8 670	10 921	5	7	237	269	183	226	12	7	233	461	36	45	172	209	19 343	8 642	10 701
Otepää	2 083	890	1 198	—	—	8	12	15	21	1	—	16	33	—	—	15	21	2 058	881	1 177
Paide	3 189	1 414	1 755	2	—	45	61	22	28	3	1	23	28	—	—	22	28	3 212	1 435	1 777
Paldiski	730	314	416	—	—	13	22	2	6	—	—	28	35	—	—	2	5	701	293	403
Petseri	4 572	2 147	2 425	2	1	41	60	57	49	4	2	68	85	—	—	57	49	4 517	2 118	2 399
Pärnu	22 804	9 722	13 082	9	12	320	1 052	332	437	14	8	1 216	1 767	12	21	332	437	21 665	9 315	12 350
Põltsamaa	2 706	1 173	1 533	2	4	24	34	29	33	2	—	18	50	2	3	29	33	2 695	1 177	1 518
Rakvere	9 719	4 252	5 467	3	5	78	83	93	103	7	1	78	85	8	4	92	104	9 705	4 241	5 464
Tapa	3 773	1 864	1 909	5	2	37	34	24	20	2	3	34	27	1	5	30	23	3 770	1 863	1 907
Tartu	57 124	24 525	32 599	27	27	701	704	786	947	27	40	325	331	153	144	807	948	57 535	24 727	32 808
Tõrva	2 915	1 302	1 613	—	—	33	18	14	15	—	1	56	62	—	—	14	15	2 849	1 279	1 570
Tõrva	3 158	1 482	1 676	2	2	24	28	20	18	1	1	25	22	—	—	20	18	3 163	1 482	1 681
Valga	10 038	4 510	5 528	1	3	93	92	109	137	4	3	94	91	—	—	103	140	10 038	4 512	5 526
Viljandi	12 123	5 205	6 918	3	2	200	275	183	216	4	4	72	78	—	—	183	216	12 450	5 332	7 118
Võru	5 931	2 644	3 246	—	1	81	42	49	56	2	4	41	49	10	5	75	69	5 904	2 687	3 217
Kokku — Total	343 326	150 044	193 282	113	122	4 587	4 967	3 822	4 436	147	144	5 795	6 236	1 088	1 040	3 245	3 765	337 865	148 291	189 574
				235		9 554		8 260		291		14 081		2 123		7 010				
Keskmine 1. I —																				
— 31. VIII 1937	341 805	149 632	192 173	134	126	3 945	4 246	3 486	4 074	172	175	3 432	3 857	1 087	1 157	2 928	3 517	341 461	149 597	191 864
Juul 1937. a.	342 474	150 008	192 466	153	116	6 189	7 826	3 835	4 102	165	157	5 397	6 077	1 287	1 168	3 140	3 625	343 326	150 044	193 282
August 1936. a.	337 907	147 677	190 230	105	104	4 502	4 660	4 037	4 577	127	149	5 797	6 438	1 122	1 018	3 437	3 978	331 829	145 838	185 983

* Iga linna rahvastikuaru saavutamisel 1. kuupäevaks, arvestades igakuise sisse- ja väljaregistreerimisega, on võetud aluseks faktiline rahvastiku arv 1. III 1934. a.

Tab. 30. Tööstusefektõtted ja tööloju 1-ks septembriks 1937. a.
Entreprises industrielles et leur main d'oeuvre au 1. septembre 1937.

Tööstuste arv N. & entreprises	Töötajate üldarv Nombre général des travailleurs				Neist tööliisi Dont ouvriers		Tööstuste arv N. & entreprises				Tööstuste arv N. & entreprises				Tööstuste arv N. & entreprises					
	Tööstustesse 1. VIII 1937		Tööstustesse 1. IX 1937		Tööstustesse 1. IX 1937		Tööstustesse 1. IX 1937		Tööstustesse 1. VIII 1937		Tööstustesse 1. IX 1937		Tööstustesse 1. VIII 1937		Tööstustesse 1. IX 1937		Tööstustesse 1. VIII 1937		Tööstustesse 1. IX 1937	
	Teinistused 1. VIII 1937	Teinistused 1. IX 1937	Teinistused 1. VIII 1937	Teinistused 1. IX 1937	Teinistused 1. IX 1937	Teinistused 1. IX 1937	Teinistused 1. IX 1937	Teinistused 1. IX 1937	Teinistused 1. VIII 1937	Teinistused 1. IX 1937	Teinistused 1. VIII 1937	Teinistused 1. IX 1937	Teinistused 1. VIII 1937	Teinistused 1. IX 1937	Teinistused 1. VIII 1937	Teinistused 1. IX 1937	Teinistused 1. VIII 1937	Teinistused 1. IX 1937	Teinistused 1. VIII 1937	Teinistused 1. IX 1937
I. Müürid ja kaevandused	241	5 975	827	1 832	5 420	90,7	5 009	90,4	701	874,7	367,5	43,4	28,7	40,4	254	41,8	219	34,2	1 314	35,1
Sellest: Põlevikivõõtus	6	3 781	532	505	3 808	+27	3 495	+42	101,2	302,9	306,8	44,0	26,4	41,8	189	26,4	199	34,2	1 109	35,3
II. Metalltööstus	26	2 555	140	280	2 444	-111	2 252	-110	95,8	83	152,8	36,5	20,5	31,3	94	36,5	109	31,3	1 109	35,3
Sellest: Metalltööstus	50	6 395	370	416	6 349	-46	5 674	-46	99,3	1 069,3	1 069,3	45,3	23,9	45,3	109	45,3	109	45,3	1 109	35,3
III. Salk: Maasõidukid ja remont	17	2 773	162	260	2 675	-98	2 408	-99	96,1	53	124,0	24,0	24,0	41,1	109	24,0	109	41,1	1 109	35,3
Sellest: Maasõidukid ja remont	6	1 402	17	34	1 385	-17	1 229	-17	98,6	9	22,9	13	13	13	13	13	13	13	13	13
IV. Keemilistöö	18	2 664	232	227	2 650	-6	2 355	-6	100,3	9	469,6	201,1	35,9	23,7	67	35,9	67	23,7	1 109	35,3
Sellest: Põlevikivõõtus	4	1 476	176	158	1 494	+18	1 350	+23	101,7	11	282,5	119,5	35,8	20,3	85,3	35,8	67	23,7	1 109	35,3
V. Nahatööstus	14	693	20	12	671	-8	601,4	-8	101,7	11	93,6	40,1	31,1	31,4	8	31,1	8	31,4	1 109	35,3
VI. Salk: Puhastustööstus	43	12 014	815	707	11 692	-392	10 572	-392	96,4	117	2 080,2	725,6	33,8	20,6	189	33,8	189	20,6	1 109	35,3
Sellest: Puhastustööstus	3	4 510	777	137	4 430	-80	4 169	-79	95,1	92	807,4	271,8	26,6	26,6	84	26,6	84	26,6	1 109	35,3
VII. Puhastustööstus	62	5 968	442	1 290	5 120	-848	4 594	-822	84,7	71	937,3	326,1	34,8	24,8	169	34,8	169	24,8	1 109	35,3
Sellest: Vineeritööstus	1	1 726	13	58	1 681	-45	1 494	-51	96,7	26	469,7	206,8	37,2	34,8	36	37,2	36	34,8	1 109	35,3
VIII. Paberitööstus	14	2 442	105	54	2 498	+51	2 230	+47	102,2	26	469,7	206,8	37,2	34,8	36	37,2	36	34,8	1 109	35,3
IX. Põtragrafitööstus	22	1 487	28	16	1 499	+12	1 001,8	+13	101,0	35	235,0	134,3	29,9	40,1	4	29,9	4	40,1	1 109	35,3
X. Tööstus, mis ei kuulu teiste tööstuste alla	38	3 161	220	189	3 245	+82	2 688	+82	105,1	41	488,4	191,6	36,3	26,2	15	36,3	15	26,2	1 109	35,3
XI. Kehakate- ja puutööstus	81	1 623	488	69	2 042	+419	1 852	+419	126,6	27	337,3	118,7	41,8	23,5	5	41,8	5	23,5	1 109	35,3
Sellest: Jalanaudetööstus	10	412	316	17	711	+299	1 726	+297	137,6	15	120,6	51,7	44,4	36,7	4	44,4	4	36,7	1 109	35,3
XII. Elektritööstus	76	6 202	2 136	1 860	6 478	+276	6 924	+277	104,6	70	1 127,4	463,0	23,3	23,3	9	23,3	9	23,3	1 109	35,3
XIII. Elektrienergia- ja veevarustus	8	978	81	26	1 033	+55	711	+55	108,4	2	147,9	64,6	38,3	42,5	—	38,3	—	42,5	1 109	35,3
XIV. Puhastustööstus	8	127	3	2	128	+1	100,8	+1	100,9	1	23,4	6,0	19,5	21,8	—	19,5	—	21,8	1 109	35,3
Kokku suurte tööstuste — Total	434	52 154	5 406	6 459	51 101	-1 053	45 664	-1 091	97,9	714	8 806,7	3 776,4	24,9	35,1	1 314	24,9	1 314	35,1	1 314	35,1
Sellest: ettevõtted 50 ja üle töötajaga — Les entreprises ayant plus de 50 travailleurs.	217	44 927	4 004	5 285	43 696	-1 281	39 088	-1 199	97,0	588	7 519,4	3 249,0	25,4	35,3	1 109	25,4	1 109	35,3	1 109	35,3
Dont: ettevõtted 20—49 töötajaga — Les entreprises ayant 20—49 travailleurs	217	7 227	1 402	1 224	7 405	+178	6 576	+198	108,1	181	1 288,3	527,4	22,0	38,3	145	22,0	145	38,3	145	38,3
I. Industrielles extractives	11	110	19	29	100	-10	90,9	-8	91,4	—	18,1	7,8	22,2	41,2	—	22,2	—	41,2	—	
II. Industrie minière	52	569	77	69	577	+8	547	+8	101,5	15	161,6	36,8	42,7	38,4	—	42,7	—	38,4	—	
III. " des métaux	120	1 194	109	94	1 208	-15	1 144	-16	101,4	108	209,3	70,2	21,1	33,4	—	21,1	—	33,4	—	
IV. " chimiques	28	259	20	24	255	-4	235	-4	98,5	1	37,3	17,7	19,3	21,1	—	19,3	—	21,1	—	
V. " des caoutchouc et peaux	26	208	10	13	205	-18	187	-2	98,9	21	35,5	11,2	18,3	27,4	—	18,3	—	27,4	—	
VI. " textile	52	484	42	24	502	+18	451	+16	103,7	6	80,0	23,3	20,3	26,9	—	20,3	—	26,9	—	
VII. " du bois	131	1 472	192	374	1 280	-182	1 214	-171	87,7	29	231,6	70,5	18,1	28,7	—	18,1	—	28,7	—	
VIII. " du papier	18	124	45	17	152	+28	122,0	+26	123,8	2	27,9	7,3	20,4	25,9	—	20,4	—	25,9	—	
IX. " polymériques	43	454	13	11	456	+2	419	+3	101,6	31	76,0	23,5	31,7	21,2	—	31,7	—	21,2	—	
X. " de l'habillement, des boissons etc.	260	1 566	142	98	2 205	+49	1 824	+47	102,6	40	364,4	131,9	18,4	27,0	—	18,4	—	27,0	—	
XI. Construction de vêtements et fabr. de mercerie	97	650	301	75	876	+236	1 340	+214	134,6	11	187,8	34,8	35,1	20,6	—	35,1	—	20,6	—	
XII. Constructions, à gaz d'éol. et distrib. d'eau	67	707	271	85	717	-60	601	-58	92,3	12	132,0	52,7	20,3	38,9	—	20,3	—	38,9	—	
XIII. Usines élect., à gaz d'éol. et distrib. d'eau	7	78	1	2	77	-1	85,4	-1	100,0	2	9,5	5,5	45,4	45,4	—	45,4	—	45,4	—	
XIV. Industrie du nettoyage	81	231	10	6	235	+4	101,7	+4	101,8	2	87,1	3,8	21,8	24,7	—	21,8	—	24,7	—	
Kokku keskite tööstuste — Total	941	8 786	1 252	1 182	8 856	+70	8 008	+92	101,2	280	1 488,0	583,0	32,8	19,9	66	32,8	19,9	66	32,8	66
Üldse suur- ja keskite tööstuste — Grand total (a+b)	1 375	60 940	6 658	7 641	59 957	-983	53 672	-909	98,3	994	10 294,7	4 279,4	24,3	34,2	1 380	24,3	1 380	34,2	1 380	34,2

Suur- ja kesktööstustevõtete töõjõud
Main-d'oeuvre des entreprises grandes et moyennes

Kuna tööstustevõtete isikliku koostise (tööjõu) tabelis (stand. 30) antakse andmed ainult tööstusharude järgi, toome eritabelina üksikasjalise ülevaate töötajate arvust tööstusharude alajaoetuste ulatusel ja töõjõud eriliikide järgi — tööliised, tehnilisele personaal, ametnikud ja teenijad. Arvud 1. jaanuariks 1937. a. on toodud E. Stat. nr. 185(4), 1937, lk. 214—215.

- I. Murrud ja kaevandused — Industries extractives**
1. Turbatööstus — *Tourbières*
2. Põlevkivitööstus — *Carrrières de schiste combustible*
3. Kivi- ja paemurrud ning muud kaevand. — *Carrrières de pier. à chaux et autres*
- II. Munaeralide töötlemine — Transformation des pierres et des terres**
1. Sideainete (tsementi-, lubja-, kipsi-, kriidi- j.n.c.) tööstus — *Fabr. de ciments (ciment, chaux, plâtre, craie etc.)*
2. Savitööstus ja keramik — *Fabrication de poterie et céramique*
3. Klaasitööstus — *Verreries*
4. Klivide töötlemine — *Transformation des pierres*
- III. Metallitööstus — Industrie des métaux**
1. Metallide töötlemine ning masinaehitus (ja remont) — *Travail des métaux et construction mécanique (et réparation)*
2. Laevaehitus (ja remont) — *Construction navale (et réparation)*
3. Raudtee ja tranmi veereva koosseisu ehitus (ja remont) — *Constr. (et répar.) du matériel roulant des chemins de fer et des tramways*
4. Elektriparaat- ja tarbeasjade valmistus — *Fabr. d'apar. et d'instrum. électriq*
5. Mõhamehanika ja lukusepatöökojad — *Ateliers mécaniques et de serrurerie*
6. Täpsete mõõduarvade valmistus ja remont ning kallismetallide töötlemine — *Fabr. et répar. d'appareils de précision et transformation des métaux précieux*
7. Mitmeväguste metalliesemete valmistus — *Fabr. d'objets métal. de tout genre*
- IV. Keemiatööstus — Industrie chimique**
1. Tullitööstus — *Fabrication d'allumettes*
2. Kummiesemete, linoleumi ja vahariide valmistus — *Fabr. d'articles en caoutchouc, de linoléum et de toile crée*
3. Seebi- ja küünlätööstus ning kosmeetilised laboratooriumid — *Fabr. de savon et de bougies, laboratoires de cosmétiques*
4. Põlevkiviliitööstus — *Fabrication d'huile de schiste combustible*
5. Muude keemiliste ainete ja esemete valmistus — *Fabr. d'aut. mat. et prod. chimiq.*
- V. Nahatööstus — Industrie des cuirs et peaux**
1. Toornahatööstus — *Fabrication des peaux brutes*
2. Nahkesemete valmistus — *Fabrication d'articles en cuir*
- VI. Tekstiilid — Industrie textile**
1. Puuvillatööstus — *Fabrication de coton*
2. Villatööstus — *Fabrication de laine*
3. Linatööstus — *Fabrication de lin*
4. Kõle-, nõõri- ja niiditööstus — *Corderies et fileteries*
5. Appretnur-, värvimis- ja vauutamistööstus — *Apprêt, teinture et foulonnerie de matières textiles*
6. Siiditööstus — *Industrie de soie*
- VII. Puidutööstus — Industrie du bois**
1. Saeveskid — *Scieries*
2. Mõõbli- ja vineeritööstus — *Fabr. de meubles et du bois de placage*
3. Muude puuesemete valmistus — *Fabr. d'autres objets en bois*
- VIII. Paberitööstus — Industrie du papier**
1. Paberimassi ja paberi valmistus — *Fabr. de pâte du bois et de papier*
2. Pabereseemete valmistus — *Fabr. d'articles en papier*
- IX. Poligraafia- ja kirjandustööstus — Industrie polygraphique**
- X. Toitud- ja maitseainete ning jookide tööstus — Ind. de l'alim. et des boissons**
1. Jahuveekid — *Moulin à farine*
2. Leivatööstus — *Fabrication de pain*
3. Šokolandi-, kompveldi- ja biskviiditööst. — *Fabr. de chocolat, de bonbons et de biscuits*
4. Liha- ja kalatööstus — *Fabrication de viandes et de poissons*
5. Tapamajad, külmushooned ja kunstjäätööstus — *Abattoirs, chambres réfrigérantes et fabr. de glace artificielle*
6. Piimatööstus — *Fabrication de lait*
7. Toitudliide- ja rasvadetööstus — *Fabr. d'huiles alimentaires et de graisses*
8. Kartuli- ja siirupitööstus — *Fab. de féculé de pommes de terre et de sirops*
9. Marjade ning puu- ja juurviljatööstus — *Préparation de baies, fruits et légumes*
10. Piiritusepõlet-, ja puhast. ning pärmivabr. — *Fabr. et raffin. d'alcool, et jab. de lev.*
11. Likööri- ja veinivabrikud — *Fabr. de liqueurs et de vins*
12. Linnase- ja õlietööstus — *Fabr. de malt et brasseries*
13. Karastavate jookide tööstus — *Fabr. de boissons rafraichissantes*
14. Kohvi- (ja -surgogaatide) ning muude maitseainete tööstus — *Fabr. de café (aussi succédanés) et d'autres matières coloniales*
15. Tubakatööstus — *Fabr. de tabac*
- XI. Kekakatte- ja puudkarjade tööstus — Confect. de pâtis. et fabr. de merc.**
1. Biiesetööstus — *Fabr. de vêtements*
2. Jalavõtte tööstus — *Fabr. de chaussures*
3. Viiditööstus — *Fabr. de teinture*
4. Pudu- ja mooskarjade tööstus — *Fabr. de mercerie et d'articles de mode*
- XII. Ehitistööstus — Industrie de bâtiment**
1. Hooneete ehitus ja remont — *Construction et réparation de bâtiments*
2. Välisheitused — *Constructions extérieures*
- XIII. Elektri- ja gaasitööstus — Usines électriques, et gaz**
1. Elektri- ja gaasitööstus — *Usines électriques*
2. Gaasi- ja veevarustus — *Usines à gaz d'éclairage et distribution d'eau*
- XIV. Puhastustööstus — Industrie du nettoyage**

Suurtööstus (20 ja üle töötajaga ettevõtted) Grandes entreprises (plus de 20 travailleurs)										
Ettevõtete arv N. des entreprises	Töõliised Ouvriers		Tööliised per aastat — Person- nel technique		Ametnikud Employés		Teenijad Services		Kokku Total	
	M.-H.	N.-F.	M.	N.	M.	N.	M.	N.	M.	N.
	1	2	3	4	5	6	7	8	9	10
1	5 416	2 000	202	—	105	39	79	23	5 802	2 062
2	2 172	1 497	42	—	25	11	22	9	2 261	1 517
3	2 988	475	152	—	78	28	54	13	3 267	516
4	261	28	8	—	2	—	3	1	274	29
26	1 799	556	60	—	45	38	38	11	1 942	605
5	634	76	19	—	16	10	18	7	687	99
15	619	245	11	—	9	11	15	2	664	258
5	521	235	29	—	20	10	6	2	575	247
1	26	—	1	—	—	—	—	—	26	1
49	5 097	569	268	2	169	91	121	17	5 655	679
17	2 272	198	107	2	63	28	57	6	2 490	234
1	560	7	39	—	22	17	—	—	621	24
6	1 235	22	52	—	42	18	37	7	1 266	47
9	947	151	44	—	26	17	19	3	456	171
7	234	27	5	—	3	2	—	—	242	29
3	82	38	2	—	3	2	1	—	88	40
9	867	129	19	—	10	7	7	1	403	134
18	1 755	541	121	4	86	39	49	14	2 011	598
1	28	52	2	—	6	—	4	2	40	54
1	96	175	21	2	1	3	3	—	121	180
2	5	4	1	—	9	2	2	1	20	49
4	1 228	62	53	—	38	12	35	6	1 354	80
10	398	211	41	1	32	18	5	5	476	235
14	340	141	27	2	21	11	24	1	412	155
12	313	119	25	2	21	8	23	—	352	129
2	27	22	2	—	—	8	1	1	30	26
50	3 779	7 125	218	11	345	219	195	53	4 537	7 411
3	1 513	2 663	44	—	123	34	58	3	1 738	2 700
11	952	928	63	2	86	48	69	31	1 170	1 009
8	501	1 481	45	—	40	26	31	7	617	1 514
6	46	216	6	—	6	9	3	2	61	227
6	240	289	16	—	20	20	12	—	236	309
13	527	1 551	44	9	70	82	22	10	663	1 652
73	3 835	1 999	252	1	182	61	97	20	4 306	1 881
60	2 522	978	133	1	117	28	70	11	2 847	1 018
5	1 093	711	102	—	52	30	24	8	1 271	749
3	220	110	12	—	13	3	3	1	248	114
14	1 576	503	100	3	76	39	29	11	1 738	556
7	1 495	313	0	3	69	34	24	11	1 678	366
7	81	185	10	—	9	6	5	—	105	190
22	782	466	64	2	61	53	42	13	949	534
38	986	1 544	78	8	170	117	145	32	1 379	1 701
2	66	53	3	—	—	—	—	—	69	53
2	72	8	2	—	20	10	40	2	134	20
10	148	777	17	3	31	39	15	9	211	828
1	52	63	1	—	2	—	2	—	57	63
6	277	82	13	3	48	45	51	15	389	145
1	31	16	5	—	5	3	5	—	46	19
3	85	2	7	—	7	—	4	—	108	2
2	30	3	4	—	5	3	7	—	46	8
2	10	59	3	—	7	1	2	—	22	60
4	148	51	9	1	18	4	7	2	182	58
1	17	26	1	1	4	1	1	1	22	29
4	50	404	13	—	28	11	12	3	98	413
28	532	1 152	46	8	45	61	18	8	641	1 223
13	93	523	13	5	14	28	6	4	128	565
10	247	802	20	2	20	14	12	3	299	321
5	192	322	13	1	11	19	—	1	216	343
69	5 039	403	258	—	102	49	125	5	5 524	457
41	2 678	184	81	—	64	34	37	3	2 758	201
28	2 463	189	177	—	38	15	38	2	2 766	256
7	609	35	32	1	168	62	28	8	857	106
6	424	35	38	—	145	54	11	5	618	94
2	186	—	14	1	23	8	17	3	239	12
3	21	100	1	—	1	4	3	—	26	104
Kokku — Total	441	31 566	16 937	1747	42 1578	883	993	216	35 894	16 978

1. juuliks 1937. a (ettevõtete rühmade ja alarühmade järgi).

au 1. VII 1937 (d'après les groupes et sous-groupes).

Sellest ettevõtetest 20-49 töötajaga Dont les entreprises ayant 20-49 travailleurs													Keskkoostus 5-19 töötajaga ettevõtetest Entreprises moyennes (de 5-19 travailleurs)												
Ettevõtete arv N. des entreprises	Töölised Ouvriers		Tehniline personal—Personnel technique		Ametatunud Employés		Teenijad Service		Kokku Total		Ettevõtete arv N. des entreprises	Töölised Ouvriers		Tehniline personal—Personnel technique		Ametatunud Employés		Teenijad Service		Kokku Total					
	M.	N.	M.	N.	M.	N.	M.	N.	M.	N.		M.	N.	M.	N.	M.	N.	M.	N.	M.	N.	M.	N.		
12	7	157	75	4	—	1	—	1	1	163	76	11	114	4	3	2	—	—	—	—	120	4			
7	157	75	4	—	1	—	1	1	163	76	2	23	4	—	—	—	—	—	—	—	25	5			
15	428	118	10	—	10	8	8	1	457	127	52	355	178	8	—	11	3	5	1	379	182				
8	94	—	3	—	1	1	2	—	100	1	9	85	22	3	—	8	1	2	—	98	23				
2	237	82	3	—	5	6	4	1	249	89	30	191	148	5	—	7	—	3	1	206	149				
9	73	36	3	—	4	—	2	—	82	36	9	59	8	—	—	1	2	—	—	54	10				
1	25	—	1	—	—	—	—	—	26	1	4	26	—	—	—	—	—	—	—	26	—				
21	495	117	17	—	9	8	7	—	528	125	120	1 004	106	20	—	19	17	4	6	1 047	129				
6	154	3	2	—	5	—	3	—	164	3	11	123	—	—	—	2	—	—	—	123	2				
2	22	20	2	—	—	—	—	—	—	—	2	16	—	3	—	1	—	—	—	20	1				
6	158	27	5	—	1	1	—	—	164	28	32	342	13	6	—	8	3	1	4	357	20				
2	48	18	2	—	—	1	—	—	49	17	16	130	9	1	—	1	1	2	—	134	10				
5	115	51	9	—	3	2	3	—	127	53	43	294	60	6	—	5	5	1	1	306	67				
10	126	155	30	3	28	14	6	—	191	177	29	101	77	21	—	27	16	6	7	155	100				
2	5	41	4	1	9	6	2	1	20	49	9	19	32	7	—	11	7	1	5	38	44				
8	121	114	26	1	19	8	5	5	171	128	20	82	45	14	—	18	9	5	2	117	56				
11	194	88	12	—	13	6	12	1	231	95	26	145	58	6	—	4	5	3	1	158	62				
9	187	66	10	—	13	3	11	—	201	69	18	98	25	6	—	4	5	3	1	111	31				
2	27	22	2	—	3	2	1	—	30	26	8	47	31	—	—	—	—	—	—	47	31				
18	84	311	14	—	6	15	4	1	108	327	52	237	223	15	—	4	24	5	—	261	248				
2	14	17	2	—	—	1	—	—	16	18	28	188	6	—	—	3	16	—	—	195	105				
2	13	2	2	—	—	—	—	—	8	14	2	4	23	2	—	1	1	—	—	24	7				
5	81	118	5	—	3	7	1	1	40	128	4	12	12	1	—	—	—	—	—	18	12				
2	14	28	3	—	—	3	1	—	18	31	8	21	27	8	—	—	2	1	—	30	29				
7	23	135	2	—	3	1	—	—	26	138	9	13	66	1	—	—	5	—	—	14	72				
48	1 119	440	61	1	55	23	29	4	1 264	468	136	1 303	194	45	—	25	6	10	3	1 383	203				
40	961	383	54	—	48	17	27	3	1 090	404	64	768	126	32	—	21	2	10	—	831	128				
3	57	16	2	—	2	3	1	—	62	19	54	412	15	9	—	1	2	—	—	422	19				
5	101	41	5	—	5	3	1	1	112	45	18	123	53	4	—	3	2	—	1	130	56				
6	62	93	3	—	9	5	7	—	84	98	15	51	74	7	—	2	—	—	—	60	76				
5	18	7	1	—	1	1	2	—	16	8	2	20	—	—	—	1	—	—	—	22	1				
5	49	86	7	—	4	5	—	—	68	90	18	31	74	5	—	1	2	—	—	37	76				
13	153	133	9	—	9	8	2	—	173	142	43	262	157	8	—	10	14	4	1	284	172				
19	258	257	24	4	52	25	50	6	384	292	237	1 272	499	140	—	6	38	49	16	1 519	559				
1	24	15	3	—	—	—	—	—	27	15	19	143	9	2	—	6	—	—	—	161	11				
1	18	8	—	—	4	2	—	1	19	11	45	280	36	7	—	10	4	8	5	305	45				
4	20	98	1	2	4	2	2	1	27	98	12	48	83	1	—	1	5	1	—	55	54				
3	12	31	1	1	16	12	31	3	60	47	9	24	12	1	—	13	2	7	1	45	15				
3	85	2	7	—	7	—	4	—	103	2	3	24	6	—	—	1	—	1	—	801	275				
2	30	3	4	—	5	3	7	—	46	6	3	19	—	—	—	2	—	—	—	27	—				
2	10	59	3	—	7	1	2	—	22	60	6	6	57	10	—	12	4	2	1	30	63				
2	44	20	4	—	6	4	—	—	58	24	1	10	4	1	—	1	—	—	—	11	5				
1	17	26	1	—	4	1	—	—	22	29	6	25	27	—	—	2	1	—	—	27	28				
18	116	320	17	6	18	21	4	2	153	349	84	254	421	13	—	6	8	3	2	276	432				
9	42	220	8	4	5	18	2	—	57	243	33	43	244	3	—	2	3	1	1	49	249				
6	71	65	6	1	8	4	2	1	37	61	31	163	80	5	—	2	2	2	1	172	83				
3	3	39	3	—	6	4	1	—	11	46	18	29	85	4	—	2	3	—	—	20	12				
33	1 091	71	67	—	16	7	21	2	1 195	80	76	641	36	25	—	6	4	10	—	682	41				
24	785	63	30	—	12	6	10	2	848	71	73	610	35	14	—	4	3	10	—	638	39				
9	308	8	37	—	4	1	2	—	349	9	3	31	1	11	—	2	1	—	—	44	2				
3	84	1	6	—	5	1	3	2	98	4	7	62	—	9	—	4	2	—	—	75	2				
2	59	1	—	—	1	—	—	—	65	—	6	52	—	7	—	—	—	—	—	63	2				
1	25	—	—	—	4	—	—	—	33	—	1	10	—	—	—	—	—	—	—	12	—				
2	10	53	—	—	1	—	—	—	11	53	30	50	167	—	—	—	4	1	—	53	177				
224	4 378	2 232	278	13	231	141	155	27	5 042	2 413	938	5 851	3 192	329	14	252	143	101	38	6 524	2 387				

Tähtsamad Eesti majandus- ja ühiskondliku elu nähtused 1925—37. a. —

Rahandus (milj. kr.) —

	Liikvel olev raha (kuu 1-ks) <i>Circulation fiduciaire (au 1 de mois)</i>											Pangad (kuu 1-ks)							
	Eesti panga tähed <i>Billets de la Banque d'Eslande</i>			Vahetusraha — Monn. <i>en billets subsidiaires</i>		Eesti panga kassades <i>caisses de la Banque d'Est.</i>	Liikvel raha ja vahetusraha <i>Circulation fiduciaire et monnaie etc subsidiaire</i>	Äriüksed — Bilans				Hoiumus. — Dépôts				Laenuid —			
	Kokkru ²⁾	Sellest: 1—2 krooni ¹⁾	Dont: 1—2 kr	Eesti pank <i>Banque d'Estonie</i>	Riigihoiukassa <i>Caisse d'épargne</i>			Erapangad <i>Banques privées</i>	Ühispannang <i>(21—26 tähts.)³⁾</i>	Pikalaenu pank <i>Panq. nation. de crédi. à long terme</i>	Eesti Maapank <i>Banque agricole</i>	Eesti pank ⁴⁾	Riigihoiukassa	Erapangad	Ühispannang <i>(21—26 tähts.)³⁾</i>	Eesti pank ⁴⁾	Erapangad	Ühispannang <i>(21—26 tähts.)³⁾</i>	
Keskmiselt kuus 1925																			
Moyenne mens. 1926																			
1927																			
1928																			
1929																			
1930																			
1931																			
1932																			
1933																			
1934																			
1935																			
1936																			
Kokku 1. I kuni viimase (1936 andmetega kuuni incl. 1937)																			
1936 Jaanuar — Janvier																			
1936 Juuli — Juillet																			
1936 August — Août																			
1936 September — Septembre																			
1937 Jaanuar — Janvier																			
1937 Veebruar — Février																			
1937 Märts — Mars																			
1937 Aprill — Avril																			
1937 Mai — Mai																			
1937 Juuni — Juin																			
1937 Juuli — Juillet																			
1937 August — Août																			
1937 September — Septembre																			

Väliskaubandus —

	Sellest <i>Dont</i>				Sisveoet % de l'importation et l'exportation	Sisveoet en tn <i>Importation (en tn)</i>	Väljaveoet en tn <i>Exportation (en tn)</i>	Tähtsamad väljaveoained (tuh. kr.) —													
	Sisveoet <i>Importation</i>	Väljaveoet <i>Exportation</i>	Väljaveoet % de l'importation	Väljaveoet % de l'exportation				Või — <i>Bourre</i>	Munad — <i>Oeufs</i>	Kartulid <i>Pommes de terre</i>	Lihha ja liha- kaup <i>Vianides</i>	Toornahad <i>Cuirés bruts</i>	Meismaterjal <i>Produits forestiers</i>	Tsuulooes <i>Céfalope</i>	Vineer <i>Plaand.</i> <i>Plaque en bois</i> <i>et joncs de chaus.</i>	Ajaliste- ja trükipaber <i>Papier</i>	Lina ja takud <i>Lins et étoupe</i>				
Keskmiselt kuus 1925																					
Moyenne mens. 1926																					
1927																					
1928																					
1929																					
1930																					
1931																					
1932																					
1933																					
1934																					
1935																					
1936																					
Kokku 1. I kuni viimase (1936 andmetega kuuni incl. 1937)																					
1936 Mai — Mai																					
1936 Juuni — Juin																					
1936 Juuli — Juillet																					
1936 August — Août																					
1936 September — Septembre																					
1937 Jaanuar — Janvier																					
1937 Veebruar — Février																					
1937 Märts — Mars																					
1937 Aprill — Avril																					
1937 Mai — Mai																					
1937 Juuni — Juin																					
1937 Juuli — Juillet																					
1937 August — Août																					

¹⁾ 1. aprillist. ²⁾ Ilma Eesti panga kassades olnud vahetusrahata. ³⁾ 1931. a. — 26 ühispanka. ⁴⁾ Ilma Valitsuse jooksava arveta. ⁵⁾ Ühes Valitsuse laenuga. ⁶⁾ Sellest kantud üle muudest aktivitest 3,4. ⁷⁾ 6 kuu keskmine.

Tähtsamad Eesti majandus- ja ühiskondliku elu nähtused 1925—37. a. (järg) —

Väliskaubandus (järg) — Commerce extérieur (suite)

	Tähtsamad sisseveonained (tuh. kr) — Articles princip. d'import. (en 1 000 kr)							Tähtsamad sisseveonained (tonnides) Articles principaux d'import. (en tonnes)							Transiit (tonnides) Transit (en tonnes)
	Raud ja teras Fer et acier	Kivisüsi ja koks Houille et coke	Džauit — Jute	Petrooleum Pétrole	Väetised Engrais	Kummi ja kummi-saadused Caoutchouc et articles en caoutchouc	Toornahad Cuirs bruts	Vill Laine	Džauit — Jute	Hearingad Heringes	Suhkur Sucre	Puu vill Coton	Kivisüsi ja koks Houille et coke		
	75	76	77	78	79	80	81	82	83	84	85	86	87	88	
Keskmiselt kuus 1925	211	205	44	122	156	111	222	21	56	938	1 738	387	7 007	6 527	
Moyenne mens. 1926	335	173	73	132	173	150	127	23	92	671	1 844	458	8 023	5 709	
1927	300	146	79	132	240	182	214	25	159	930	2 053	449	7 033	3 560	
1928	321	168	111	134	222	227	156	19	208	865	2 278	493	8 705	2 431	
1929	327	133	74	157	183	168	122	23	170	543	2 520	406	7 987	3 531	
1930	184	103	64	116	125	134	57	23	250	297	2 505	272	7 005	9 986	
1931	152	47	45	62	84	80	30	28	209	42	1 643	277	4 121	5 238	
1932	197	58	44	67	106	77	52	31	181	126	1 567	271	4 210	2 774	
1933	262	63	44	87	159	114	85	25	183	263	1 737	377	3 520	1 579	
1934	418	77	52	83	104	120	144	39	202	341	1 944	444	4 741	465	
1935	511	94	53	93	161	153	135	34	170	366	2 156	473	5 467	1 128	
1936	627	691	453	624	1 413	1 111	1 120	237	1 431	2 777	10 880	3 681	36 103	2 092	
Kokku 1. I kuul viimase 1936 andmetega kuuni incl. 1937	5 649	772	601	772	2 359	1 205	1 473	179	1 925	2 915	16 880	4 097	44 852	1 610	
1938 Mai — Mai	574	72	21	48	219	181	142	25	71	84	1 917	387	3 625	252	
Juuni — Juin	356	12	69	49	—	133	148	11	222	35	2 117	341	912	41	
Juuli — Juillet	547	134	54	95	36	114	149	43	172	691	2 705	561	7 762	37	
August — Août	788	69	94	154	193	213	45	31	240	1 077	2 797	422	4 578	1 056	
September — Septembre	615	203	43	141	158	122	114	53	199	809	2 439	483	10 754	3 876	
Oktoober — Octobre	698	67	22	110	30	300	145	40	71	442	2 093	495	3 853	5 405	
November — Novembre	503	108	7	122	39	204	89	27	21	297	2 448	561	5 768	2 082	
Detsember — Décembre	680	157	111	114	297	99	179	39	388	67	2 017	459	9 002	14	
1937 Jaanuar — Janvier	597	107	71	127	27	112	142	11	236	105	2 715	512	6 251	493	
Vebruar — Février	385	56	83	64	115	60	215	28	201	213	1 229	515	8 373	134	
Märts — Mars	330	110	62	44	380	129	120	16	205	414	1 699	403	7 242	259	
Aprill — Avril	809	119	28	44	706	154	143	11	130	240	1 750	599	6 023	174	
Mai — Mai	1 011	38	54	96	444	193	172	40	177	121	1 542	546	2 724	44	
Juuni — Juin	801	139	81	71	63	150	192	19	247	36	1 881	335	6 877	123	
Juuli — Juillet	1 008	140	109	112	269	181	268	39	325	352	3 302	642	7 910	244	
August — Août	642	63	108	214	355	196	212	20	308	934	2 263	540	3 552	139	

	Töölise arv kuul lõpul N. des ouvriers (à la fin du mois)		Töölise paigutamisaarv (1 000 kr) Montant total des gains des ouvriers (1 000 kr)		Töölise töökoguarv (1 000) N. total des heures du travail		Töölise tunniteenus (ent) Gain horaire (ent)				Tööburside tegevus Activité des bourses du travail			
	Üldse — Total	Sallest suur- tööst. — Dont grand. entrepr.	Üldse — Total	Sallest suur- tööst. — Dont grand. entrepr.	Üldse — Total	Sallest suur- tööst. — Dont grand. entrepr.	Suurtööst. Grandes entreprises		Kesk- tööst. Entreprises moyennes		Töölise arv viimase kuupäeval — N. des ouvriers au dernier du mois	Vabakohaldate arv viimase kuupäeval — N. des places vac. au dernier du mois	Töösaamute arv kuus — Placements au cours du mois	
							M.-H.	N.-F.	M.-H.	N.-F.				
Keskmiselt kuus 1925	106	107	108	100	110	111	112	113	114	115	116	117	118	
Moyenne mens. 1926	30 408	26 339	10 362	17 296	66 858	59 104	84,4	21,5	30,1	19,7	3 406	301	1 531	
1927	32 282	27 789	22 183	19 662	74 390	64 540	36,2	22,5	32,0	20,3	3 145	314	1 002	
1928	32 005	28 462	22 608	19 836	71 842	62 708	37,9	22,9	33,5	21,6	3 957	138	1 116	
1929	31 249	27 208	21 784	19 520	67 045	60 374	38,7	23,0	33,6	21,8	3 620	149	948	
1930	28 367	24 849	18 845	16 740	60 484	53 247	37,0	22,9	32,5	21,6	3 181	258	1 245	
1931	26 794	22 790	15 783	13 626	54 102	45 950	34,6	22,2	29,6	18,9	3 089	216	1 199	
1932	27 569	23 284	15 784	13 611	55 760	47 079	33,2	22,9	27,6	18,7	3 542	157	1 740	
1933	32 905	27 838	19 283	16 806	63 180	53 041	33,1	21,3	26,9	18,5	7 121	303	2 425	
1934	37 212	30 957	22 223	19 147	75 693	63 427	34,7	22,7	28,0	18,6	3 210	312	2 713	
1935	43 906	36 330	27 125	23 108	85 628	71 128	37,0	23,8	30,3	19,5	2 970	1 053	2 291	
1936	—	—	—	—	—	—	—	—	—	—	1 779	1 347	1 845	
Kokku 1. I kuul viimase 1936 andmetega kuuni incl. 1937	—	—	—	—	—	—	—	—	—	—	1 276	1 353	1 913	
1938 Mai — Mai	46 437	38 325	2 173	1 895	6 973	5 985	36,2	23,7	32,4	21,0	582	662	2 511	
Juuni — Juin	46 212	38 132	2 132	1 833	6 599	5 531	37,5	24,8	31,9	20,3	3 865	623	1 559	
Juuli — Juillet	46 211	38 978	2 410	2 144	7 721	6 732	36,7	23,6	31,5	18,6	3 352	298	1 252	
August — Août	45 101	37 673	2 331	2 040	7 418	6 385	37,1	23,5	31,5	20,1	474	217	1 286	
September — Septembre	45 950	38 544	2 356	2 049	7 533	6 420	37,0	23,7	32,3	19,7	684	2 455	1 530	
Oktoober — Octobre	45 908	38 343	2 422	2 107	7 875	6 723	36,4	23,3	32,0	19,5	1 285	5 590	1 773	
November — Novembre	45 873	37 724	2 421	2 090	7 330	6 549	36,3	23,2	31,7	19,7	2 102	3 943	1 715	
Detsember — Décembre	42 377	35 267	2 335	1 988	7 207	5 979	36,1	24,3	31,9	20,3	3 983	1 939	1 827	
1937 Jaanuar — Janvier	44 178	36 367	2 239	1 910	7 200	5 987	36,2	23,6	30,4	19,3	3 382	1 226	1 632	
Vebruar — Février	45 296	37 297	2 110	1 783	6 829	5 836	36,5	23,7	30,4	20,1	2 064	659	1 814	
Märts — Mars	46 476	38 084	2 494	2 108	7 750	6 372	37,4	25,4	31,3	20,2	1 801	294	1 749	
Aprill — Avril	49 632	40 801	2 775	2 347	8 714	7 174	37,3	24,2	31,5	20,2	1 191	347	2 730	
Mai — Mai	54 682	45 260	2 794	2 369	8 378	6 913	39,3	24,6	32,9	20,9	638	298	2 166	
Juuni — Juin	56 073	46 607	2 971	2 546	8 178	6 694	40,4	25,3	34,4	21,1	486	212	1 718	
Juuli — Juillet	54 581	46 665	3 193	2 811	9 164	7 840	40,5	25,4	32,3	19,0	423	121	1 130	
August — Août	58 672	45 664	3 050	2 663	9 029	7 673	40,4	24,9	32,3	19,9	470	193	1 437	

1) Arvestamata chitsetööstus.

Données principales concernant la vie économique et sociale de l'Estonie 1925-37 (suite).

Raudteed — Chemins de fer						Laevandus — Navigation								Holetuskandl Hõlmeid — Membres des caisses-matées	Tõõta jate arv kuu lõpul	
Laiarööpmeline — Voie large				Kitsarööpmeline Voie étroite		Välissõit Long cours				Rannasõit Cabotage					Üldse — Total	Sellest suur- tööst. — Dont grand. entrepr.
Reisijate arv (tuh.) Nombre de voyageurs (mille)	Reisija-km arv (milj.) — Voyageurs-km (millions)	Tonnid — Tonnages	Kaubavedu (tuh. tonni-km) — Marchandises (milliers de ton. km)	Reisijate arv (tuh.) Nombre de voyageurs (mille)	Kaubavedu (tuh. tonni-km) — Tonnages des marchandises (milliers de ton. km)	Tallinna sadamasse Port de Tallinn		Teistesse sadamatesse Autres ports		Tallinna vana-ja uus-sadamasse Dans ports de Tallinn		Teistesse sadamatesse Autres ports				
						arv n-bre	1 000 ton.	arv n-bre	1000 ton.	arv n-bre	1000 ton.	arv n-bre	1000 ton.			
391	18	104	11	112	43	131	55	83	9	146	8	373	22	34 349	29 816	
377	17	117	13	116	50	110	48	98	12	127	7	346	20	37 064	30 887	
392	18	121	14	110	54	125	59	97	12	122	7	388	21	37 047	30 094	
411	18	152	16	116	69	133	63	101	14	108	7	403	23	38 489	31 602	
455	19	157	17	124	72	133	65	75	10	125	8	402	25	41 459	32 327	
421	17	142	16	107	67	144	78	77	9	121	8	406	25	41 078	35 611	
549	16	144	18	89	65	139	72	102	10	118	7	314	20	38 125	33 044	
593	14	109	13	81	63	104	61	88	5	120	6	321	18	37 169	30 747	
563	14	108	12	81	60	99	66	101	8	188	7	399	20	40 199	31 626	
610	17	140	17	91	73	107	67	95	11	175	11	406	25	44 011	37 282	
665	17	136	15	98	70	119	70	70	9	164	11	434	26	48 607	34 980	
753	15	154	17	112	71	132	79	76	8	166	10	481	26	57 908	49 426	
5 971	168	1 205	136	819	586	973	641	553	62	1 417	72	3 694	208	—	—	
6 566	182	1 370	153	974	603	1 009	623	576	72	1 405	78	3 382	201	—	—	
799	21	156	17	110	77	139	85	158	11	319	16	711	41	56 677	51 914	
927	28	136	16	148	64	158	85	167	12	323	16	960	47	61 058	51 752	
760	26	148	17	112	68	181	140	92	17	370	19	852	47	62 052	51 773	
839	28	151	17	156	63	175	135	91	18	337	16	807	50	61 862	50 723	
787	21	161	17	96	77	168	95	112	15	286	14	689	40	61 620	51 619	
699	18	169	17	102	64	160	73	100	10	166	13	600	35	61 978	43 092	
775	18	163	15	98	62	162	79	107	10	136	12	479	29	62 334	51 057	
809	21	155	14	124	49	121	68	34	3	41	5	306	21	62 446	48 449	
740	17	149	15	91	54	95	49	10	1	25	1	112	6	59 053	50 102	
683	16	146	15	89	62	52	32	—	—	1	—	2	—	59 168	51 299	
773	20	174	18	125	67	68	42	—	—	6	—	8	—	60 748	52 585	
762	19	209	28	119	97	101	53	48	—	87	2	157	3	62 225	55 818	
967	24	166	19	127	73	184	102	114	13	244	16	687	37	66 663	60 950	
879	29	183	21	145	75	169	100	141	14	371	19	758	44	73 015	62 418	
799	25	181	22	122	82	166	116	133	23	352	17	864	53	74 941	60 940	
958	32	182	20	156	71	184	129	130	28	369	17	794	52	74 222	59 957	

Toodang — Production										Demograafia — Démographie							
Põlevikivi 1000 tn. Schiste combustible	Põlevikivi toorõli 1000 tn. Haudsõidid combustibles	Bensin 1000 tn. Benzine	Taehüüa 1000 tn. Cellulose	Paber 1000 tn. Papier	Tsement (Kiloker) 1000 tn. Ciment	Kunstsäär tn. Corne artificielle	Tuletatud mülj. toosi Allumettes	Tubak tn. Tabac	Elektrivool milj. kv. Energie électrique	Vinser 1000 m³ Bees de placage	Sündimud Naisances	Surnud Décés	Abitlumid Mariés	Sündimud Naisances	Sisserõnnud Arrivés	Korterise sisserõnnud Changement de logement	Surnud Décés
22	0,2	—	—	3,2	—	—	17	—	—	—	1 704	1 390	725	171	10 579	6 269	277
35	0,5	—	—	3,2	—	—	14	—	—	—	1 663	1 504	713	199	9 573	6 596	313
32	0,4	—	—	3,0	—	—	15	—	—	—	1 642	1 618	723	198	10 412	8 057	326
37	0,5	—	—	3,4	—	—	11	—	—	—	1 670	1 482	733	195	10 782	7 634	312
43	0,5	0,1	—	4,1	—	—	10	—	—	—	1 593	1 682	734	197	10 671	8 390	373
41	0,8	0	—	4,6	—	—	11	—	—	—	1 623	1 384	741	209	9 443	8 351	312
41	1,4	0,1	—	5,6	—	—	32	—	—	—	1 626	1 506	732	207	7 653	10 315	339
41	3,1	0,3	—	5,0	—	—	24	—	—	—	1 645	1 387	733	244	7 098	11 692	325
41	3,1	0,4	—	5,4	—	—	24	—	—	—	1 617	1 378	702	206	6 568	10 164	320
49	3,9	0,5	—	5,8	—	—	31	—	—	—	1 442	1 321	739	210	6 747	8 823	316
50	3,9	0,5	—	5,8	—	—	31	—	—	—	1 491	1 405	771	244	7 431	7 799	360
64	5,3	0,8	—	6,8	—	—	37	—	—	—	1 520	1 467	811	271	8 603	7 993	364
470	39	5	—	47	—	—	33	—	—	—	10 860	11 216	5 765	1 905	66 303	59 671	8 123
654	70	9	—	48	—	—	45	—	—	—	10 559	10 060	5 595	2 081	66 529	60 469	2 767
80	6,4	0,7	—	6,2	—	—	43	—	—	—	1 531	1 756	1 053	308	6 925	7 786	401
55	6,2	0,7	—	4,3	—	—	2,6	—	—	—	1 467	1 440	1 210	209	13 850	7 793	467
70	6,1	0,7	—	6,0	—	—	4,3	—	—	—	1 558	1 210	600	258	13 863	8 082	305
88	3,8	0,5	—	6,3	—	—	7,6	—	—	—	1 487	1 259	590	209	9 162	8 614	276
87	5,7	0,6	—	6,1	—	—	8,1	—	—	—	1 364	1 183	555	284	13 419	10 080	259
71	5,8	0,7	—	6,2	—	—	5,3	—	—	—	1 499	1 376	759	260	9 333	9 446	323
82	5,8	0,6	—	6,0	—	—	3,2	—	—	—	1 423	1 257	682	255	7 984	8 734	329
70	6,5	0,8	—	4,6	—	—	89	—	—	—	1 536	1 307	1 375	335	6 235	8 039	334
72	6,3	0,8	—	5,8	—	—	2,4	—	—	—	1 392	1 377	675	275	5 667	7 141	381
71	6,2	0,8	—	5,8	—	—	3,6	—	—	—	1 402	1 377	729	255	4 819	6 540	356
86	7,9	1,0	—	6,3	—	—	4,2	—	—	—	1 628	1 554	837	282	4 696	6 323	365
93	9,2	0,9	—	6,3	—	—	4,4	—	—	—	1 615	1 587	590	284	7 197	7 289	492
79	9,3	1,3	—	6,4	—	—	7,7	—	—	—	1 487	1 505	1 039	240	6 270	7 369	382
79	9,3	1,3	—	6,4	—	—	7,7	—	—	—	1 530	1 368	1 174	241	13 411	8 755	315
106	10,5	1,4	—	6,5	—	—	9,5	—	—	—	1 467	1 302	601	269	13 815	7 787	322
98	10,7	1,4	—	6,1	—	—	9,2	—	—	—	—	—	—	9 554	8 260	291	

TÄHTSAMAD ARTIKLID JA ÜLEVAATED „EESTI STATISTIKAS“.

RAHVASTIK.

Abletlahutused	Nr. 186(5),	lkh. 225—230
Linnade ja alevite rahvastik 1935/36. a.	185(4),	198—200
Sündimus, suremus, abiellumus ja rahvastikuarv 1936. a.	184(8),	150
Ülajäränd 1935. ja 1936. a.	184(3),	118—122
Ülepirilikkemine	184(3),	115—118
Kirjaoskus ja haridus Eestis	183(2),	49—57
Rahvastiku liive	182(1),	1—5
Suremus	181(12),	600—625
Sündimus	179(10),	485—498
Laste arv naistel	180(11),	557—569
Abiellumus	178(9),	433—441
Rahvastiku leiikondlik koostis	178(7)-177(8),	349—369
Ühiskondlikud kihid	175(6),	lkh. 285—302
Rahvastik töötajana ja tarbijana	174(5),	221—253
Rahvastiku demograafiline koostis	173(4),	176—196
Asustamistihedus ja rahvaaru muutumine Eestis	173(4),	169—176
Eesti suremustabelid	170(1),	1—6
Vigasused I. III 1934 rahvaloenduse andmell	169(12),	640—649
Rahvastiku elukohavahetus 1922 ja 1934 a. vahel	166(9),	421—426
Rahvused Eestis	164(7)-165(8),	353—361
Rahvastiku tööharud ja ühiskondlik kihitus Eestis	163(6),	lkh. 235—285
II rahvaloenduse tulemusi	156(11),	557—568

HARIDUS.

Väljaspool kodu elavate õpilaste elutingimused Tallinnas	Nr. 190(9),	lkh. 485—489
Tartu Ülikool 1936. a.	187(9),	302—310
Lastealad 1935/36. a.	186(5),	217—222
Täienduskoolid 1935/36. õ/a.	185(4),	187—194
Õpperuumid alg- ja keskkooles 1935/36. a.	182(1),	18—32
Avalikud raamatukogud 1935/36. a.	182(1),	18—17
Alg- ja keskkoolid 1935/36. õ/a.	181(12),	638—662
Ajakirjandus 1935 a.	175(6),	302—305
Õpilaste eesajõudmine alg- ja keskkooles	172(3),	149—160
Tartu üliõpilaskonna majanduslik seisund 1932/33 õ.-a.	Nr. 164(7)-165(8),	341—353
Tallinna Tehnikum	Nr. 163(6),	305—306
Tavakeel ja võõrkeelte oskus	162(5),	229—233
Raamatukogud alg- ja keskkooles	145(12),	628—634
Õpilaste ühiseluruumid maa-algkooles	143(10),	523—528
Ühingud vaimse kultuuri alal 1930 a.	137(4),	189—198
Õppeasutised Eestis 1930/31 õ/a.	134(1),	15—26
Alg- ja keskkoolide majad ja maad	127(6),	355—368

TÖÖ JA PALGAD.

Töölste haiguskindlustus	Nr. 188(7)—189(8),	lkh. 363—392
Põllutöölste töökõnnatuste vastu kindlustus	188(7)—189(8),	357—363
Raudteelaste töökõnnatuste vastu kindlustus	188(7)—189(8),	353—356
Töölste töökõnnatuste vastu kindlustus	188(7)—189(8),	337—353
Streigid tööstuses 1936. a.	Nr. 184(3),	151—152
Palgaolud tööstuses 1936. a.	184(3),	123—150
Majateenijate töö- ja palgaolud	180(11),	503—508
Töötajate 1933/34 a. talvel	158(1),	1—14
Avalikud tööd 1932/33—1933/34 a. talvel	152(7)-153(8),	363—368
Töökaitse 1933 a.	150(5),	lkh. 251—261
Töökõnnatuste tegevus 1931 a.	126(5),	303—305
Tööolud tööstuses 1933 a. I poolaastal	144(11),	532—587
Noored töölised	123(7)-129(8),	412—414
Tööpäeva pikkus tööstuses 1932 a.	139(6),	lkh. 314—321
Meremeeste töö- ja palgatingimused 1932/33 a.	140(7)-141(8),	362—364

TERVISHOID.

Töölste terviselik seisund	Nr. 188(7)—189(8),	lkh. 393—407
Tervishoiupersonaal ja raviasutised	Nr. 187(6),	297—302
Apteekide tegevus 1934—36. a.	186(5),	222—225
Nakkushaigused 1936.	185(4),	104—107
Imikute suremus 1935. a.	184(3),	123—127
Surmapõhjused 1935 a.	183(2),	81—90
Kohtuarstlik tegevus 1931—35. a.	175(6),	337—339
Tuberkuuloos 1932—35. a.	174(5),	272—275
Suuliste terviskümbiülasutiste tegevus 1925—34 a.	162(5),	256—260
Kooliõpilaste terviselik seisund 1930/31—1932/33 õ/a.	156(11),	568—572
Ämmaemandid 1931—34 a.	151(6),	324—325
Suguhaiigused 1923—32 a.	147(2),	85—90
Kaitseväe tervishoiuolukord 1931 a.	131(10),	587—602
Jaoskonnaarstide tegevus 1930 a.	113(9),	524—528

HOOLEKANNE.

Lastekaitse ja hoolekanne	Nr. 187(6),	lkh. 277—290
---------------------------	-------------	--------------

KURITEGEVUS JA ÕNNETUSED.

Õnnetused mootorsõidukitega 1936. a.	Nr. 186(5),	lkh. 230—233
Tulekahjud 1936. a.	185(4),	182—187
Süütegevus 1934 a.	164(7)-165(8),	379—383
Õnnetused inimestega 1930—33 a.	152(7)-153(8),	392—397
Enesetapp 1933 a.	152(7)-153(8),	380—382
Salakaubandus 1922—30 a.	122(1),	lkh. 44—49
Kohtute tegevus	126(5),	261—271
Vangid 1930—32 a.	130(9),	532—534

TÖÖSTUS.

Toodang ja töötajad suurtööstuses 1934 a.	Nr. 171(2),	lkh. 84—100
Kesk-, väiketööstuse ja käsitöö osatähtsus tööstuses	144(11),	580—581
Kesk- ja väiketööstuse 5—10 töötajaga 1928 a.	101(4),	218—220
Kütteainete tarvitus tööstuses 1928 a.	104(7)-105(8),	411—414
Jõumasinaid ja mehaanilise jõu tarvitus suurtööstuses 1923 a.	108(11),	lkh. 605—609
Suur- ja kesktööstuse levimg linnades, alevites ja maal 1930 a.	130(9),	524—531

VÄLISKAUBANDUS.

Tollimaks ja väliskaubandus tollitariffide kohaselt 1936. a.	Nr. 190(9),	lkh. 472—485
Rahvusvaheline maksebilans 1936. a.	187(6),	310—317
Kaubanduselepingute mõju sissevoole	115(6),	393—404

HINNAD.

Elumaksumus Eesti linnades 1922—29 a.	Nr. 90(5),	lkh. 285—289
Elusloomade hinnad laataudel 1923 a.	89(4),	229—231
Suurmüügi ja elumaksumuse indeksid 1913—23 a.	77(4),	261—269
Toiduainete võrdlev maksum. 1922—27 a.	68(7),	339—392
Põllumajandussaaduste hindade indeksid	65(4),	219—220

TRANSPORT JA SIDE.

Raudteede tegevus 1936/37. a.	Nr. 190(9),	lkh. 437—471
Tallinna lennujaama tegevus 1936. a.	Nr. 188(7)—189(8),	408—410
Välis- ja rannasõit ning kauba- ja reisijateveo 1936. a.	Nr. 186(5),	248—263
Siseveeteed 1936. a.	185(4),	77—181
Mootorsõidukite liiklemine üle piiri 1936. a.	185(4),	175—176
Jalgratete arv 1936. a.	185(4),	172—175
Post, telegraaf, telefon ja raadio 1935/36. a.	179(10),	508—547
Raudteede tegevus 1935/36 a.	178(9),	442—475
Autobussiliinid 1935/36 a.	176(7)-177(8),	412—415
Õnnetused laevadega Eesti vetes 1935 a.	176(7)-177(8),	412
Kaubalaevastik I. I 1936 a.	176(7)-177(8),	408—412
Mootorsõidukid I. V 1936	176(7)-177(8),	92—401

KINDLUSTUS.

Töölste haiguskindlustus	Nr. 188(7)—189(8),	lkh. 363—392
Kindlustusseltsid 1935. a.	Nr. 183(2),	8—73
Pensionid I. I 1936	179(10),	498—507

KREDIIT JA KAPITAL.

Rahvusvaheline maksebilans 1936. a.	Nr. 187(6),	lkh. 310—317
Era- ja tähtsamate ühispankade tulud ja kulud 1936. a.	187(6),	291—296
Pandimajad 1936. a.	186(5),	238—237
Asunikudele antud riiklikud laenud ja toetused 1921—1923	94(9),	524—525

RAHANDUS.

Rahvusvaheline maksebilans 1936. a.	Nr. 187(6),	lkh. 310—317
Maavahituste tulud ja kulud 1935/36 a.	186(5),	238—248
Linnade ja alevite tulud ja kulud 1934/35.	181(12),	626—638
Vallavalitsuste tulud ja kulud 1934/35.	180(11),	578—592
Eligi majapidamine 1929—33 a.	149(4),	78—180
Maksukoormis 1930/31 a. ja riigimaksude laekumine 1929/30—32/33 a.	139(6),	806—310
Põhjarimaks 1929—30 a.	130(9),	506—510
Puhaskasumaks 1929 a.	119(10),	577—582
Tulumaks 1930 a.	113(4),	215—224
Aruandvate ettevõtete maksud 1927—29	113(4),	225—235

PÖLLEUMAJANDUS.

Kalandus 1936. a.	Nr. 184(3)	lhk. 105—116
Kanapidamise tasuvus 1936. a.	183(2)	74—81
Riigi metsamajandus 1935/36. m.-a.	182(1)	0—13
Põllumajanduse tasuvus 1935/36. p.-a.	181(12)	663—671
Maomandite filenditekulud ja hinnad	180(11)	569—577
Kanapidamise tasuvus 1935 a.	171(2)	70—76
Maomandite oksjonid 1934 a.	169(12)	611—645

POLITIKA/

Rahvahääletus rahvaskogu kokkukutsumiseks	Nr. 176(7)-177(8)	402—407
Rahvahääletusid põhiseaduse muutmiseks	Nr. 145(12)	lhk. 605—617

VARIA.

Ühriide tildumma Tallinnas ja Nõmmel	Nr. 185(4)	lhk. 169—172
Perokannanimede statistika	174(5)	264—267
Kirikuelu 1930—34 a.	160(3)	126—130
Alkohooljookide tootang ja tarvitamine	152(7)-153(8)	382—387
Suvitajad suvituskohades 1932 a.	139(6)	lhk. 310—313
Ehitustegevus linnades ja alev. 1930—31 a.	132(11)	600—669

RIIGI STATISTIKA KESKBÜROO ERIVÄLJAANDED.

LHK A. EESTI DEMOGRAFIA

Vihk I. Haridus Eestis I	Lhk. 228+186, 1924.	Kr. 0.—
II. Sündivus, surevus abieluv. ja rahvalikuum. 1921—1923 a.	52+54, 1925.	3.—
III. Tervishoid Eestis	132+80, 1925.	5.—
IV. Rahvastik ja tervishoid	906, 1930.	5.—
Surmapõhjuste registreerimiskord ja rahvusv. surmapõhj. nomenklat.	4+128, 1931.	1.80
V. Sotsiaalkindlustus Eestis	76, 1937.	1.60

EESTI MAJANDUS

Vihk I. Välikaubandus 1923 a.	Lhk. 20+72, 1924.	Kr. 2.—
II. Eesti sadamad, veeteed, kaubalaevastik ja laevastid	102, 1925.	2.50
III. Raadite, post, telegraaf ja telefon Eestis	64, 1925.	2.—
IV. Välikaubandus 1924 a.	22+02, 1925.	3.—
V. Tööstus Eestis	80, 1926.	2.50
VI. Riigiraaditeed 1924 a.	38, 1926.	2.—
VII. Välikaubandus 1925 a.	109, 1926.	3.25
VIII. Välikaubandus 1926 a.	IV+106, 1927.	3.25
IX. Aktsiaseltside, osatühisuste ja ühistog. asut. äriseisud I. I 1926	32+54, 1927.	2.—
X. Välikaubandus 1927 a.	100, 1928.	3.25
XI. Eesti välikaubandus 1928 a.	120, 1929.	3.60
XII. Välikaubandus 1929 a.	152, 1930.	5.—
XIII. Välikaubandus 1930 a.	144, 1931.	5.—
XIV. Välikaubandus 1931 a.	140, 1932.	4.—
XV. Välikaubandus 1932 a.	124, 1933.	4.—
XVI. Välikaubandus 1933 a.	124, 1934.	4.—
XVII. Välikaubandus 1934 a.	120, 1935.	4.—
XVIII. Välikaubandus 1935 a.	120, 1936.	4.—
XIX. Välikaubandus 1936 a.	124, 1937.	4.—

EESTI PÖLLEUMAJANDUS

Vihk II. Eesti põllumajandus II	132, 1924.	Kr. 2.25
III. Loomapidamine Eestis 1924 a.	17+105, 1925.	1.50
IV. Eesti põllumajandus 1925 a.	3+201, 1926.	3.—
V. Eesti põllumajandus 1926 a.	VIII+254, 1927.	3.—
VI. Eesti põllumajandus 1927 a.	VIII+207, 1928.	2.75
VII. Eesti põllumajandus 1928 a.	VIII+218, 1929.	2.75
VIII. Eesti põllumajandus 1929 a.	VIII+264, 1930.	3.50
IX. Eesti põllumajandus 1930 a.	VIII+239, 1931.	3.50
X. Eesti põllumajandus 1931 a.	VIII+222, 1932.	3.50
XI. Eesti põllumajandus 1932 a.	VIII+207, 1933.	3.—
XII. Eesti põllumajandus 1933 a.	VIII+280, 1934.	3.50
XIII. Eesti põllumajandus 1934 a.	VIII+168, 1935.	3.50
XIV. Eesti põllumajandus 1935 a.	VIII+172, 1936.	3.50
XV. Eesti põllumajandus 1936 a.	VIII+172, 1937.	3.50

LHK B.

1. Üldrahvalugemise eelkõrvalised	Lhk. 78, 1923.	2.—
2. Sugemed viiendast laste kohta Eestis	164, 1923.	3.75
3. II Riigikogu valimised	78, 1923.	3.—
4. Eesti välikaubandus 1921—1922	60+38, 1923.	2.50
5. 1923 a. Üldrahvalugemise andmed	Lhk. 88, 1925.	Kr. 2.—
Vihk I. Rahva demograafiline koosseis ja korterolud Eestis	8+188, 1924.	4.—
II. Üleriikiline kokkuvõte (tab.)	88+84, 1925.	3.—
III. Rahva tööala ja ühiskondline kihitus	24+52, 1924.	2.—
IV. Virumaakond	52+60, 1923.	3.—
V. Järvamaakond	40+66, 1924.	3.—
VI. Harjumaakond ja Tallinn	20+56, 1924.	2.—
VII. a) Läänemaakond	20+56, 1924.	2.—
b) Saaremaakond	40+84, 1924.	3.50
VIII. Pärnumaakond	36+84, 1924.	3.50
IX. Viljandimaakond	40+92, 1924.	3.—
X. Tartu- ja Valgamaakond	30+48, 1927.	3.—
XI. Võru- ja Põltsamaakond	48, 1923.	1.—
6. 1923 a. Üldrahvalug. andmete läbitõotam. plaan ja tabelite sisu	46+60, 1924.	3.50
7. Aumaa majapidamised Eestis 1910—23 a.	4+219, 1926.	3.75
8. 1925 a. Põllumajandusliku üleskirjutuse andmed	1925.	6.—
9. Statistiline album, v. I. Maa ja rahv. (38 dia. ja kart. värv.)	1926.	6.—
Statistiline album, v. II. Majandus (24 dia. ja kart. värv.)	112, 1928.	7.50
Statistiline album, v. III. Põllumajandus (joonised, fotod, tekst)	48, 1927.	1.75
10. III Riigikogu valimised	52, 1929.	1.75
11. IV Riigikogu valimised	XI+235, 1930.	7.50
12. 1920 a. põllumajandusliku üleskirjutuse andmed, vihk I	IV+94+44, 1932.	3.—
13. 1920 a. põllumajandusliku üleskirjutuse andmed, vihk II	XV+405, 1931.	7.—
14. Eesti 1920—1930. Arvuline ülevaade (lühikõites)	62, 1933.	1.50
15. V Riigikogu valimised	IV+104, 1934.	3.—
16. VI Rahvaloenduse andmed: v. I Valdade rahvastik	VIII+152, 1935.	3.—
v. II Rahvastiku koostis ja korterolud	228, 1936.	5.—
v. III Tööharu ja teibkonnad	VIII+156, 1937.	3.—
v. IV Rahvastikuprobleeme Eestis	XVI+348, 1937.	6.—
17. 18. Eesti arvudes 1920—1935		

LHK F. EESTI STATISTIKA KUUKORI:

1922 a. Nr. 1—11 hind kokku Kr. 10.—	1927 a. Nr. 62—73 hind kokku Kr. 15.—	1932 a. Nr. 122—133 hind kokku Kr. 15.—
1923 " " 12—21 " " " 15.—	1928 " " 74—85 " " " 15.—	1933 " " 134—145 " " " 15.—
1924 " " 22—33 " " " 15.—	1929 " " 86—97 " " " 15.—	1934 " " 146—157 " " " 15.—
1925 " " 34—45 " " " 15.—	1930 " " 98—109 " " " 15.—	1935 " " 158—169 " " " 15.—
1926 " " 46—61 " " " 15.—	1931 " " 110—121 " " " 15.—	1936 " " 170—181 " " " 15.—
		1937 " " 182— " " " 1.50