




# Кроликъ.

(Съ 6-ю рисунками.)

2-ое изданіе.



Составиль  
В. В. САБИНЕЦКІЙ.

Ревель, 1912.

Изданіе Э. В. БАГГОВУТА,  
Кегель, Эстл. губ.

Коммис. складъ у книгопр.  
Н. К. КИММЕЛЯ, Рига.

# КНИГОИЗДАТЕЛЬСТВО

**Э. В. Багговута, Кегель, Эстл. г.**

продаетъ слѣдующія книги своего изданія.

На пересылку слѣдуетъ высылать 10% стоимости книгъ и 7 к. на заказъ.

**Абжолтовскій А.** Индѣйки, цесарки и павлины, ихъ содержаніе, уходъ за ними, съ описаніемъ разновидностей и съ рисунками 30 коп.

— **Рациональное содержаніе, уходъ и кормленіе птицъ, съ мног. рис., 25 к.**

— **Рациональные птичники и ихъ принадлежности, съ 27 рис. П. изд. 30 к.**

— **Собака, съ мног. рисунк., 65 коп.**

**Багговуть, Э.** Тайна зимней носки куръ, 15 коп.

— **Добрый совѣтъ при отправкѣ животныя по жел. дор. 10 коп.**

**Базаряниновъ, А.** Бесѣды по овцеводству, выборъ уходъ, содержаніе и кормленіе овецъ, 9 рис. 20 коп.

— **Козеводство, полезное значеніе его при разведеніи въ крестьянскомъ хозяйствѣ, съ рисунками, 20 коп.**

— **О воспитаніи и кормленіи молодняка, съ рисунками, 25 коп.**

— **О порокахъ лошади, съ рис., 60 коп.**

**Пашенко, С.,** Болѣзни комнатныхъ птицъ, съ рисунк., 20 коп.

— **Говорящіе попугаи, сѣрый (жако), амазонскіе, какаду, съ 8 рис. 30 коп.**

— **Кормъ для комнатныхъ птицъ, 15 коп.**

— **Канарейка, ея пѣніе, разведеніе и уходъ за нею, съ рис., П. изд. 30 коп.**

— **Комнатныя пѣвчія птицы, разновидности пѣвчихъ птицъ, ихъ содержаніе въ клѣткѣ, кормленіе, разводъ и болѣзни, съ 20 рис., 75 коп.**

— **Паразиты комнатныхъ птицъ, 5 коп.**

**Сабинецкій, В.,** Лѣчебникъ птицъ, описаніе и лѣченіе наиболее часто встрѣчающихся болѣзней у птицъ, съ цѣнными рецептами. Съ мног. рис. 25 коп.

— **Рациональный откормъ, съ многими рисунками. П. изд. 25 коп.**

**Юргенсонъ, Ив.,** Лѣчебникъ собакъ, 75 стран. текста, съ 11 рис. 35 коп.

— **Голубеводство, практическое руководство къ разведенію голубей, устройство голубятенъ, принадлежности, содержаніе, уходъ и кормленіе, враги голубей, съ 100 рисунками, П. изд. сост. С. Пашенко, брош. 1 руб. 75 коп.; въ перепл. 2 р.**


— **Свиноводство, руководство съ описаніемъ породъ свиней, ихъ ухода и содержанія, откорма и болѣзней 81 стр. текста съ 25 рис., 50 коп.**

— **Сенбернары, ихъ историческій очеркъ, стандартъ, отличительныя качества, содержаніе, уходъ и кормленіе, съ рисунками, 25 коп.**

# Кроликъ.

(Съ 6-ю рисунками.)

2-ое издание.



Составиль  
В. В. САБИНЕЦКІЙ.



ENSV  
Riiklik Avalik  
Raamatukogu

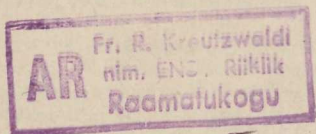
Ревель, 1912.

Издание Э. В. БАГГОВУТА,  
Кегель, Эстл. губ.



Коммис. складъ у книгопр.  
П. К. КИММЕЛЯ, Рига.

Ar 912  
Сзбинецкий



64.215

---

Печатано въ типо-литографіи Авг. Куллапъ, Ревель.

---



## Предисловіе.

Въ наше переходное время, когда жизнь становится съ каждымъ днемъ дороже, а заработки трудящагося населенія, благодаря страшной конкуренціи, становятся все болѣе неопредѣленными и жизненные припасы все возрастаютъ, приходится изыскивать средства къ жизни для пополненія производства. Такимъ приходомъ могло бы быть для очень многихъ аккуратное и добросовѣстное поставленное разведеніе кроликовъ мясныхъ породъ.

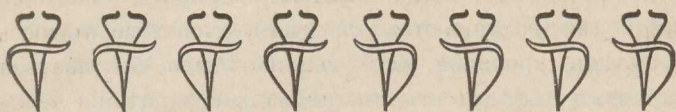
При баснословномъ вздорожаніи мясныхъ продуктовъ въ Россіи, кролиководство явилось бы драгоцѣннымъ подспорьемъ, да и выгода отъ разведенія этихъ полезныхъ животныхъ болѣе чѣмъ несомнѣнна.

Почему же у насъ, въ Россіи, такъ мало или вѣрнѣе совсѣмъ не обращаютъ вниманія на разведеніе кроликовъ? Можетъ быть скажутъ, что такими пустяками не стоитъ заниматься, да и выгодно ли оно еще; но если бы разведеніе кроликовъ было невыгодно, то врядъ ли бы французы, нѣмцы и бельгійцы стали ими заниматься.

Заграницей можно найти кроликовъ почти въ каждомъ домѣ. У насъ, можетъ быть, осмѣютъ того, кто держитъ кроликовъ, а тамъ удивятся, если у кого ихъ нѣтъ.

Отъ души желательно, чтобы нашлось больше охотниковъ заняться разведеніемъ кроликовъ, такъ какъ это разведеніе не представляетъ большихъ трудностей; быть можетъ, не такъ далеко то время, когда и у насъ, въ Россіи, кролиководъ увидитъ появленіе на рынкахъ въ продажѣ кроличье мясо.





## Введение.

Заграницей уже всѣ давно убѣдились въ пользѣ и доходѣ отъ кролиководства. Въ Бельгii, Германii и Англии, не говоря уже о Францii, кролиководство сильно увеличилось и блестяще процвѣтаетъ. Тамъ не только каждый фермеръ, но почти большинство крестьянъ разводятъ кроликовъ, какъ съ промысловой цѣлью, такъ и для собственнаго потребленiя. Необычайная плодовитость кролика, нетребовательность въ смыслѣ питанiя, нѣжное, вкусное мясо, а также и отличнаго качества шкурка, изъ мѣха коей заграницей вырабатывается немалое множество вещей, все это говоритъ въ пользу того, что ихъ нужно разводить въ большой массѣ съ промысловой цѣлью.

Если у насъ, въ Россii, кролиководство не развивается и не получаетъ еще права гражданства, то это вытекаетъ все изъ того, что еще держится застарѣлый взглядъ и глубоко пустившiй корень предразсудокъ относительно употребленiя въ пищу мяса этихъ вкусныхъ животныхъ.

Теперь же, когда съѣстные припасы ежегодно все болѣе поднимаются въ цѣнѣ, а мясные въ особенности, кроличье мясо должно было бы явиться важнымъ подспорьемъ для нормальнаго питанія чело-вѣка, будучи явно доступнымъ по своей цѣнѣ массѣ народонаселенія, лишеннаго, по матеріальному необеспеченію, возможности имѣть питательную, вкусную мясную пищу.

Занятіе кролиководствомъ не требуетъ ни напряженнаго труда, ни особенныхъ помѣщеній; оно оказалось бы весьма выгоднымъ для такого лица, кото-рое, не имѣя средствъ заняться хозяйствомъ, требую-щимъ большаго расхода и найма лицъ со стороны для ухода за животными, (какъ напр. скотоводство, свиноводство и проч.), имѣетъ много свободнаго вре-мени, чтобы заняться хозяйствомъ и нуждается въ лишнемъ доходѣ.

Кроликъ, благодаря своей невзыскательности къ корму, уходу и жилью, можетъ быть легко разводимъ. Обзаведеніе кролиководствомъ не дорого; племенные производители, благодаря своей замѣчательной пло-довитости, въ первый же разъ окупаютъ не только всѣ затраты по обзаведенію, но и дадутъ приходъ, кромѣ хорошаго и частаго жаркаго.

Если за границей тысячи людей поддерживаютъ свое существованіе кролиководствомъ, и гдѣ мясо кро-ликовъ есть и въ лачугѣ бѣдняка и въ хоромахъ бо-гачей, то почему же и у насъ, въ Россіи, не распро-странить въ широкихъ рамкахъ промысловое кро-лиководство, чтобы наглядно убѣдить почтенныхъ земляковъ въ пользѣ и выгодѣ содержанія кро-ликовъ?



Пора отбросить предразсудокъ насчетъ этихъ полезныхъ животныхъ и добиться того, чтобы кролики фигурировали на рынкѣ на равнѣ съ птицей и дичью. Если разведеніе кроликовъ не представляетъ большихъ трудностей, то тѣмъ легче попробовать на дѣлѣ своей силой въ кролиководствѣ. Пословица говоритъ: „что никто не родится мастеромъ“, то же самое и съ разведеніемъ кроликовъ . . . Дай Богъ, чтобы и у насъ, въ Россіи, развилось въ должныхъ размѣрахъ кролиководство и стало бы подспорьемъ въ пищѣ народа.

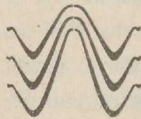
### Значеніе кролиководства.

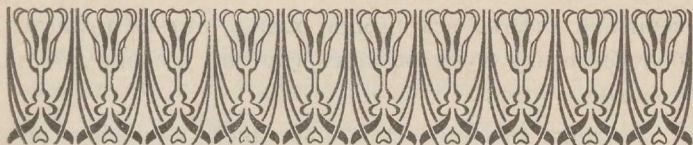
Доходъ отъ промысловаго кролиководства можно извлечь, помимо вкуснаго и питательнаго мяса, еще и шкурокъ и пуха, которые заграницей составляютъ значительный предметъ торговли. Изъ мѣха кроликовъ дѣлаютъ превосходную имитацию мѣха шеншиля и русской (аляской) серебристой лисицы, а также и котика. Шелковистый мѣхъ нѣкоторыхъ разновидностей кролика весьма напоминаетъ собою горностаевый, благодаря чему и выдается за послѣдній. Этотъ мѣхъ подбирается и на него нашиваютъ черные хвостики (отрѣзки отъ лапокъ, ушей и хвоста). Изъ кроличьихъ шкурокъ выдѣлываются кромѣ того различнаго рода мѣховыя вещи: боа, шапки, шляпки, воротники, коврики и т. д., а изъ шерсти: перчатки, нижнее бѣлье, стеганныя одѣяла, равно какъ набиваются ею подушки, такъ какъ своею мягкостью и теплотою шерсть кролика нисколько не уступаетъ лучшему пуху. Самой дорогой шерстью считается бѣлая и черная, причемъ бѣлая цѣнится дороже. Для по-

лученія шерсти практикуется способъ ощипыванія и притомъ со всего туловища, за исключеніемъ головы, ногъ и хвоста. Лучшимъ сортомъ считается шерсть съ горла, груди и спины. Въ большинствѣ случаевъ ощипываніе производится въ первый разъ въ возрастѣ 8—10 недѣль, затѣмъ чрезъ каждые 2 мѣсяца, вплоть до годовалаго возраста; послѣ этого срока ощипку производятъ каждые 3—4 мѣсяца.

Лучшаго качества шерсть получается лишь отъ экземпляровъ не моложе 2 лѣтъ; при этомъ можно сказать, что кроличихи даютъ болѣе лучшую шерсть, нежели самцы. Съ cadaго кролика можно получить за разъ около 65 золотниковъ шерсти, причемъ зимняя цѣнится дороже.

Что же касается мяса кроликовъ, то изъ него можно приготовить разнообразныя мясныя блюда, удовлетворяющія вкусъ любого гастронома, — но о приготовленіи ихъ скажемъ ниже, въ одной изъ слѣдующихъ главъ.





## Происхожденіе кролика.

Всѣ наши культурныя породы кроликовъ произошли отъ дикаго кролика.

*Дикій кроликъ* (*Lepus cuniculus*) [грызунъ изъ семейства зайцевыхъ; нормальная его длина до 42 сант., вѣсъ же приблизительно 5—7 фунт. Корпусъ его стройнѣе, чѣмъ у зайца; голова, уши и заднія ноги короче зайчьихъ. Масть шерсти — сѣрая съ ржавымъ оттѣнкомъ, брюшко бѣловатое, также какъ и нижняя часть шеи и внутренняя сторона лапъ; хвостъ черный, внизу бѣловатый, уши короче головы. Онъ живетъ и разводится на свободѣ не только въ южной Европѣ, но и во многихъ мѣстностяхъ сѣверной и средней Европы. Легко акклиматизируется, любитъ жить стадами и предпочитаетъ селиться въ холмистыхъ и овражистыхъ мѣстахъ, заросшихъ кустарниками. Свои норы строить на солнечной сторонѣ и роетъ ихъ съ глубокими логовищами, съ изогнутыми подъ угломъ родами. Днемъ большей частью находится въ норахъ, вечеромъ же выходитъ на пастбище. Въ дикомъ состояніи кормится тѣмъ же, чѣмъ и заяцъ, а прирученный ѣстъ сѣно, солому,


зерновой хлѣбъ, всѣ овощи, хлѣбъ, вѣтви и листья, болтушку изъ муки разныхъ сортовъ и очень любитъ молоко.

Самка носить дѣтей 30 дней и производить слѣдующее потомство чрезъ пять недѣль. Число кроличатъ въ одномъ пометѣ колеблется отъ 4 до 10. Гнѣздо всегда выстилается собственнымъ пухомъ и шерстью. Маленькіе сосутъ мать до появленія слѣдующаго поколѣнія; полного роста достигаютъ чрезъ одинъ годъ, а зрѣлости въ возрастѣ 6—8 мѣсяцевъ. Злѣйшіе враги кроликовъ: хорекъ, горностаи, разныя хищныя птицы и кошки.

Ради мясного и шкуроваго производства, кроликовъ въ массѣ разводятъ, какъ было сказано выше, во всѣхъ культурныхъ государствахъ Западной Европы, а съ недавнихъ поръ стали разводить и въ Россіи.

Всѣ культивируемыя породы кроликовъ произошли отъ простаго дикаго кролика; однимъ только путемъ культуры и подбора удалось добиться блестящихъ результатовъ, и теперь насчитывается масса разновидностей кроликовъ.

Прежній полудикій кроликъ, прирученный и разводимый при домашнихъ хозяйствахъ во Франціи носитъ названіе „lapin de garenne“, т. е. *гаренскій*.



## Породы кроликовъ.

*Французскій* вислоухій кроликъ „lapin bélier“ цвѣтъ масти имѣетъ сѣрый, черный, серебристый и пѣгій. Сѣрые цвѣта цѣнятся выше другихъ по ка-

честву мяса. Голова этой породы круглая, широкая, глаза большіе, выразительные, шея часто бываетъ съ ожиреніемъ, а у старыхъ кроличихъ жиръ образуетъ даже иногда зобъ. Переднія лапки много короче заднихъ; уши широкія и достигаютъ длины 16—20 сант., онѣ свѣшиваются по сторонамъ головы, отчего и получается сходство съ головой барана (*bélier*). Вѣсъ взрослога „бельэ“ отъ 12<sup>1</sup>/<sub>2</sub> до 17—18 фунтовъ. Самка мечетъ дѣтей всего до 4 раза въ годъ и только по 1—6 штукъ. Эта порода въ старости очень чувствительна къ сырости.

*Американскій* вислоухій кроликъ похожъ очень на французскаго „бельэ“, но не такъ нѣженъ, не такъ вкусенъ, не такъ великъ ростомъ. Онъ за то плодовитѣе. Отъ скрещиванія американскаго вислоухаго кролика съ мѣстными породами произошелъ путемъ удачной метизаціи бельгійскій или фландрійскій исполинъ.

*Бельгійскій* или *фландрійскій* исполинъ получилъ свое названіе отъ провинціи Фландріи, находящейся въ Бельгіи. Эта самая крупная порода, а поэтому справедливо и первенствуетъ въ промысловомъ кролиководствѣ.

Средній вѣсъ бельгійцевъ 13—15 фунтовъ. Встрѣчаются экземпляры вѣсящіе и до 20 фунтовъ. Эти кролики даютъ большое количество мяса и притомъ замѣчательно вкуснаго. Ихъ хозяйственныя достоинства слѣдующія: большая плодовитость (кроличиха приноситъ отъ 6 до 12 кроличатъ), обильное количество мяса, на вкусъ нисколько не уступающаго самой молочной телятинѣ, быстрый откормъ и способность скоро акклиматизироваться. Половой воз-



Рис. 1. Бельгійскій кроликъ.

расть у самца начинается на 11—13 мѣѣ, а у самокъ на 8. Но рациональнѣе, какъ совѣтуютъ многіе кролиководы, спускать самокъ не ранѣе 14 мѣсячнаго возраста, а самца не ранѣе 1<sup>1</sup>/<sub>2</sub> лѣтъ, приплодъ въ этомъ случаѣ получается болѣе крѣпкимъ и крупнымъ.

Отличительные признаки этой породы таковы: длинный корпусъ, костякъ развитъ хорошо и мускулистъ, грудь широкая и сильная, спина имѣетъ небольшую выпуклость, плечи также хорошо развиты, голова большая, у кролика круглая, у самки же болѣе заостренная; ушки всегда стоячія и прямыя, рельефно опущенныя черноватыми каймами; у основанія онѣ почти сходятся между собою, (длина ихъ 4—4<sup>1</sup>/<sub>2</sub> вершка). Глаза большіе съ бѣлымъ глазнымъ ободкомъ, колѣни толстыя, ноги длинныя и прямо поставленныя, причемъ переднія почти на половину короче заднихъ; хвостъ прямой. У кроличихи почти что всегда ясно обозначается довольно круглый, хорошо развитый подгрудокъ. Масть бельгійцевъ сѣрая, съ тремя главными оттѣнками: сѣраго, свѣтло-сѣраго и желѣзно-сѣраго.

У первыхъ двухъ разновидностей животъ, ноги и нижняя часть хвоста бѣлаго цвѣта, затылокъ ржаво-коричневаго цвѣта, верхняя половина хвоста чернаго цвѣта; цвѣтъ же всей остальной масти сѣроватый, съ легкимъ буроватымъ оттѣнкомъ. У кроликовъ желѣзно-сѣраго оттѣнка — масть чисто сѣрая, а затылокъ такого же цвѣта, какъ у двухъ первыхъ разновидностей. Кромѣ сказанной окраски существуютъ бельгійскіе кролики слѣдующихъ мастей: черной, бѣлой, желтой, причемъ брюшко и нижняя сторона хвоста бѣлаго цвѣта, а уши безъ черноватыхъ каемокъ.

*Английскій* исполинскій кроликъ произошелъ отъ французскаго *lapin bélier*. Главнымъ характернымъ признакомъ этой породы — неимоვნно длинныя уши — отвислыя и широкія. Хозяйственныя ихъ качества слѣдующія: они даютъ пометъ отъ 4 до 8 кроличатъ; большое количество качества мяса; хорошо откармливаются и отличаются какъ своей величиной, такъ и отмѣннымъ качествомъ шкурки. Средній вѣсъ англійскихъ исполинскихъ кроликовъ составляетъ отъ 9 до 13 фун.

Въ откормленномъ же видѣ — они вѣсятъ немного больше. Отличительныя ихъ признаки, даже туловище, округленное въ задней части; грудь полная, спина выпуклая, голова круглая, напоминающая голову барана; глаза большіе свѣтлаго цвѣта, уши правильно отвислыя, длинныя, и широкія (длиною около  $14\frac{1}{2}$  вершковъ, шириною около 3 верш.), причѣмъ внутренняя сторона послѣднихъ должна быть обращена впередъ; ноги длинныя и прямыя; кожа тонкая, шерсть короткая и блестящая. Кролики этой породы бываютъ слѣдующихъ мастей: золотисто-желтыя, сѣрыя, черныя, бѣлыя (глаза красноватыя) и, наконецъ, разнопѣгіе. У всѣхъ пѣгихъ разновидностей должны быть бѣлыя отмѣтины на слѣдующихъ мѣстахъ: подъ глазами, по обѣ стороны морды на лбу, плечевыхъ лопаткахъ, животѣ и на нижней сторонѣ хвоста.

Для полученія лучшаго потомства слѣдуетъ кроликовъ этой породы спускать на племя не ранѣе одного года. Кроличатъ слѣдуетъ первые 3—4 мѣсяца держать въ тепломъ помѣщеніи съ температурой не ниже  $14^{\circ}$  Реомюра для того, чтобы вызвать у нихъ



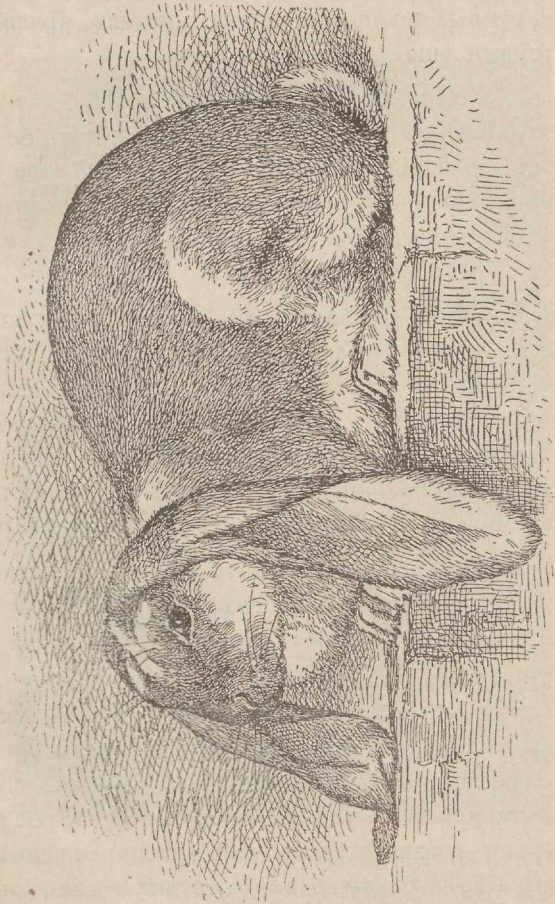


Рис. 2. Англійскій исполинскій кроликъ.

усиленный ростъ ушей. Конечно, послѣднее обстоятельство въ промысловомъ кролиководствѣ не играетъ никакой роли, такъ какъ куда важнѣе имѣеть возможно крупный ростъ у кролика, нежели правильно стандартовыя уши.

*Бельійскій кроликъ* (лепоридъ) произошелъ путемъ скрещиванія домашняго кролика „lapin de garenne“ съ фландрійскимъ исполиномъ. Его мясо превосходно на вкусъ, а наружность почти что одинакова съ фландрійскимъ, хотя ростъ и вѣсъ немного меньше.

*Нормандскій кроликъ* есть продуктъ метизаціи мѣстныхъ породъ съ французскими „бельэ“. Преобладающій цвѣтъ сѣрый — заячій; голова овальная, уши иногда стоячія, а иногда висячія; формы тѣла очень красивы и имѣютъ округленность. Самка производитъ на свѣтъ заразъ 6—12 дѣтей — 5—7 разъ въ годъ. Мясо очень нѣжно. Вѣсъ 10—12 фунтовъ.

*Лепоридъ заяцъ* произошелъ отъ скрещиванія полудикаго кролика съ зайцемъ (русскимъ или бѣлякомъ). Ростъ большой; даетъ много мяса и отличную шкурку.

*Русскій кроликъ*, происшедшій отъ метизаціи ангорскихъ (кашемирскихъ) кроликовъ, является самой малорослой, но самой красивой породой. Онъ по характеру очень живой, граціозенъ, скоро ручнѣеть, рано развивается и чрезвычайно плодовитъ. Масть его бѣлѣе съ черными отмѣтинами на конечностяхъ. Великоюю онъ не превышаетъ полудикаго кролика. Въ 3—4 мца онъ уже вполне годенъ для стола. Кроличихи этой разновидности даютъ

приплодь отъ 5 до 6 разъ въ годъ и до 10 маленькихъ кроличатъ каждый разъ. Кролики обыкновенно рождаются совсѣмъ бѣлыми, иногда свѣтлосѣрыми, а изрѣдка даже черными и, только войдя въ возрастъ,



Рис. 3. Русскій кроликъ.

принимаютъ свой окончательный видъ. Отличительные признаки слѣдующіе: голова изящно очерчена, уши маленькія, короткія, заостренныя и стоятъ прямо; шерсть чисто-бѣлая, тоньше и блестящее, чѣмъ у другихъ разновидностей. Концы лапъ и ушей, а

также хвостъ и носъ бархатисто-чернаго цвѣта. Туловище красиво и пропорціонально сложено. Переднія лапы длинныя, тонкія, стройныя, рѣзко и характерно отмѣченныя до колѣннаго сгиба. Поверхность носа овальная, густо-черная. Глаза круглые, блестящіе — съ розоватымъ оттѣнкомъ, чуть окруженные коричневою тѣнью, съ черными рѣсницами и обыкновенно очень глубоко сидящіе. Въ шесть мѣсяцевъ русскій кроликъ вѣситъ отъ 4 до 5 фунтовъ, а нѣсколько дней рациональнаго откармливанія могутъ дать и 6 фун.

*Патагонскіе кролики* произошли отъ бельгійцевъ (исполинскихъ), ввезенныхъ въ Сѣв. Америку, гдѣ путемъ долгаго подбора и браковки, а также метизаціи съ нѣкоторыми другими породами, выработалась изъ нихъ отличная общепользительная порода весьма крупнаго роста и вѣса. Этихъ кроликовъ преимущественно разводятъ нынѣ во Франціи, Бельгійи и Англіи. Вѣсъ взрослыхъ кроликовъ достигаетъ 20 фунтовъ и даже болѣе. Характерные признаки патагонскихъ кроликовъ слѣдующіе: крупное туловище, продолговатое и дюжее; спина широкая; задняя часть туловища сильно развита, голова средней величины; глаза живые, темнаго цвѣта; уши довольно длинныя и широкія, въ нижней своей части слегка стоячія, а въ верхней — загнутыя назадъ, почему многіе называютъ патагонскихъ кроликовъ еще и „рогатыми“. Масть ихъ бываетъ различнаго цвѣта, но преимущественно уважается желѣзно-сѣрая разновидность, у которой нижняя часть шерсти, равно какъ и хребтовые волосы — синеватаго цвѣта, въ средней части буроватаго съ легкимъ свѣтло-сѣ-

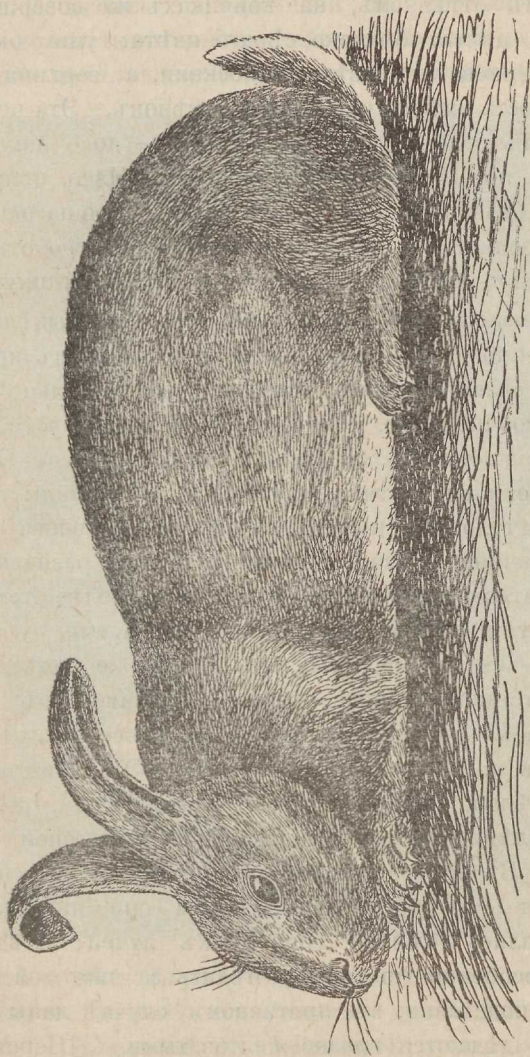


Рис. 4. Патагонскій кроликъ.

роватымъ оттѣнкомъ, на кончикахъ же совершенно черного цвѣта; брюшко сѣраго цвѣта; уши окаймлены черноватаго цвѣта полосками, а верхняя сторона хвоста имѣетъ черноватый оттѣнокъ. Эта порода обладаетъ отличной плодовитостью — до 6 пометовъ въ годъ по 10—12 штукъ за разъ. Мясо, получаемое въ большомъ количествѣ, очень хорошаго качества; кролики эти скоро развиваются, быстро откармливаются и, наконецъ, славятся своей цѣнной шкуркой.

*Ангорскій* или кашмирскій кроликъ выдѣляется совершенно особнякомъ среди всѣхъ породъ кроликовъ и славится своею длинною и замѣчательно шелковистою шерстью. Родина его Малая Азія. Отличается онъ также хорошими качествами мяса. Тѣлосложеніе и видъ этихъ кроликовъ слѣдующій: ростъ средній, туловище не особенно длинное, голова средней величины, глаза блестящіе, у бѣлой разновидности свѣтло-красноватаго, у прочихъ болѣе темнаго цвѣта; уши прямостоячія и туго натянутыя, у основанія — сильно мясистыя, къ концу же болѣе плоскія и тонкія, длиною около 13 сантиметровъ, причемъ на ихъ кончикахъ находятся волосатые пучечки, у иныхъ же особой отсутствующіе. Эта порода бываетъ бѣлой, черной и сѣрой разновидности, должна быть ослѣпительной бѣлизны, безъ малѣйшей желтизны. Въ виду этого, бѣлыхъ ангорскихъ кроликовъ слѣдуетъ содержать такъ, чтобы они никогда не подвергались вліянію солнечныхъ лучей; слѣдуетъ также особенно тщательно слѣдить за чистотой и сухостью подстилки, въ противномъ случаѣ лапы кроликовъ дѣлаются грязно-желтоватыми. Шерсть у всѣхъ кроликовъ очень богатая, съ проборами на

спинѣ, а затѣмъ ниспадающая по сторонамъ, какъ будто волнистыми линіями, причеиъ волосы на хребтѣ нерѣдко достигаютъ 26 сантиметровъ въ длину. Всѣ



Рис. 5. Ангорскій кроликъ.

взрослаго экземпляра — до 10 ф. Ангорскіе кролики плодовиты, причеиъ въ каждомъ пометѣ получается отъ 4 до 6 маленькихъ кроличатъ; кроличата при своемъ рожденіи всѣ бываютъ красноватаго или тѣль-

наго цвѣта, а затѣмъ уже, по истеченіи нѣсколькихъ дней, смотря по разновидности, одѣваются своею настоящей шерстью.

Для полученія типичныхъ экземпляровъ съ самой длинной шерстью, содержать ихъ въ теплѣ, такъ какъ только въ теплыхъ помѣщеніяхъ является усиленный ростъ шерсти. Каждаго кролика необходимо чрезъ 2 дня прочесывать острою щеткою. При всключиваніи шерсти полезно промывать ее теплою водой до тѣхъ поръ, пока шерсть не распутается отъ узелковъ. Содержать кроликовъ необходимо каждаяго въ отдѣльномъ помѣщеніи, такъ какъ иначе во время драки можетъ очень пострадать ихъ шерсть.

*Серебристые* кролики принадлежатъ къ старѣйшей породѣ кроликовъ. Вывезены они были впервые изъ Индо-Китая. Отличительные ихъ признаки считаются слѣдующіе: туловище изящно сложенное, полное и продолговатое, голова у самцовъ круглая, а у самки болѣе маленькая и продолговатой формы; глаза очень круглые и совершенно темнаго цвѣта; уши узкія, короткія и прямо стоячія, около 2 вершковъ длиною каждое; ноги тонкія и весьма мускулистыя. Всѣхъ серебристыхъ кроликовъ около 6—6<sup>1</sup>/<sub>2</sub> фунтовъ. Эти кролики бываютъ слѣдующихъ разновидностей; сѣрой, желтой, коричневой, бѣлой и изсѣра-бѣлой, причемъ у всѣхъ оттѣнокъ шерсти серебристый. Они отличаются высокой плодовитостью, хорошимъ качествомъ мяса, быстрымъ развитіемъ молодняка, отличной способностью къ откорму и отличнымъ качествомъ шкурки.



При разведеніи этихъ кроликовъ слѣдуетъ помнить слѣдующее: случку производить не болѣе 4 раза въ годъ и не ранѣе 8 мѣсячнаго возраста, брако-

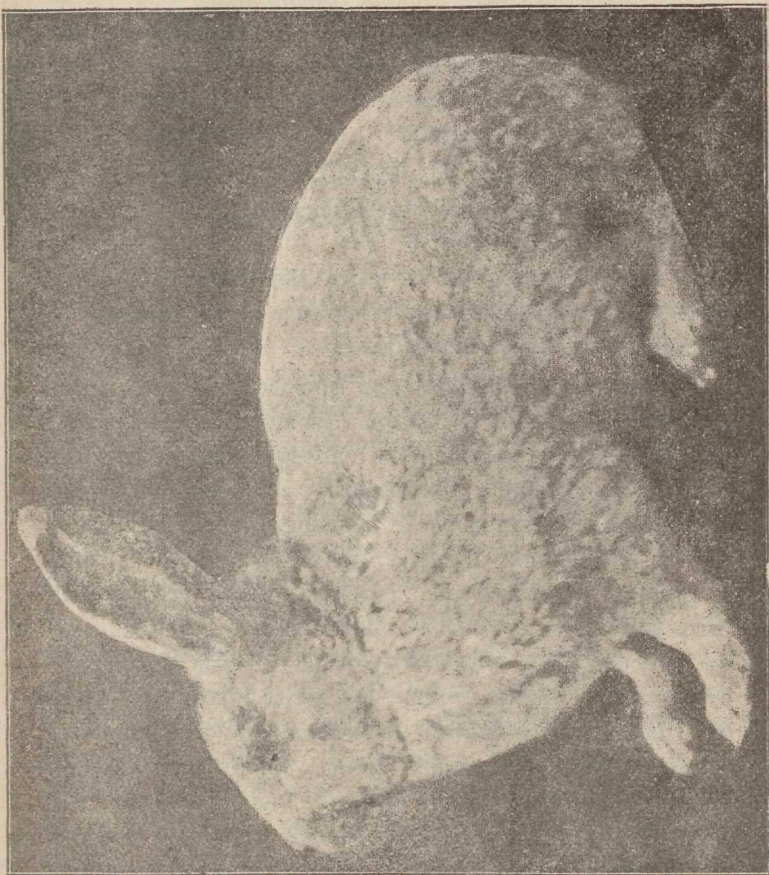



Рис. 6. Серебристый кроликъ.

вать не ранѣе 8 мѣсячнаго возраста, такъ какъ только къ этому времени окончательно образовывается серебристый оттѣнокъ; кроликовъ слѣдуетъ беречь отъ

солнечныхъ лучей; кормить ихъ слѣдуетъ возможно лучше, такъ какъ это сильно улучшаетъ ихъ шерсть, и держать всегда на сухой и свѣжей подстилкѣ.



## Разведеніе кроликовъ и уходъ за ними.

Перехожу теперь къ тѣмъ условіямъ, при которыхъ разведеніе кроликовъ будетъ идти успѣшно и съ выгодой для кролиководы.

При любительскомъ или промысловомъ кролиководствѣ на племя слѣдуетъ выбирать экземпляры, происходящіе отъ возможно продуктивныхъ родителей и отличающіеся здоровьемъ, веселымъ характеромъ, яснымъ взглядомъ и гладкою блестящею шерстью. Племенной кроликъ долженъ имѣть сильное и крупное тѣлосложеніе, причемъ грудь его должна быть возможно полною и широкою и съ сильно развитыми бедрами. Производителей никогда не слѣдуетъ сильно кормить, иначе они легко зажирѣютъ, что, конечно, неблагоприятно отразится на ихъ половой дѣятельности. Племенная самка должна быть также крупною, но при этомъ она должна отличаться болѣе нѣжнымъ костякомъ. Кромѣ того она должна имѣть продолговатой формы голову, отлично развитый тазъ и хорошо развитые соски, которыхъ большею частью бываетъ восемь. Соски у молодыхъ самокъ должны быть немного возвышенными въ видѣ неболь-

шихъ пробокъ, блѣднокраснаго цвѣта. Самокъ съ плоскими сосками всегда слѣдуетъ забраковывать.

Хорошая племенная самка должна отличаться мягкимъ и спокойнымъ характеромъ и умѣть заботливо выращивать своихъ дѣтей. Злая и драчливая самка скоро бросаетъ молоднякъ, а нерѣдко и загрызаетъ его. Въ случку, вообще, не слѣдуетъ пускать кроликовъ моложе 8—12 мѣсяцевъ, особенно шерстныхъ породъ.

Чѣмъ самецъ старше, тѣмъ лучшимъ получается отъ него потомство. У самокъ обыкновенно время случки показывается течкой.

На стадо въ 10 самокъ довольно и одного самца, причемъ его всегда лучше слѣдуетъ держать отдѣльно отъ самокъ. На предметъ случки послѣднюю слѣдуетъ пускать въ отдѣленіе самца на нѣкоторое время. Въ виду болѣе долгаго пользованія самцомъ, по общепринятому мнѣнію, куда лучше держать по одному самцу на каждыя пять самокъ. Долше 3-хъ лѣтъ не слѣдуетъ пользоваться самцомъ, а посадивъ на откормъ, использовать его мясо и шкурки.

Случку кроликовъ не слѣдуетъ производить во время линянія, такъ какъ иначе это крайне неблагопріятно отразится на молоднякѣ, а особенно на ихъ шерсти. Періодъ случки обыкновенно считается Мартъ — Октябрь. Ангорскихъ, англійскихъ исполиновъ, французскихъ вислоухихъ и проч. слѣдуетъ случать въ болѣе теплую погоду, такъ какъ теплота у первыхъ вызываетъ усиленный ростъ шерсти, а у послѣднихъ — усиленный ростъ ушей. Всѣ же породы съ стоячими ушами лучше случать въ болѣе прохладную пору, во избѣжаніе усиленнаго роста ушей.

При веденіи промысловаго кролиководства, все вниманіе кроликоведа должно быть обращено на то, чтобы кормленіе кроликовъ обходилось возможно дешево.

Кроликамъ можно задавать кормъ въ трехъ видахъ: сухой, зеленый и мягкій.

Лучшимъ рациональнымъ кормленіемъ нужно считать слѣдующій:

Утромъ сырой очищенный картофель, черезъ 2 дня въ 3-ій вмѣсто котораго дается черный хлѣбъ; часовъ въ 10—11 утра молоко, разбавленное отварною водою или „обратъ“; затѣмъ въ 2 часа дня сѣно (лѣтомъ траву); въ 6 ч. вечера овесъ или ячмень и въ ночную порцію сѣна или травы.

Кролики подобно курамъ готовы ѣсть цѣлый день, но само собою разумѣется, что для нихъ гораздо полѣзнее, если приучить ихъ ѣсть въ определенное время дня.

Вечерняя порція должна быть больше дневной, такъ какъ кролики ѣдятъ даже ночью. Кормъ долженъ быть всегда свѣжій и по возможности разнообразный; овесъ, ячмень, греча, хлѣбъ, морковь, картофель, рѣпа и свѣжее молоко — вотъ главная пища, если хотять вырастить и откормить крупныхъ и жирныхъ животныхъ.

Зеленый кормъ слѣдуетъ давать очень осмотрительно, въ особенности при переходѣ отъ зимняго къ лѣтнему кормленію. Овощи должны быть всегда безусловно свѣжи, обмыты и мелко изрѣзаны. При кормленіи кроликовъ свѣжей травой надо помнить, что для нихъ вредны всѣ виды лютиковыхъ, а также

осеннихъ: ими вызывается разстройство пищеваренія и зачастую смерть, въ особенности у молодыхъ. Салатъ также безусловно вреденъ. Тѣхъ кроликовъ, которые предназначены для стола, слѣдуетъ въ послѣднιά 2—3 недѣли больше кормить зерномъ и поить молокомъ, отчего они быстро упитываются, и мясо получаетъ нѣжный вкусъ. Чтобы придать мясу кролика особо пикантный вкусъ, очень цѣннымъ гастрономами, за недѣлю до убоя ихъ кормятъ кореньями сельдерея.

Одуванчикъ или полевой цикорій весьма любимъ кроликами изъ за содержащагося въ немъ молочнаго сока, сильно увеличивающаго выдѣленіе молока у кормящихъ самокъ.

Молодые побѣги березы, дуба, сосны, акаціи, липы и орѣшника являются также излюбленною пищею кроликовъ. Корнеплоды и клубневые растенія являются также весьма подходящимъ кормомъ, въ особенности морковь. Сѣно, задаваемое кроликамъ, должно быть хорошаго качества, но очень свѣжимъ задавать его не слѣдуетъ, такъ какъ иначе оно вызоветъ различнаго рода болѣзненные явленія. Овесъ является наилучшимъ кормомъ для кроликовъ, но такъ какъ онъ имѣетъ горячительныя свойства, то задавать его слѣдуетъ въ небольшомъ количествѣ. Ячмень и кукуруза, содержащіе въ себѣ большіе количества мучнистыхъ веществъ, являются болѣе пригодными для откармливаемыхъ кроликовъ, нежели для племенныхъ. Хлѣбъ является также отличнымъ кормомъ, но задавать его надо болѣе старымъ и совершенно свободнымъ отъ плѣсени. Лопухъ и отруби также очень охотно поѣдаются кроликами.

При усиленномъ кормленіи кроликовъ отрубями — ржаными или пшеничными, часто происходитъ нарушеніе правильности пищеваренія, колики и поносы.

Часто образуются въ слѣпой кишкѣ кишечные камни, что объясняется большимъ содержаніемъ въ отрубяхъ фосфорной кислоты и магнезій. Кромѣ того наблюдается сильное разбуханіе костей, особенно челюстныхъ. Отсюда видно, что отрубями нужно пользоваться умеренно и осмотрительно, и прекращать дачу ихъ при малѣйшей замѣченной неправильности въ пищевареніи животныхъ. По наблюденіямъ г. Кореновой дача кроликамъ капусты портитъ вкусъ мяса и также вызываетъ кишечныя заболѣванія.

Кролики любятъ сухое и чистое помѣщеніе; подстилкой имъ можетъ служить сухой листъ, сѣно и солома. Кроликъ любитъ рыть ходы подъ землю, что всегда слѣдуетъ имѣть въ виду, иначе онъ легко можетъ подрыться подъ стѣну или заборъ и уйти на чужой дворъ.

Содержать ихъ можно какъ въ особыхъ свѣтлыхъ помѣщеніяхъ съ деревяннымъ поломъ, такъ и въ клѣткахъ, деревянныхъ ящикахъ и въ огороженныхъ проволочной рѣшеткой дворикахъ. При рационально поставленномъ хозяйствѣ этотъ послѣдній способъ наилучшій, и нѣтъ ничего красивѣе и интереснѣе, какъ вольера съ кроликами, въ особенности когда они играютъ и рѣзвятся.

Конечно, на зиму кролики также нуждаются въ защитѣ отъ морозовъ, снѣга, а осенью — дождя и

вѣтровъ какъ и домашняя птица, но особыхъ помѣщеній, повторяю таки, они не требуютъ и прекрасно уживаются въ бревенчатыхъ хлѣвахъ и тому подобнаго рода постройкахъ, защищенныхъ отъ разныхъ особенностей нашего климата.

Главное при содержаніи кроликовъ необходимо: чистота, не тѣсное помѣщеніе, больше свѣта и воздуха.

О выращеніи и кормленіи кроличатъ нужно сказать слѣдующее: за 5 или 6 дней передъ тѣмъ, какъ кроличихѣ выкинуть пометъ кроличатъ, что случается обыкновенно отъ 30 до 32 дней, слѣдуетъ тщательно перемѣнить подъ нею всю подстилку и устроить новое гнѣздо, покрывъ послѣднее шерстью кроличихи, которую слѣдуетъ выбрать со старой подстилки; если бы ея оказалось мало, то можно еще нарѣзать таковой съ какойнибудь старой шкурки. Послѣ того, какъ самка выкинула пометъ, ее слѣдуетъ оставить въ покоѣ, а затѣмъ тщательно осмотрѣть гнѣздо и удалить изъ него мертвыхъ и очень слабыхъ кроличатъ, которыхъ слѣдуетъ, во всякомъ случаѣ, уничтожить. Такъ какъ отъ одной самки не слѣдуетъ оставлять болѣе 5—6 кроличатъ, то количество сверхъ этого слѣдуетъ подложить другой кроличихи, почти въ одно время слученной съ первой (разница можетъ быть не свыше 3-хъ дней), а еще лучше, имѣть запасныхъ мамокъ, т. е. простыхъ кроличихъ, слученныхъ также почти въ одно время съ породистыми. Въ послѣднемъ случаѣ, простые кроличата уничтожаются, а излишнее число породистыхъ распредѣляется между такими запасными мамками. Для того, чтобы мамки сразу приняли чужихъ дѣтей, послѣд-

нихъ слѣдуетъ слегка закутать шерстью, взятой изъ гнѣзда мамки, на предметъ передачи имъ запаха такового гнѣзда.

Кормящимъ самкамъ слѣдуетъ задавать возможно питательный кормъ, для того, чтобы онѣ постоянно имѣли изобильное количество молока, такъ какъ въ противномъ случаѣ кроличата начнутъ тощать и слабо разовьются. Наилучшимъ кормомъ для кормящихъ самокъ слѣдуетъ признать хорошее сухое сѣно, овесъ или ячмень и зелень; одинъ разъ въ день имъ слѣдуетъ задавать также и мягкій кашеобразный кормъ, состоящій изъ мелко раздробленнаго зерна, отрубей и мятаго картофеля, запаренныхъ на горячей водѣ, а еще лучше на прокипяченномъ молокѣ, съ небольшимъ прибавленіемъ соли; такой мягкій кормъ слѣдуетъ задавать въ тепловатомъ видѣ. Въ питье задаютъ прокипяченное молоко — отъ такового кормленія кормящихъ самокъ у послѣднихъ всегда будетъ достаточное количество молока, а молодежь будетъ отлично развиваться, имѣть полный, округленный видъ и блестящую шерсть, что будетъ служить признакомъ надлежащаго здоровья и развитія.

Кролики рождаются слѣпыми и прозрѣваютъ лишь на 9—11 день. Затѣмъ, мало по малу, кроличата начинаютъ уже сообщать съ матерью, питаются задаваемымъ послѣдней кормомъ, продолжая въ то же время усердно пользоваться также и материнскимъ молокомъ.

Ранѣе 5 недѣль не слѣдуетъ отнимать кроличатъ отъ матери, такъ какъ въ противномъ случаѣ, т. е. при раннемъ отнятїи кроличата не только куда



слабѣе развиваются, но и весьма часто заболѣваютъ поносомъ, раздутіемъ живота и различнаго рода иными заболѣваніями.

По отнятїи маленькихъ отъ самки, имъ слѣдуетъ задавать до 5 мѣсяцевъ тотъ же самый кормъ, что и кормящимъ кроличихамъ, а въ питье обязательно прокипяченное молоко. Кромѣ того, имъ всегда полезно задавать также нѣсколько разъ въ недѣлю различнаго рода мучные и слизистые болтушки, въ особенности овсяный отваръ, а иногда и отваръ льнянаго сѣмени, который способствуетъ отличному блеску шерсти. Съ 4 мѣсяцевъ слѣдуетъ произвести раздѣленіе половъ.

Молодыхъ самокъ помѣщаютъ всѣхъ вмѣстѣ въ одномъ помѣщенїи, а самцовъ лучше отдѣлить въ небольшія клѣтки, каждаго порознь.

Помѣщенія молодняка слѣдуетъ содержать въ безукоризненной чистотѣ, перемѣняя раза 3—4 въ недѣлю подстилку. Лучшею подстилкою будетъ служить сѣно или солома. Кормушки и поилки необходимо имѣть въ безукоризненной чистотѣ. Сквознякъ и сырая подстилка весьма губельно для молодняка. Съ 5 мѣсячнаго возраста кроличать можно уже перевести на кормъ взрослыхъ, раздѣливъ ихъ на двѣ партїи, а именно: на племенныхъ и откармливаемыхъ.

По теоретическимъ научнымъ даннымъ кролики причисляются къ породѣ мало выносливой къ морозамъ и снѣгамъ нашей родины. Г. Коренева, эта истинная піонерка отечественнаго кролиководства передаетъ какъ фактъ, что у нея пара кроликовъ, метиснаго происхожденія, прекрасно провела зиму на волѣ,

среди снѣга, мятели и нисколько не пострадала отъ мороза, который (Ярославская губ.) нѣсколько разъ доходилъ даже до 20 Реомюра. Кролики жались всю зиму въ крохотномъ помѣщеніи между стѣной сарая и грудой кирпича; тамъ они спали, а днемъ убѣгали по снѣгу въ садъ и забирались подъ скамейку, гдѣ почти не было снѣга. Шерсть ихъ стала очень длинной и плотной и лапки съ ушками ничуть не пострадали отъ вліянія мороза. На людской зовъ они всегда прибѣгали и получали такимъ образомъ свою ежедневную дачу корма.

Это явленіе является лучшимъ доказательствомъ того, что кролики могутъ съ большимъ успѣхомъ разводиться въ Россіи, жить при самыхъ примитивныхъ условіяхъ и по своей выносливости легко могли бы разводиться по деревнямъ, при крестьянскихъ дворахъ, и служить большимъ подспорьемъ ихъ обихода.

Интересно еще то, что родители тѣхъ кроликовъ, которые прозимовали у г. Кореновой на вольной волюшкѣ, родились, выросли и жили въ неволѣ, въ хорошо приспособленномъ помѣщеніи, гдѣ температура зимой рѣдко спускалась до 2<sup>0</sup> Реомюра ниже нуля, но ниже никогда.

Въ виду вышеизложеннаго приходится сознаться, что въ хозяйствѣ очень часто теорія совершенно расходится съ практикой и съ этимъ надо считаться.

На всѣхъ заграничныхъ рынкахъ при торговлѣ кроликами примѣняются слѣдующія правила: кролики, живущіе въ дикомъ состояніи, продаются въ битомъ видѣ, поштучно или дюжинами, и шкурками. Кролики домашніе въ битомъ видѣ продаются безъ

шкурки, такъ какъ шкурки съ этихъ кроликовъ на мясной рынокъ не поступаютъ.

По разъ принятому обычаю на заднихъ лапкахъ оставляются шкурки; кролики эти продаются на вѣсъ и цѣна назначается за полъ-кило, т. е. примѣрно нашъ торговый фунтъ, съ походомъ около  $\frac{1}{4}$  ф.; цѣна за кило первосортнаго кролика колеблется отъ 90 сантимовъ до 1 франка.


Битый кроликъ продается непотрошеннымъ, но съ опорожненнымъ пузыремъ; опорожнение производится тотчасъ же послѣ убоя. Вся тушка распластана и кладется на спинку. Брюшная полость вскрыта, чтобы по внутренностямъ можно было бы судить о степени упитанности кролика и о годности его мяса къ употребленію.

Живые кролики, предназначенные къ продажѣ, сажаются въ открытыя корзинки, и только мѣшокъ, иной разъ просто скомканный, наброшенъ. Сверху этого достаточно, чтобы кролики не выскакивали изъ корзинки; они жмутся другъ къ другу и рады спрятаться отъ взоровъ и рукъ покупателей, которые нерѣдко опускаютъ послѣднія въ корзинку, чтобы на ощупь опредѣлить степень упитанности кролика. Какъ все мясное, мясо кролика и за границей тоже съ годами дорожаетъ, хотя цѣна возрастаетъ медленно.

Убой кроликовъ совершается слѣдующимъ способомъ: вводятъ въ ноздри до мозга острый стальной или иной пруть, — смерть моментальна. Кровь

до того хорошо сходить, что при вымачиваніи тушки, вода только едва окрашивается.

Шкурку снимають цѣликомъ съ головой, подрѣзая только у лапъ.



## Снятіе шкурки и отдѣлка кролика для про- дажи на рынкахъ.

Способъ о которомъ я говорю здѣсь не всегда употребляется хозяйками; каждая при нихъ имѣетъ свой особый навыкъ, какъ при убоѣ кролика, такъ и при снятіи и отдѣлки его тушки.

Но этотъ способъ долженъ обязательно быть примѣнимъ, если хотять приготовить кролика по всѣмъ правиламъ для продажи на рынкахъ.

Спеціальныя французскіе кроличьи торговцы, продающіе свой товаръ приготовленный по этому способу, не принимаютъ въ лавки тушки кроликовъ препарированныя какъ либо иначе — это имѣетъ всегда мѣсто не только въ центрѣ — Парижѣ, но даже въ Руанѣ и въ Гаврѣ, гдѣ имѣется большой наплывъ кроликовъ, приготовленныхъ такимъ же способомъ изъ Англіи.

Для того, чтобы продать кролика на базарѣ, прежде всего ему перерѣзаютъ горло. Это уже не такъ жестоко, такъ какъ убой производится возможно быстрѣе, отчего смерть наступаетъ мгновенно безъ особыхъ долгихъ предсмертныхъ конвульсій.

Натурально, что много теряется крови, но это ужъ не такой убытокъ, такъ какъ невозможно же заставить тушку кролика совершить путешествіе даже въ одинъ день на базаръ и сохранить ее на прилавкѣ лавки безъ этой процедуры, особенно въ жаркое время года. Убой кролика очень простъ и нужно только имѣть обыкновенный ножъ мясника съ лезвіемъ, имѣющимъ острый конецъ и хорошо отточенный. Тотъ, кто совершаетъ убой, долженъ встать на колѣни передъ тазомъ для стока крови, положить между своихъ ногъ кролика и, взявши его за голову, повернуть ее такъ, чтобы было удобнѣе перерѣзать горло. Это совершается быстро, кровь стекаетъ въ изобилии и кроликъ перестаетъ существовать; чтобы быстро снять шкуру съ убитаго кролика и хорошо его отдѣлать, нужно дѣйствовать быстро и увѣренно. Необходимо имѣть для этой операціи спеціальныи острый ножъ, 2 крѣпкихъ гвоздя или лучше 2 крюка изъ желѣза, которые слѣдуетъ забить крѣпко на 60 сантиметровъ другъ отъ друга въ стѣну.

Какъ только кролику пустили кровь, ему разрѣзаютъ кожу между 2-хъ костей у одной изъ заднихъ ногъ и вѣшаютъ на крюкъ, чтобы кровь еще лучше стекла. Когда обезкровленіе сдѣлано хорошо и ловко, а кровь не запачкала шкурки, считаютъ убой кролика законченнымъ.

Прорѣзаніе кожи между 2-хъ костей задней ноги здѣсь необходимо. Иначе невозможно крѣпко зацѣпить кролика за лапку, даже за самое мясо, если это не сдѣлать сейчасъ же передъ снятіемъ шкурки, когда мускулы еще не растянуты, то процессъ сни-

манія шкурки и отдѣлка тушки совершается быстрой на вѣсу. Въ нижеслѣдующемъ постараюсь дать наглядную картину послѣдующихъ манипуляцій съ тушкой кролика.

**Операція первая.** Зацѣпляютъ кролика за правую заднюю лапку, проводя крюкъ между 2 костями, подрѣзаютъ кожу между задними ногами сзади хвоста, тащатъ немного внизъ до тѣхъ поръ, пока можно вдвинуть въ образовавшуюся пустоту лѣвую заднюю ногу.

Верхнія части лапъ остаются покрыты шкуркою и она выступаетъ на высотѣ подколѣнка тамъ, гдѣ вбитъ крюкъ. Зацѣпивъ потомъ обнажившуюся лапу за крюкъ, поступаютъ также и со 2-й задней; затѣмъ продолжаютъ сильно тянуть, но равномерно, шкурку, чтобы снять ее въ тушки. Дойдя до головы, прибѣгаютъ къ помощи ножа, чтобы ее обнажить отъ шкурки, но это дѣлается не особенно легко. Части, граничащіяся къ переднимъ лапкамъ, освобождаются сами по себѣ по способу переднихъ, оставляя кусокъ шкуры на ихъ концахъ; но по необходимости ломая при этомъ суставы переднихъ лапокъ совсѣмъ прочь.

**Операція вторая.** Шкурка снята. Съ помощью ножа, лѣвою рукою, прорѣзаютъ кость позади хвоста, для того, чтобы придать заднимъ ногамъ надлежащее положеніе съ остальнымъ туловищемъ.

Потомъ погружаютъ ножъ въ кожу живота до такой глубины, чтобы сдѣлать прорѣзъ, въ который прошла бы правая рука, но съ большой осторожностью, чтобы не раздавить пузырь.

Нужно для этого только разрѣзать кожу. Правую руку достаютъ, а лѣвою выкидываютъ все содержимое желудка съ помощью ножа, которое вываливается само собою. Ножъ останавливаютъ у самой шеи. Остается только пузырь, который осторожно срѣзываютъ и выбрасываютъ. Сердце, легкія, почки и печень — должны остаться во внутренности тушки. Желчь, содержащая въ маленькомъ мѣшечкѣ, должна быть удалена быстро и ловко, иначе если она попадаетъ на мясо, то послѣднее будетъ не удобоѣдомое.

Кроликъ выпотрошенъ и освобожденъ отъ внутренностей — остается только его приготовить на продажу. Это дѣлается, помѣщая переднія лапки одна въ другую (крестъ на крестъ) позади головы, что ихъ поддерживаетъ и сохраняетъ въ одномъ положеніи, когда они втолкнуты другъ въ друга.



## Кулинарные рецепты.

Позволю себѣ здѣсь привести кулинарные рецепты для изготовленія вкусныхъ блюдъ изъ кроличьяго мяса, преподанные нашей отечественной пионеркой кролиководства Е. Ф. Кореновой.

**Кроликъ съ помидорами.** Сваривъ помидоры въ соленой водѣ, протираютъ ихъ сквозь сито, прибавляютъ 2 большія ложки муки, соли, немного мелкаго краснаго перцу — кайенскаго, ложку чухонскаго масла и  $1\frac{1}{2}$  стакана сметаны. Разводятъ все

это однимъ стаканомъ бульона, хорошенько размѣшиваютъ, даютъ вскипѣть раза два. Обливаютъ этимъ густымъ соусомъ жаренаго кролика, приготовленнаго по нижеслѣдующему рецепту.

**Жареный кроликъ.** Снявъ шкурку, опускаютъ тушку въ холодную воду часа на 2—3. Затѣмъ вынувъ изъ воды, осторожно снимаютъ перепонку; ребра, ноги, грудинку и брюшко отдѣлать. Спинку, задъ и переднія лопатки вновь обмыть, посолить, положить въ кастрюлю, если жарятъ на плитѣ, и въ плошку, если жарятъ въ русской или духовой печи; прибавить масла и жарить, переворачивая, чтобы зарумянилось. Прибавлять воды и поливать мясо сокомъ. Когда будетъ почти готово, прибавить сметаны, дать вскипѣть. Вынуть тушку, разрѣзать и положить на блюдо; сокъ процѣдить и полить кролика.

**Тоже.** Взять вырѣзной филей и бедра отъ крупнаго мяснаго кролика и опустить ихъ на 3 дня въ уксусъ съ приправой, приготовленной слѣдующимъ образомъ:  $\frac{1}{4}$  бут. уксуса,  $\frac{1}{4}$  бут. краснаго вина, нѣсколько ломтиковъ лука, 6 истолченныхъ можжевельныхъ ягодъ, 2 лавровыхъ листа, 6 зеренъ перца и пучекъ кореневъ (эстрагонъ, гвоздика, морковь и петрушка). Передъ жареніемъ мясо хорошенько высушивается, солится и шпигуется, затѣмъ жарится на маслѣ и шпикѣ. Передъ тѣмъ какъ выложить его на блюдо, въ соусъ прибавляется чашка сметаны.

**Тоже съ эстрагономъ.** Поступить такъ, какъ сказано про 1-е блюдо, но когда класть тушку въ кастрюлю или плошку, то положить вмѣсто травы



эстрагона, предварительно обдавъ ее кипяткомъ. Когда будетъ изжарено, выжать сокъ изъ одного лимона, дать вскипѣть и облить тушку, процѣдивъ сквозь сито.

**Котлеты изъ кролика.** Когда тушка вымокнетъ и перепонка будетъ снята, срѣзать все мясо съ костей, пропустить въ мясорубку или же изрубить въ корыткѣ тяпкой, прибавить одно сырое яйцо и размоченной французской булки. Надѣлать котлетъ, обвалять ихъ въ сухаряхъ и жарить на сквородкѣ, осторожно переворачивая только одинъ разъ. Къ этимъ котлетамъ подаютъ соусъ изъ тушеной шинкованной капусты.

**Битки изъ кролика.** Изрубить мясо также, какъ и для котлетъ, прибавить луку и молотато перцу, форму придать круглую и, обвалявъ въ сухаряхъ, жарить. Къ биткамъ сдѣлать простой соусъ съ маринованными грибами.

**Заливное изъ кролика.** Когда тушка обмыта, то осторожно отдѣлать заднія и переднія ножки, вынуть изъ филейчиковъ кости, срѣзать мясо съ хребта и положить варить въ соленую воду съ 2 ложками уксуса и 5 гвоздиками. Барить осторожно, чтобы не разварилось. Приготовить галантирь, какъ для всѣхъ заливныйъ вообще, уложить мясо въ заливную форму или глубокое блюдо, въ перемежку съ крутыми яйцами, каперсами, оливками, отваренной морковью, зеленью петрушки и ломтиками лимона. Залить все галантиромъ и вынести на холодъ. Къ заливному подавать холодный хрѣнъ съ уксусомъ.

**Пилавъ изъ кролика.** Сварить тушку въ соленой водѣ до полной готовности, откинуть на

рѣшето Отдѣльно сварить рисъ, откинувъ на рѣшето, сейчасъ же сложить въ кастрюлю или плошку вмѣстѣ съ нарѣзанными кусками кроличьяго мяса, хорошенько перемѣшать, обмыть распущеннымъ чухонскимъ масломъ, прибавить немного перемытаго изюма, выжать сокъ изъ одного лимона и влить чашку или 2 хорошаго бульона, дать прокипѣть одинъ разъ и подавать.

**Жареная кроличья печенка.** Хорошенько промыть печенку, снять пленку, посолить, повалить въ лукѣ, жарить въ маслѣ вмѣстѣ съ рубленнымъ лукомъ. Снявъ печенку со сковороды, подлить смѣтаны, дать зарумяниться, облить и подавать.

**Кроличьи почки.** Отварить въ соленой водѣ почки отъ нѣсколькихъ кроликовъ, обмыть въ холодной водѣ, изрѣзать ломтиками. Сдѣлать красный соусъ съ прибавкой уксуса, мадеры; когда прокипитъ, положить въ него почки, еще разъ вскипятить вмѣстѣ и подавать.

**Планированный кроликъ.** Нарѣзавъ мясо ломтиками, слегка побить скалкой, обвалить въ яйцахъ и сухаряхъ, изжарить на сковородкѣ. Подавать, какъ горячую закуску.

**Пирожки изъ кролика.** Приготовить сдобное прѣсное тѣсто, раскатать кружкомъ. Жаренаго кролика изрубить не очень мелко, смѣшать съ круто сваренымъ рисомъ, сваренными въ крутую яйцами, намазать масломъ, слегка смочить крѣпкимъ бульономъ, положить эту начинку въ тѣсто. Форму придать круглую, обсыпать сухарями, предварительно смазавъ яйцомъ, хорошенько пропечь.



## Нѣкоторыя болѣзни кро- ликовъ.

Изъ практики дознано, что одной изъ основныхъ причинъ насморка у кроликовъ слѣдуетъ признавать грязную нераціональную подстилку; лучшею подстилкою, какъ сказано выше, служить мятая солома, сухіе листья или сѣнная труха.

Вылѣзаніе же шерсти у кроликовъ происходитъ отъ тѣсныхъ, темныхъ и сырыхъ помѣщеній; грязное содержаніе послѣднихъ и дача испорченнаго корма — вызываетъ полную порчу соковъ. Лѣчить слѣдуетъ такъ: помѣстить больного кролика въ свѣтлое и сухое помѣщеніе и задавать ему хорошій питательный кормъ. Совершенно излѣчиваютъ вылѣзаніе шерсти небольшія дозы сѣрнаго цвѣта и прибавленіе въ мягкій кормъ растолченныхъ въ порошокъ можжевельныхъ ягодъ.

Царапины и легкіе укусы, происходящіе отъ драки между собою кроликовъ, проходятъ сами собою. При болѣе же сильныхъ укусахъ слѣдуетъ прежде всего остановить кровотеченіе съ помощью куска ваты, смоченной въ горячей водѣ; затѣмъ тщательно промыть рану слабымъ растворомъ лизоля и послѣ этого посыпать порошкомъ дерматола. Посыпать послѣднимъ слѣдуетъ 2 раза въ день, каждый разъ предварительно промывая рану тепловатымъ ромашковымъ чаемъ.

Ушная чесотка у кроликовъ уноситъ много жертвъ, если не обратить вниманіе на эту заразную болѣзнь.

Вначалѣ симптомы этой болѣзни выражаются сильнымъ зудомъ, заставляющимъ животное трести усиленно головой и расчесывать лапками уши. Если сжать ухо, кроликъ чувствуетъ сильную боль. Черезъ  $\frac{1}{2}$  мѣсяца замѣчается внутри ушной раковины желтая густая матерія.

Впослѣдствіи нижній конецъ уха покрывается липкимъ веществомъ темно-желтаго цвѣта, распространяющимъ зловоніе, богатомъ паразитами. Ухо дѣлается вздутымъ въ основаніи, твердымъ и крайне болѣзненно чувствительнымъ. Кроликъ держитъ уши опущенными, часто трясетъ ими и сильно чешется. Когда очистятъ ушную раковину отъ болячки, то внутренняя кожа совсѣмъ красная, нагрубѣвшая и болѣзненная, причемъ красный рубецъ отдѣляетъ больную часть уха отъ здоровой. Мѣсяца черезъ два болѣзнь эта поражаетъ почти что всю внутреннюю раковину, которая въ этомъ случаѣ покрывается полувывсохшей матеріей, въ родѣ коросты, густо усѣянной мелкими паразитами. Кромѣ того матерія эта состоитъ изъ жировыхъ веществъ. Удивительно то, что паразиты эти распространяются только на ушной раковинѣ, не затрагивая сосѣднихъ частей.

Когда болѣзнь запущена, кролики худѣютъ, несмотря на то, что продолжаютъ ѣсть, затѣмъ аппетитъ у нихъ уменьшается, оконечности дѣлаются дряблыми, появляются всѣ признаки худосочія, открывается поносъ и вскорѣ кролики начинаютъ умирать вълѣдствіе полного истощенія силъ. Ушные мускулы всѣ парализованы и зачастую можно наблюдать признаки головокруженія. Лѣчить эту болѣзнь слѣдуетъ

промываніемъ ушей теплой мыльной водой, содержащей 5% растворъ дезинфекціонной жидкости Джейса, послѣ чего, чтобы нѣсколько смягчить обнаженные больныя мѣста, надлежитъ смазывать ихъ прованскимъ масломъ или вазелиномъ.

Послѣ 2-хъ недѣльнаго обмыванія болячки начинаютъ отпадать и уши мало по малу поправляются и, такимъ образомъ, благодаря терпѣливому и педантичному уходу, удастся спасти почти всѣхъ кроликовъ, пораженныхъ этой злокачественной болѣзнью.

Больныхъ кроликовъ нужно всегда отдѣлять отъ здоровыхъ, особенно молодыхъ на которыхъ болѣзнь дѣйствуетъ еще губительнѣе.



## Иностранная литература о кроликахъ.

Существуетъ литература и по кролиководству, но, къ сожалѣнію, только не на русскомъ языкѣ. Можно смѣло рекомендовать слѣдующія изданія: Die Kaninchenzucht (Веймаръ) Lincke. Die rationale Kaninchenzucht (Лейпцигъ). Ravageau, la vraie manière d'élever les lapins à la ville et à la campagne (Парижъ). Basse-cours pratique, Ernest Lemoine. Bungartz Kaninchenrassen (Магдебургъ). Sutermeister, das Angora Kaninchen und das graue Silberkaninchen (Ильменау). Schuster, Lehrbuch der Kaninchenzucht (Ильменау). H. V. Nathusius über die Sagen der Leporiden (Вей-


марь). Zürn, die Krankheiten der Kaninchen (Лейпцигъ). Propper, Kaninchen Kochbuch (Берлинъ).

Будемъ надѣяться, что съ введеніемъ практическаго кролиководства появятся и литературныя произведенія и руководства о болѣзняхъ кроликовъ и т. д.



## Перечень рисунковъ.

	Стран.
Англійскій кроликъ . . . . .	15
Ангорскій „ . . . . .	21
Бельгійскій „ . . . . .	12
Патагонскій „ . . . . .	19
Русскій „ . . . . .	17
Серебристый „ . . . . .	23



## Оглавленіе.

	Стран.
Предисловіе . . . . .	3
Введеніе . . . . .	5
Происхожденіе кролика . . . . .	9
Породы кроликовъ . . . . .	10
Разведеніе кроликовъ и уходъ за ними . . . . .	24
Снятіе шкурки и отдѣлка кролика для продажи на рынкахъ . . . . .	34
Кулинарные рецепты . . . . .	37
Нѣкоторыя болѣзни кроликовъ . . . . .	41
Иностранная литература о кроликахъ . . . . .	43



## Племенный разсадникъ

птицеводства, свиноводства, козеводства,  
кролиководства и собаководства

## Э. В. БАГГОВУТА.

Въ разсадникѣ постоянно имѣются слѣдующія породы **птицъ**: палевые, черные, куропатчатые, бѣлые кохинхины, свѣтлая и темная брама, черные, бѣлые и голубые лангшаны, орпингтоны палевые, бѣлые, куропатчатые, кукушечные, черные и палевые итальянцы, бѣлые и кукушечные плимутроки, гуданы, кривкеры, минорки, андалузы, золотистыя падуанки, серебристыя гамбургскія, серебристыя, золотистыя и бѣлые вѣандоты, мексельныя, фавероли, бронзовыя индѣйки, пекинскія руанскія и императорскія или бѣлохохлатыя утки, ленточныя, тулузскія, эмденскія гуси, бентамки, голуби, павлины, фазаны, канарейки. **Свины**: юркширы и беркширы. **Собаки**: сенбернарскія, лягавыя, гончія и фоксъ-терьеры. **Козы**: зааненскія. **Кролики**: бельгійскія и ангорскія.

Заготовлена громадная партія **открытыхъ писемъ**, съ художественно исполненными рисунками (въ краскахъ) различныхъ породъ домашней птицы. Цѣна за 10 шт. 50 коп., 100 шт. — 4 руб.

**Собакъ**: Цѣна за 10 шт. 75 к., за 100 — 5 руб.

Кромѣ того, въ хозяйствѣ имѣются всевозможныя принадлежности птицеводства, какъ то: инкубаторы, искусственныя матки, пойлушки, кормушки, кольца, проволочная сѣть, переносныя птичники, лѣкарства и пр.

Выписка изъ заграницы не имѣющихся въ хозяйствѣ породы птицъ и племенныхъ яицъ, кроликовъ и проч. Ежегодно лѣтомъ происходитъ распродажа лишней птицы по общедоступнымъ цѣнамъ.

Илл. каталогъ **высылается заказною бандеролью по полученіи 35 коп. марками.**

Почтовый адресъ: **почт. отд. Кегель, Эстл. г.**

Телегр. адресъ: **Кегель — Багговуть.**

**Продажа цыплятъ ежегодно до 15 сентября.**

— При запросахъ просятъ прилагать отвѣтныя марки. —



Для ознакомленія кролиководовъ съ породами кроликовъ мною выпущены въ продажу

## ХУДОЖЕСТВЕННО ИСПОЛНЕННЫЯ ОТКРЫТКИ

почти всѣхъ существующихъ породъ

### === КРОЛИКОВЪ ===

и предлагаю таковыя по слѣдующимъ цѣнамъ :

10 штукъ . . . . .	75 коп.
100 штукъ . . . . .	5 руб.
1000 штукъ . . . . .	30 руб.
25 различныхъ породъ съ пересылкою 2 руб.	

## ОТКРЫТКИ ПОРОДИСТЫХЪ ПТИЦЪ,

изданія Э. В. Багговуть,

художественнаго исполненія продаются по слѣдующимъ цѣнамъ :

10 штукъ . . . . .	50 коп.
100 штукъ . . . . .	4 руб.
1000 штукъ . . . . .	25 руб.

Полная коллекція, состоящая изъ 60 различныхъ открытокъ домашней птицы стоитъ съ пересылкою 3 руб.

## ОТКРЫТКИ ПОРОДИСТАГО СКОТА

въ краскахъ, изданія Э. В. Багговуть,

по рисункамъ Бунгарца продаются по слѣдующимъ цѣнамъ :

10 штукъ . . . . .	50 коп.
100 штукъ . . . . .	4 руб.
1000 штукъ . . . . .	25 руб.

Полная коллекція, состоящая изъ 26 различныхъ открытокъ скота стоитъ съ пересылкою 1 р. 30 к.

## АНГЛІЙСКІЙ СКОТЪ,

открытки изд. Т у к а продаются

10 штукъ за . . . . .	1 руб.
100 штукъ за . . . . .	5 руб.

Издательство Э. В. Багговуть,

=== Кегель, Эстл. г. ===

# Племенные кролики

продаются

ХОЗЯЙСТВОМЪ Э. В. Багговута,

въ Кегелѣ,

по слѣдующимъ цѣнамъ:

	Пара взросл. Руб.	Пара молад. Руб.
Ангорскіе, бѣлые . . . . .	25.—	12.—
Бельгійскіе великаны, сѣрые .	30.—	15.—
Вислоухіе, англійскіе (Белье)	30.—	15.—
Лотарингскіе великаны . . . .	30.—	12.—
Нормандскіе великаны . . . .	30.—	12.—
Серебристые съ цѣною шкурою	30.—	12.—

Заказы исполняются по полученіи полной стоимости.



№ 1901

Продолжается подписка на 1913 годъ на  
ежемѣсячный дешевѣйшій въ Россіи журналъ

# „Справочный Листокъ Птицевода“

===== VII ГОДЪ ИЗДАНІЯ. =====

*Журналъ будетъ выходить по прежнему безъ  
опозданія 1-го числа каждаго мѣсяца.*

Журналъ будетъ посвященъ всей области  
птицеводства и животноводства и редакція  
постарается въ новомъ году дать рядъ  
статей общаго интереса.

Журналъ будетъ иллюстрированъ цѣнными рисунками,

**Подписная цѣна на годъ 80 коп.**

Объявленія принимаются по цѣнѣ 8 коп. за строку петита  
а въ отдѣлѣ «спросъ и предложенія» по 25 коп. за 5 строкъ.

Имѣются для продажи полные комплекты (24 №) бо-  
гато иллюстрированнаго журнала „Рациональное Пти-  
цеводство и Животноводство“ за 1905 и 1906 г.г. по  
уменьшенной цѣнѣ 3 руб. за полное годовое изданіе  
(оба года вмѣстѣ только 5 руб. 50 коп.)

Полные комплекты „Справ. Листка Птицевода“ (12 №)  
за 1907, 1908, 1909, 1910, 1911 г.г. продаются по 50  
коп. за каждый годъ (перес. 6 коп.).

Адресъ конторы журнала: Кегель, Эстляндской губ.

Редакторъ-Издатель Э. В. ф. Билловутъ.

— Фазановодство. Стандартовое описание. Содержание и кормление. И помѣщения для выращивания фазанов. Кормление фазанятъ. Помѣщения и ихъ лѣчение. Съ рис., брош. 72

Ар 912  
Сабинецкий

## „РЕМЕДИУМЪ“

есть единственное безвредное средство для радикальнаго излѣченія ДИФТЕРИТА у куръ.

Эта болѣзнь страшно заразительна и заболѣвшую птицу безъ помощи „Ремедиума“ вылѣчить нельзя.

„Ремедиумъ“ также рекомендуется для прибавленія къ питьевой водѣ для охраненія птицы отъ заразительныхъ болѣзней.

Каждый серьезный птицеводъ обязанъ имѣть въ своей аптекѣ „Ремедиумъ“ когда уже разъ птица заболѣла, тогда уже поздно выписывать „Ремедиумъ“.

**Настоящій „Ремедиумъ“ можно получить исключительно у меня.**

Цѣна за флаконъ, содерж. 200 граммъ 75 коп., 10 флаконовъ 6 руб.

## „Антизабролинъ“

новѣйшее испытанное средство для сохраненія яицъ въ прокъ.

„Антизабролинъ“ продается въ видѣ экстракта и не придаетъ яйцамъ никакого запаха или непріятнаго вкуса.

„Антизабролинъ“ премированъ на 45 выставкахъ золотыми и серебрянными медалями.

Употребленіе „Антизабролина“ самое простое и не требуетъ никакихъ особыхъ знаній.

### Цѣна антизабролину: ==

Банка въ	1 фунтъ	на 2000 яицъ	3 руб.	— коп.
„	1/2	„	1 „	75 „
„	1/4	„	1 „	— „
„	1/8	„	— „	— „

Подробное наставленіе прилагается къ каждому заказу.

## Кольца для мѣтки куръ.

Разноцвѣтныя изъ алумин. съ № 1—100	и целлул.	3 руб.	100 шт.	50 коп.
Спиральныя, изъ целлулоида.		3 „	50 „	50 „
Раздвижныя изъ целлулоида.		4 „	— „	— „
Алюминіевыя раздвижныя 5 цвѣтовъ.		3 „	50 „	50 „
Алюминіевыя для голубей съ № 1—100		3 „	— „	— „

== Цѣна 25 коп. ==