

AASTARAAMAT

ARK

2008

Tähtsündmused 2008	3
Direktori pöördumine	4
Juhiload ja eksamid	6
Sõidukid	7
Viis aastat statistikat	8
2008. aasta statistika:	
- Liiklusregistris 2008. aastal esmaselt registreeritud sõiduautod margi ja väljalaskeaasta järgi	10
- Liiklusregistris 2008. aastal esmaselt registreeritud mootorrattad margi järgi	12
- Liiklusregistris 2008. aastal esmaselt registreeritud sõiduautod keretüübi, uste arvu, värvi, mootori võimsuse ja mahu järgi	12
- Liiklusregistris 2008. aastal registreeritud uued sõiduautod margi, keretüübi, uste arvu, värvi, mootori võimsuse ja mahu järgi	13
- Liiklusregistris 2008. aastal esmaselt registreeritud väikelaevad ja jetid	13
- Liiklusregistris 2008. aastal registreeritud sõidukid	14
Sõidukite jaotus haldusterritooriumi järgi	15
Sõidukite arv liiklusregistris 2004–2008	16
Liiklusregistris arvel olevad transpordivahendid	16
Sõidukite jaotumine kütuseliigi järgi	16
Tehnoülevaatuse läbinud sõidukid kategooria järgi	17
Tehnoülevaatuse läbinud sõidukid kuude ja büroode järgi	18
Tehnoülevaatuse läbinud sõidukid ehitusaasta järgi	19
Tehnoülevaatuse läbinud sõidukid tehnoülevaatuse liigi järgi	20
Teooria- ja sõidueksamite arv büroodes 2008. aastal kategooriate kaupa	20
2008. aastal väljastatud juhiload	21
Väljastatud esmased juhiload 1997–2008	21
Autokoolide liiklusteooria- ja sõidueksami tulemused 2008. aastal	22
B-kategooria teooria- ja sõidueksamitel läbisaamise protsent 2005–2008	24
Kas teadsid, et ...	25
Teenindusbüroode ja -osakondade kontaktandmed	26



Tähtsündmused 2008

Märtsikuus osales ARK esimest korda mere- ja vabaajamessil, kus jagati teavet väikelaevade registreerimise ning väikelaevajuhi tunnistuse taotlemise kohta.

Aprilli lõpus tutvustas ARK autonäitusel „Tallinn Motoshow” esimest korda oma e-teenuseid. Paberivaba ARK ehk e-teenuste keskkond avati kasutajatele juunis.

Maikuu tunnistas ARK registreerimismärkide valmistaja leidmiseks väljakuulutatud riigihanke võitjaks AS-i Teede REV-2.

Septembris muutus juhiloa kujundus ja sellel kasutatud turvaelementide arv. Samuti on alates septembrist väljastatud juhilubade päises dokumendi nimetus kirjas nii eesti kui ka inglise ja prantsuse keeles.

Oktoobris tutvus Luksemburgi autoregistri esindaja ARK eksamisüsteemiga eesmärgiga kaaluda sarnase süsteemi juurutamist oma kodumaal. Eesti digitaalne eksamisüsteem on laiemat kajastamist leidnud mitmel rahvusvahelisel seminaril ning üha enam soovitakse tulla seda kohapeale uurima.

3. novembril liitus ARK Riigikassa süsteemiga, millega seoses kantakse nüüdsest autoregistri toimingute eest tasutav riigilõiv rahandusministeeriumi pangakontodele.

17. novembril sulges ukseid autoregistrikeskuse Maardu osakond. Muudatuse elluviimiseks oli aeg soodne, sest teenindusmahu analüüs näitas toimingute mahu vähenemist eelmiste aastatega võrreldes keskeltläbi kolmandiku võrra.

Novembrikuus pikendati teooriaeksami kehtivuse aega kuult kuult kaheteistkümne kuuni. Uudis rõõmustas eelkõige A-kategooria juhtimisõiguse taotlejaid, kellel oli jäänud seoses muutunud ilmastikuoludega sõidueksam sooritamata.

Detsembris kogunesid rahvusvahelise katusorganisatsiooni e-Reg juhilubade töögrupi liikmed Tallinnasse esimesele töökoosolekule, et arutada juhilube hõlmava Euroopa kolmanda direktiivi teemasid. Töögruppi juhib ARK eksamiosakonna eksamitalituse juhataja.

Detsembrikuus andis valitsus Majandus- ja Kommunikatsiooniministeeriumile volituse ühendada Maanteeamet ja Autoregistrikeskus Maanteeametiks, samas säilib kaubamärgina ka ARK.

Detsembris muudetud ühistranspordiseadusega andis Majandus- ja Kommunikatsiooniministeerium ARK-le üle senised riigisisese bussihistranspordi korraldamise ja järelevalvega seotud ülesanded. 15. jaanuaril 2009 alustas ARK-s tööd ühistranspordi osakond.

Alates 2008. aastast saavad kõik väikelaevade ja jettide registreerijad ARK-lt kingituseks CD-plaadil oleva väikelaevajuhi koolitusmaterjali. Elektrooniline konsept sisaldab mitmesugust teavet alates väikelaevanduse algõdedest kuni veeliiklusohutuse ja esmaabi teemadeni.



Austatud aastaraamatu lugeja

2008. aasta oli Eesti Riikliku Autoregistri tegutsemisloos versta posti aasta: osa töid ja tegemisi said joone alla, kuid samas seisime silmitsi täiesti uute väljakutsetega. Aasta lõpus sai selgeks, et ARK töökohustuste hulka lisandub ühistranspordi korraldamisega seotud ülesannete ülevõtmine Majandus- ja Kommunikatsiooniministeeriumilt. Samuti andis valitsus aasta lõpus heakskiidu Maanteeameti ning autoregistri liitmisele. Selle eesmärk on suunata liiklusohutusele veelgi suuremat tähelepanu ning leida kahe organisatsiooni tegevuse liitmisest sünergia maanteetranspordi korraldamise jaoks.

ARK toimingute hulk peegeldab ka riigi rääkääiku

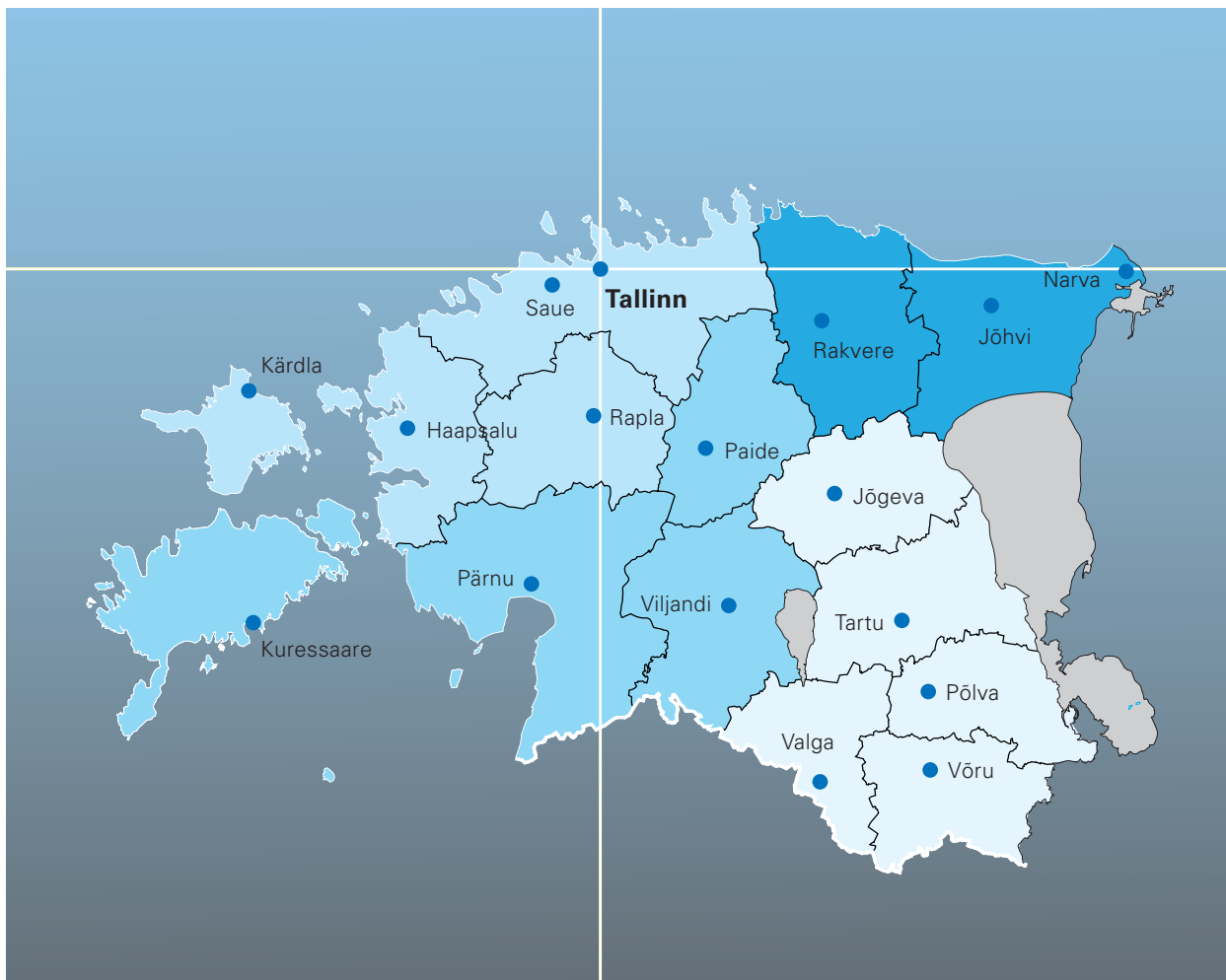
Möödunud aastal võtsid ARK eksamineerijad vastu kõikide aegade rekordarvu eksameid, ent sõidukeid registreeriti võrreldes 2007. aastaga 35% vähem.

Riigile rasked ajad tähendavad seda, et ka riigiasutused peavad pöörama tähelepanu sellele, kuidas toimida kõige efektiivsemalt. Raske aeg sõelub välja allaandjad ning need, kes ei suuda

muutunud tingimustes leida uusi, kokkuhoidlikumaid ning innovatiivseid tegutsemisviise. ARK spetsialistid panustasid möödunud aastal hulga töötunde uue liiklusregistri ARIS2 väljatöötamise, et minna 2009. aastal üle täuslikuma ja nüüdisaegsema liiklusregistri pidamisele. Projekti elluviimiseks taotlesime edukalt toetust Euroopa Liidu tõukefondist.

ARK klienditeeninduses vähendati pabersuhtlust

Meie visioon on olla usaldusväärne, kliendikeskne, uuendusmeelne ja rahvusvaheliselt tunnustatud register, mis keskendub ohutu liikluse ning keskkonnasäästlike hoiakute kujundamisele. Möödunud aasta mais sai liiklusregistri pidamine uue tähenduse: enam ei pea kliendid alati tulema kohale meie üle Eesti asuvatesse teeninduspunktidesse, vaid osa toiminguid saab teha ka interneti vahendusel. Me loodame, et saame sellega anda oma panuse kujutluse purustamiseks, et riigi pakutavad teenused on kauged ja keerulised.



Kuigi me peame oluliseks olla kliendile lähedal, sulgesime aasta lõpus Maardu teenindusbüroo. Mitme sõidukite maaletoojaga, kes olid seda bürood tihti kasutanud, sõlmisime paberivaba ARK keskkonna kasutuslepingu. Mullu valmis ühtlasi Maardu uue büroohoone projekt, kuid see jääb ehitamiseks paremaid aegu ootama.

3. novembril 2008 liitus ARK Riigikassa süsteemiga. Nüüdsest kannavad kliendid riigilõivu summad Rahandusministeeriumi kontole, muutus ka viitenumbri koostamise süsteem.

Möödunud aastal lõppes mitme teenuse sisseostmise riigihanke lepingu tähtaeg ning ARK korraldas põhitegevuseks vajalike teenuste riigihanked: registreerimismärgi tootmine, registreerimistunnistuse blankettide trükkimine, juhiloa tootmine ja isikustamine, juhiloa digifoto. Kõik hanked olid tulemuslikud ning ühelegi hankele ei esitatud vaideid.

Kevadel valisime ISO kvaliteedijuhtimissüsteemi uue auditeerija – Det Norske Veritas – ning auditi tulemusena pikendati meie sertifikaati.

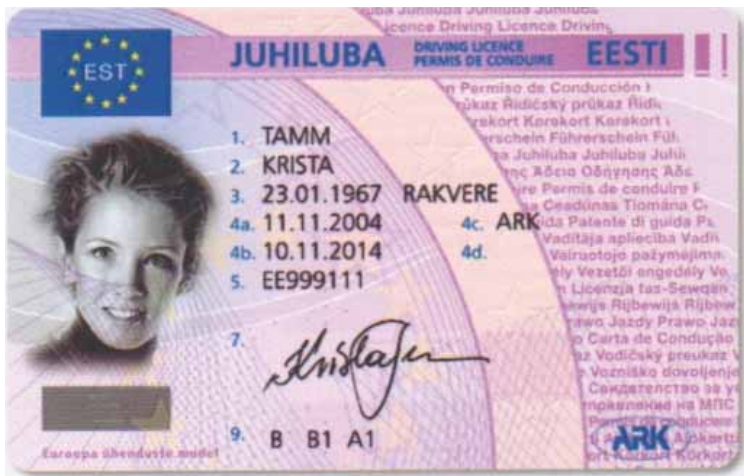
Mida toob aasta 2009?

Aasta alguses alustas ARK-s tööd ühistranspordi osakond, mille esmasteks ülesanneteks sai üleriigilise ühistranspordi infosüsteemi väljatöötamine ja edasiarendamine ning riigisisese bussiliikluse osaline koordineerimine.

2009. aasta esimesel poolaastal käivitame uue liiklusregistri infosüsteemi, mis asendab ajale jalgu jäänud süsteemi, mida on aasta-aastalt vastavalt uutele vajadustele lapitud.

2009. aasta suvest tegutseme edasi Maanteeameti sildi all, kuid meie teeninduskontorite tunnuseks jääb veel mõneks ajaks ARK sinine logo.

Tamur Tsätko
ARK peadirektor



Juhiload ja eksamid

Eesti Riiklik Autoregistrikeskus juhib rahvusvahelist juhilubade töögruppi

2008. aastal kohtusid Tallinnas ARK eestvõtmisel rahvusvahelise katusorganisatsiooni e-Reg liikmesriikide esindajad, et arutada juhilube hõlmava Euroopa kolmanda direktiivi teemasid. Töögrupi koosolekul osales kaksteist välisriigi esindajat.

Organisatsiooni üht olulisimat, rahvusvahelist juhilubade töögruppi juhib ARK eksamiosakonna eksamitalituse juhataja Eveliis Nagel. Tegu on esimese korraga, kui Ida-Euroopa riigi esindaja juhib juhtimisõiguse ja eksamineerimise valdkonna rahvusvahelist töögruppi, seepärast on Eesti jaoks tegemist märkimisväärse vastutusega.

Kui mootorsõidukijuhtide eksamineerimise nõuete ühtlustamine on juba aastaid koondunud rahvusvahelisse ühendusse CIECA, siis juhilubade valdkonnas puudus seni aktiivselt tegutsenud nõuandev organisatsioon. Nüüdseks on juhilube ja sõidukite registreerimistunnistusi väljastavad Euroopa organisatsioonid moodustanud ühenduse e-Reg, mille eesmärk on ühtlustada riigiti erinevaid nõudeid.

Täpsustatud nõuded lõppastmekoolitusele

26. oktoobril 2008 jõustus määruse muudatus, mis tõi kaasa uuendusi libedasõidu, e-õppe ning koolituse valdkonnas.

Muudatusest tulenevalt võib libedasõidu riskivältimise koolitus toimuda ainult selleks ettenähtud õppeväljakul, mis peab vastama kehtestatud nõuetele. Koolitajad peavad vähemalt kaks tööpäeva enne õppesõitu teavitama ARK bürood kirjalikult libedasõidu riskivältimise õppe korraldamisest.

Siiani olid libedasõidu õppeväljakute nõuded täpsustamata, mistõttu võis koolitaja korraldada libedasõidu õppetunde vabalt valitud paigas (järvejääl, lume-jääga kaetud põllul, libedal teel jne). Paljudel esmase juhiloa saanutel jäi koolitus puudulikuks, sest libedasõidu õpe ei toimunud nõutava libeduse tingimustes. Nõuete kehtestamisel varustati üks ARK auto haardeteguri määramiseks spetsiaalse mõõtevahendiga ning õppeplatside hindamises osalesid ka kolleegid Maanteeametist.

ARK paberivaba keskkonna arenedes on tekkinud uued võimalused elektrooniliseks andmevahetuseks koolitajatega. Need lahendused kergendavad nii koolitajate kui ka ARK järelevalvetöötajate tegevust. Uue määruse kohaselt peab koolitaja esitama ARK büroole kursuse lõpetanute kohta elektrooniliselt andmed tunnistuse väljaandmise päeval või hiljemalt sellele järgneval tööpäeval.

Koolituse ja eksamite mahud vähenevad

2008. aastal sooritati ligikaudu 2500 sõidueksamit katset enam kui aasta varem, millega purustati ühtlasi vastuvõetud eksamite rekord. Sõidueksamite arv tõusis võrreldes mõne aasta taguse ajaga üle kümne protsendi, kuid teooriaeksamite katsete arvu juurdekasv hakkas pidurduma juba 2008. aasta oktoobris. Seega on ka 2009. aastal oodata sõidueksamite arvu järkjärgulist vähenemist. Arvestades viimase viieteistkümnepäevase aasta tagust sündivust, väheneb eksamite arv prognoosi kohaselt kuni aastani 2013.



Sõidukid

41% uutest sõiduautodest registreeriti interneti teel

Möödunud aastal registreeriti Eestis 24 590 uut sõiduautot, millest 10 089 ehk 41% registreeriti paberivaba ARK e-keskkonnas. Sõidukite ametlikud maaletoojad esitasid elektrooniliselt 21 793 registreerimiseelse ülevaatuse akti, mis oli 89% uute sõiduautode registreerimiseelse ülevaatuse mahust.

Esimest korda tutvustas ARK kavandatavaid e-teenuseid maikuus „Tallinn Motoshow” 2008. aasta autonäitusel. Näituse külastajate jaoks ülesseatud e-teenuste testbaasil said huvilised teenuseid ka proovida. ARK e-teenused võeti reaalselt kasutusele möödunud aasta juunis.

Projekti eesmärk oli muuta klienditeenindus e-teenusena kättesaadavamaks, kiiremaks ja mugavamaks. Klientide jaoks tähendab projekti elluviimine eelkõige seda, et nüüdsest saavad nad esitada ARK-le taotlusi ööpäev ringi.

Paberivaba ARK veebikeskkonnas on võimalik täita elektrooniliselt autoregistri toiminguteks vajalikke blankette ning tasuda riigilõivu. Paberivaba ARK pakub ka lisafunktsioone – näiteks on võimalik tellida erinevaid teavitusi dokumentide ja olekute kohta. Projekti rahastab Euroopa Liit.

Schengeni infosüsteem

Möödunud aasta alguses hakkas seoses piiripunktide avanemisega jõudma Eestisse üha enam välisriikidest varastatud sõidukeid, mida üritati võltsitud dokumentide alusel Eestis registreerida. Seepärast korraldas ARK koostöös politsei ja

piirivalvega teavituskampaania erinevatest ohtudest sõiduki ostmisel.

Võltsdokumentide alusel üritati kõige enam registreerida välisriigis renditud ja seejärel varastatud sõidukeid. Pettur oli rentinud sõiduki mitmeks kuuks ning teinud selle aja jooksul sõidukist n-õ kloni – sõidukit töödeldi ja selle dokumendid võltsiti.

Seoses Schengeni viisaruumiga liitumisega sai ARK hakata kasutama Schengeni sõidukite infosüsteemi, mis aitab oluliselt kaasa varastatud sõidukite tabamisele nende registreerimisel. Möödunud aastal tõkestas ARK mitme varastatud sõiduki registreerimise Eesti liiklusregistris. Tänu aktiivsele teavitustööle vähenes aasta teisel poolel varastatud sõidukite registreerimise katsete arv märkimisväärselt.

Uus liiklusregistri infosüsteem

2005. aasta septembris hakkas Eesti Riiklik Autoregistrikeskus analüüsima ning arendama liiklusregistri uut infosüsteemi.

Uue infosüsteemi peamine eesmärk on pakkuda programmi kasutavatele klienditeenindajatele senisest mugavat ja kiiremat töökeskkonda, koondades erinevad rakendused ja programmimoodulid ühtseks üldprogrammiks.

2008. aasta lõpuks jõuti infosüsteemi arendamisega nii kaugele, et uuest aastast alustati süsteemi testimist. Liiklusregistri uuele infosüsteemile minnakse üle 2009. aasta esimeses pooles.



Viis aastat statistikat

2008. aasta oli eksamite poolest rekordiline

Möödunud aastal võttis Eesti Riiklik Autoregistrikeskus vastu 51 012 teooriaeksamit ning 56 363 sõidueksamit. B-kategooria eksameid võeti vastu vastavalt 40 688 ja 45 954 korda.

B-kategooria eksamite arv on viimaste aastate jooksul jõudsalt kasvanud. 2007. aastal võeti sõidueksameid vastu ligi 21,2% võrra rohkem kui 2006. aastal. 2009. aasta tuleb ARK prognooside kohaselt oluliselt rahulikum.

Negatiivne aspekt rekordiliste aastate juures on eksamite kehv sooritustase. Aastate vältel on kõigi kategooriate sõidueksamite tulemused igal aastal protsendi või paari võrra halvenenud ning see tendents ei paista muutuvat.

Infosüsteem aitab eksameid analüüsida

2008. aasta eksamistatistika kohaselt sooritavad B-kategooria liikluseksameid kõige paremini alla 18-aastased noored. Selle vanusegrupi tulemused edestavad eksamil läbisaamise keskmist taset lausa paarikümne protsendiga.

Kokkuvõttest selgus veel, et naised sooritavad teooriaeksami paremini kui mehed. Naiste teooriaeksamil läbisaamise määr oli 71,9% ning meestel 62,5%. Sõidueksami sooritamisel edestasid aga mehed naisi – tulemused olid vastavalt 59,2% ja 51,8%.

Sõiduvigade tegemisel meeste ja naiste vahel olulisi erinevusi ei täheldatud. Nii linnas kui ka asulavälisel teel oli juhtimisõiguse taotlejatel enim probleeme teendamise kohustuse ning liiklusmärkide ja teekattemärgistusega arvestamisega. Manöövritest valmistavad sõidueksamil suurimaid raskusi vasakpöörde sooritamine ning reguleerimata ristmiku ületamine. Asulavälisel teel osutus eksamineeritavatele keeruliseks sobiva sõidukiiruse valimine.

2006. aasta oli sõidukite registreerimise murdepunkt

Alates 2000. aastast kasvas sõidukite esmane registreerimine hoogsalt, jõudes 2006. aastal ligikaudu 95 000 sõidukini aastas. Samal aastal ületas sõidukite esmane registreerimine ühes kuus 10 000 piiri – maikuus registreeriti Eestis 10 501 sõidukit, millest 4550 olid uued.

2007. aasta esimesed kolm kvartalit olid sõidukite registreerimise poolest viimaste aastate aktiivsemad, kuid neljanda kvartali kesiste tulemuste tõttu jäi 2006. aasta tulemus siiski purustamata. 2007. a esimeses kvartalis registreeriti 17 952, teises 21 863, kolmandas 18 234 ning neljandas 14 324 sõiduautot. Aasta kesiseim kuu oli detsember, mil registreeriti üksnes 3622 sõiduautot.

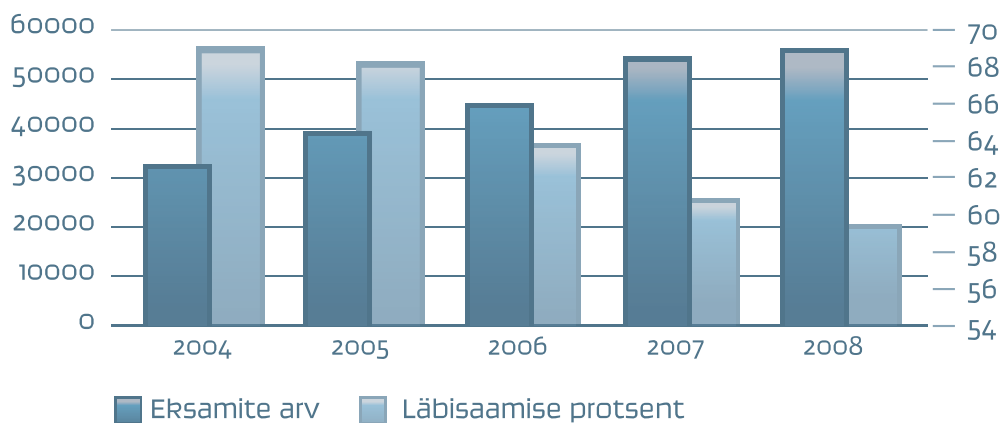
2008. aastal võeti Eestis arvele 47 402 sõiduautot, millest 24 590 olid uued. Eelmise aastaga võrreldes vähenes sõiduautode registreerimine ligikaudu 35%. Kokku registreeriti 2008. aastal 74 013 sõidukit.

Esmaselt registreeritud sõiduautode arvu kahanemist kuust kuusse oli märgata juba 2008. aasta alguses. Registreerimiste arvu stabiilne vähenemine kestis augustini, sest septembris ja oktoobris võeti Eestis arvele ligikaudu 3500 sõiduautot, mis ei erinenud oluliselt augustikuu tulemusest. Uus langus algas novembris, mil sõiduautosid registreeriti möödunud aastaga võrreldes 54% vähem.

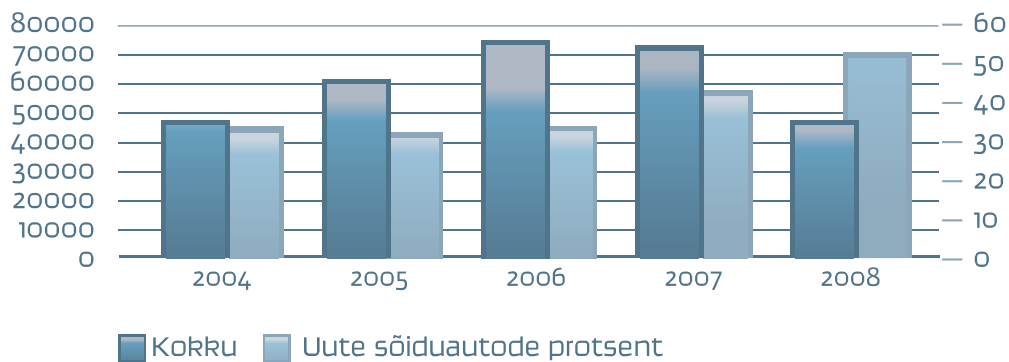
Uute sõiduautode osakaal kasvas oluliselt

Viimase kolme aasta jooksul on oluliselt suurenenud uute sõiduautode osakaal kõigist esmaselt registreeritud sõiduautodest. 2007. aasta esmaste sõiduautode registreerimine võrreldes 2006. aastaga oluliselt ei muutunud, kuid uute sõiduautode esmane registreerimine kasvas aastaga 22%. Möödunud aasta kokkuvõttes olid uued enam kui pooled esmaselt registreeritud sõiduautod.

Sõidueksamite arv ja eksamitest läbisaamise protsent



Sõiduautode esmane registreerimine



Liiklusregistris esmaselt registreeritud sõiduautod 2008. a

Mark	2008	2007	2006	2005	2004	2003	2002	2001	2000	1999	1998	1997	1996	1995	1994	1993	1992	1991	1990	1989	vanem	Kokku
VOLKSWAGEN	1760	68	116	330	338	159	114	156	177	277	332	312	293	215	138	111	91	33	21	18	50	5109
TOYOTA	3129	50	61	99	136	97	90	66	72	72	87	26	24	21	17	17	10	16	12	4	26	4132
FORD	1128	32	78	140	166	93	101	165	169	316	246	251	211	137	76	45	14	19	12	9	26	3434
BMW	611	84	93	159	195	109	134	139	171	169	155	187	173	135	88	69	55	49	25	13	24	2837
AUDI	613	60	77	215	189	108	95	107	139	175	198	194	160	166	99	53	52	21	12	8	20	2761
HONDA	2362	7	13	25	16	14	15	18	23	31	32	23	18	18	17	9	5	5	4	3	3	2661
MERCEDES-BENZ	582	185	101	106	130	121	104	106	127	131	133	108	83	81	60	30	40	33	29	23	92	2405
MAZDA	1693	16	21	11	39	42	24	17	50	66	73	47	32	27	24	13	18	9	9	9	6	2246
VOLVO	384	42	66	219	252	136	122	150	153	136	143	112	70	54	42	24	16	9	5	15	45	2195
OPEL	796	15	42	63	101	58	58	47	112	159	137	151	104	85	75	29	22	11	8	3	10	2086
CITROEN	1651	2	7	8	6	9	9	9	8	3	6	2	1	4	3	3	1	0	3	1	1	1737
NISSAN	1196	28	42	39	42	50	26	19	37	22	36	41	30	29	20	11	13	12	8	7	15	1723
SKODA	1579	3	6	7	11	4	5	1	2	3	4	1	0	1	1	0	0	0	0	0	0	1628
HYUNDAI	1055	5	7	14	17	14	18	8	11	13	9	7	5	3	0	0	0	1	0	0	0	1187
MITSUBISHI	419	6	11	19	16	20	32	41	63	97	81	75	39	16	11	6	13	8	11	15	16	1015
CHRYSLER	146	50	31	78	82	41	50	80	94	73	69	53	63	38	24	19	7	3	0	0	9	1010
KIA	907	7	2	10	10	17	16	15	10	2	1	1	1	1	0	0	0	0	0	0	0	1000
RENAULT	710	2	4	14	27	14	20	17	21	25	19	30	20	6	9	5	5	4	0	1	1	954
PEUGEOT	538	10	36	43	25	14	10	5	12	6	10	6	5	5	4	2	5	6	8	4	9	763
SAAB	78	14	52	71	69	72	32	25	44	44	70	22	20	18	16	8	9	2	7	5	17	695
SUBARU	591	16	21	5	6	3	3	5	2	8	7	15	1	2	0	4	1	1	1	0	0	692
FIAT	548	2	6	0	0	8	10	3	13	13	14	12	12	6	7	2	5	7	5	3	5	681
SUZUKI	545	2	2	1	3	2	2	5	2	2	5	3	8	2	0	4	3	5	2	1	8	607
CHEVROLET	327	7	10	13	6	16	7	10	13	14	17	23	17	12	5	6	4	1	1	6	23	538
SEAT	353	3	4	1	9	9	6	15	22	27	17	14	11	10	4	4	2	2	0	0	0	513
JEEP	130	13	18	29	13	26	20	21	21	34	14	24	21	19	15	7	6	8	5	4	8	456
LEXUS	247	21	16	11	15	7	6	10	8	7	3	1	0	0	0	1	0	0	0	0	0	353
DACIA	285	1	0	0	0	0	0	0	0	0	0	0	0	0	0	0	0	0	0	0	0	286
LAND ROVER	78	2	3	6	9	9	5	8	14	19	9	6	7	10	3	2	3	0	0	0	3	196
DODGE	72	22	16	10	6	3	2	5	7	1	1	7	2	1	0	0	2	0	1	0	11	169
CADILLAC	39	8	4	12	9	7	3	1	1	1	2	5	5	6	4	1	3	0	1	1	38	151
ALFA ROMEO	26	1	1	1	6	4	5	7	5	11	11	3	8	4	2	1	0	0	0	0	2	98
PONTIAC	0	2	5	2	5	0	1	1	1	1	1	2	22	9	13	5	2	5	1	2	11	91
JAGUAR	17	1	6	4	2	6	11	8	5	1	1	8	2	0	1	0	1	2	1	3	9	89
LADA	14	0	0	1	0	0	3	9	18	3	4	6	11	8	4	2	2	0	1	0	0	86
LINCOLN	6	3	4	4	8	18	0	2	4	4	2	9	5	2	0	1	0	0	1	0	10	83
PORSCHE	35	6	5	4	6	3	1	0	2	0	1	4	2	0	0	1	0	1	2	0	9	82
ROVER	0	0	0	3	5	5	3	7	11	12	7	4	1	2	3	2	1	3	1	1	2	73
MINI	58	1	0	1	2	3	2	3	0	0	0	0	0	0	0	1	0	0	0	0	0	71
GMC	4	3	1	4	5	8	2	1	5	4	0	5	2	2	0	4	0	0	0	0	0	50
AMG HUMMER	22	0	6	5	0	5	0	0	0	0	0	0	0	0	1	0	0	0	0	0	0	39
INFINITI	11	1	5	6	3	3	0	0	0	0	0	0	0	0	0	0	0	0	0	0	0	29
BUICK	0	1	0	0	0	0	0	1	0	0	0	0	2	3	1	1	0	3	1	0	13	26
MCC	0	0	0	0	0	0	2	6	3	10	4	0	0	0	0	0	0	0	0	0	0	25
SSANGYONG	19	0	1	3	0	0	0	0	0	0	0	2	0	0	0	0	0	0	0	0	0	25
SMART	2	3	3	4	7	4	0	0	0	0	0	0	0	0	0	0	0	0	0	0	0	23
GAZ	0	0	0	0	0	0	0	0	0	0	0	0	1	0	0	0	0	0	1	1	18	21
LANCIA	0	0	0	0	0	2	2	1	0	1	4	1	1	1	1	0	0	1	3	0	0	18
VAZ	0	0	0	0	0	0	0	0	0	0	1	4	3	3	1	2	0	1	0	0	3	18
PLYMOUTH	0	0	0	0	0	0	0	1	0	1	1	2	4	2	0	0	0	0	0	0	4	15
UAZ	0	0	0	0	0	0	0	0	0	0	0	0	4	8	0	0	0	1	1	0	1	15
ZHONGHUA	12	2	0	0	0	0	0	0	0	0	0	0	0	0	0	0	0	0	0	0	0	14
ISUZU	0	0	0	0	0	0	2	1	2	1	0	0	0	0	0	0	2	0	3	1	0	12
MERCURY	0	0	0	0	0	0	0	1	0	0	0	2	0	0	0	0	1	1	0	0	7	12
BENTLEY	3	0	2	1	1	0	0	0	0	0	0	0	0	0	0	1	0	0	1	0	2	11
FERRARI	4	2	2	1	0	0	0	1	0	0	0	0	0	0	0	0	0	0	0	0	0	10
ACURA	5	1	0	1	1	0	0	1	0	0	0	0	0	0	0	0	0	0	0	0	0	9
DAIHATSU	0	2	0	0	0	0	0	0	0	0	0	1	0	0	0	2	1	0	1	1	0	8
FORD HYMER	7	0	0	0	0	0	0	0	0	0	0	0	0	0	0	0	0	0	0	0	0	7
MASERATI	5	0	0	0	1	0	0	0	0	0	0	0	0	0	1	0	0	0	0	0	0	7
OLDSMOBILE	0	0	0	0	0	0	0	0	0	0	0	2	1	1	0	0	0	0	0	2	1	7
FIAT DETHLEFFS	4	1	0	0	0	0	0	0	0	0	0	0	0	0	0	0	0	1	0	0	0	6
DAIMLER	0	0	0	0	0	0	0	1	0	1	0	0	0	0	0	0	0	0	0	1	1	4
LOTUS	3	0	0	1	0	0	0	0	0	0	0	0	0	0	0	0	0	0	0	0	0	4
SHUANGHUAN	4	0	0	0	0	0	0	0	0	0	0	0	0	0	0	0	0	0	0	0	0	4
FIAT HYMER	3	0	0	0	0	0	0	0	0	0	0	0	0	0	0	0	0	0	0	0	0	3
FIAT MOBILVETTA	3	0	0	0	0	0	0	0	0	0	0	0	0	0	0	0	0	0	0	0	0	3
FIAT SEA	3	0	0	0	0	0	0	0	0	0	0	0	0	0	0	0	0	0	0	0	0	3
FIAT TRIGANO	3	0	0	0	0	0	0	0	0	0	0	0	0	0	0	0	0	0	0	0	0	3
FORD CAPRON	2	1	0	0	0	0	0	0	0	0	0	0	0	0	0	0	0	0	0	0	0	3
FORD HOBBY	3	0	0	0	0	0	0	0	0	0	0	0	0	0	0	0	0	0	0	0	0	3

Mark	2008	2007	2006	2005	2004	2003	2002	2001	2000	1999	1998	1997	1996	1995	1994	1993	1992	1991	1990	1989	vanem	Kokku
GEO	0	0	0	0	0	0	0	0	0	0	0	0	0	2	0	0	1	0	0	0	0	3
ROLLS-ROYCE	0	1	0	0	0	0	0	0	0	0	0	0	0	0	0	0	0	1	1	0	0	3
SATURN	1	0	0	0	1	0	1	0	0	0	0	0	0	0	0	0	0	0	0	0	0	3
VAUXHALL	0	0	0	0	0	0	0	0	0	0	0	0	3	0	0	0	0	0	0	0	0	3
AC	0	0	0	0	0	0	0	0	0	0	0	0	0	0	0	0	0	0	0	0	2	2
DAEWOO	0	0	0	0	0	0	0	0	1	0	0	0	0	1	0	0	0	0	0	0	0	2
FIAT MCLouis	2	0	0	0	0	0	0	0	0	0	0	0	0	0	0	0	0	0	0	0	0	2
FORD RIMOR	2	0	0	0	0	0	0	0	0	0	0	0	0	0	0	0	0	0	0	0	0	2
MG	0	0	0	0	0	0	1	0	0	0	0	0	0	0	0	0	0	0	0	0	1	2
PROTON	0	0	0	0	0	0	0	0	0	0	0	0	2	0	0	0	0	0	0	0	0	2
ZAZ	0	0	0	0	0	0	0	0	0	0	0	0	0	0	0	0	0	0	0	0	2	2
TALBOT	0	0	0	0	0	0	0	0	0	0	0	0	0	0	0	0	0	0	0	0	2	2
MERCEDES-AMG	2	0	0	0	0	0	0	0	0	0	0	0	0	0	0	0	0	0	0	0	0	2
AERO	0	0	0	0	0	0	0	0	0	0	0	0	0	0	0	0	0	0	0	0	1	1
AMC	0	0	0	0	0	0	0	0	0	0	0	0	0	0	0	0	0	0	0	0	1	1
ASIA	0	0	0	0	0	0	0	0	0	0	0	0	0	1	0	0	0	0	0	0	0	1
ASTON MARTIN	0	0	1	0	0	0	0	0	0	0	0	0	0	0	0	0	0	0	0	0	0	1
AUBURN	0	0	0	0	0	0	0	0	0	0	0	0	0	0	0	0	0	0	0	0	1	1
AUDI-PORSCHE	0	0	0	0	0	0	0	0	0	0	0	0	0	0	1	0	0	0	0	0	0	1
AUSTIN	0	0	0	0	0	0	0	0	0	0	0	0	0	0	0	0	0	0	0	0	1	1
BEDFORD KIITOKORI	0	0	0	0	0	0	0	0	0	0	0	0	0	0	0	0	0	0	0	0	1	1
BRICKLIN	0	0	0	0	0	0	0	0	0	0	0	0	0	0	0	0	0	0	0	0	1	1
CITROEN PÖSSL	1	0	0	0	0	0	0	0	0	0	0	0	0	0	0	0	0	0	0	0	0	1
DAF SMIT	0	0	0	0	0	0	0	0	0	0	0	0	0	0	0	0	0	1	0	0	0	1
DONKERVOORT	1	0	0	0	0	0	0	0	0	0	0	0	0	0	0	0	0	0	0	0	0	1
EVERET-MORRISON																						
MOTORCARS	0	0	0	0	0	0	0	0	0	0	0	0	0	0	0	0	0	1	0	0	0	1
FIAT BÜRSTNER	0	0	0	0	0	1	0	0	0	0	0	0	0	0	0	0	0	0	0	0	0	1
FIAT CARIOCA	0	0	0	0	0	0	0	0	1	0	0	0	0	0	0	0	0	0	0	0	0	1
FIAT HOBBY	1	0	0	0	0	0	0	0	0	0	0	0	0	0	0	0	0	0	0	0	0	1
FORD CHAUSSON	1	0	0	0	0	0	0	0	0	0	0	0	0	0	0	0	0	0	0	0	0	1
FORD EURAMOBIL	0	0	0	0	0	0	0	0	0	0	0	0	0	0	0	0	0	1	0	0	0	1
FORD LMC	1	0	0	0	0	0	0	0	0	0	0	0	0	0	0	0	0	0	0	0	0	1
FORD TRIGANO	1	0	0	0	0	0	0	0	0	0	0	0	0	0	0	0	0	0	0	0	0	1
FRANKLIN	0	0	0	0	0	0	0	0	0	0	0	0	0	0	0	0	0	0	0	0	1	1
HUMBER	0	0	0	0	0	0	0	0	0	0	0	0	0	0	0	0	0	0	0	0	1	1
IZ	0	0	0	0	0	0	0	0	0	0	0	0	0	0	0	0	0	0	0	0	1	1
JENSEN-HEALEY	0	0	0	0	0	0	0	0	0	0	0	0	0	0	0	0	0	0	0	0	1	1
LAMBORGHINI	0	0	0	0	1	0	0	0	0	0	0	0	0	0	0	0	0	0	0	0	0	1
LUAZ	0	0	0	0	0	0	0	0	0	0	0	0	0	0	0	0	0	0	0	1	0	1
MAN	1	0	0	0	0	0	0	0	0	0	0	0	0	0	0	0	0	0	0	0	0	1
MERCEDES-BENZ																						
HYMER	1	0	0	0	0	0	0	0	0	0	0	0	0	0	0	0	0	0	0	0	0	1
MERCEDES-BENZ																						
JAMES COOK	1	0	0	0	0	0	0	0	0	0	0	0	0	0	0	0	0	0	0	0	0	1
MERCEDES-BENZ																						
POLLMANN	1	0	0	0	0	0	0	0	0	0	0	0	0	0	0	0	0	0	0	0	0	1
MERCEDES-BENZ																						
RS MOTORHOME	1	0	0	0	0	0	0	0	0	0	0	0	0	0	0	0	0	0	0	0	0	1
MZMA	0	0	0	0	0	0	0	0	0	0	0	0	0	0	0	0	0	0	0	0	1	1
NASH	0	0	0	0	0	0	0	0	0	0	0	0	0	0	0	0	0	0	0	0	1	1
OMAVLMISTATUD	1	0	0	0	0	0	0	0	0	0	0	0	0	0	0	0	0	0	0	0	0	1
PACKARD	0	0	0	0	0	0	0	0	0	0	0	0	0	0	0	0	0	0	0	0	1	1
RAF	0	0	0	0	0	0	0	0	0	0	0	0	0	0	0	0	1	0	0	0	0	1
RENAULT OMNINOVA	0	0	0	0	0	0	0	0	1	0	0	0	0	0	0	0	0	0	0	0	0	1
SANTANA	0	0	0	0	0	0	0	0	0	1	0	0	0	0	0	0	0	0	0	0	0	1
SCION	0	1	0	0	0	0	0	0	0	0	0	0	0	0	0	0	0	0	0	0	0	1
ZEV	1	0	0	0	0	0	0	0	0	0	0	0	0	0	0	0	0	0	0	0	0	1
TRIUMPH	0	0	0	0	0	0	0	0	0	0	0	0	0	0	0	0	0	0	0	0	1	1
VOLKSWAGEN																						
WINNEBAGO	0	0	0	0	0	0	0	0	0	0	0	0	0	1	0	0	0	0	0	0	0	1
KOKKU	24850	816	1008	1804	1997	1344	1175	1323	1660	1996	1968	1814	1510	1178	791	508	416	289	209	166	580	47402

Liiklusregistris esmakordselt registreeritud mootorrattad 2008. a

Mark	Arv	Mark	Arv
HONDA	501	MMVZ	3
YAMAHA	483	ORION	3
SUZUKI	386	RHON	3
KAWASAKI	312	TMZ	3
APRILIA	136	WONJAN	3
HARLEY-DAVIDSON	136	XINLING	3
CFMOTO	134	YAMASAKI	3
BMW	99	AIE	2
KTM	94	BAOTIAN	2
CAN-AM	47	BIG DOG	2
QINGQI	44	FYM	2
LIFAN	36	GILERA	2
DUCATI	29	HUSABERG	2
GAS GAS	25	KMS	2
SMC	25	MV AGUSTA	2
BASHAN	24	ODES BRANSON	2
TRIUMPH	21	PGO	2
KINROAD	17	ROYAL ENFIELD	2
KMZ	16	SACHS	2
BUELL	15	THMT	2
IZ	15	TITAN	2
JAWA	15	VICTORY	2
MOTO GUZZI	13	XINGYUE	2
TGB	13	AMS	1
CAGIVA	12	BETA	1
CHUANL	11	BOSS-HOSS	1
HUSQVARNA	11	BUYANG	1
KAZUMA	11	DAELIM	1
ZNEN	11	DKW	1
BRANSON	10	DONGFANG	1
DIVINE STAR&MOON	10	EASY	1
KYMCO	10	GOKA	1
CAMPELL	9	HM	1
ROAR	9	JINLING	1
OMAVALMISTATUD	8	JINLUN	1
XIONGTAI	8	JONWAY	1
PIONEER	7	JYG	1
HSUN	6	KEEWAY	1
HYOSUNG	6	LEIKE	1
BOMBARDIER ATV	5	LINHAI	1
CPI	5	MBK	1
E-TON	5	MEIDUO	1
NFM	5	MMZ	1
PIAGGIO	5	MOTO ZETA	1
SONGKING	5	NSU	1
WANGYE	5	PEIDU	1
DB	4	PEUGEOT	1
IMZ	4	PITBULL	1
INDIAN	4	REWACO	1
KZID	4	SAGA	1
LINGBEN	4	SHINERAY	1
LONCIN	4	ZONGSHEN	1
MZ	4	ZÜNDAPP	1
RENLI	4	TRVT	1
SYM	4	ULTRA	1
TMC	4	VALENTI RACING	1
YIYING	4	YJ	1
HANGLONG	3		
		KOKKU	2944

Liiklusregistris 2008. aastal esmaselt registreeritud sõiduaudotod

Keretüübi järgi		Värvi järgi	
Keretüüp	Arv	Värv	Arv
UNIVERSAAL	14261	must	9249
SEDAAN	12331	hõbedane	6820
LUUKPÄRA	11686	hall	6329
MAHTUNIVERSAAL	7530	punane	4085
KUPEE	920	tumesinine	3318
LAHTINE	466	sinine	2859
ELAMU	133	valge	2096
SIHTOTSTARBELINE	28	tumehall	2016
LIMUSIIN	24	beež	1589
SPORTAUTO	20	tumeroheline	1416
PIKAP	3	roheline	1371
		tumepunane	1350
		helehall	1199
		helesinine	608
		kuldne	607
		pruun	490
		lilla	397
		heleroheline	372
		helebeež	334
		kollane	324
		oranž	312
		tumepruun	176
		helepruun	59
		roosa	12
		helekollane	7
		helepunane	6
		määramata	1

Uste arvu järgi	
Uste arv	Arv
5	29854
4	13991
3	2320
2	1229
0	7
9	1

Mootori võimsuse järgi		Mootori mahu järgi	
Võimsus (kw)	Arv	Mootori maht (cm ³)	Arv
kuni 59	4221	kuni 950	73
60 - 74	7062	951 - 1150	610
75 - 99	13798	1151 - 1250	849
100 - 124	12778	1251 - 1350	916
125 - 149	4815	1351 - 1450	3451
150 - 199	3127	1451 - 1550	699
200 - 249	1142	1551 - 1650	8136
250 - 299	315	1651 - 1750	357
300 - 399	130	1751 - 1850	5038
412	6	1851 - 1950	3001
426	4	1951 - 2150	10195
449	1	2151 - 2350	1922
456	3	2351 - 2550	5047
		2551 - 2750	588
		2751 - 2950	1020
		2951 - 3450	3086
		3451 - 3950	709
		3951 - 4950	992
		4951 - 5950	486
		üle 5951	227

Liiklusregistris 2008. aastal esmaselt registreeritud uued sõidua autod

Margi järgi

Mark	Arv	Mark	Arv
TOYOTA	3105	JAGUAR	16
HONDA	2356	LADA	14
VOLKSWAGEN	1746	INFINITI	11
MAZDA	1689	ZHONGHUA	9
CITROEN	1649	FORD HYMER	7
SKODA	1578	FIAT DETHLEFFS	4
NISSAN	1190	LINCOLN	4
FORD	1121	MASERATI	4
HYUNDAI	1053	SHUANGHUA	4
KIA	905	BENTLEY	3
OPEL	792	FERRARI	3
RENAULT	709	FIAT HYMER	3
SUBARU	589	FIAT MOBILVETTA	3
BMW	583	FIAT SEA	3
AUDI	582	FORD HOBBY	3
MERCEDES-BENZ	546	GMC	3
FIAT	545	LOTUS	3
SUZUKI	545	FIAT MCLOUIS	2
PEUGEOT	538	FIAT TRIGANO	2
MITSUBISHI	417	FORD CAPRON	2
VOLVO	377	FORD RIMOR	2
SEAT	353	MERCEDES-AMG	2
CHEVROLET	323	FIAT HOBBY	1
DACIA	285	FORD LMC	1
LEXUS	239	FORD TRIGANO	1
CHRYSLER	134	MAN	1
JEEP	126	MERCEDES-BENZ HYMER	1
SAAB	76	MERCEDES-BENZ JAMES	1
LAND ROVER	72	MERCEDES-BENZ POLLMA	1
DODGE	68	MERCEDES-BENZ RS	1
MINI	56	OMAVALMISTATUD	1
CADILLAC	34	ROVER	1
ALFA ROMEO	26	SMART	1
PORSCHE	25	ZEV	1
AMG HUMMER	20		
SSANGYONG	19		
		KOKKU	24590

Keretüübi järgi

Keretüüp	Arv
LUUKPÄRA	7679
UNIVERSAAL	6597
SEDAAN	5284
MAHTUNIVERSAAL	4678
KUPEE	189
LAHTINE	83
ELAMU	56
SIHTOTSTARBELINE	19
SPORTAUTO	5

Uste arvu järgi

Uste arv	Arv
5	17413
4	6217
3	678
2	281
0	1

Mootori võimsuse järgi

Võimsus (kw)	Arv
kuni 59	2182
60–74	3348
75–99	7728
100–124	7503
125–149	2093
150–199	1174
200–246	363
250–299	123
300–399	70
412	2
426	3
449	1

Värvi järgi

Värv	Arv
must	4748
hall	4092
hõbedane	3378
punane	2568
sinine	1603
beež	1399
tumehall	1263
valge	1133
helehall	572
tumepunane	551
kuldne	468
pruun	397
roheline	395
helesinine	388
tumesinine	356
oranž	290
helebeež	251
kollane	247
heleroheline	167
tumepruun	135
lilla	106
helepruun	36
tumeroheline	30
roosa	11
helepunane	6

Mootori mahu järgi

Mootori maht (cm ³)	Arv
kuni 950	23
951–1150	479
1151–1250	731
1251–1350	601
1351–1450	2802
1451–1550	469
1551–1650	5890
1651–1750	100
1751–1850	2531
1851–1950	818
1951–2150	5981
2151–2350	644
2351–2550	1340
2551–2750	126
2751–2950	141
2951–3450	1398
3451–3950	175
3951–4950	240
4951–5950	63
üle 5951	38

Liiklusregistris 2008. aastal esmaselt registreeritud väkelaevad ja jetid

Esmased		sh uued	
Tüüp	Arv	Tüüp	Arv
HÖLJUK	1	HÖLJUK	1
MOOTORPAAT	1093	MOOTORPAAT	656
KALAPAAT	16	KALAPAAT	9
PURJEJAHT	75	PURJEJAHT	33
SÕUDEPAAT	667	SÕUDEPAAT	573
TÕÕPAAT	1	TÕÕPAAT	1
JETT	91	JETT	44
KOKKU	1944	KOKKU	1317



Liiklusregistris 2008. aastal esmaselt registreeritud sõidukid

Kuu	Sõiduautod	sh uued	Veoautod	sh uued	Bussid	sh uued	Mootorrattad	sh uued	Haagised	sh uued	KOKKU	sh uued
jaanuar	4564	2706	758	560	44	19	137	46	544	431	6047	3762
veebruar	4254	2199	634	418	40	8	198	73	492	376	5618	3074
märts	4728	2532	620	401	42	26	277	98	587	460	6254	3517
aprill	5394	2798	711	453	35	23	601	259	931	724	7672	4257
mai	5037	2701	562	348	37	14	471	178	939	762	7046	4003
juuni	4140	2267	540	378	20	12	288	102	765	586	5753	3345
juuli	4452	2337	564	392	30	10	313	131	798	668	6157	3538
august	3499	1598	448	295	13	5	188	76	549	460	4697	2434
september	3418	1680	544	368	20	7	153	63	470	380	4605	2498
oktoober	3357	1710	508	336	39	12	116	56	485	398	4505	2512
november	2289	1120	291	179	10	3	60	26	247	195	2897	1523
detsember	2270	942	279	149	33	5	142	78	394	328	3118	1502
2008. AASTA	47402	24590	6459	4277	363	144	2944	1186	7201	5768	64369	35965

Kuu	Maastiku- sõiduk	sh uued	Traktor	sh uued	Liikurmasin	sh uued	Traktori- haagis	sh uued	Väikelaev	sh uued	Jetid	sh uued	KOKKU	sh uued
jaanuar	22	18	142	124	45	40	29	22	52	40	1	0	291	244
veebruar	5	3	161	141	47	37	32	27	67	54	1	0	313	262
märts	7	5	149	140	57	51	31	27	145	105	3	1	392	329
aprill	4	3	263	234	55	49	57	48	301	219	12	7	692	560
mai	3	1	164	144	52	46	42	39	316	221	18	8	595	459
juuni	2	2	125	106	48	38	28	27	259	170	19	11	481	354
juuli	4	1	167	145	106	102	43	36	227	154	16	8	563	446
august	3	2	91	85	66	56	50	50	167	113	14	7	391	313
september	6	5	87	82	34	28	36	32	80	52	2	0	245	199
oktoober	10	7	107	97	32	19	40	38	80	48	2	0	271	209
november	4	1	81	62	28	21	25	19	68	46	1	1	207	150
detsember	9	4	229	179	21	13	29	24	91	51	2	1	381	272
2008 AASTA	79	52	1766	1539	591	500	442	389	1853	1273	91	44	4822	3797



Sõidukite jaotus haldusterritooriumite järgi seisuga 01.01.2009

Haldusterritoorium	Sõidua autod		Autobussid		Veoa autod		Moto	Haagised
	Kokku	sh era	Kokku	sh era	Kokku	sh era		
HARJU MAAKOND	185060	107515	1548	109	32413	5641	5168	20547
SH TALLINN	129131	69438	1224	58	23533	2936	3021	13598
HIIU MAAKOND	7362	5961	43	14	1045	476	367	843
SH KÄRDLA	2458	1935	20	2	458	132	123	327
IDA-VIRU MAAKOND	54243	44687	616	92	5828	2103	934	3759
SH NARVA	17105	14721	123	29	1542	523	235	955
KOHTLA-JÄRVE	13389	11107	183	20	1060	435	122	653
JÕHVI	4881	3425	81	9	739	193	111	361
JÕGEVA MAAKOND	19678	14734	138	29	2661	1112	793	2143
SH JÕGEVA	4442	2187	16	8	651	121	144	312
JÄRVA MAAKOND	17183	13420	74	23	2372	908	673	1817
SH PAIDE	3972	2921	22	7	521	131	131	415
LÄÄNE MAAKOND	16287	11416	84	14	2526	811	552	1633
SH HAAPSALU	6810	3838	43	3	1313	193	175	529
LÄÄNE-VIRU MAAKOND	31337	24169	212	25	4855	1914	985	3442
SH RAKVERE	8078	5655	28	6	1256	392	223	911
PÕLVA MAAKOND	22174	18484	88	41	2709	1410	962	2041
SH PÕLVA	4955	3919	24	7	692	215	204	562
PÄRNU MAAKOND	38987	29111	153	28	5826	2065	1486	4726
SH PÄRNU	16457	11336	87	12	2514	594	591	1896
RAPLA MAAKOND	19653	15510	136	44	2748	1200	741	2092
SH RAPLA	2724	2000	44	2	456	99	114	368
SAARE MAAKOND	19630	15255	100	16	2546	1078	832	2502
SH KURESSAARE	7611	5520	58	3	1175	289	272	1142
TARTU MAAKOND	56011	41062	647	44	9367	2287	1761	7929
SH TARTU	34402	23898	553	23	5955	991	1013	5022
VALGA MAAKOND	16882	14099	80	28	2211	1006	605	1713
SH VALGA	6034	5153	8	2	839	321	183	553
VILJANDI MAAKOND	26805	21268	221	51	3474	1597	1153	2903
SH VILJANDI	9614	7136	136	14	1371	421	410	1115
VÕRU MAAKOND	20538	17118	152	49	2769	1304	610	2018
SH VÕRU	7532	6024	26	6	1063	371	260	711
EESTI KOKKU	551830	393809	4292	607	83350	24912	17622	60108

Sõidukite arv liiklusregistris 2004-2008

seisuga 31.12.2008. a

	2004	%	2005	%	2006	%	2007	%	2008	%
MOOTORRATTAD	9113	1	10234	2	12594	2	14780	2	17622	2
SÕIDUAUTOD	471183	77	493780	77	554012	77	523766	77	551830	77
sh ERA-	361056		369041		399349		377311		393809	
VEOAUTOD	85732	14	86201	13	92860	13	80280	12	83350	12
sh ERA-	32491		30866		30833		23589		24912	
BUSSID	5284	1	5194	1	5378	1	4310	1	4292	1
sh ERA-	1176		1047		1036		612		607	
HAAGISED	42658	7	46325	7	52754	7	53349	8	60108	8
KOKKU	613970	100	641734	100	717598	100	676485	100	717202	100

Liiklusregistris arvel olevad transpordivahendid

seisuga 01.01.2009. a (vanusevahemike järgi)

	KOKKU	sh KUNI 2 A	3 KUNI 5 A	6 KUNI 10 A	ÜLE 10 A
MOOTORRATTAD	17622	2521	1821	3040	10240
SÕIDUAUTOD	551830	55114	70126	102586	324004
SELLEST ERA-	393809	7081	16400	62423	307905
VEOAUTOD	83350	10807	13037	15710	43796
SELLEST ERA-	24912	149	434	2575	21754
BUSSID	4292	393	345	546	3008
SELLEST ERA-	607	6	7	42	552
KOKKU					
MOOTORSÕIDUKID	657094	68835	85329	121882	381048
HAAGISED	60108	13500	12313	7144	27151
VÄIKELAEVAD	20738	2127	2204	2840	13567
JETID	389	113	81	94	101

	Kokku	sh KUNI 2 A	3 KUNI 5 A	6 KUNI 10 A	ÜLE 10 A
RATASTRAKTORID	22673	3332	2371	1627	15343
sh ERA-	10627	646	441	532	9008
ROOMIKTRAKTORID	45	0	0	1	44
sh ERA-	12	0	0	0	12
EKSKAVAATORID	2202	441	505	282	974
sh ERA-	457	3	2	11	441
KOMBAINID	977	225	225	142	385
sh ERA-	158	4	12	14	128
LAADURID	1807	433	565	354	455
sh ERA-	77	2	5	10	60
METSATÖÖMASINAD	493	59	91	154	189
sh ERA-	48	0	2	2	44
TEETÖÖMASINAD	397	38	31	29	299
sh ERA-	30	0	0	0	30
TRAKTORIHAAGISED	6223	681	805	272	4465
sh ERA-	2127	127	147	92	1761

Sõidukite jaotumine rütuse liigi järgi seisuga 01.01.2009

Kütuse liik	Kokku	Sõiduaudod	Veoaudod	Bussid	Mootorrattad
BENSIIN	460410	423539	18927	322	17622
DIISELKÜTUS	196661	128274	64417	3970	0
GAAS	18	14	4	0	0
ELEKTER	5	3	2	0	0
KOKKU	657094	551830	83350	4292	17622



Tehnoülevaatusel läbinud sõidukid
sõiduki kategooria järgi perioodil 01.01–31.12.2008

Kategooria	Nimetus	Tehnoülevaatused	Korras	Kordus	Keskmine vanus	Arv (kokku sõidukeid)	Korduv %
L3	MOOTORRATAS	5978	5918	54	14,1	5778	1
L4	MOOTORRATAS	230	228	1	33,2	229	0
L5	MOOTORRATAS	16	16	0	16,3	16	0
L7	MOOTORRATAS	1	1	0	13	1	0
LM	LIIKURMASIN	2790	2724	65	11,1	2726	2
M1	SÕIDUAUTO	304877	269415	34494	13,4	261954	12
M1G	MAASTIKUAUTO	9269	8542	694	9,6	8450	8
M2	BUSS	1425	1287	124	8,1	845	11
M3	BUSS	5900	5031	749	15,2	2492	15
N1	VEOAUTO	33187	29876	3243	8,9	28671	10
N1G	MAASTIKUAUTO	3645	3395	246	6,1	3225	7
N2	VEOAUTO	7907	6875	975	17,7	6280	13
N2G	MAASTIKUAUTO	520	469	46	18,2	399	10
N3	VEOAUTO	33235	30385	2063	7,8	16249	11
N3G	MAASTIKUAUTO	102	94	8	18,1	83	9
O1K	KERGHAAGIS	11711	11548	155	15,7	11542	1
O2K	KESKTELIKHAAGIS	3666	3627	34	12,6	3531	1
O2T	HAAGIS	202	201	1	18,4	201	1
O3K	KESKTELIKHAAGIS	88	75	11	14,3	62	16
O3P	POOLHAAGIS	13	13	0	19,5	13	0
O3T	HAAGIS	61	55	5	22,2	48	9
O4K	KESKTELIKHAAGIS	2339	2167	95	5,7	958	9
O4P	POOLHAAGIS	20144	18584	844	5,7	7889	10
O4T	HAAGIS	1501	1351	127	17,2	1044	10
R1A	RATASTRAKTORI HAAGIS	9	9	0	17,3	9	0
R2A	RATASTRAKTORI HAAGIS	145	142	3	18,7	143	2
R2B	RATASTRAKTORI HAAGIS	1	1	0	40	1	0
R3A	RATASTRAKTORI HAAGIS	494	489	5	6,8	488	1
R3B	RATASTRAKTORI HAAGIS	19	19	0	15,8	18	0
T1	RATASTRAKTOR	1354	1335	17	11,8	1328	1
T2	RATASTRAKTOR	5	4	1	10	4	20
T5	RATASTRAKTOR	401	397	4	2,5	397	1
TH	TRAKTORIHAAGIS	3273	3151	112	20,5	3195	3
TH1	RATASTRAKTORIHAAGIS	171	170	1	4,5	170	1
TR	TRAKTOR	10026	9729	263	20,1	9812	3
TR1	STANDARTNE TRAKTOR	680	677	3	5,2	676	0
TR2	KITSAS TRAKTOR	4	4	0	3,5	4	0
TR3	VÄIKE TRAKTOR	2	2	0	13,5	2	0



Tehnoülevaatuse läbinud sõidukid
kuude lõikes perioodil 01.01–31.12.2008

	Tehnoülevaatused	Korras	Kordus	Keskmine vanus	Arv (kokku sõidukeid)	Korduv %
Kokku	465391	418006	44443	12.5	378895	10,32
Jaauar	19949	18024	1704	11.2	15617	10,26
Veebruar	16194	14684	1346	11.1	12955	9,89
Märts	32545	29036	3240	12.1	27694	11,01
Aprill	53595	48393	4905	13.5	47285	9,77
Mai	48578	43733	4567	13.3	42608	10,03
Juuni	41709	37427	4076	12.9	36680	10,46
Juuli	46205	41560	4415	12.9	40765	10,14
August	43405	38965	4203	12.7	38226	10,26
September	45464	40822	4355	12.2	39640	10,26
Oktoober	47221	42417	4490	12.1	40481	10,37
November	36604	32763	3645	11.9	31865	10,67
Detsember	33922	30182	3497	11.7	29498	10,99

Tehnoülevaatuse läbinud sõidukid
(büroode ja osakondade järgi), periood 01.01.2008 - 31.12.2008

Büroo	Tehnoülevaatused	Korras	Kordus	Keskmine vanus	Arv (kokku sõidukeid)	Korduv %
Tallinn	119969	107421	12201	11.1	97998	11.01
Viljandi	19469	17921	1522	14.6	17398	7.99
Pärnu	36054	32587	3274	13.1	29858	9.83
Valga	13867	12431	1399	14.7	11860	10.46
Hiiumaa	4190	3891	291	15.4	3763	7.08
Jõhvi	24537	21950	2531	13.7	20150	10.89
Jõgeva	13365	12120	1241	14.7	11738	9.46
Kuressaare	12355	10968	1369	14.4	10803	11.16
Rapla	8050	7495	540	13.5	7091	7.04
Harju	68373	61236	5934	10.8	51121	10.41
Narva	15495	13533	1919	13.3	12082	13.48
Põlva	11885	10344	1477	14.8	9977	12.8
Paide	14493	13455	1032	13.7	12750	7.43
Keskus	471	73	0	11.8	456	0
Rakvere	25609	23369	2175	13.6	22037	8.54
Haapsalu	4935	4400	500	13.2	4224	10.54
Tartu	59398	53477	5556	12	48692	10.24
Võru	12876	11335	1482	13.9	10641	12.18



Tehnoülevaatus läbinud sõidukid
ehitusaasta järgi periood 01.01–31.12.2008

Ehitusaasta	Tehnoülevaatused	Korras	Kordus	Keskmine vanus	Arv (kokku sõidukeid)	Korduv %
2008	5367	5333	8	0	2430	0,43
2007	13166	12720	268	1	6726	3,75
2006	13155	12523	461	2	8202	5,02
2005	22451	21475	796	3	18866	3,96
2004	16851	15968	715	4	13662	4,84
2003	24095	22588	1377	5	20594	6,18
2002	13649	12633	855	6	10620	7,3
2001	21480	19635	1703	7	18010	8,56
2000	13378	12178	1050	8	10824	8,76
1999	19134	17121	1883	9	15943	10,5
1998	18090	16145	1757	10	14620	10,59
1997	23738	20876	2684	11	19334	11,97
1996	28446	24947	3372	12	23605	12,21
1995	29149	25446	3581	13	24190	12,55
1994	28610	24948	3571	14	23669	12,7
1993	27361	23734	3526	15	22736	13,08
1992	29370	25473	3784	16	24485	13,05
1991	24284	21101	3091	17	20300	12,92
1990	17478	15231	2156	18	14567	12,55
1989	14342	12641	1635	19	12132	11,55
1988	12645	11215	1369	20	10787	10,99
1987	10271	9115	1106	21	8711	10,96
1986	7955	7085	822	22	6810	10,48
1985	6461	5794	612	23	5616	9,61
1984	4471	4000	451	24	3876	10,21
1983	3830	3392	417	25	3297	11,05
1982	2693	2402	274	26	2329	10,39
1981	2018	1821	183	27	1761	9,26
1980	1818	1644	168	28	1607	9,38
1979	1511	1380	120	29	1337	7,96
1978	1223	1119	101	30	1098	8,41
1977	1001	898	96	31	876	9,8
1976	963	892	68	32	877	7,17
1975	998	889	103	33	873	10,39
1974	798	715	78	34	706	9,85
1973	705	639	65	35	619	9,43
1972	530	495	35	36	471	6,78
1971	328	300	27	37	294	8,39
1970	274	262	11	38	252	4,12
1969	179	170	9	39	165	5,14
1968	156	148	8	40	144	5,19

Ehitusaasta	Tehnoülevaatused	Korras	Kordus	Keskmine vanus	Arv (kokku sõidukeid)	Korduv %
1967	136	126	9	41	124	6,82
1966	113	106	7	42	105	6,31
1965	110	105	4	43	105	3,67
1964	73	67	6	44	68	8,33
1963	60	58	2	45	57	3,39
1962	75	72	3	46	69	4
1961	42	41	1	47	41	2,38
1960	50	48	2	48	46	4,17
1959	45	42	3	49	41	6,67
1958	27	26	1	50	26	3,7
1957	22	22	0	51	21	0
1956	20	20	0	52	19	0
1955	29	28	1	53	27	3,45
1954	15	15	0	54	15	0
1953	8	8	0	55	8	0
1952	17	15	1	56	15	5,88
1951	12	11	1	57	11	8,33
1950	11	10	0	58	10	0
1949	12	12	0	59	12	0
1948	4	4	0	60	4	0
1947	4	4	0	61	4	0
1946	3	2	0	62	2	0
1945	4	4	0	63	4	0
1944	4	4	0	64	4	0
1943	3	3	0	65	3	0
1942	9	9	0	66	9	0
1941	2	2	0	67	2	0
1940	2	2	0	68	2	0
1939	3	3	0	69	3	0
1938	5	3	2	70	3	40
1937	3	3	0	71	3	0
1936	4	4	0	72	4	0
1935	1	1	0	73	1	0
1932	1	1	0	76	1	0
1931	1	1	0	77	1	0
1927	1	1	0	81	1	0
1925	1	1	0	83	1	0
1923	1	1	0	85	1	0
1920	1	1	0	88	1	0
1911	1	1	0	97	1	0

Tehnoülevaatuse läbinud sõidukid
tehnoulevaatuse liigi järgi periood 01.01–31.12.2008

Liik	Tehno- ülevaadused	Korras	Kordus	Keskmine vanus	Arv (kokku sõidukeid)	Korduv %
Dublikaat	154	154	0	9	154	0
Korraline	387873	343294	43700	13	375537	11
Korduv	39623	39181	435	14,2	38878	1
Erakorraline	919	776	139	10,5	895	15
Politsei kontroll	398	0	0	11,5	384	0
ADR siseriiklik	137	122	2	11	127	0
ADR siseriiklik pikendus	229	197	3	14,7	197	0
ADR siseriiklik dublikaat	2	2	0	10	2	0
ADR siseriiklik korduv	3	3	0	22	3	0
Rahvusvaheline	5907	5649	36	5,8	5687	0
Rahvusvaheline dublikaat	132	132	0	5,3	131	0
Rahvusvaheline korduv	10	8	0	7,7	9	0
Rahvusvaheline pikendus	12614	11791	50	5,9	11526	0
EURO3 sertifikaat	5125	4798	40	4,4	4771	0
EURO3 sertifikaat dublikaat	90	90	0	4,5	88	0
EURO3 sertifikaat korduv	25	22	0	4,8	24	0
EURO5 sertifikaat	3	3	0	1	3	0
S sertifikaat	653	567	25	7,7	595	0
S sertifikaat dublikaat	7	7	0	6,3	7	0
S sertifikaat korduv	3	3	0	3,7	3	0
EURO4 sertifikaat	4631	4522	2	0,9	4405	0
EURO4 sertifikaat dublikaat	98	98	0	1,9	94	0
EURO4 sertifikaat korduv	7	7	0	1	7	0
Alarmsõiduk korraline	892	881	3	15	884	0
Alarmsõiduk korduv	8	8	0	18,8	8	0
Eksamisõiduk korraline	55	54	1	4,5	54	0
Eksamisõiduk dublikaat	1	1	0	20	1	0
Õppe- ja eksamisõiduk korraline	1112	1100	2	5,8	1074	0
Õppe- ja eksamisõiduk korduv	5	5	0	6,6	5	0
Takso korraline	3639	3587	4	9,2	3500	0
Takso dublikaat	103	103	0	9,5	102	0
Takso korduv	27	27	0	11,4	27	0
ADR rahvusvaheline	294	273	1	3	278	0
ADR rahvusvah. pikendus	598	527	0	6	523	0
ADR rahvusvah. dublikaat	12	12	0	5,1	11	0
ADR rahvusvah. korduv	2	2	0	8	2	0

Teooriaeksamite arv büroodes 2008. aastal kategooriate kaupa

Büroo	AM	A	A1	A2	B	BE	C	CI	CIE	CE	D	D1	R	T
Tallinn	275	749	26	63	10001	87	669	36	0	498	261	3	16	20
Saue	41	110	14	15	3485	16	146	13	0	68	4	2	9	5
Haapsalu	47	39	3	12	1081	4	30	1	0	19	1	1	1	2
Jõhvi	19	49	1	6	3362	4	232	4	0	130	38	0	35	44
Jõgeva	32	4	3	0	656	1	13	4	0	6	1	0	0	6
Kuressaare	71	41	5	24	1152	9	14	2	0	9	1	0	3	6
Kärdla	44	27	5	4	306	1	4	1	0	8	3	0	0	1
Narva	30	33	0	10	2967	1	176	0	0	211	40	0	1	3
Paide	43	165	26	31	2208	12	133	67	0	144	33	0	11	64
Pärnu	85	193	12	37	2523	17	158	56	0	159	45	0	2	4
Põlva	98	79	5	14	1030	3	41	27	0	43	2	0	15	14
Rakvere	100	92	13	17	2534	0	270	33	0	155	2	0	4	23
Rapla	131	49	7	37	1338	0	46	38	0	37	4	1	0	48
Tartu	248	275	30	81	4317	61	239	83	1	197	42	0	37	38
Valga	49	23	0	3	1048	0	20	1	0	18	2	0	1	3
Viljandi	37	71	12	33	1447	6	189	53	2	125	22	0	3	26
Võru	54	55	6	3	1233	5	274	21	0	106	69	0	1	1

Sõidueksamite arv büroodes 2008. aastal kategooriate kaupa

Büroo	AM	A	A1	A2	B	BE	C	CI	CIE	CE	D	D1	R	T
Tallinn	128	695	29	63	12825	113	746	32	0	565	290	7	17	17
Saue	18	224	9	23	4139	18	204	10	0	68	0	0	0	0
Haapsalu	15	69	3	21	1450	1	28	0	0	19	0	0	0	0
Jõhvi	10	64	4	7	3468	4	267	4	0	161	62	0	22	20
Jõgeva	3	0	0	0	809	0	0	0	0	0	0	0	0	0
Kuressaare	28	64	9	26	1084	9	0	0	0	0	0	0	0	0
Kärdla	15	38	3	7	395	0	0	2	0	0	0	0	0	0
Narva	9	32	0	6	2790	5	214	0	0	206	49	0	0	0
Paide	20	138	27	32	2354	13	227	43	0	164	38	0	10	55
Pärnu	59	207	12	50	2950	20	204	63	0	186	49	0	2	2
Põlva	54	163	7	23	947	0	0	22	0	0	0	0	8	10
Rakvere	32	101	13	24	2249	0	217	24	0	152	0	0	2	27
Rapla	65	96	4	39	1547	0	0	40	0	0	0	0	0	37
Tartu	137	365	39	106	4739	57	296	78	1	204	58	0	34	35
Valga	19	28	0	3	968	0	0	0	0	0	0	0	0	0
Viljandi	11	121	13	38	1950	5	221	47	1	128	27	0	1	24
Võru	31	110	6	16	1284	9	316	15	0	140	69	0	0	0

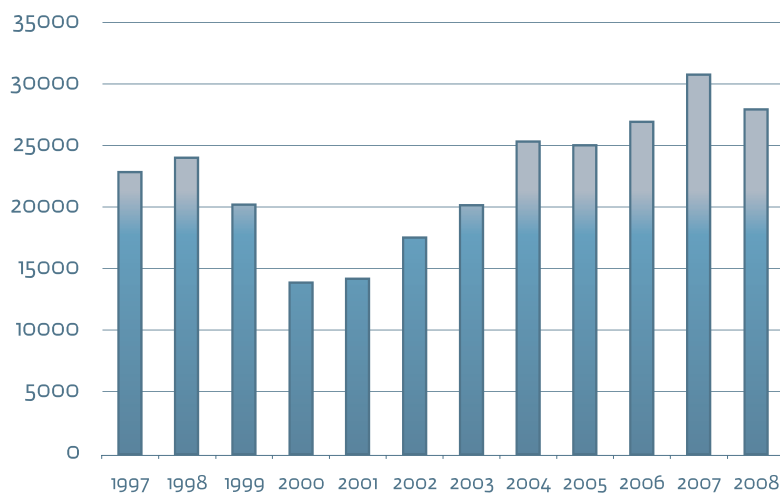


Eesti Riiklikus Autoregistrikeskuses 2008. aastal väljastatud juhiload

Büroo	Ajutine juhiluba	Juhiluba	Esmane juhiluba	Piiratud õigusega juhiluba	Mopeedi juhiluba	Kokku
Tallinn	514	20666	7173	127	100	28580
Tallinna kesklinn	133	8790	758	0	0	9681
Viljandi	2	2639	1206	31	11	3889
Pärnu	300	4963	1735	100	46	7144
Valga	7	1086	730	30	18	1871
Kärdla	2	428	211	13	14	668
Jõhvi	36	4056	1813	78	8	5991
Jõgeva	19	1217	447	11	6	1700
Kuressaare	2	1818	934	22	27	2803
Rapla	8	1557	870	30	44	2509
Saue	83	3208	2121	56	19	5487
Maardu	17	1804	162	0	0	1983
Narva	33	3549	1539	43	9	5173
Põlva	88	1493	647	50	39	2317
Paide	53	2224	1384	57	17	3735
Rakvere	51	4313	1604	60	31	6059
Haapsalu	25	1039	625	25	13	1727
Tartu	201	9722	2925	109	74	13031
Võru	11	2260	957	67	26	3321
Kokku	1585	76832	27841	909	502	107669

Väljastatud esmased juhiload 1997-2008

Aasta	1997	1998	1999	2000	2001	2002	2003	2004	2005	2006	2007	2008
Arv	22732	23918	20262	13767	14105	17428	20072	25232	24929	26867	30685	27841



Autokoolide teooriaeksami tulemused 2008. aastal

A: Jrk nr	Katseid üle 300 Kool	Esimesel katsel		
		Ilmus	Sooritas	%
1	Tallinna Autobussikoondise AS	340	315	92,6
2	Kalju Autokool OÜ	383	346	90,3
3	Haja Autokooli OÜ	1136	992	87,3
4	Kuressaare Ametikool	349	300	86
5	Raul Kell Võrumaa Autokool	402	337	83,8
6	Aide AS	1081	903	83,5
7	Tapa Autokool OÜ	482	401	83,2
8	Autosõit OÜ	1365	1134	83,1
9	Radiant OÜ	904	751	83,1
10	Odium AS	480	399	83,1
11	Võru Autom MTÜ	313	260	83,1
12	GoBus Autokool OÜ	472	379	80,3
13	LRK Liiklusklubi MTÜ	384	304	79,2
14	Laplar OÜ	818	646	79
15	Taavo Tenno Autokool OÜ	326	255	78,2
16	Järva Autokool OÜ	494	385	77,9
17	Venta Plus OÜ	323	247	76,5
18	Thulemann OÜ	351	268	76,4
19	Viltumägi OÜ	400	301	75,3
20	Autokool Radar OÜ	410	307	74,9
21	Autokool Aktsent OÜ	306	226	73,9
22	ERK Autokool OÜ	354	259	73,2
23	Hille Eriku Autokool	317	230	72,6
24	Noorsoo Assotsiatsioon Kiirus	504	365	72,4
25	Klimberg OÜ	335	238	71
26	Unomar Grupp OÜ	684	485	70,9
27	Plekk-Liisu OÜ	534	378	70,8
28	Autokool MEWO OÜ	480	332	69,2
29	Viru Autom	504	332	65,9
30	Stalika-Veod OÜ	552	330	59,8
31	Aksegen OÜ	337	183	54,3

B: Jrk nr	101 kuni 300 katset Kool	Esimesel katsel		
		Ilmus	Sooritas	%
1	Motokoolitus OÜ	202	197	97,5
2	Autokool Alopex OÜ	195	184	94,4
3	Testudo OÜ	268	247	92,2
4	Sõidukoolituse OÜ	138	127	92
5	Mai Metsik Autokool OÜ	122	112	91,8
6	Viljandi Uhendatud Kutsekeskkool	151	138	91,4
7	Autokoolitus OÜ	257	233	90,7
8	Autra Koolitus OÜ	116	105	90,5
9	ABC Koolitus OÜ	129	114	88,4
10	Aveda Koolituse OÜ	238	209	87,8
11	Niguliste Autokool OÜ	297	258	86,9
12	Tartu Autom MTÜ	145	125	86,2
13	Florino AK OÜ	193	166	86
14	Erasõit OÜ	178	153	86
15	LRK Autokoolitus OÜ	110	94	85,5
16	Evgeni Kurisoo Põlvamaa Autokool FIE	190	159	83,7
17	Viljandi Autom MTÜ	172	144	83,7
18	Rool OÜ	115	96	83,5
19	Mustamäe Autokool OÜ	224	185	82,6
20	Kristiine Autokooli OÜ	147	121	82,3
21	MG Autokool UÜ	131	107	81,7
22	Gestani OÜ	104	85	81,7
23	Triada Autokool OÜ	114	93	81,6
24	Autokool Madel OÜ	215	174	80,9
25	Valkrus OÜ	127	102	80,3
26	Kursus & KO OÜ	159	127	79,9
27	Vasara Autokool OÜ	133	106	79,7
28	Viva Liiklus MTÜ	182	144	79,1
29	Rüütli Autokool OÜ	200	156	78
30	Autom Põltsamaa Liiklusklubi	148	115	77,7
31	Tehnosprint RN OÜ	118	91	77,1
32	Origon EST OÜ	128	98	76,6
33	Overlin OÜ	150	114	76
34	Sirago OÜ	115	87	75,7
35	Johannes Piritla Liiklusklubi	268	200	74,6
36	Kehtma Majandus- ja Tehnoloogiakool	168	124	73,8
37	Gardez OÜ	154	112	72,7
38	Autosõit Rakvere OÜ	248	179	72,2
39	Põltsamaa Ametikool	169	122	72,2
40	Kose Koolitus MTÜ	131	94	71,8
41	STA OÜ	109	78	71,6
42	Juus Auto OÜ	186	133	71,5
43	Autkol OÜ	273	195	71,4
44	Ida-Virumaa Autokool OÜ	210	150	71,4
45	Valgamaa Kutseõppekeskus	185	130	70,3
46	Lääne-Virumaa Autokool OÜ	212	147	69,3
47	Norax Koolitus OÜ	130	89	68,5
48	Ritmo OÜ	138	93	67,4
49	Viktorija Autokool OÜ	104	70	67,3
50	Bellanora OÜ	231	155	67,1
51	Fixum AK OÜ	212	141	66,5
52	Pärnu Autokool OÜ	163	107	65,6

B: Jrk nr	101 kuni 300 katset Kool	Esimesel katsel		
		Ilmus	Sooritas	%
53	Yungman OÜ	147	96	65,3
54	Valga Makd OÜ	109	71	65,1
55	Autorem OÜ	106	66	62,3
56	Aus OÜ	176	109	61,9
57	Narva Autom MTÜ	259	159	61,4
58	Edusepp OÜ	175	105	60
59	City Services Group OÜ	232	139	59,9
60	Rossmanni Autokool OÜ	228	135	59,2
61	Türi Tehnika- ja Maamajanduskool	127	70	55,1
62	A-Autom OÜ	167	85	50,9
63	Ida-Virumaa Kutsehariduskeskus	132	61	46,2

C: Jrk nr	25 kuni 100 katset Kool	Esimesel katsel		
		Ilmus	Sooritas	%
1	Reaalkooli Teeninduse OÜ	37	37	100
2	Tallinna Tramm- ja Trollibussikoondise AS	25	25	100
3	Kolandria OÜ	37	36	97,3
4	Ave Autokool OÜ	93	84	90,3
5	Iisaku Gümnaasium	34	30	88,2
6	Lembit Solom FIE	31	27	87,1
7	Linedis OÜ	61	53	86,9
8	Kadrioru Autokool OÜ	66	57	86,4
9	Ereston OÜ	62	53	85,5
10	Helju Kalviku Autokool Harju Autom	59	50	84,7
11	Jõgeva Maakonna Autom	31	26	83,9
12	Klubi Põlva Autom MTÜ	54	45	83,3
13	Keskinna Autokool OÜ	71	59	83,1
14	Kärdla Ühisgümnaasium	44	36	81,8
15	Lakarosse OÜ	37	30	81,1
16	Väike-Maarja Õppekeskus	42	34	81
17	Eris Drive OÜ	47	38	80,9
18	Erman Autokool OÜ	52	42	80,8
19	Tapa Gümnaasium	26	21	80,8
20	Rethal Auto OÜ	57	46	80,7
21	Keva AS	72	58	80,6
22	Autokool Baltika OÜ	45	36	80
23	Ermelo OÜ	25	20	80
24	Jõgeva Ühisgümnaasium	43	34	79,1
25	Abja Gümnaasium	38	30	78,9
26	Laanepere Koolitus OÜ	47	37	78,7
27	Hiiumaa Tehnika- ja Spordiklubi	96	75	78,1
28	Elva Autokool OÜ	74	57	77
29	Lasnamäe Autokool OÜ	43	33	76,7
30	Aleksandri Autokool	51	39	76,5
31	Motokaru Autokool OÜ	42	32	76,2
32	Aravete Keskkool	25	19	76
33	Lähte Ühisgümnaasium	45	34	75,6
34	Toomas Tanne Kehra Autokool	61	46	75,4
35	Pärnumaa Kutsehariduskeskus	52	39	75
36	Horizontrans	55	41	74,5
37	Jüri Pärtel FIE	51	38	74,5
38	Kagukaar OÜ	62	46	74,2
39	Jefpa OÜ	26	19	73,1
40	Kadrina Keskkool	76	55	72,4
41	Alekspa OÜ	54	39	72,2
42	Autoaeg OÜ	53	38	71,7
43	Olustvere Teenindus- ja Maamajanduskool	77	55	71,4
44	Tõrva Gümnaasium	35	25	71,4
45	Foori Autokool	34	24	70,6
46	Avinurme Keskkool	37	26	70,3
47	Orissaare Gümnaasium	56	39	69,6
48	Tarmu Pajula Maarja Autokool	78	53	67,9
49	Paide Kutsekeskkool	51	34	66,7
50	Illani TÜH	68	45	66,2
51	Koeru Keskkool	38	25	65,8
52	Vladimir Makejev FIE	61	40	65,6
53	Dartanjan OÜ	26	17	65,4
54	Kohe OÜ	95	62	65,3
55	Kvart Tehnikaspordiklubi	51	33	64,7
56	Erkki Orunuk Autokool	44	28	63,6
57	Sõiduekspert OÜ	52	33	63,5
58	Tabivere Gümnaasium	46	29	63
59	Oniks Pluss OÜ	27	17	63
60	P.R.S. Transport OÜ	65	39	60
61	Kristal Auto OÜ	35	21	60
62	Helmo Mertens FIE	77	46	59,7
63	Basilika OÜ	53	31	58,5
64	Martin Jurs Autokool Rooleks	84	49	58,3
65	Lessone OÜ	59	34	57,6
66	Rae Liikuskool OÜ	89	51	57,3
67	Stalker Autokool OÜ	85	45	52,9
68	Viktal Grupp OÜ	51	25	49
69	Vastseliina Gümnaasium	25	12	48
70	Räpina Aianduskool	43	19	44,2

Autokoolide sõidueksami tulemused 2008. aastal

A: Jrk nr	Katseid üle 300 Kool	Esimesel katsel		
		Ilmus	Sooritas	%
1	Kuressaare Ametikool	339	282	83,2
2	Taavo Tenno Autokool OÜ	322	268	83,2
3	Raul Kell Võrumaa Autokool	391	321	82,1
4	Võru Autom MTÜ	326	265	81,3
5	Tapa Autokool OÜ	454	365	80,4
6	Viltumägi OÜ	390	307	78,7
7	Järva Autokool OÜ	460	328	71,3
8	GoBus Autokool OÜ	456	325	71,3
9	Haja Autokooli OÜ	1124	786	69,9
10	Kalju Autokool OÜ	366	255	69,7
11	Tallinna Autobussikoondise AS	307	212	69,1
12	Aide AS	1089	740	68
13	Odiom AS	452	306	67,7
14	Unomar Grupp OÜ	626	421	67,3
15	LRK Liikluskubi MTÜ	381	253	66,4
16	Radiant OÜ	892	570	63,9
17	Thulemann OÜ	354	223	63
18	Autokool MEWO OÜ	468	290	62
19	Noorsoo Assotsiatsioon Kiirus	474	293	61,8
20	ERK Autokool OÜ	353	209	59,2
21	Autosõit OÜ	1306	716	54,8
22	Klimberg OÜ	312	171	54,8
23	Stalika-Veod OÜ	482	256	53,1
24	Viru Autom	494	257	52
25	Hille Eriku Autokool	318	157	49,4
26	Laplar OÜ	814	388	47,7
27	Plekk-Liisu OÜ	512	232	45,3
28	Venta Plus OÜ	320	135	42,2
29	Aksegen OÜ	321	127	39,6
30	Autokool Radar OÜ	421	152	36,1

B:	101 kuni 300 katset	Esimesel katsel		
1	Autra Koolitus OÜ	111	106	95,5
2	Evgeni Kurisoo Põlvamaa Autokool FIE	191	165	86,4
3	Erasõit OÜ	166	137	82,5
4	Autokool Alopex OÜ	219	176	80,4
5	Triada Autokool OÜ	107	85	79,4
6	Kursus & KO OÜ	172	136	79,1
7	Valga Makd OÜ	121	95	78,5
8	Autokool Madel OÜ	217	168	77,4
9	Mai Metsik Autokool OÜ	124	96	77,4
10	Viljandi Ühendatud Kutsekeskkool	145	111	76,6
11	Vasara Autokool OÜ	111	83	74,8
12	Viljandi Autom MTÜ	195	145	74,4
13	Sirago OÜ	113	82	72,6
14	Motokoolitus OÜ	192	139	72,4
15	Sõidukoolituse OÜ	145	104	71,7
16	Florino AK OÜ	192	137	71,4
17	Valgamaa Kutseõppekeskus	185	131	70,8
18	Autom Põltsamaa Liikluskubi	140	99	70,7
19	Rool OÜ	122	86	70,5
20	Autokoolitus OÜ	244	171	70,1
21	Põltsamaa Ametikool	176	123	69,9
22	Juusu Auto OÜ	172	119	69,2
23	ABC Koolitus OÜ	123	85	69,1
24	Aveda Koolituse OÜ	227	150	66,1
25	Gardez OÜ	148	97	65,5
26	Lääne-Virumaa Autokool OÜ	201	129	64,2
27	Kose Koolitus MTÜ	120	77	64,2
28	Kehtna Majandus- ja Tehnoloogiakool	160	102	63,8
29	Tartu Autom MTÜ	142	90	63,4
30	Rüütli Autokool OÜ	192	121	63
31	Rossmanni Autokool OÜ	202	125	61,9
32	OÜ Autokool Aktsent	294	181	61,6
33	Narva Autom MTÜ	255	155	60,8
34	Viva Liiklus MTÜ	180	109	60,6
35	Autosõit Rakvere OÜ	214	129	60,3
36	Norax Koolitus OÜ	117	70	59,8
37	Ida-Virumaa Kutsehariduskeskus	107	63	58,9
38	Ritmo OÜ	139	81	58,3
39	Fixum AK OÜ	195	111	56,9
40	Tehnosprint RN OÜ	124	70	56,5
41	Edusepp OÜ	174	96	55,2
42	Kristiine Autokooli OÜ	153	84	54,9
43	Yungman OÜ	115	61	53
44	Origon EST OÜ	118	62	52,5
45	Türi Tehnika- ja Maamajanduskool	110	57	51,8
46	Overlin OÜ	155	80	51,6
47	Bellanora OÜ	198	96	48,5
48	Ida-Virumaa Autokool OÜ	219	106	48,4
49	Pärnu Autokool OÜ	163	78	47,9
50	A-Autom OÜ	145	69	47,6
51	MG Autokool UÜ	121	56	46,3
52	Valkrus OÜ	116	53	45,7

B:	101 kuni 300 katset	Esimesel katsel		
53	Niguliste Autokool OÜ	299	136	45,5
54	Testudo OÜ	269	120	44,6
55	Autorem OÜ	112	48	42,9
56	Mustamäe Autokool OÜ	225	91	40,4
57	Autkol OÜ	290	113	39
58	Johannes Pirita Liikluskool	261	98	37,5
59	City Services Group OÜ	237	86	36,3
60	STA OÜ	110	39	35,5
61	Aus OÜ	168	53	31,5

C:	101 kuni 300 katset	Esimesel katsel		
1	Tallinna Trammi- ja Trollibussikoondise AS	40	38	95
2	Räpina Ühisgümnaasium	28	25	89,3
3	Ave Autokool OÜ	90	75	83,3
4	Ereston OÜ	64	53	82,8
5	Kagukaar OÜ	57	47	82,5
6	Iisaku Gümnaasium	33	27	81,8
7	Mai Metsik FIE	25	20	80
8	Kolandria OÜ	37	29	78,4
9	Helju Kalviku Autokool Harju Autom	52	40	76,9
10	Klubi Põlva Autom MTÜ	53	40	75,5
11	LRK Autokoolitus OÜ	92	68	73,9
12	Paide Kutsekeskkool	61	45	73,8
13	Tõrva Gümnaasium	25	18	72
14	Jõgeva Ühisgümnaasium	39	28	71,8
15	Helmo Mertens FIE	84	59	70,2
16	Orissaare Gümnaasium	66	46	69,7
17	Pärnumaa Kutsehariduskeskus	61	42	68,9
18	Kesklinna Autokool OÜ	59	40	67,8
19	Lembit Solom FIE	37	25	67,6
20	Räpina Aianduskool	40	27	67,5
21	Tarmu Pajula Maarja Autokool	68	45	66,2
22	Olustvere Teenindus- ja Maamajanduskool	70	46	65,7
23	Erkki Orunuk Autokool	29	19	65,5
24	Jõgeva Maakonna Autom	34	22	64,7
25	Väike-Maarja Õppekeskus	38	24	63,2
26	Jüri Pärtel FIE	70	44	62,9
27	Koeru Keskool	34	21	61,8
28	Viktorija Autokool OÜ	91	56	61,5
29	Martin Jurs Autokool Rooleks	84	51	60,7
30	Foori Autokool	37	22	59,5
31	Hiumaa Tehnika- ja Spordiklubi	93	55	59,1
32	Tabivere Gümnaasium	39	23	59
33	Avinurme Keskool	31	18	58,1
34	Lähte Ühisgümnaasium	45	26	57,8
35	Kohe OÜ	89	51	57,3
36	Rae Liikluskool OÜ	82	47	57,3
37	Elva Autokool OÜ	74	41	55,4
38	Erman Autokool OÜ	44	24	54,5
39	Rethal Auto OÜ	63	34	54
40	Kadrina Keskool	76	41	53,9
41	Kadrionu Autokool OÜ	65	35	53,8
42	Motokaru Autokool OÜ	38	20	52,6
43	Abja Gümnaasium	37	19	51,4
44	Sõiduekspert OÜ	49	25	51
45	Keva AS	75	38	50,7
46	Basilika OÜ	46	23	50
47	Gestani OÜ	93	46	49,5
48	Lessone OÜ	64	31	48,4
49	Jelpa OÜ	29	14	48,3
50	Kristal Auto OÜ	27	13	48,1
51	Alekspa OÜ	53	25	47,2
52	Toomas Tanne Kehra Autokool	58	27	46,6
53	P.R.S. Transport OÜ	74	34	45,9
54	Linedis OÜ	57	26	45,6
55	Eris Drive OÜ	36	16	44,4
56	Kärdla Ühisgümnaasium	41	18	43,9
57	Lasnamäe Autokool OÜ	39	17	43,6
58	Autoaeg OÜ	47	20	42,6
59	Kvart Tehnikaspordiklubi	52	22	42,3
60	Vladimir Makejev FIE	65	27	41,5
61	Laanepere Koolitus OÜ	44	18	40,9
62	Stalker Autokool OÜ	64	26	40,6
63	Horizontrans OÜ	54	21	38,9
64	Ermelo OÜ	29	11	37,9
65	Aleksandri Autokool	51	19	37,3
66	Illani TÜH	62	22	35,5
67	Autokool Baltika OÜ	40	14	35
68	Oniks Pluss OÜ	26	9	34,6
69	Dartanjan OÜ	32	11	34,4
70	Realkooli Teeninduse OÜ	32	10	31,3
71	Viktal Grupp OÜ	50	15	30
72	Lakrosse OÜ	29	7	24,1
73	Ultra Trans OÜ	26	4	15,4



B-kategooria teooriaeksamil läbisaamise protsent 2005-2008

Büroo	2005 I PA	2005 II PA	2006 I PA	2006 II PA	2007 I PA	2007 II PA	2008 I PA	2008 II PA
Tallinn	86,7	80,9	73,1	68,7	68,3	68,6	70,2	70,5
Saue	90,1	78,2	65,2	61,3	57,3	63,1	67,6	65,1
Haapsalu	78,4	76,8	71,4	58,9	59,1	64,7	66,7	58,2
Jõhvi	84,2	81,4	58,6	59,1	56	54,3	55,3	53,4
Jõgeva		70,2	78,5	78,4	69,2	67,3	71,7	70,6
Kuressaare	85,5	80,2	76,4	74,2	72,8	71,4	72,1	77,2
Kärdla	92	77,8	65,3	63,8	64,9	69,1	76,1	68,9
Narva	80,6	74,2	55,1	58,8	60,7	58,4	58,5	57,9
Paide	84,2	74,5	72,8	66	68,8	71,5	65,3	63,8
Pärnu	91,4	86,2	80,1	76,4	76,8	75,8	71,9	68,5
Põlva	84,2	82,4	76,7	69,3	70,6	67,5	63,5	69,5
Rakvere	76,3	74,3	67,9	61,9	61,6	60,2	64,9	63,3
Rapla	82,7	74,1	66,1	63,1	63,9	59,5	63,1	64,4
Tartu	82,4	79,5	72	65,5	69,8	69,7	72,3	70,5
Valga	76,7	71,9	68,5	62,2	64,3	59,2	68,4	63,7
Viljandi	89,1	82,5	75,7	77,4	75,5	73	72,9	76,2
Võru	87,3	85,1	76	72,3	74,2	68,3	73	74,7

B-kategooria sõidueksamitel läbisaamise protsent 2005-2008

Büroo	2005 I PA	2005 II PA	2006 I PA	2006 II PA	2007 I PA	2007 II PA	2008 I PA	2008 II PA
Tallinn	57,5	57,1	51,3	53,9	47,7	45,2	42,1	40,6
Saue	66,6	66,7	59,7	63,4	65,9	64,7	63,4	56,1
Haapsalu	56	52,9	42,2	40,5	49,1	41,5	52,8	46,5
Jõhvi	67,8	69,9	61,5	60,6	55,5	55,4	52,3	51,8
Jõgeva			80,7	69,4	57,8	56,6	55,7	62,4
Kuressaare	76,5	75,6	74,4	71,6	52,6	69,4	80,7	74,4
Kärdla	69,2	64,8	52,1	51,1	51,4	53,4	53,2	64,2
Narva	70,3	74,6	66,5	70,6	64,1	62,8	61,8	55,5
Paide	73,4	72,4	69	72	70,5	68,4	60,5	60,4
Pärnu	72,4	67,4	67,7	61,4	58,4	57,9	58,5	59,3
Põlva	83,7	83,6	80,4	76,1	83,1	74,8	82,5	79,6
Rakvere	65,2	61,2	65,3	69,7	68,4	61,8	65,5	59,7
Rapla	66,9	59,5	53,2	57,8	71,6	62,3	53,1	48,2
Tartu	74,4	64,5	61,2	58	58,2	60,4	57,3	61,4
Valga	78,7	80,3	78,1	76,3	73,2	68,1	72,6	73,5
Viljandi	64,4	66,9	64,4	62	51,5	58,8	58,8	65,3
Võru	80,7	77,4	73,1	78,8	75,8	70,7	76,5	76,6



Kas teadsid, et ...

Möödunud aastal lisandus Eesti teeliiklusesse 47 402 sõiduautot, millest 24 590 olid uued. 2007. aastaga võrreldes registreeriti sõiduautosid ligikaudu 35% vähem.

2008. aastal registreeriti 41% uutest sõiduautodest interneti teel. Sõidukite ametlikud maaletoojad esitasid elektrooniliselt 21 793 registreerimiseelse ülevaatuse akti, mis oli 89% uute sõiduautode registreerimiseelse ülevaatuse mahust.

Sõiduautode registreerimine vähenes novembris eelmise aastaga võrreldes 54%. Eestis võeti 2008. aasta novembrikuus arvele 2289 sõiduautot, millest 1120 olid uued. 2007. aastal registreeriti samal kuul 5009 sõiduautot, sh 2461 uut.

Eesti Riiklik Autoregistrikeskus lisas oma koduleheküljele päringuvormi, mille kaudu saab sõiduki registreerimisnumbri järgi kontrollida selle avalikke andmeid ja piiranguid.

Alates möödunud aastast saavad kõik väikelaevade ja jettide registreerijad ARK-lt kingituseks CD-plaadil oleva väikelaevajuhi koolitusmaterjali. Elektrooniline konsept sisaldab mitmesugust teavet alates väikelaevanduse algtõdedest kuni veeliiklusohutuse ja esmaabi teemadeni.

2008. aastal võttis Eesti Riiklik Autoregistrikeskus vastu rekordilised 51 012 teooriaeksamit ning 56 363 sõidueksamit. B-kategooria eksameid võeti vastu vastavalt 40 688 ja 45 954 korda.

Eksamiteks olid kõige paremini valmistunud D-kategooria bussijuhid. Samas kukuvad sõidueksamitest läbi ligi pooled B-kategooria juhtimisõiguse taotlejad.

Sõidueksami ebaõnnestumise enamlevinud põhjuseks on eksamineeritava tähelepanematus, mille tõttu tekitab ta eksamil liiklusohutikke olukordi ning eirab liiklusreegleid.

Petturid on hakanud võtma teooriaeksamitele mittelubatud abivahendina kaasa elektroonikat. Möödunud aasta viimaste kuude jooksul täheldasid ARK töötajad, et eksamineeritavad kasutasid teooriaeksamil pettusega läbisaamise eesmärgil minikaamerate ning heliedastus- ja vastuvõtuseadmete abi.

Eesti Riikliku Autoregistrikeskuse sõidueksamite järjekorrad lühenesid aasta viimastel kuudel stabiilselt. Novembris oli keskmine ootejärjekord sõidueksamile kaks nädalat, teooriaeksamile pääsemiseks piisas ühe-kahepäealisest ootamisest.

2008. aastal võttis Eesti Riiklik Autoregistrikeskus vastu rekordilised 51 012 teooriaeksamit ning 56 363 sõidueksamit.

Novembrikuise ulatusliku lumetormi järgsel päeval suurenes edukalt sooritatud sõidueksamite arv tavapärasega võrreldes 7%.

Vanim esmase juhiloa taotleja mullu oli 1936. aastal sündinud meesterahvas. Härra sooritas sõidueksami maikuus ning talle väljastati esmane juhiluba.

ARK bürood ja osakonnad

ARK Harju büroo Tallinna osakond

Mäepealse 19
12618 Tallinn

Juhataja +372 620 1316
Sekretär +372 620 1316
Faks +372 620 1283
Infotelefon +372 620 1200

ARK Harju büroo Tallinna osakonna kesklinna kontor

Estonia pst 1/3 II korrus
10143 Tallinn

ARK Harju büroo Saue osakond

Uusaru 5A
76505 Saue

Juhataja +372 650 1070
Faks +372 650 1071
Üldtelefon +372 608 1080

ARK Haapsalu büroo

Nurme 1
90801 Taebla

Juhataja +372 473 1433
Faks +372 473 1333
Registreerimise osakond +372 473 1433
Juhilubade osakond +372 473 1423

ARK Jõhvi büroo

Pargi 54
41537 Jõhvi

Juhataja +372 337 2680
Faks +372 337 0209
Registreerimise osakond +372 337 2686
Juhilubade osakond +372 337 2681

ARK Tartu büroo Jõgeva osakond

Tallinna mnt 7
48305 Jõgeva

Juhataja +372 776 0450
Faks +372 776 0460
Üldtelefon +372 776 0440

ARK Kuressaare büroo

Kuressaare tee 2a,
93851 Kudjape, Kaarma, Saaremaa

Juhataja +372 45 21 033
Faks +372 45 31 471
Registreerimise osakond +372 45 21 030
Juhilubade osakond +372 45 21 032

ARK Haapsalu büroo Kärddla osakond

Valli 1
92412 Kärddla

Juhataja +372 463 2033
Faks +372 463 2018
Registreerimise osakond +372 463 2033
Juhilubade osakond +372 463 2033

ARK Narva osakond

Tiimani 3B
21004 Narva

Juhataja +372 357 6803
Faks +372 357 6813
Registreerimise osakond +372 357 6801
Juhilubade osakond +372 357 6804

ARK Paide büroo

Ringtee 4
72720 Paide

Juhataja +372 384 9099
Faks +372 384 9085
Registreerimise osakond +372 384 9082
Juhilubade osakond +372 384 9084

ARK Pärnu büroo

Tallinna mnt 76
80010 Pärnu

Juhataja +372 447 7480
Faks +372 447 7483
Registreerimise osakond +372 447 7488
Juhilubade osakond +372 447 7499

ARK Võru büroo Põlva osakond

Kase 2
63308 Põlva

Juhataja +372 799 8585
Faks +372 799 8599
Registreerimise osakond +372 799 8590
Juhilubade osakond +372 799 8590

ARK Paide büroo Rakvere osakond

Narva 34
44311 Rakvere

Juhataja +372 322 9150
Faks +372 322 9160
Registreerimise osakond +372 322 9153
Juhilubade osakond +372 322 9154

ARK Harju büroo Rapla osakond

Savi 4
79514 Rapla

Juhataja +372 4894 732
Faks +372 489 4738
Registreerimise osakond +372 489 4747
Juhilubade osakond +372 489 4746

ARK Tartu büroo

Sepa 23
51013 Tartu

Juhataja +372 738 3850
Faks +372 738 3851
Registreerimise osakond +372 738 3876
Juhilubade osakond +372 738 3879

ARK Võru büroo Valga osakond

Metsa 23
63206 Valga

Juhataja +372 766 1090
Faks +372 764 0915
Registreerimise osakond +372 766 1176
Juhilubade osakond +372 766 1176

ARK Tartu büroo Viljandi osakond

Pargi 3a
71020 Viljandi

Juhataja +372 435 4670
Faks +372 435 4675
Registreerimise osakond +372 435 4685
Juhilubade osakond +372 435 4674

ARK Võru büroo

Räpina mnt 5a
65606 Võru

Juhataja +372 786 6850
Faks +372 786 6859
Infotelefon +372 786 6855
Juhilubade osakond +372 786 6856