


ФАКТЫ О  
ТАЛЛИННЕ

2013

ТАЛЛИНН — ЭКОНОМИЧЕСКИЙ  
ЦЕНТР ЭСТОНИИ



03	ЭСТОНСКАЯ РЕСПУБЛИКА
04	ТАЛЛИНН
08	НАСЕЛЕНИЕ
10	РЫНОК ТРУДА
12	ЭКОНОМИКА
18	ФИНАНСЫ, БАНКОВСКОЕ ДЕЛО
20	ПРЕДПРИНИМАТЕЛЬСТВО
27	ТУРИЗМ
31	ВНЕШНЯЯ ТОРГОВЛЯ
34	ЖИЛИЩНОЕ ХОЗЯЙСТВО И НЕДВИЖИМОСТЬ
36	ТРАНСПОРТ, ЛОГИСТИКА, ТРАНЗИТ
39	СВЯЗЬ, ИНФОТЕХНОЛОГИЯ
44	ЗДРАВООХРАНЕНИЕ
48	ОБРАЗОВАНИЕ
50	КУЛЬТУРА, СПОРТ
54	ОКРУЖАЮЩАЯ СРЕДА
56	ГОРОДСКОЙ БЮДЖЕТ ТАЛЛИННА

**Составитель:** Таллиннский Департамент предпринимательства

**Перевод на русский язык:** Бюро переводов Luisa

**Дизайн:** OÜ Disainikorp

**Фотографии:** Карель Корп, Андрес Кралла, Грахам Мичел, Андрес Путтинг, Эрик Рийкоя, Северо-Эстонская Региональная больница, Лассе Тур, Калле Веэсаар

**Печать:** AS Folger Art

**Дата издания:** июнь 2013

# ЭСТОНСКАЯ РЕСПУБЛИКА

<b>Площадь</b>	45 227 км <sup>2</sup>
<b>Климат</b>	Средняя температура воздуха в июле +17,9 °С (2012) Средняя температура воздуха в феврале -2,7 °С (2013)
<b>Численность населения</b>	1 286 540 (01.01.2013)
<b>Время</b>	GMT +2 зимой GMT +3 летом
<b>Государственный язык</b>	эстонский язык
<b>Денежная единица</b>	евро (EUR)

- С 29 марта 2004 года Эстония является государством-членом НАТО.
- С 1 мая 2004 года Эстония является государством-членом Европейского Союза.
- С 21 декабря 2007 года Эстония входит в Шенгенское визовое пространство.
- С 9 декабря 2010 года Эстония является членом ОЭСР.
- В 2018 году Эстония станет страной-председателем ЕС.



# ТАЛЛИНН

Столица Эстонии – Таллинн – находится в Северной Европе, в северо-восточной части Балтийского региона, на берегу Финского залива. Выгодное географическое расположение способствовало становлению города как портово-промышленного и торгового центра. В 1248 году Таллинн получил статус города и несколько десятилетий спустя вошел в Ганзейский союз.

## ГЕОГРАФИЧЕСКИЕ КООРДИНАТЫ

59° 26′ северной широты и 24° 46′ восточной долготы.

## ГЕОГРАФИЧЕСКИЕ ХАРАКТЕРИСТИКИ

<b>Площадь</b>	159,1 км <sup>2</sup>
<b>Острова</b>	Аэгна (3,04 км <sup>2</sup> )
<b>Озера</b>	Харку (1,7 км <sup>2</sup> ), Юлемисте (9,4 км <sup>2</sup> )
<b>Морская граница</b>	46 км
<b>Сухопутная граница</b>	59 км
<b>Наивысшая точка</b>	Нымме – 63,6 м над уровнем моря

Город Таллинн состоит из 8 городских районов, в которых проживает 425 249 человек (по состоянию на 01.04.2013 г.)

**Численность населения** 425 249 (01.04.2013)

<b>Хааберсти</b>	43 187	<b>Мустамяэ</b>	65 347
<b>Кесклинн</b>	54 025	<b>Нымме</b>	39 274
<b>Кристийне</b>	30 765	<b>Пирита</b>	17 243
<b>Ласнамяэ</b>	117 514	<b>Пыхья-Таллинн</b>	57 894

**Плотность населения** 2669 чел./км<sup>2</sup>

## Земельная собственность города Таллинна

(по состоянию на 01.01.2013)

	Площадь (га)	% от площади города
Частная земля	5667,7	35,8
Муниципальная земля	4661,3	29,4
Государственная земля	2286,7	14,5
Нереформированная земля	3211,8	20,3
<b>Итого</b>	<b>15 827,5</b>	<b>100</b>



## Таллинн – член международных организаций (2013)

<b>HANSA</b>	Ганзейское движение
<b>UBC</b>	Союз городов Балтийского моря
<b>EUROCITIES</b>	Ассоциация крупных европейских городов
<b>UCEU</b>	Союз столиц Европейского Союза
<b>ECM</b>	Союз продвижения европейских городов
<b>ECAD</b>	Европейские города против наркотиков
<b>Таллинн-Хельсинки EUREGIO</b>	Проект сотрудничества Хельсинки и Таллинна
<b>ICA</b>	Международный совет архивов
<b>ICF</b>	Форум интеллектуальных сообществ
<b>LUCI</b>	Международная ассоциация городского освещения
<b>INTA</b>	Международная ассоциация городского развития
<b>ASCE</b>	Ассоциация исторических кладбищ Европы
<b>Baltic Metropolises</b>	Сеть сотрудничества метрополий Балтийского региона
<b>POLIS</b>	Транспортная сеть европейских городов и регионов
<b>OWHC</b>	Организация городов всемирного наследия
<b>Страсбургский клуб</b>	Неформальное объединение глав крупных европейских городов и областных центров

## Таллинн поддерживает сотрудничество с 27 городами мира

Аннаполис (США)

Берлин (Германия)

Дартфорд

(Великобритания)

Флоренция (Италия)

Гент (Бельгия)

Гронинген (Голландия)

Ханчжоу (Китай)

Хельсинки (Финляндия)

Киль (Германия)

Киев (Украина)

Котка (Финляндия)

Мальмё (Швеция)

Москва (Россия)

Ньюкасл/Гейтсхед

(Великобритания)

Одесса (Украина)

Пекин (Китай)

Рига (Латвия)

Рим (Италия)

Шверин (Германия)

Скопье (Македония)

Стокгольм (Швеция)

Санкт-Петербург (Россия)

Торонто (Канада)

Турку (Финляндия)

Венеция (Италия)

Вена (Австрия)

Вильнюс (Литва)

## Расстояния от Таллинна до пунктов назначения и воздушные маршруты (по состоянию на март 2013 года)

Пункты назначения	Авиакомпания	Расстояние от Таллинна при полете на самолете (км)	Время полета
Хельсинки	Finnair	82	30 мин
Кярдла	Avies	124	30 мин
Курессааре	Avies	188	45 мин
Рига	airBaltic	280	55 мин
Санкт-Петербург	Estonian Air	310	1 ч 10 мин
Стокгольм	Estonian Air, Ryanair	380	1 ч
Вильнюс	Estonian Air, airBaltic	530	1 ч 30 мин
Осло	Estonian Air, Norwegian, Ryanair	800	1 ч 30 мин
Варшава	LOT Polish Airlines	840	1 ч 40 мин
Копенгаген	Estonian Air	860	1 ч 40 мин
Москва	Estonian Air, Aeroflot, Utair	860	1 ч 40 мин
Трондхейм	Estonian Air	866	1 ч 35 мин
Киев	Estonian Air	1075	1 ч 50 мин
Бремен	Ryanair	1217	2 ч 25 мин
Франкфурт	Lufthansa, Ryanair	1400	2 ч 25 мин
Дюссельдорф	Ryanair	1458	2 ч 30 мин
Амстердам	Estonian Air	1475	2 ч 30 мин
Брюссель	Estonian Air	1600	2 ч 35 мин
Лондон	EasyJet, Ryanair	1750	2 ч 45 мин
Манчестер	Ryanair	1790	2 ч 50 мин
Париж*	Estonian Air	1845	3 ч 10 мин
Милан	Ryanair	1870	3 ч
Дублин	Ryanair	2010	3 ч 20 мин
Стамбул	Turkish Airlines	2070	3 ч 20 мин
Жирона	Ryanair	2472	3 ч 45 мин

\* сезонное воздушное сообщение

Источник: Таллиннский аэропорт им. Леннарта Мери



● Круглогодичные авиалинии

● Сезонные авиалинии



## Рейсы морских пассажирских судов из Таллинна (2013)

Пункт назначения	Количество рейсов в неделю согласно летнему графику	Продолжительность рейса (в часах)
Хельсинки	89	2–3,5*
Мариехамн	7	11
Стокгольм	7	16
Санкт-Петербург	2	12,5

\* Зависит от судна

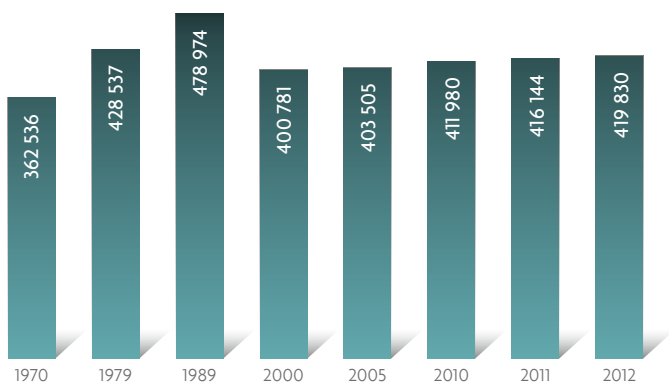
Источник: Таллиннский порт





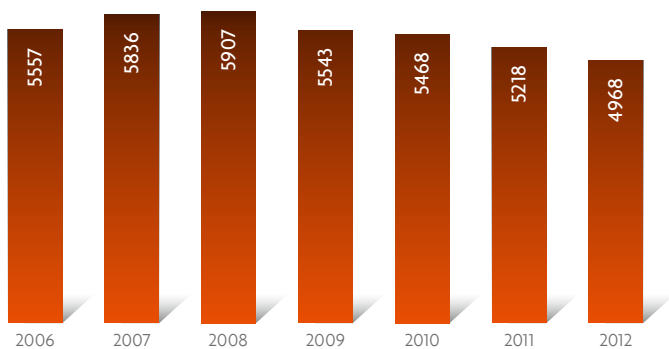
# НАСЕЛЕНИЕ

Численность населения Таллинна (1970–2012)



Источники: Департамент статистики, Регистр населения

Рождаемость в Таллинне (2006–2012)



Источник: Департамент статистики





## Население в городских районах (01.04.2013)

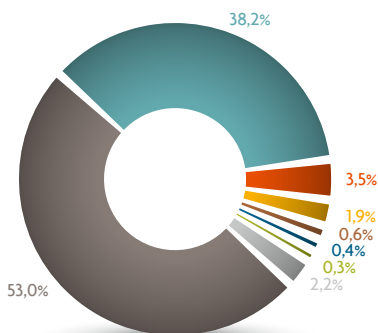
Городской район	Площадь (км <sup>2</sup> )	Население (%)	Плотность населения (чел./км <sup>2</sup> )
Хааберсти	22,26	10,15	1940
Кесклинн	30,48	12,70	1772
Кристийне	7,83	7,23	3929
Ласнамяэ	27,47	27,63	4278
Мустамяэ	8,08	15,63	8087
Нымме	29,17	9,23	1346
Пирита	18,87	4,05	913
Пыхья-Таллинн	15,16	13,61	3819
<b>Всего в Таллинне</b>	<b>159,32</b>	<b>100</b>	<b>2669</b>

Источник: Регистр населения

## Национальный состав жителей Таллинна

(по состоянию на 01.04.2013)

- 53,0% Эстонцы 225 274
- 38,2% Русские 162 450
- 3,5% Украинцы 14 914
- 1,9% Белорусы 8012
- 0,6% Финны 2546
- 0,4% Евреи 1553
- 0,3% Татары 1318
- 2,2% Прочие национальности 9182



Всего 425 249

Источник: Регистр населения

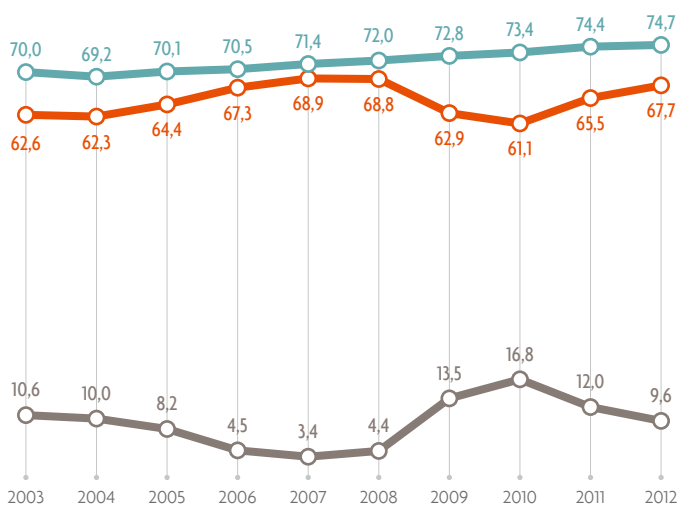
# РЫНОК ТРУДА

## 15-74-летние жители Таллинна, их экономическое положение (2012)

	Тыс.
Экономически активное население (рабочая сила), в т.ч.	228,6
занятые	206,7
безработные	21,9
Экономически неактивное население	77,4
Доля участия в рабочей силе	74,7%
Уровень трудовой занятости	67,6%
Уровень безработицы	9,6%

Источник: Департамент статистики, исследование рынка рабочей силы

## Трудовая занятость жителей Таллинна (2003–2012, %)



- Уровень безработицы – удельный вес безработных в трудовых ресурсах.
- Уровень трудовой занятости – доля занятых среди населения трудоспособного возраста.
- Доля участия в рабочей силе – доля рабочей силы среди населения трудоспособного возраста (15-74-летние)

Источник: Департамент статистики, исследование рынка рабочей силы



## Трудовая занятость в Таллинне, области деятельности (рабочее место в Таллинне, 2012)

	Тыс.	%
Оптовая и розничная торговля; ремонт автотранспортных средств	35,6	15,4
Обрабатывающая промышленность	30,9	13,4
Транспортные перевозки и складское хозяйство	22,4	9,7
Строительство	17,9	7,8
Общественное управление и государственная оборона; обязательное социальное страхование	17,8	7,7
Образование	17,5	7,6
Профессиональная, научная и техническая деятельность	14,6	6,3
Информация и связь	13,1	5,7
Здравоохранение и социальное обеспечение	12,7	5,5
Административная и вспомогательная деятельность	10,5	4,6
Гостиничное дело и общепит	8,2	3,6
Финансовая и страховая деятельность	7,8	3,4
Искусство, развлечение и досуг	7,5	3,3
Деятельность в области недвижимости	5,6	2,4
Снабжение электричеством, газом, паром	3,1	1,3
Прочие области деятельности	5,5	2,4
<b>Итого</b>	<b>230,7</b>	<b>100,0</b>

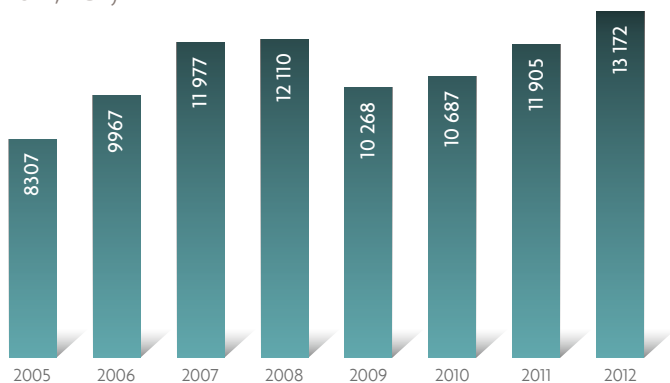
Источник: Департамент статистики, исследование рынка рабочей силы

# ЭКОНОМИКА

## ЭКОНОМИЧЕСКИЙ РОСТ

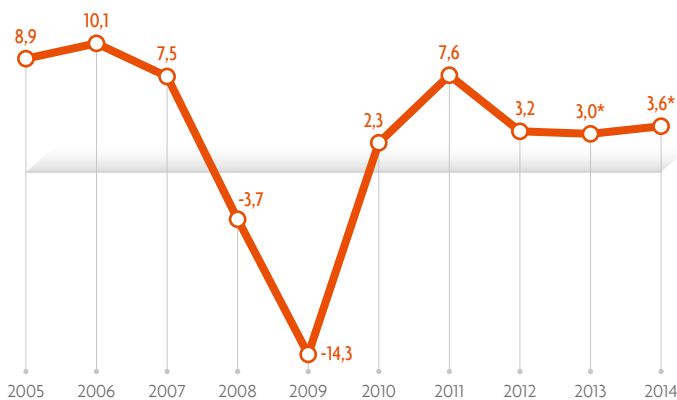
Валовой внутренний продукт (ВВП) в 2012 году в текущих ценах составил 16,99 миллиарда евро.

### ВВП в текущих ценах на одного жителя Эстонии (2005–2012, EUR)



Источник: Департамент статистики

### Реальный рост ВВП в Эстонии (2005–2014, %)



\* Прогноз Министерства финансов

Источник: Департамент статистики

## ВВП на одного жителя в регионе Балтийского моря (2012)

	EUR
Норвегия	43 000
Швеция	32 424
Германия	30 402
Дания	29 313
Финляндия	28 380
<b>Эстония</b>	<b>16 484</b>
Польша	16 328
Литва	15 629
Латвия	14 074

Источник: CIA World Factbook 2012

## Реальный рост ВВП в 2012 году, по государствам

	%
Латвия	4,5
Норвегия	3,1
Литва	2,7
<b>Эстония</b>	<b>2,4</b>
Польша	2,4
Швеция	1,2
Германия	0,9
Финляндия	0,3
Дания	-0,4

Источник: CIA World Factbook 2012

- В рейтинге международной конкурентоспособности государств, составленном World Economic Forum, Эстония занимает 33 место из 140 государств. Как и ранее, конкурентоспособность государства основывается на ряде общих показателей, таких, как отличное образование, эффективность и развитость финансового рынка, рынка товаров и рабочей силы, последовательное развитие государством технологической готовности. **33 место** Эстонии свидетельствует о надежности ее учреждений и хорошем управлении финансами.
- В рейтинге, опубликованном fDi Magazine “Европейские города и регионы будущего 2012/2013” (European Cities and Regions of the Future 2012/13) Таллинн выступает в следующей категории: малые города Европы: эффективность затрат – **8 место**.
- Согласно Heritage Foundation, по индексу экономической свободы 2013 года Эстония занимает **13 место** среди 185 государств и 4 место среди 43 европейских стран. За основу оценки взяты торговая политика, государственное вмешательство, финансовая политика, доля черного рынка в экономике и т.д.
- В таблице индекса трансформации Бертельсмана, приведенной в издании Bertelsmann Media Worldwide за 2012 год, Эстония находится на **5 месте** среди 128 государств. Индекс характеризует развитие рыночной экономики и демократии в стране посредством скорости и эффективности проведения соответствующих реформ.
- Freedom House назвал Эстонию **первой страной в мире** в области интернет-свободы. В рапорте проводилось сравнение трендов интернет-свободы на основе 22 показателей в 47 странах.

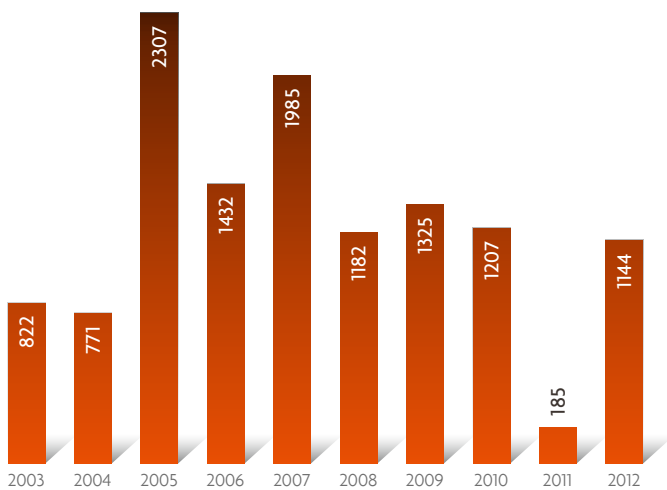


## ВНЕШНИЕ ИНВЕСТИЦИИ

- На конец 2012 года общий объем иностранных инвестиций, по данным Банка Эстонии, достиг 14,3 миллиарда евро.
- По данным Банка Эстонии, в конце 2012 года прямые иностранные инвестиции в пересчете на одного жителя Эстонии составили 11 091 евро.

По данным Банка Эстонии, в 2012 году прямые иностранные инвестиции в Эстонию составили **1144 миллиона евро**.

### Прямые иностранные инвестиции в Эстонию (2003–2012, млн. EUR)

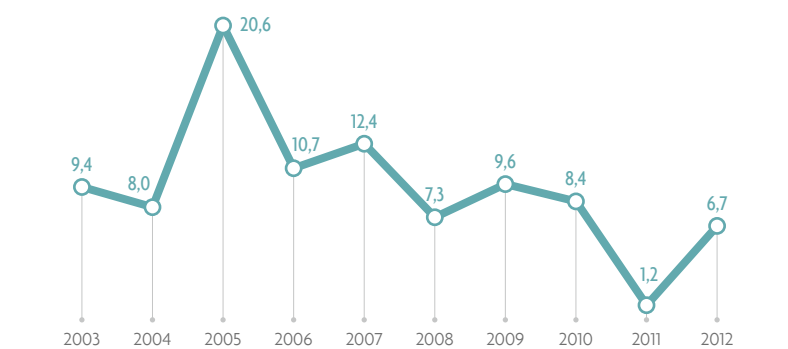


Источник: Банк Эстонии



- Скачкообразному росту прямых иностранных инвестиций в 2005 году способствовала покупка акций банка Hansarank внешними инвесторами. В период 2006-2008 гг. реинвестированный доход составил около 70-75% от объема прямых инвестиций. В 2009 году инвестиции направлялись в основном в акционерный капитал.
- Низкий уровень прямых иностранных инвестиций в Эстонию в 2011 году объясняется структурными изменениями, происшедшими в банковском секторе, а именно прямым подчинением расположенных в Латвии и Литве дочерних банков одного крупнейшего эстонского банка головному банку, находящемуся за рубежом. Это изменение имело следствием значительное уменьшение прямых инвестиций за рубежом и масштабное уменьшение акционерного капитала в Эстонии. Уровень и структура прямых инвестиций в Эстонию в 2012 году остались прежними, 80% от суммы составила реинвестированная прибыль.

## Приток прямых иностранных инвестиций в Эстонию (2003–2012, % от ВВП)



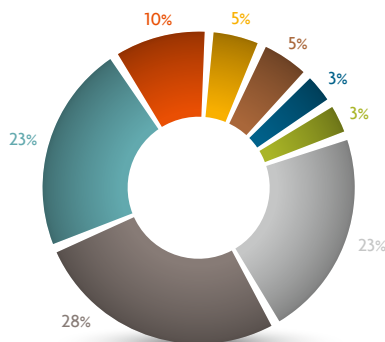
Источник: Банк Эстонии



## Распределение прямых инвестиций в Эстонию (01.01.2013)

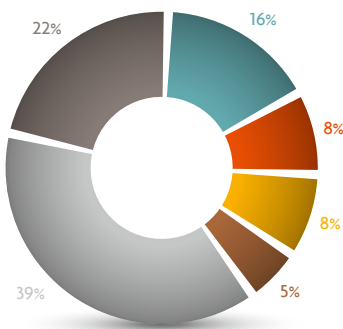
### По государствам

- 28% Швеция
- 23% Финляндия
- 10% Голландия
- 5% Россия
- 5% Норвегия
- 3% Литва
- 3% Кипр
- 23% Другие государства



### По областям деятельности

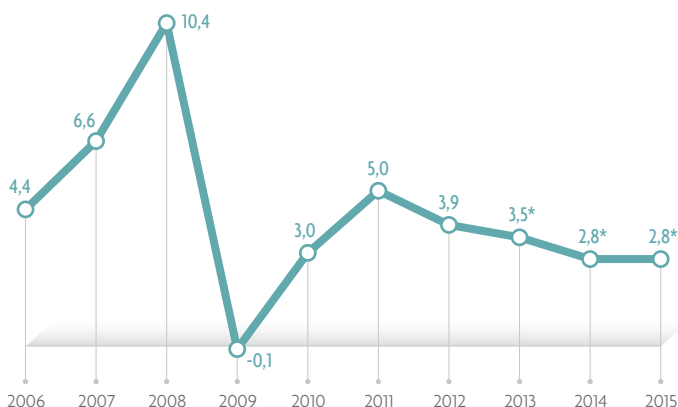
- 22% Финансовое посредничество, за исключением страхования и пенсионных фондов
- 16% Деятельность в области недвижимости
- 8% Деятельность главных контор; консультации в области управления
- 8% Оптовая и посредническая торговля, за исключением моторных транспортных средств и мотоциклов
- 5% Складское хозяйство и вспомогательные отрасли перевозок
- 39% Прочее





## ПРОЖИТОЧНЫЙ УРОВЕНЬ

Индекс потребительских цен (2006–2015, %)



\* Прогноз Министерства финансов

Источник: Департамент статистики

- В международном рейтинге индекса развития человеческого потенциала, составленном ООН, Эстония занимает **34 место** среди 187 государств. Индекс учитывает уровень образования жителей, продолжительность жизни, уровень развития экономики и т.д.

## Основные социально-экономические показатели в Таллинне (2012–2013)

	EUR в месяц
Средняя брутто-зарплата (2012)	1020
Средняя пенсия по старости (2012)	325,47
Прожиточный минимум (2013)	76,70
Недельная продовольственная корзина для семьи из четырех человек (I кв. 2013)	69,56
Минимальная зарплата (2013)	320

Источники: Департамент статистики, Департамент социального страхования, Институт конъюнктуры Эстонии

- По состоянию на 01.01.2013 г. доля иждивенцев (т.е. доля людей в возрасте от 0 до 14 лет и старше 65 лет по отношению к населению в возрасте 15-64 лет) в Таллинне составила 49,5%.

# ФИНАНСЫ. БАНКОВСКОЕ ДЕЛО

Эстония получила следующие кредитные рейтинги  
(по состоянию на апрель 2013 г.)

FitchRatings	A+
Standard & Poor's	AA-
Moody's	A1

Рейтинг, полученный Таллинном

Moody's	A3/стабил
---------	-----------

Около **99%** банковских переводов осуществляется в электронном виде и **95%** деклараций о доходах было представлено через электронный налоговый департамент.

- По состоянию на 01.01.2013 г., согласно данным Банка Эстонии, в Эстонии насчитывалось 934 банковских автомата и 18 820 торговых точек, акцептующих банковские карточки.
- По состоянию на 01.01.2013 г. банки Эстонии выдали в общей сложности 1 794 408 банковских карточек (1 438 778 дебетных и 355 630 кредитных).

Источник: Банк Эстонии



## ТАЛЛИНН – ЦЕНТР ФИНАНСОВЫХ УСЛУГ

### План Таллинна – стать авторитетным центром финансовых услуг и продуктов.

Таллинн – ворота в Центральную и Восточную Европу

- Фонды и управление портфелем, администрирование фондов,
- Услуги по управлению счетами финансовых инструментов,
- Услуги частного банковского обслуживания,
- Управление имуществом.

Таллинн – инновационный финансовый центр

- Безопасные и удобные для использования мобильные и э-решения обеспечили Эстонии репутацию ИТ-страны. Эстония – подходящее место для международных поставщиков финансовых услуг для создания исследовательских центров и центров развития.

### Хорошие знания и преимущества

- Создание финансовых инфосистем, интернет-банкинг, программы администрирования клиентов торговых платформ
- Тестирование внедрения реальных программных приложений
- *Micro-payments*, мобильные платежи
- Услуги, охватывающие кибер-защиту

Развитием Таллинна как центра финансовых услуг занимается кластер финансовых услуг FinanceEstonia [www.financeestonia.eu](http://www.financeestonia.eu).

# ПРЕДПРИНИМАТЕЛЬСТВО

- По данным Центра регистров и инфосистем Министерства юстиции, по состоянию на 01.04.2013 в Таллинне зарегистрировано 70 986 предприятий и 7682 предпринимателя – физического лица.
- Эстония считается страной с наиболее высоким показателем компаний-стартапов на душу населения.

## Число зарегистрированных в Таллинне предприятий в разбивке по основным областям деятельности (01.04.2013)

ЕМТАК 2008	всего	%	коммерческие объединения	предприниматели – физические лица
Оптовая и розничная продажа; ремонт моторных транспортных средств и мотоциклов	13 834	17,59	12 929	905
Профессиональная, научная и техническая деятельность	13 038	16,57	12 210	828
Администрирование и вспомогательные виды деятельности	8479	10,78	8304	175
Деятельность в области недвижимости	6526	8,30	6202	324
Область деятельности не определена	4896	6,22	3373	1523
Строительство	4800	6,10	4607	193
Другие обслуживающие области	4595	5,84	3509	1086
Информация и связь	4362	5,54	4161	201
Финансовая и страховая деятельность	4342	5,52	4307	35
Перевозки и складское хозяйство	3331	4,23	2677	654
Искусство, развлечение и досуг	2928	3,72	2025	903
Обрабатывающая промышленность	2867	3,64	2635	232
Гостиничное дело и общепит	1500	1,91	1463	37
Образование	1377	1,75	1080	297
Здравоохранение и социальное обеспечение	961	1,22	805	156
Сельское хозяйство, лесное хозяйство и рыболовство	543	0,70	419	124
Снабжение электроэнергией, газом, паром и кондиционированным воздухом	126	0,16	124	2
Водоснабжение; канализация; работа с отходами и загрязнением	123	0,16	116	7
Горная промышленность	40	0,05	40	0
<b>Итого</b>	<b>78 668</b>	<b>100</b>	<b>70 986</b>	<b>7682</b>

Источник: Центр регистров и инфосистем Министерства юстиции

## Предприятия, по видам собственников в Таллинне (01.04.2013)

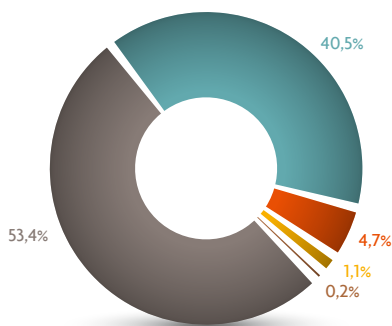
	Кол-во	%
Государство	21	0,03
Местное самоуправление	10	0,01
Частноправовое лицо Эстонии	66 223	84,3
Частноправовое лицо иностранного государства	10 602	13,6
Информация неполная	1557	2,0
<b>Всего</b>	<b>78 668</b>	<b>100</b>

Источник: Центр регистров и инфосистем Министерства юстиции

в 2013 году в Таллинне насчитывалось:  
**11 874** предприятия с иностранным участием;  
**8353** предприятия с более чем  
 50% иностранным участием.

## Активно действующие в Таллинне коммерческие объединения (число их работников на основе отчетов за 2011 хозяйственный год)

- 53,4% 0 работников **22 531**
- 40,5% 1–10 работников **17 095**
- 4,7% 11–50 работников **1971**
- 1,1% 51–250 работников **475**
- 0,2% более 250 работников **87**



Итого **42 201**

Источник: Центр регистров и инфосистем Министерства юстиции

в 2011 году в Таллинне насчитывалось:  
 10 486 предприятий с оборотом более **100 000** евро;  
 24 предприятия с оборотом более **100 000 000** евро.

## ТАЛЛИНН ОТКРЫТ ДЛЯ ПРЕДПРИНИМАТЕЛЬСТВА

Таллиннский Департамент предпринимательства оказывает поддержку развитию предпринимательской и экономической среды города. Деятельность города по направлению и поддержке развития предпринимательства можно поделить на три основные области.

### Поддержка потенциального и нового предпринимательства

- консультирование и обучение (консультации по вопросам составления бизнес-плана, семинары на актуальные темы предпринимательства)
- финансовая поддержка (поддержка принимающим участие в выставках, поддержка создания новых рабочих мест, поддержка руководителей практикантов)
- услуги бизнес-инкубатора (модули старта, роста и экспорта, услуги бизнес-площади)

### Поддержка роста и конкурентоспособности

- физическая среда (промышленные парки, умные бизнес-среды, центры развития в различных областях деятельности)
- повышение компетентности (поддержка и развитие кластеров, выход на международный уровень)
- сети (сотрудничество с отраслевыми союзами и университетами, проекты в поддержку предпринимательства)

### Маркетинг и развитие предпринимательства

- мероприятия (день предпринимательства Таллинна, контактная ярмарка труда и предпринимательства, визиты бизнес-делегаций)
- веб- и печатные материалы (брошюры, презентации, социальная медиа)

По состоянию на 01.04.2013 г. на одного жителя Таллинна приходилось **18,5** предприятий.



Intelligent Community Forum (ICF) в пятый раз признал Таллинн одной из семи наиболее инновационных общин в мире. Таллинн получал признание и ранее – в список «Первой семерки общин» он попадал и в 2007-2010 годах. На этот раз Таллинн получил признание за программы и проекты развития, создавшие реальную базу для инноваций в городе.

В развитии предпринимательства деятельность сосредоточена на шести основных сферах – тех, которые вносят значительный вклад в развитие Таллинна, которые отличились высоким ростом производительности и рынков, и развитие которых оказало большое влияние на другие отрасли экономики. Этими сферами являются следующие:

- инфотехнология;
- логистика;
- мехатроника;
- биотехнология и технологии здоровья;
- творческие индустрии;
- финансовые услуги.

### Софинансируемые городом кластерные проекты:

Кластер технологий здоровья [www.htcluster.eu](http://www.htcluster.eu)

Эстонский кластер энергии ветра [estonianwindcluster.eu](http://estonianwindcluster.eu)

Эстонский логистический кластер [www.transit.ee/klaster](http://www.transit.ee/klaster)

Эстонский диги-кластер (киноиндустрия) [www.filmestonia.eu](http://www.filmestonia.eu)

Экспортный кластер демо-центра ИКТ [www.e-estonia.com](http://www.e-estonia.com)

Эстонский ИКТ кластер [e-estonia.com/ict-cluster](http://e-estonia.com/ict-cluster)

Кластер FinanceEstonia: [www.financeestonia.eu](http://www.financeestonia.eu)



## БИЗНЕС-СРЕДА

### Таллиннские предпринимательские инкубаторы

В Таллинне действует четыре предпринимательских инкубатора, три из которых входят в число таллиннских предпринимательских инкубаторов, а один создан при ЦУ Развития Таллиннского научного парка Tehnopol.

Оказывает инкубационные услуги (консультирование, обучение, предоставление соединения с Интернет, информационных услуг, а также разделенных офисных помещений и студий с конторскими услугами) начинающим предпринимателям с амбициозными бизнес-идеями. Кроме того, предоставляются первичные консультации в области предпринимательства всем желающим заняться предпринимательством.

- **Предпринимательский инкубатор в Копли:** предлагает офисные помещения 20 предприятиям (750 м<sup>2</sup>, 45 мебелированных рабочих мест); находится на третьем этаже таллиннского Коплиского профессионального училища.
- **Предпринимательский инкубатор в Юлемисте:** предлагает офисные помещения 11 предприятиям (600 м<sup>2</sup>, 39 мебелированных рабочих мест); находится в инновационном городке Ülemiste City, на цокольном этаже главного здания Эстонской высшей школы предпринимательства Mainog.
- **Творческий инкубатор:** предлагает офисные помещения и мастерские предприятиям, действующим в 23 различных творческих сферах (1100 м<sup>2</sup>, максимально 50 рабочих мест), находится в центре Таллинна, в квартале Baltika, объединяющем творческие предприятия.

В 2012 году начал работу Центр развития творческой экономики, поддерживающий творческих людей и творческие предприятия по всей Эстонии в части развития предпринимательства, выхода на международный рынок и продвижения продаж на иностранных рынках.

Дополнительная информация: [www.inkubaator.tallinn.ee](http://www.inkubaator.tallinn.ee)







## Целевое учреждение Таллиннский научный парк Tehnopol

Tehnopol это научный и бизнес-городок, являющийся домом для начинающих и растущих технологических предприятий. По соседству с Tehnopol находятся Таллиннский технический университет и ИТ-колледж.

Tehnopol в цифрах:

- в парке действует более 150 предприятий
- услугами Tehnopol пользуется более 160 предприятий
- более 20 начинающих предприятий находится в стартап-инкубаторе
- 2 600 работников
- в непосредственной близости 14 000 студентов и 1300 ученых
- свыше 50 000 м<sup>2</sup> площади сдается в аренду под офисы и лаборатории
- 5 научных центров развития

Tehnopol сосредоточен в основном на следующих отраслях: информационные и коммуникационные технологии; технологии окружающей среды, мехатроника и технологии здоровья.

В 2012 году в Tehnopol был основан уникальный в Европе топ-центр для предприятий, занятых в области электроники и механики, – Инновационный центр мехатроники с системой гибкого производства, которая позволяет создавать высокотехнологичные товары мирового уровня, отвечающие требованиям космической, авиационной и автомобильной промышленности. Предприятия имеют возможность пользоваться системой для развития товарных новинок и создания прототипов.

В Tehnopol действуют:

- Центр развития технологии инновационных машиностроительных производственных систем [www.imecc.ee](http://www.imecc.ee)
- Кластер клеточного лечения [www.biolaborid.ee](http://www.biolaborid.ee)
- Эстонский кластер технологий здоровья [www.htcluster.eu](http://www.htcluster.eu)
- Центр развития технологии исследований рака [www.vtak.ee](http://www.vtak.ee)
- Центр развития пищевой и ферментационной технологии [www.tftak.org](http://www.tftak.org)

Дополнительная информация: [www.tehnopol.ee](http://www.tehnopol.ee)



## Ülemiste City – Город умного бизнеса

Ülemiste City – расположенный на территории бывшего завода «Двигатель» в непосредственной близости от Таллиннского аэропорта современный городской район, который уже стал домом для ряда инновационных и ценящих знания предприятий. В ближайшие годы этот т.н. Город умного бизнеса Ülemiste City превратится в крупнейшую основанную на знаниях экономическую среду в странах Балтии.

Застройка района началась в 2005 году, и к настоящему времени здесь уже налажена эффективная экономическая инфраструктура: возведено в общей сложности 46 600 м<sup>2</sup> современных офисных площадей, а к концу 2013 года будет введено в эксплуатацию еще 24 000 м<sup>2</sup>. В 2014 году в Ülemiste City будет действовать уже свыше 200 предприятий с более чем 6000 работников.

Преимуществом Ülemiste City является его выгодное расположение между аэропортом и железнодорожной станцией, у пересечения ведущих в Таллинн главных шоссе, с удобным сообщением с центром столицы. Неподалеку также расположены крупные торговые центры и т.п. Основным застройщиком Ülemiste City сейчас является Technopolis Ülemiste AS.

Дополнительная информация: [www.ulemistecity.ee](http://www.ulemistecity.ee)

## Промышленные парки Таллинна

Таллиннские промышленные парки развили в городе три крупных земельных участка, пригодных для строительства производственных и бизнес-помещений.

**Промышленный парк Тондираба:** на территории, ограниченной Петербургским шоссе, ул. Куули, Лаагна теэ и ул. Тээвакиви; 22,5 га

**Промышленный парк Бетоони:** на территории, ограниченной Петербургским шоссе, железной дорогой и ул. Бетоони; 3,6 га

**Промышленный парк Суур-Сыямяз:** на территории, ограниченной ул. Суур-Сыямяз и железной дорогой, на ул. Нуйа и Тапри; 6,4 га

- По состоянию на апрель 2013 года продано 18 участков Промышленного парка Тондираба. В продаже находятся 4 участка Промышленного парка Бетоони и 8 участков Промышленного парка Суур-Сыямяз. Кроме того, в промышленном парке Суур-Сыямяз планируется развитие еще 8 участков недвижимости.
- Промышленные парки имеют выгодное логистическое расположение рядом с транспортной развязкой Петербургского шоссе и Таллиннской окружной дороги.
- Центр Таллинна, аэропорт и основные шоссе находятся в 10 минутах езды.

Дополнительная информация: [www.ltp.ee](http://www.ltp.ee)



# ТУРИЗМ

- Эстония занимает **30 место** из 140 в области конкурентоспособности туризма в составленном World Economic Forum рейтинге за 2013 год «Travel and Tourism Competitiveness Report». Индекс учитывает безопасность, транспортную и ИТ-инфраструктуру, природные и культурные ресурсы, условия здравоохранения и гигиены и т.д.

## Таллиннские гостиничные предприятия (2008–2012)

	2008	2009	2010	2011	2012
Число гостиничных предприятий	412	342	363	358	353
в том числе отелей	53	57	58	58	57
Количество комнат	7172	7540	7607	7577	7561
Количество спальных мест	14 439	15 250	15 378	15 377	15 040
Заполняемость номеров	50%	44%	52%	62%	61%
Заполняемость спальных мест	42%	36%	44%	53%	52%
Средняя стоимость суток пребывания (евро)	38	33	31	33	37

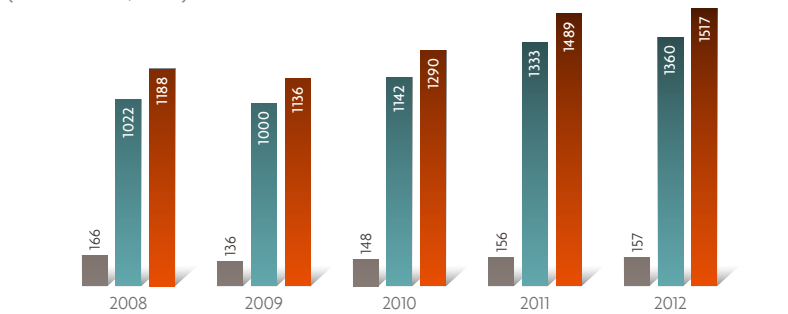
Источники: Отдел туризма Таллиннского Департамента предпринимательства, Департамент статистики

## Места для проведения конференций в Таллинне (2013)

Число мест в конференц-зале	Число мест для проведения конференций	Места проведения конференций
500–1000	10	Оперный театр «Эстония», концертный зал «Эстония», Таллиннский технический университет, Русский театр, Эстонский кукольный и молодежный театр, культурный центр «Салме», Таллинское певческое поле, конференц-центр Sokos Hotel Viru, отель Swissôtel Tallinn, центр Arigato
1001–2000	2	Концертный дом Nokia, Эстонский выставочный центр
6000	1	Саку Суурхалль

Источник: Отдел туризма Таллиннского Департамента предпринимательства

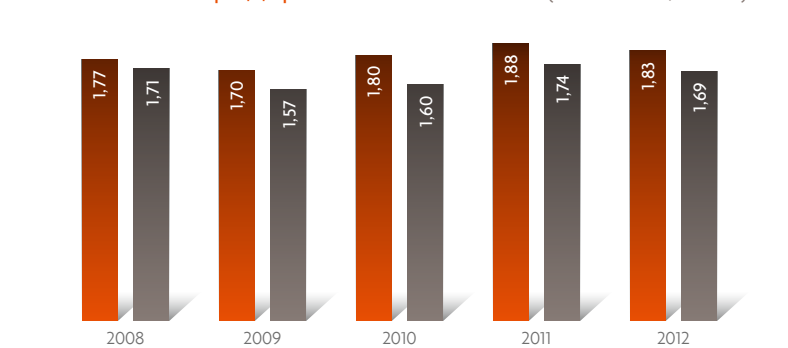
## Клиенты гостиничных предприятий Таллинна (2008–2012, тыс.)



● Жители Эстонии ● Зарубежные гости ● Всего

Источник: Отдел туризма Таллиннского Департамента предпринимательства

## Средняя продолжительность проживания в гостиничных предприятиях Таллинна (2008–2012, ночей)



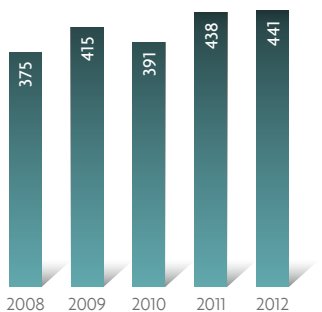
● Зарубежные гости ● Жители Эстонии

Источник: Отдел туризма Таллиннского Департамента предпринимательства

- Таллинн занимает третье по популярности место остановки круизных кораблей в регионе Балтийского моря. В 2012 году круизные корабли посетили Копенгаген 372 раза, Санкт-Петербург – 307 и Таллинн – 294 раза.
- Из приехавших в круиз в Таллинн туристов 25% были родом из Германии, 20% – из Америки, 17% – из Великобритании, 5% – из Канады, 4% – из Италии, 3% – из России, а оставшиеся 22% составляют гости из 173 различных стран мира.
- Согласно исследованию, проведенному консультационной компанией G.P.Wild в 2012 году, туристы, прибывающие в Таллинн на круизном корабле, очень довольны городом, среди гостей высоко ценится как дружелюбие местных жителей и обслуживание в магазинах, так и исторические достопримечательности Таллинна. Вклад круизных туристов в экономику Таллинна и его пригородов составляет около 51 миллиона евро.

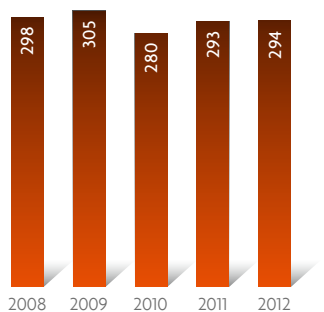


Количество пассажиров  
круизных судов в  
Таллиннском порту  
Ванасадам (2008–2012, тыс.)



Источник: Таллиннский порт

Заходы круизных судов  
в Таллиннский порт  
Ванасадам (2008–2012)



Источник: Таллиннский порт

По данным Департамента статистики, в 2012 году туристы проводили в Таллинне в **среднем 1,82 НОЧИ**. Самые продолжительные путешествия совершались в Таллинн в январе (2,08 ночи), самые короткие – в ноябре (1,73 ночи).

- С 2011 года Таллинн входит в число портов, являющихся точкой начала и завершения круизов. В качестве новинки туристического бизнеса стартовал оборот (turnaround). Оборот – это начало или конец морского круиза со сменой туристов круизного корабля. Услугу оборота разработали предприятия Эстонского логистического кластера в сотрудничестве с туристическими бюро.

## Распределение туристов по цели визита (2012)

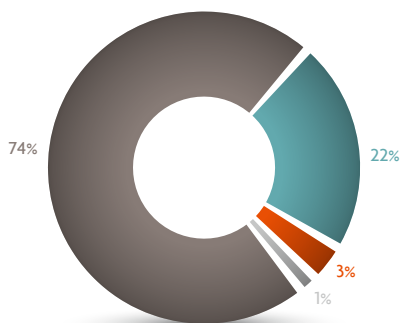
В 2012 году в предлагающих размещение заведениях Таллинна остановилось 1 516 900 туристов, цели визитов которых распределились следующим образом: отдых – 74% туристов (1 121 800), бизнес-туристы – 22% (333 500), участники конференций – 3% (44 700) и 1% (17 000) приходится на долю туристов, прибывших с иной целью (учеба, здоровье, посещение друзей-знакомых и т.п.).

С каждым годом растет количество туристов, прибывающих с целью оздоровления. Традиции эстонских спа уходят своими корнями в 1820-е годы. Появлению курортов в Эстонии способствовали источники обладающей оздоровительными качествами грязи, а также интерес местных врачей к лечебной грязи и возможности использования лечебного купания в лечебной практике. Развитием спа-туризма занимается Эстонский кластер оздоровительного туризма [www.terviseturism.ee](http://www.terviseturism.ee).

### Цель посещения города зарубежными туристами (2012)

(2012)

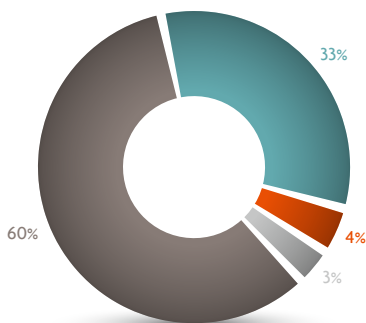
- 74% Отдых
- 22% Рабочие командировки
- 3% Посещение конференций
- 1% Другие цели



### Цель посещения города внутренними туристами (2012)

(2012)

- 60% Отдых
- 33% Рабочие командировки
- 4% Посещение конференций
- 3% Другие цели

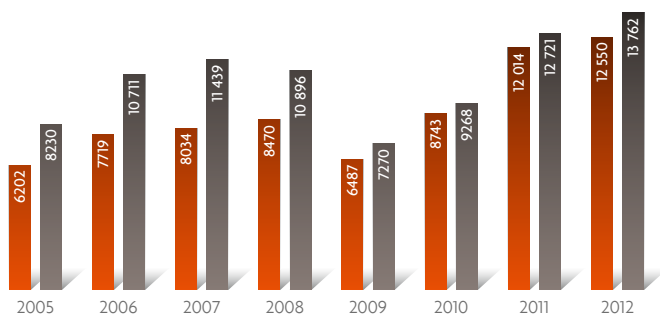




# ВНЕШНЯЯ ТОРГОВЛЯ

- В 2012 году из Эстонии было экспортировано товаров в текущих ценах на 12,6 миллиарда евро и импортировано в Эстонию – на 13,8 миллиарда евро. В 2012 году экспорт товаров вырос по сравнению с предыдущим годом на 4%, а импорт на 9%. Рост как экспорта, так и импорта замедлился по сравнению с предыдущим годом, когда оба выросли на 37%.
- Дефицит товарообмена Эстонии в 2012 году составил 1,2 миллиарда евро, что примерно вдвое больше соответствующего показателя 2011 года, когда дефицит составил 0,66 миллиарда евро. Наибольший излишек в товарообмене Эстонии со Швецией и Россией (экспорт в обе страны превысил импорт на 0,6 миллиарда евро). Наибольший дефицит возник в товарообмене между Германией и Литвой.

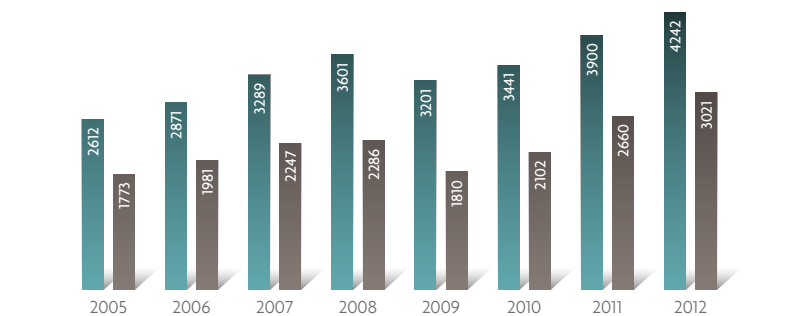
## Экспорт и импорт товаров (2005–2012, млн. EUR)



● Экспорт ● Импорт

Источник: Департамент статистики

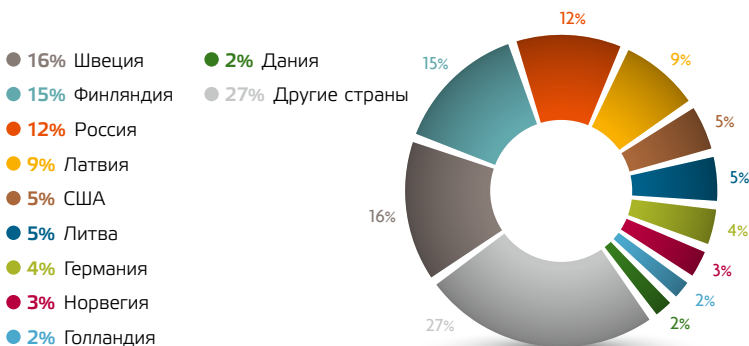
## Экспорт и импорт товаров (2005–2012, млн. EUR)



● Экспорт ● Импорт

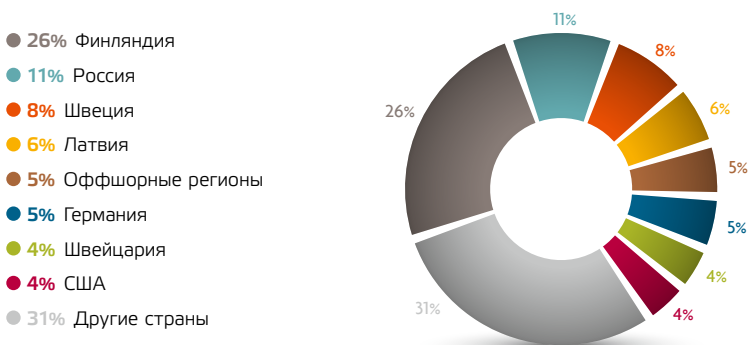
Источник: Департамент статистики

## Экспорт товаров в разбивке по странам (2012)



Источник: Департамент статистики

## Экспорт услуг в разбивке по странам (2012)



Источник: Банк Эстонии



## Крупнейшие экспортеры Таллинна

- **Baltika AS:** пошив мужской и женской одежды
- **BLRT Grupp AS:** судоремонт и судостроение, изготовление металлоконструкций
- **Ericsson Eesti AS:** производство электронных товаров
- **Henkel Makroflex AS:** производство красок, лаков и других отделочных материалов, а также типографских красок и мастик
- **Krimelte OÜ:** производство герметиков и строительной пены
- **Kuusakoski AS:** переработка электроники и прочих отходов
- **Liviko AS:** производство алкогольных напитков
- **Norma AS:** производство автомобильных ремней безопасности и их компонентов
- **Stora Enso Eesti AS:** производство пиломатериалов
- **Tallink Grupp AS:** морские и прибрежные морские перевозки

Источник: газета Äripäev

В 2012 году в Эстонии насчитывалось  
**13 147** предприятий, занимающихся экспортом,  
 из них в Таллинне – **5749**.

## Крупнейшие группы экспортных товаров

Машины и оборудование	29%
Минеральные продукты	15%
Сельскохозяйственная продукция и продукты питания	9%
Металл и изделия из металла	8%
Древесина и изделия из дерева	7%
Различные промышленные изделия	7%

Источник: Департамент статистики

## Крупнейшие группы импортных товаров

Машины и оборудование	29%
Минеральные продукты	15%
Сельскохозяйственная продукция и продукты питания	10%
Транспортные средства	9%
Металл и изделия из металла	8%
Сырье и продукты химической промышленности	8%

Источник: Департамент статистики



# ЖИЛИЩНОЕ ХОЗЯЙСТВО И НЕДВИЖИМОСТЬ

## ЖИЛИЩНОЕ ХОЗЯЙСТВО

### Жилой фонд Таллинна (01.01.2012)

Количество жилых помещений	195 145
Общая площадь жилых помещений, в том числе	10 404 тыс. м <sup>2</sup>
государственная, муниципальная собственность	2,12%
частная собственность	97,07%
Средняя площадь на душу населения	27 м <sup>2</sup>

Источник: Департамент статистики

### Объемы новостроек в Таллинне (2008–2012)

Объем строительства	2008	2009	2010	2011	2012
<b>Жилые здания</b>					
Количество квартир	3026	1591	1266	1021	908
Площадь жилых помещений (м <sup>2</sup> )	221 317	124 082	103 284	86 561	84 650
<b>Нежилые здания</b>					
Общая полезная площадь (м <sup>2</sup> )	270 506	477 744	180 236	39 321	75 251
<b>Жилые и нежилые здания, всего (м<sup>2</sup>)</b>	<b>491 823</b>	<b>601 826</b>	<b>283 520</b>	<b>125 882</b>	<b>159 901</b>

Источник: Департамент статистики

## НЕДВИЖИМОСТЬ

### Средние цены нетто на аренду торговых площадей в Таллинне

	EUR/м <sup>2</sup> /месяц
Площадь в торговом центре <100 м <sup>2</sup>	20–60
Площадь в торговом центре 100–500 м <sup>2</sup>	12–35
Якорный арендатор в торговом центре	7–10
Торговые площади на улице	9–35

Источник: Обзор рынка, составленный Uus Maa Kinnisvarabüroo, второе полугодие 2012

### Средние цены нетто на аренду производственных и складских площадей в Таллинне

	EUR/м <sup>2</sup> /месяц
Класс А	3,5–5,5
Класс В и С	0,6–2,9

Источник: Обзор рынка, составленный АО Arco Vara Kinnisvarabüroo, II квартал 2012

### Средние цены нетто на аренду офисных помещений в Таллинне

	EUR/м <sup>2</sup> /месяц
Класс А и А+	14–16
Класс В	4–10

Источник: Обзор рынка, составленный АО Arco Vara Kinnisvarabüroo, I квартал 2013

### Проекты развития недвижимости

Расширение Города умного бизнеса Ülemiste City	24 000 м <sup>2</sup>
Квартал Ноблесснера	24,54 га
«Диги-хутор» Tehnopol	6000 м <sup>2</sup>
Промышленный парк Бетоони	3,6 га
Промышленный парк Суур-Сыямяэ	6,4 га
Реконструкция здания «Котла культуры»	10 000 м <sup>2</sup>
Реконструкция 4-й трамвайной линии	8 км
Перестройка транспортной развязки Юлемисте	

# ТРАНСПОРТ, ЛОГИСТИКА, ТРАНЗИТ



- Столица Эстонии, Таллинн, является узлом морской, авиационной, железнодорожной и сети наземного транспорта.

Таллинн – это **ближайший к Азии** транзитный город Европейского Союза.

- Эстония предлагает выход на рынок с 300 миллионами потребителей. Эстония располагает глубокими свободными ото льда портами и хорошо развитой инфраструктурой.
- К 2020 году ожидается завершение проекта скоростной железной дороги Rail Baltic. Rail Baltic это новый скоростной железнодорожный проект протяженностью 950 км (590 миль), который отвечает европейским стандартам (с шириной рельсовой колеи 1435 мм) и охватывает Хельсинки (Финляндия), Таллинн (Эстония), Ригу (Латвия), Вильнюс (Литва), Варшаву (Польша) и Берлин (Германия).
- В 2012 году услугами Эстонской железной дороги воспользовались 4,46 миллиона пассажиров и было перевезено 26,13 миллионов тонн грузов.

## Эстонская железная дорога

	2008	2009	2010	2011	2012
Количество пассажиров (тыс.)	5280	4895	4807	4764	4455
Товарооборот (тыс. тонн)	26 130	25 360	29 630	30 520	26 130

Источники: Эстонская железная дорога, АО Elektriraudtee, АО Edelaraudtee, АО GoRail

- В 2012 году через порты, входящие в состав АО «Таллиннский порт», прошло 8,85 миллиона пассажиров и 29,5 миллиона тонн товаров.



## Таллиннский порт

	2008	2009	2010	2011	2012
Количество пассажиров (тыс.)	7247	7257	7915	8479	8847
Количество судов, в том числе	9132	7239	7274	7206	7540
торговых судов	2535	2616	2147	2119	1966
пассажирских судов	6597	4623	5127	5087	5277
Контейнерные перевозки (TEU)	180 927	131 059	151 969	197 717	228 000
Товарооборот (тыс. тонн)	29 077	31 597	36 650	36 467	29 500

Источник: Таллиннский порт

- В 2012 году через Таллиннский аэропорт прошло 2,2 миллиона пассажиров и 24 тысячи тонн товаров.

## Количество пассажиров Таллиннского аэропорта

	2008	2009	2010	2011	2012
Количество пассажиров (тыс.)	1811	1346	1384	1913	2207
Количество авиа-операций (содержит все взлеты и приземления)	41 654	32 572	33 587	40 298	48 531
Товарооборот (тонн)	41 867	21 001	11 960	18 371	23 921

Источник: Таллиннский аэропорт им. Леннарта Мери

- Отрасль транзита и логистики развивает Эстонский логистический кластер [www.transit.ee/logistikaklaster](http://www.transit.ee/logistikaklaster).



С 1 января 2013 года в Таллинне действует **система бесплатного проезда** в общественном транспорте для зарегистрированных жителей города.

## Сеть городских дорог в Таллинне (2013)

	км
Автомобильные дороги	1014
Тротуары	930
Велосипедные дорожки	218

Источник: Таллиннский коммунальный департамент

В результате бесплатного проезда в общественном транспорте **снизилось автомобильное движение** и увеличилось количество пассажиров автобусов.

Источники: Таллиннская городская канцелярия, Таллиннский Департамент окружающей среды, Таллиннский Департамент транспорта

## Моторные транспортные средства в Таллинне

(по состоянию на 01.01.2013)

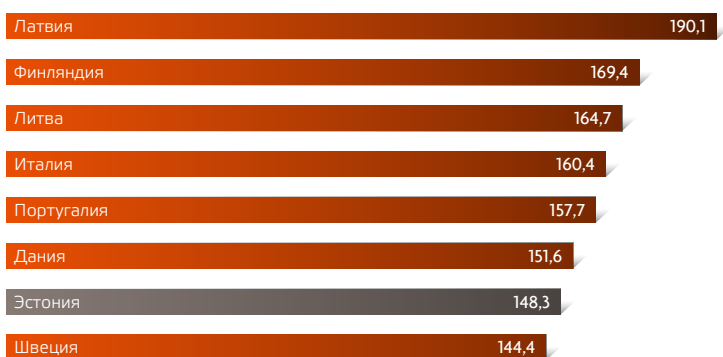
Количество легковых автомобилей на 1000 жителей Таллинна	393
Моторные транспортные средства, в том числе	189 559
легковые автомобили	157 494
грузовые автомобили	24 003
мотоциклы	5032
мопеды	1637
автобусы	1393

Источник: Департамент статистики

# СВЯЗЬ И ИНФОТЕХНОЛОГИЯ

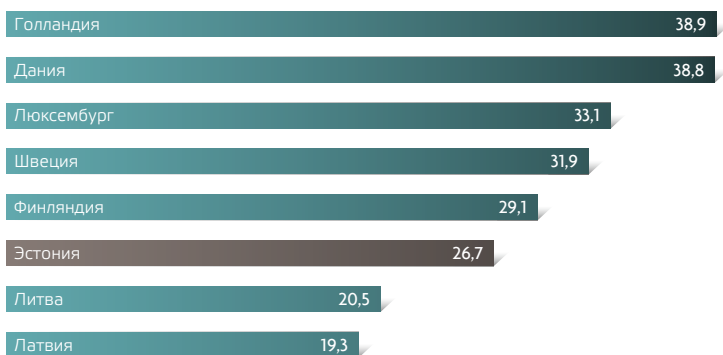
- Сеть нового поколения мобильной связи 4G покрывает 95% территории государства.

Количество конечных потребителей услуг мобильной связи на 100 жителей (октябрь 2012, %)



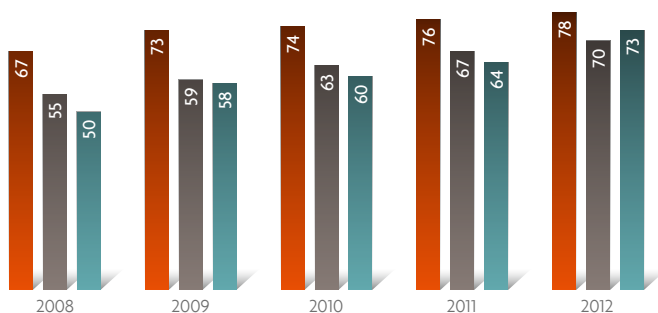
Источник: Рапорт Европейской комиссии Digital Agenda Scoreboard 2012

Количество постоянных соединений с интернетом на 100 жителей (январь 2011, %)



Источник: Рапорт Европейской комиссии Digital Agenda Scoreboard 2011

Удельный вес пользователей интернета среди жителей Эстонии в возрасте от 15 до 74 лет (пользовались интернетом в течение 6 последних месяцев, 2008–2012, %)



● Эстония ● Латвия ● Литва

Источник: TNS EMOR, TNSMetrix+

- Согласно составленному World Economic Forum индексу международных технологий, в списке из 144 государств Эстония заняла **22 место**. За основу берется использование инфотехнологий в развитии экономики государства.

Использование возможностей инфо- и телекоммуникационных технологий в развитии экономики государства (2007–2013, место в зачетной таблице 144 государств)

	2007	2008/2009	2009/2010	2010/2011	2012	2013
Швеция	2	2	1	1	1	3
Финляндия	6	6	6	3	3	1
Эстония	20	18	25	26	24	22
Литва	33	35	41	42	31	32
Латвия	44	48	52	52	41	41

Источник: Исследование The Global Information Technology Report, проведенное Всемирным экономическим форумом (WEF) и Швейцарским институтом управления Insead

- Эстония является самым успешным государством Восточной Европы по уровню использования инфотехнологий в развитии экономики.
- В рейтинге свободы интернета, учитывающем 37 стран мира и составленном в апреле 2011 г. неправительственной организацией США Freedom House, Эстонии отводится первое место.



## РАЗВИТИЕ ИНФО- И КОММУНИКАЦИОННЫХ ТЕХНОЛОГИЙ В ЭСТОНИИ

- Эстония занимает лидирующую позицию в мире по развитию и осознанию информационного общества, что обусловлено началом использования имеющихся и новых технологий под предводительством общественного сектора. Активность использования э-решений и услуг уникальна и свойственна только Эстонии.
- Президент Эстонии Тоомас Хенрик Ильвес избран руководителем собрания облачной обработки данных Европейского Союза, деятельность которого направлена на развитие э-услуг в общественном и частном секторах за границей. Президент также снискал известность, пропагандируя э-возможности, и считается наиболее твиттующим президентом в мире.

### 7 мая 2013 года Эстония стала космическим государством.

7 мая 2013 года в 5:06 в Южной Америке, с Европейского космодрома, расположенного неподалеку от маленького городка Французской Гвинеи Куру, стартовала ракета-носитель Европейского Космического Агентства (ESA) VEGA 02, на борту которой в космос, на расстояние 600 км от земли был отправлен первый эстонский спутник ESTCube-1.

Таким образом, Эстония **стала 41 государством в мире**, зарегистрировавшим в соответствующем регистре ООН находящийся в космосе искусственный объект.

### Факты

- По состоянию на 01.04.2013 в Эстонии работают 1128 публичных сетей беспроводного интернета (WIFI), из которых 353 находятся в Таллинне: [www.wifi.ee](http://www.wifi.ee).
- По состоянию на 02.04.2013 предприятия и частные лица Эстонии зарегистрировали более 16 900 доменных имен EU: [www.zone.eu](http://www.zone.eu).
- ИД-картой пользуется более 93% жителей Эстонии, 50% из которых активно использует ее для совершения электронных действий.
- 99,8% банковских переводов осуществлялись электронным путем и 95% налоговых деклараций о доходах в 2013 году были представлены в электронном виде.
- Центр компетенции кибербезопасности НАТО находится в Эстонии.
- Штаб-квартира европейского ИТ-агентства (инфосистемы Шенгенского визового пространства) находится в Таллинне.
- 66% населения приняло участие в переписи населения 2012 года электронным путем.
- По состоянию на май 2013 года в Эстонии поставлено свыше 112 миллионов цифровых подписей.

## Достижения

- Среда обмена данными между инфосистемами **X-tee** (2001). X-tee – это техническая и организационная среда, обеспечивающая безопасный обмен данными через интернет между государственными информационными системами.
- **М-платеж** – с помощью мобильного телефона можно оплачивать различные товары и услуги, например, парковку и проезд в общественном транспорте.
- **Мобильная ID-услуга** – позволяет пользователям э-услуг безопасно подтверждать свою личность с помощью мобильного телефона, например, входить в интернет-банк и ставить дигитальную подпись. Мобильная ID-услуга – это аналог ID-карты в мобильном телефоне [mobiil.id.ee](http://mobiil.id.ee).
- **Э-коммерческий регистр** позволяет получать информацию о годовых отчетах и владельцах компаний с 1995 года. Также в э-Крепостной книге можно получить информацию о владельце квартиры или земельного участка, а также узнать, не обременена ли недвижимость ипотекой. Бизнес-среда Эстонии прозрачная и безопасная.
- Предпринимательский **портал э-коммерческого регистра** позволяет представлять заявления для регистрации новых предприятий, изменения регистрационных данных, ликвидации предприятий и стирания из регистра.
- В 2013 году 85% предприятий Эстонии основывается посредством предпринимательского портала э-коммерческого регистра. В предпринимательском портале э-коммерческого регистра при помощи своей ID-карты могут зарегистрировать фирмы также граждане Финляндии, Португалии, Литвы и Бельгии без необходимости присутствовать на месте.
- **ID-билет** – это электронный билет, носителем для которого служит ID-карта (например, билеты в музей, зоопарк, ботанический сад, спортзал и т.д.). Билет можно приобрести при помощи мобильного телефона или через сайт в интернете: [www.pilet.ee](http://www.pilet.ee).
- На базе системы GPS разработаны услуги **мониторинга транспортных средств**, позволяющие оптимизировать расходы на транспорт конечных потребителей: [www.track24.eu](http://www.track24.eu).
- В 2009 году предприятиями сектора инфо- и коммуникационных технологий (ИКТ) был создан **Демонстрационный центр**, целью которого является развитие сотрудничества в области продвижения ИКТ-решений, интеграции и совместного маркетинга. [www.demokeskus.ee](http://www.demokeskus.ee).
- В Эстонии действует **несколько порталов э-счетов**: [www.arved.ee](http://www.arved.ee), [www.earvekeskus.ee](http://www.earvekeskus.ee) и [www.arved.eu](http://www.arved.eu). Порталы э-счетов позволяют выставлять, объединять и сохранять счета.

- **Мобильный check-in** в Таллинском аэропорту им. Леннарта Мери. Отсылаемый на телефон с помощью SMS-сообщения посадочный талон содержит как штрих-код, так и информацию о пассажире и рейсе. Услуга действует пока только для пассажиров Estonian Air, Lufthansa и Finnair, но в ближайшее время может распространиться на другие авиакомпании.
- В Таллинском аэропорту им. Леннарта Мери открыт единственный в мире **Skype-киоск**, при помощи которого можно делать бесплатные видеозвонки другим пользователям Skype.
- **Eesti.ee** – это среда, в которой учреждения государства и местных самоуправлений сотрудничают для того, чтобы гражданин, чиновник и предприниматель могли получать все необходимые им услуги и информацию в одном месте – на централизованных государственных порталах:
- **Государственный портал** (2003): [www.eesti.ee](http://www.eesti.ee). На государственном портале можно проверить свои личные данные, занесенные в различные государственные базы данных, а также заполнить формы заявлений, подписать и отправить документы. Каждому пользователю ID-карты государство создает адрес электронной почты, являющийся официальным каналом общения между государством и лицом. Государственный портал предоставляет практическую информацию о правах и обязанностях проживающих в Эстонии людей, а также указания, касающиеся делопроизводства с государственными учреждениями Эстонии. 98% государственных и услуг местных самоуправлений доступны посредством государственного портала [www.eesti.ee](http://www.eesti.ee).
- Э-школа: [www.ekool.eu](http://www.ekool.eu).
- Через **э-налоговый департамент/э-таможню** можно представлять декларации и извещения, осуществлять таможенные операции, держаться в курсе своих налоговых дел: [www.emta.ee](http://www.emta.ee).
- В 2007 году на выборах в Рийгигогу впервые было возможно проголосовать через интернет: [www.vvk.ee](http://www.vvk.ee).
- Созданная в апреле 2008 года **инфосистема здоровья** объединяет данные о состоянии здоровья, которыми могут пользоваться как врач, так и пациент, а также позволяет получить обзор истории болезни (ознакомиться с данными о своих посещениях врача, проведенных исследованиях, поставленных диагнозах и т.п.), записаться на прием к врачу и заплатить за прием. Кроме того, врачи могут передавать друг другу документы, созданные в ходе лечения, просматривать рентгеновские снимки и прочие результаты диагностических исследований посредством изображений, а также выдавать электронные рецепты.
- Разделами инфосистемы здоровья являются дигитальная история болезни, дигитальная регистратура и дигитальный рецепт: [www.digilugu.ee](http://www.digilugu.ee), [www.etervis.ee](http://www.etervis.ee).

# ЗДРАВООХРАНЕНИЕ

За короткий срок Эстония сумела поднять свою систему здравоохранения на высокий, отвечающий европейским требованиям уровень.

- По данным проведенного в 2011 году исследования результатов европейской хирургии (European Surgical Outcomes Study, EuSOS), уровень послеоперационной смертности в Эстонии составляет 1,5%. Средний показатель в Европейском Союзе составляет 4%.
- По данным Эстонского медицинского регистра рождений, уровень перинатальной смертности в Эстонии в 2011 году составил 5,0‰, тогда как в Европе этот показатель колебался в пределах 4–11‰. Показатель неонатальной смертности на ранних стадиях в 2011 году составил 0,9‰.
- Согласно данным проведенного в 2012 году исследования «Оценка жителей Эстонии здоровью и врачебной помощи 2012», 80% населения оценило качество врачебной помощи в Эстонии как хорошее или скорее хорошее, что является исторически наиболее высоким показателем.
- Согласно исследованию индекса качества воздуха, проведенного в 2011 году ВОЗ, воздух в Эстонии – самый чистый в мире.



## В Эстонии развита Э-медицина

Используются различные инновационные телемедицинские и э-услуги:

- **Э-консультация:** в случае определенных специальностей и состояний больных у семейного врача есть возможность получить консультацию врача-специалиста посредством э-направления. В таком случае врач-специалист отправляет ответ семейному врачу в цифровом виде и отпадает необходимость в визите пациента к врачу-специалисту. За консультацию врача-специалиста семейному врачу выставляется счет, который оплачивает Больничная касса.
- **Э-палата:** решение, разработанное ЦУ Северо-Эстонская региональная больница, позволяющее дежурным врачам получать оперативный обзор о находящихся в отделении пациентах и данных о состоянии их здоровья. Решение планшетного компьютера позволяет врачу сосредоточиться на пациенте и получить необходимую информацию при помощи переносного компьютера там, где в ней нуждаются.
- **Э-койкопортал:** разработанное TOO Gif и применяемое в Ида-Таллиннской центральной больнице решение, повышающее качество лечения при помощи доставки важной информации к больничным койкам пациентов. Пациент может удобно ознакомиться с данными о своем лечащем враче, лечебных процедурах и реабилитационных упражнениях еще до операции. Лучшая информированность пациентов и сотрудничество в свою очередь обеспечивают лучший результат лечения. Посредством стационарного информационного портала, находящегося у больничной койки, можно смотреть телевизионные передачи, посещать странички в Интернете и отмечать данные о состоянии своего здоровья.
- **Теледерматоскопия:** создает новую возможность для предотвращения появления злокачественных опухолей, раннего диагностирования и скрининга. Разработанное специально для теледерматоскопии прикладное программное обеспечение DermTest позволяет быстро и удобно отправлять по компьютеру снятые с помощью цифрового дерматоскопа пробы очагов воспаления на оценку врача-специалиста, и пациенту ставится диагноз посредством телеконсультации.

По оценке последнего исследования ОЭСР и Европейской комиссии, Эстония занимает **первое место** среди стран-участниц ЕС по использованию электронных решений в области здоровья.

- **Цифровой рецепт.** Для получения лекарства не всегда обязательно идти к врачу, достаточно телефонного звонка врачу и визита в аптеку или заказа в Интернете. Предварительным условием продажи лекарств по рецепту в Интернете является электронно выписанный и сохраненный в базе рецепт. Посредством Интернета можно приобрести лекарства по рецепту, только пройдя идентификацию с помощью своей ИД-карты. Продажа в Интернете, несомненно, сделает лекарства более доступными – покупать через Интернет удобно, и услуга будет доступна и тем, у кого поблизости нет аптеки.
- Используются **электронные направления.**
- **Электронные данные о здоровье.** В Эстонии создан общегосударственный электронный регистр данных о здоровье [www.digilugu.ee](http://www.digilugu.ee). Пациенты могут безопасно ознакомиться с информацией о своем здоровье в интернете. При необходимости и с согласия пациента поставщик услуг может получить доступ к данным об исследованиях и другой информации о здоровье пациента, находящейся в распоряжении другого поставщика услуг. По желанию пациент может получить данные на диске, флешке или по электронной почте.
- Эстония – одна из немногих стран, в которых запущена **государственная информационная система**, объединяющая данные о здоровье каждого человека и позволяющая повысить качество и эффективность лечения.

**94%** из всех выписанных рецептов – в цифровом виде.

## В Эстонию стоит ехать лечиться!

Все популярнее во всех регионах мира становится посещение врачей в иностранных государствах. Для граждан стран Европейского Союза лечебный туризм станет проще благодаря вступающей в силу в октябре 2013 года директиве о свободном трансграничном передвижении, подчеркивающей возможность выбирать поставщика медицинских услуг в пределах всего Европейского Союза.

В Эстонии есть:

- Компетентные врачи и современная технология
- Надежная и безопасная медицинская помощь
- Развитая система э-медицины
- Обслуживание на английском, финском и русском языках как в больнице, так и вне ее
- Каждому пациенту оказывается особое внимание и забота
- Конкурентоспособные цены как на лечебные услуги, так и для времяпрепровождения сопровождающего лица



Развитием этой сферы в Эстонии занимаются два кластера: Кластер экспорта медицинских услуг Medicine Estonia [www.medicineestonia.eu](http://www.medicineestonia.eu) и Эстонский кластер технологий здоровья [www.htcluster.eu](http://www.htcluster.eu).

Medicine Estonia знакомит с услугами, предлагаемыми больницами, клиниками, реабилитационными и консультационными центрами, услугами лабораторий, помогает заинтересованным людям найти подходящих поставщиков услуг в Эстонии и членам партнеров за границей, делится опытом и информацией о лечебном туризме, чтобы сделать лечебные услуги в Эстонии более заметными на международном уровне и повысить конкурентоспособность членов.

Эстонский кластер технологий здоровья развивает сотрудничество между информационной и коммуникационной технологией, биотехнологией и медициной, создавая предпосылки для развития новых интердисциплинарных товаров и услуг. Кластер также представляет эстонские технологии здоровья на международном уровне, чтобы упрочить имидж страны как предлагающей и разрабатывающей инновационные услуги по охране здоровья. Имидж страны-разработчицы инновационных решений позволит повысить как международную конкурентоспособность предприятий, так и возможность людей Эстонии пользоваться новыми, основанными на современных технологиях услугами для здоровья и лечения.

## Здравоохранение (2012)

Число больниц	9
Число коек	2681
Число госпитализаций в 2012 году	100 849
Число практикующих семейных врачей	263
Количество человек в списках семейных врачей	478 674
Средняя длина списка семейного врача	1820
Число бригад скорой помощи	17
Число бригад реанимобилей	3
Число вызовов скорой помощи без бригад реанимобилей в 2012 году	83 418

Источник: Департамент здоровья, Таллиннский Департамент социальных дел и здравоохранения

# ОБРАЗОВАНИЕ

## Уровень образования экономически активных жителей Таллинна (2012)

	Тыс.	%
Образование первой ступени или ниже (начальное, основное)	13,1	5,7
Образование второй ступени (среднее, среднее специальное)	108,5	47,5
Образование третьей ступени, в том числе	107	46,8
среднее специальное образование, полученное после среднего образования	23,3	10,2
высшее образование	83,8	36,7
<b>Итого</b>	<b>228,6</b>	<b>100</b>

Источники: Департамент статистики, исследование рынка рабочей силы

В вузах Таллинна в 2012/2013 учебном году  
обучалось **38 293 студента.**

## Образовательные учреждения Таллинна в 2012/2013 учебном году

Детские сады – начальные школы	1
Начальные школы	2
Детские сады – основные школы	1
Основные школы, в т.ч. частные основные школы	16
Средние школы и гимназии, в т.ч. частные гимназии	62
Профессионально-технические учебные заведения	16
Гимназии для взрослых	3
Высшие школы, в том числе	17
общественно-правовые университеты	4
частные университеты	1
государственные прикладные вузы	4
частные прикладные вузы	8

Источники: Министерство образования и науки, Таллиннский Департамент образования





## Количество окончивших вузы Эстонии в 2012 году и их распределение по областям

	Кол-во	%
Социальные науки, бизнес и право	3870	33,7
Гуманитарные науки и искусство	1576	13,7
Здоровье и благополучие	1361	11,8
Техника, производство и строительство	1360	11,8
Естествознание и точные науки	1170	10,2
Обслуживание	1007	8,8
Образование	887	7,7

Источник: Министерство образования и науки

По состоянию на начало 2012/2013 учебного года высшее образование по учебным программам на английском языке получают 2219 студента, большая часть из которых обучается в вузах Таллинна.

Источник: Министерство образования и науки

- Большинство таллинцев, помимо родного языка, владеют английским и русским языком и, кроме того, говорят на финском, немецком и французском языках.

# КУЛЬТУРА И СПОРТ

В Таллинне находятся (по состоянию на 01.04.2013)

52	музея
37	галерей искусств и выставочных залов
17	библиотек + 1 автобус-библиотека
18	концертных залов
22	проектных и репертуарных театров
7	кинотеатров
11	культурных центров, народных домов, центров досуга
10	социальных центров и центров по интересам для пожилых
10	муниципальных школ по интересам
247	частных школ по интересам
14	центров молодежи
	Таллиннский ботанический сад
	Таллиннский зоопарк
	Таллиннская ратуша
	Таллиннская телебашня
	Центр открытий «Энергия»
42	культовых здания объединений верующих

Источник: Министерство культуры, Министерство науки и образования, Министерство внутренних дел, Таллиннский Департамент образования, Таллиннский Департамент социальных дел и здравоохранения

## Культура и творческая индустрия

В индустрии культуры и творчества Эстонии занято более 5000 предприятий и организаций, половина из которых находится в Таллинне. В Таллинне находятся все основные покровительственные организации и центры развития творческой индустрии:

### Архитектура

Эстонский центр архитектуры [www.arhitektuurikeskus.ee](http://www.arhitektuurikeskus.ee), Союз архитекторов Эстонии [www.arhliit.ee](http://www.arhliit.ee) и Союз архитекторов внутренних помещений Эстонии [www.esl.ee](http://www.esl.ee)

### Аудио-визуальная область

Эстонский институт кино [www.efsa.ee](http://www.efsa.ee) и экспортный кластер Эстонской кинопромышленности Film Estonia [www.filmestonia.eu](http://www.filmestonia.eu)



## Дизайн

Эстонский дизайнерский центр [www.disainikeskus.ee](http://www.disainikeskus.ee), Союз дизайнеров Эстонии [www.edl.ee](http://www.edl.ee), Эстонский союз дизайна моды [www.estonianfashion.eu](http://www.estonianfashion.eu) и Объединение художников моды Эстонии [www.hot.ee/emyhendus](http://www.hot.ee/emyhendus)

## Театральное искусство

Эстонское театральное агентство [www.teater.ee](http://www.teater.ee) и Союз антрепренеров Эстонии [www.eeteal.ee](http://www.eeteal.ee)

## Развлекательная ИТ/игровая промышленность

Эстонский филиал IGDA – [www.facebook.com/IGDAEstonia](https://www.facebook.com/IGDAEstonia)

## Издательская деятельность

Эстонский союз издательств [www.estbook.com](http://www.estbook.com)

## Культурное наследие

Эстонский союз народного и ручного творчества [www.folkart.ee](http://www.folkart.ee)

## Искусство

Союз художников Эстонии [www.eaa.ee](http://www.eaa.ee) и Эстонский центр развития современного искусства [www.ecadc.ee](http://www.ecadc.ee)

## Музыка

Экспорт эстонской музыки [www.estmusic.com](http://www.estmusic.com) и Центр развития эстонской музыки – [www.estonianmusic.ee](http://www.estonianmusic.ee)

## Реклама

Эстонский союз рекламных агентств [www.eral.ee](http://www.eral.ee)

## Творческие сообщества в Таллинне

- Таллиннский культурный кошел – [www.kultuurikatel.ee](http://www.kultuurikatel.ee)
- Таллиннский творческий инкубатор – [www.inkubaator.tallinn.ee](http://www.inkubaator.tallinn.ee)
- Теллискивиский творческий городок – [www.telliskivi.eu](http://www.telliskivi.eu)
- Завод культуры Polymer – [www.kultuuritehas.ee](http://www.kultuuritehas.ee)



## В культурной жизни Таллинна проводится много традиционных мероприятий

- Фестиваль огня и льда (январь) [www.tallinnfireandice.ee](http://www.tallinnfireandice.ee)
- MustonenFest – Barokk?! (январь)
- Дни эстонских фильмов (март)
- Tallinn Music Week (март – апрель) [www.tallinmusicweek.ee](http://www.tallinmusicweek.ee)
- Дни эстонской музыки (апрель)
- Международные фестивали джазовой музыки Jazzkaar, Sügisjazz и Jõulujazz (апрель, сентябрь, декабрь) [www.jazzkaar.ee](http://www.jazzkaar.ee)
- День Таллинна (15 мая)
- Дни Старого города (май) [www.vanalinnapeavad.ee](http://www.vanalinnapeavad.ee)
- Tallinn Treff Festival (июни) <http://www.nuku.ee/festival>
- Таллиннский фестиваль гитарной музыки (июнь) [www.kitarrifestival.ee](http://www.kitarrifestival.ee)
- Музыкальный фестиваль Nargen (июнь – сентябрь) [www.nargenfestival.ee](http://www.nargenfestival.ee)
- Фестиваль цветов (июнь – октябрь) [www.lillefestival.tallinn.ee](http://www.lillefestival.tallinn.ee)
- Дни пива Õllesummer (июль) [www.ollsummer.ee](http://www.ollsummer.ee)
- Таллиннские Дни моря (июль) [www.tallinnamerepeavad.ee](http://www.tallinnamerepeavad.ee)
- Таллиннские концерты церковного ренессанса (август) [www.crescendo.ee](http://www.crescendo.ee)
- Международный органнй фестиваль (август) [www.concert.ee/TallinnOrganFestival](http://www.concert.ee/TallinnOrganFestival)
- Фестиваль «Биргитта» в развалинах монастыря Пирита (август) [www.birgitta.ee](http://www.birgitta.ee)
- Таллиннская неделя моды (Tallinn Fashion Week) (август) [www.estonianfashion.eu](http://www.estonianfashion.eu)
- Фестиваль Corelli Music (август)
- Таллиннский фестиваль камерной музыки (август) [www.plmf.ee](http://www.plmf.ee)
- Таллиннское архитектурное биеннале (сентябрь) [www.tab.ee](http://www.tab.ee)
- Ночь дизайна (сентябрь) [www.disainioo.ee](http://www.disainioo.ee)
- Театральный фестиваль «Золотая маска» (ноябрь) [www.goldenmask.ee](http://www.goldenmask.ee)
- Фестиваль еврейской культуры «Ариэль» (ноябрь) [www.ariel.ee](http://www.ariel.ee)
- Ярмарка Мартова дня в Саку Суурхалль (ноябрь)
- Кинофестиваль «Темные ночи» (ноябрь) [www.poff.ee](http://www.poff.ee)
- Рождественский рынок на Ратушной площади (декабрь-январь)

## Спорт

Таллинн – подходящее место для организации тренировочных лагерей как для профессиональных спортсменов, так и любителей. В Таллинне расположено 226 спортивных сооружений, подходящих для проведения тренировок на любом уровне.

- В Таллинне проходят крупнейшие в странах Балтии спортивные мероприятия: Таллиннский марафон SEB в сентябре, а для женщин Майский забег SEB в мае [www.jooks.ee](http://www.jooks.ee);
- ЦУ Спортивной медицины проверяет здоровье примерно у половины молодых спортсменов Эстонии;
- В Таллинне находится единственная государственная спортивная школа – спортивная гимназия «Аудентес» [www.audentes.ee](http://www.audentes.ee);
- Эстонский кластер спортивной медицины объединяет, выступает в роли посредника и развивает услуги и продукты спортивной медицины как для местных спортсменов, так и для спортсменов, приехавших из-за рубежа, обслуживая большинство эстонских олимпийских чемпионов и чемпионов мира.

Дополнительная информация: [www.sport.ee](http://www.sport.ee)

## В период с мая 2013 по июль 2014 года в Таллинне пройдут следующие международные спортивные мероприятия

- Чемпионат Европы по гольфу для любителей-сениоров (13.–15.06.2013)
- XXVII Майский забег SEB (май 2014)
- ЧЕ по дзюдо в возрастной категории U18 (21.–23.06.2013)
- Таллиннская неделя ориентирования (17.–22.06.2013)
- Кубок Европы по многоборью Суперлига (29.–30.06.2013)
- Финальный турнир ЧЕ по баскетболу в возрастной категории U20 (09.–21.07.2013)
- XIII ЧМ по ренджу и гомоку (02.–15.08.2013)
- Международная велогонка по шоссе Балтийская велогонка BaltiChainTour via Baltica 2014 (19.–25.08.2013)
- ЧМ по парусному спорту в классе Финн (23.–31.08.2013)
- Квалификационная игра в ЧМ 2014 по футболу Эстония–Голландия (06.09.2013)
- Таллиннский марафон и Таллиннский осенний забег SEB (08.09.2013)
- Этап Кубка мира по конному спорту в скачках с препятствиями Tallinn International Horse Show (04.–06.10.2013)
- Квалификационная игра в ЧМ 2014 по футболу Эстония–Турция (11.10.2013)
- Международные соревнования по греко-римской борьбе памяти Кристьяна Палусалу (25.–26.10.2013)
- I открытый Балтийский чемпионат по ушу (30.11–01.12.2013)
- Международный турнир по бадминтону Yonex Estonian International 2014 (январь 2014)
- Этап Кубка мира по фехтованию на шпагах Таллиннский меч (март 2014)
- Крупнейший европейский BMX- и скейтборд-фестиваль Simple Session 2014 (март 2014)
- 31 международное Таллинское ралли (май 2014)
- Профессиональная велогонка Tour of Estonia или Велотур по Эстонии (май 2014)
- XXVII Майский забег SEB (май 2014)
- Таллиннская неделя ориентирования (июнь 2014)



# ОКРУЖАЮЩАЯ СРЕДА

В течение последних лет среда обитания Таллинна становилась все более чистой и приятной. Местные зеленые зоны богаты видами, в парках, на спортивных сооружениях и семейных игровых площадках имеются возможности для активного отдыха. Дорожки для легкого движения позволяют горожанам выбирать безопасные для окружающей среды способы передвижения.

- Согласно исследованию индекса качества воздуха, проведенного в 2011 году ВОЗ, воздух в Эстонии – самый чистый в мире.
- Площадь зеленых зон (парков, лесов и пр.) в Таллинне составляет 40 км<sup>2</sup>.
- В Таллинне можно встретить различные находящиеся под охраной природные объекты, такие как долина реки Пирита, метеоритный след в Тондираба, известняковый берег в Маарьямяэ, парк Кадриорг и т.п.
- Ландшафтно, учитывая развитие города, сохранилась уникальная сеть парков, разбитых на бастионной полосе, окружающей Старый город, состоящая из Домского парка, озеленительной зоны Башенной площади, сада Маргариты, сада Канути, парка Таммсааре и парка Хирве.
- С различными стилями оформления парка можно познакомиться в Кадриорге, где представлены стиль барокко и английский ландшафтный дизайн, а также сад в японском стиле.
- В Таллинне расположены четыре зоны сети Natura 2000: Природная зона Аэгна, природная зона Пирита, природная зона Рахумяэ и птичья зона Пальяссааре.
- Таллинн претендует на титул Зеленой столицы Европы в 2018 году.
- Система бесплатного общественного транспорта в Таллинне поддерживает идею Зеленой столицы.

Выбор Зеленой столицы основывается на 12 критериях окружающей среды, посредством которых оценивается вклад в улучшение среды: роль области во всемирном изменении климата, местный транспорт, открытые для общественности озеленительные зоны, в том числе щадящее среду использование земли, природа и биологическое разнообразие, качество внешнего воздуха, качество шумовой среды, образование и управление отходами, потребление воды, обработка сточных вод, эко-новаторство и стабильная трудовая занятость, политика местного самоуправления в области управления окружающей средой, энергетическая эффективность.

## В Таллинне находятся

Ландшафтные заповедники (Аэгна, Нымме-Мустамяэ и ландшафтный заповедник долины реки Пирита)	3
Парки, в том числе	61
заповедные парки	22
Отдельные природоохранные объекты, в том числе	117
деревья и куртины	51
валуны и валунные поля	48
Источники	5
различные формы рельефа (уступы, обнажения, коса, метеоритный след)	13
Общественные пляжи (Пирита, Штрооми, Пикакари, Какумяэ и Харку)	5

Источник: Таллиннский Департамент окружающей среды

- В Таллинне закладываются новые станции по переработке отходов и по всему городу установлены дополнительные контейнеры для сбора упаковок, чтобы покрыть всю территорию Таллинна по возможности плотной сетью пунктов передачи отсортированных отходов. Преимущество Таллинна перед другими зелеными столицами состоит в относительно низкой производительности отходов на душу населения (менее 300 кг/чел в год).

## Объемы отходов на свалках в Таллинне (тыс. тонн)

	2006	2007	2008	2009	2010
Смешанные бытовые отходы	128,4	192,6	131,8	112,3	107,1
Строительные отходы	82,1	50,9	73,9	64,2	3,2
<b>Всего</b>	<b>210,5</b>	<b>243,5</b>	<b>205,7</b>	<b>176,5</b>	<b>110,3</b>

Источник: Таллиннский Департамент окружающей среды

## Объемы повторно используемых упаковочных отходов в Таллинне (тыс. тонн)

	2007	2008	2009	2010	2011
Стекло	5,8	4,9	6,4	15,8	10,3
Пластик	1,7	1,4	4,4	6,8	3,5
Бумага и папка	12,0	8,8	8,1	23,5	2,9
Металл	0,3	0,4	0,8	1,4	0,6

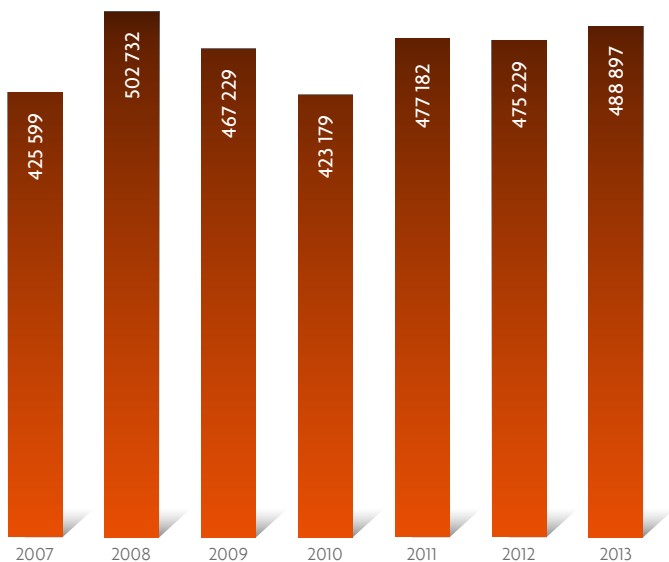
Источник: Таллиннский Департамент окружающей среды

- Картографированием технологий, применяемых для повторного использования отходов и производства из них товаров, их усовершенствованием, приведением качества товаров в соответствие с требованиями экспортного рынка занимается Эстонский кластер повторного использования отходов.

Дополнительная информация: [www.ejkl.ee](http://www.ejkl.ee).

# ГОРОДСКОЙ БЮДЖЕТ ТАЛЛИННА

Бюджет Таллинна (2007–2013, бюджет тыс. EUR)



выполнение бюджета 2007–2011 гг., бюджет 2012–2013 гг.

Источник: Финансовая служба Таллиннской городской канцелярии





## Поступления в бюджет (2013)

	EUR
Подоходный налог с частных лиц	256 173 000
Земельный налог	25 400 000
Налог с рекламы	2 500 000
Налог на закрытие улиц	612 000
Плата за парковку	4 600 000
Пошлины	612 036
Доходы от экономической деятельности	41 429 967
Наем и аренда	6 309 558
Продажа прав	2 555 245
Продажа прочих товаров и услуг	2 387 563
Прочие доходы	1 367 295
Финансовый доход	200 000
Продажа имущества	6 266 455
Прочие доходы с имущества	314 000
Дивиденды	6 470 000
Субсидии, полученные от государства и прочих институтов	72 832 468
Внешнее финансирование	16 243 612
Софинансирование иностранных проектов	7 873
Взятые займы	25 000 000
Уменьшение акционерного капитала	300 000
Изменение на депозитах	13 816 084
Изменение в требованиях	3 500 000
<b>Поступления, итого</b>	<b>488 897 156</b>

Источник: Финансовая служба Таллиннской городской канцелярии



## Бюджетные расходы (2013)

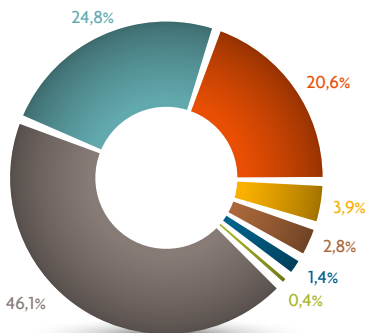
	EUR
Городское управление	1 095 132
Городские опорные услуги	29 866 577
Общественный порядок	3 670 503
Образование	113 239 587
в т.ч. совместные проекты частного и общественного сектора	13 745 002
Культура	24 355 811
Спорт и досуг	23 512 051
Работа с молодежью	1 601 469
Социальное обеспечение	31 560 207
Дороги и улицы	53 327 352
Благоустройство	7 512 131
Техносети	14 246 478
в т.ч. совместные проекты частного и общественного сектора	9 219 255
Прочие коммунальные расходы	1 306 895
Городское хозяйство	20 551 390
в т.ч. совместные проекты частного и общественного сектора	9 762 000
Городской транспорт	60 895 543
Охрана окружающей среды	1 312 022
Городское планирование	3 122 894
Предпринимательская среда	4 196 144
Здравоохранение	2 245 646
Финансовые расходы	5 200 000
Резервы, в том числе	3 730 684
резервный фонд городской управы	1 561 500
резервный фонд районов города	279 184
резерв требований, связанных с судебными и прочими юридическими спорами	1 200 000
резерв уцененных требований	300 000
резерв сделок, связанных с городским имуществом и обязанностями	100 000
резерв самофинансирования и софинансирования	290 000
Компенсирование энергетических расходов городских учреждений	3 150 000
Расходы, выплаченные за счет отчислений государства и других институтов	69 500 000
Возвратные платежи по кредитам	14 616 863
Выплаты за лизинг капитала	1 041 232
Изменение в обязательствах	-5 959 455
<b>Расходы, итого</b>	<b>488 897 156</b>

Источник: Финансовая служба Таллиннской городской канцелярии



## Распределение крупных инвестиций (2013, %, EUR)

- 46,1% Дороги и улицы 31 397 411
  - 24,8% Образование 16 907 730
  - 20,6% Спорт и досуг 13 997 582
  - 3,9% Культура 2 669 987
  - 2,8% Городское хозяйство (в том числе жилищное хозяйство) 1 888 682
  - 1,4% Соцобеспечение и здравоохранение 982 161
  - 0,4% Благоустройство и пр. 196 000
- Инвестиционные проекты, итого **68 039 553**



Источник: Финансовая служба Таллиннской городской канцелярии

*Tallinn* **Enterprise Board**

**ТАЛЛИНСКИЙ ДЕПАРТАМЕНТ  
ПРЕДПРИНИМАТЕЛЬСТВА**

Вабадузе вяльяк 7,  
15199 Таллинн, Эстония  
тел +372 640 4218  
факс +372 640 4208  
[ettevotlus@tallinnlv.ee](mailto:ettevotlus@tallinnlv.ee)  
[invest@tallinnlv.ee](mailto:invest@tallinnlv.ee)  
[investor.tallinn.ee](mailto:investor.tallinn.ee)



**ТАЛЛИНСКАЯ ГОРОДСКАЯ УПРАВА**