


Töövõtted.



Rea alustamine.

Kolmik-liitnuppe teete kuni ringi lõpuni, kuid ringi viimane nupp on kaksik-liitnupp, mis tuleb kokku tõmmata läbi liitnupu (ehk kõrgusnupu) ja kinnitada kettsilmusega.

Lihtsaim viis on seda tehnikat õppida minu juhendamisel video järgi:

<http://www.isetegija.net> => Õpituba => Heegeldamine => Trinupu-tehnika (video)

Sõltuvalt heegeldatavate nuppude kõrgusest tuleb peapaela tegemiseks heegeldada 1 tavaliste nuppudega ring ja 4–5 liitnuppudega ringi.

RÄTIK LISAKS

Kui soovite lisada peapaelale rätiku, siis heegeldage mustri skeemi nr 2 järgi. Alustage paar nuppu kõrvast altpoolt, kuni jõuate üle pea sama kaugemale teise kõrva alla.

Mustri skeemil nr 2 on sinisega näidatud peapaela nuppudest osa ja punasega rätiku osa.

Rätik heegeldatakse otse peapaela külge.

Rätiku serva võib kaunistada klaasist südamekestega.

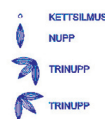

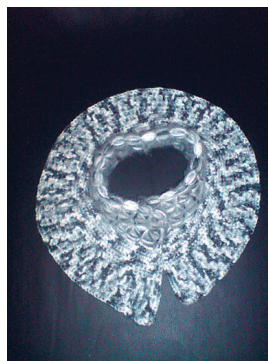
KARIN GÜLDERE

Selle liitnuppudega mustri skeemi olen tinglikult ristunud trinupu-tehnikaks.

Kui teate siin kirjeldatud mustri varasemat nime, siis palun kirjutage isetegija.net@gmail.com

Oodatud on ka kõik muud vastukajad.

Aitäh!



Nuppudest kaelus

Heegeldage edasi-tagasi vastavalt skeemile.

Kaelusealune heegeldage näiteks pikkade dekoratiivsete ja pärlitega kaunistatud saalomoni sõlmedega. Või heegeldage kinnissilmustega ning vastavalt vajadusele kasvatades. Viimasel juhul on esimene rida kaeluse külge heegeldatud järgnevalt: kinnissilmust + 3 (või 4) kettsilmust + kinnissilmust + 3 (või 4) kettsilmust jne.

Randmesoojendajad

Randmesoojendajad on heegeldatud järgnevalt.

Esimene ring liitnuppe vaheldumisi kettsilmustega ja teine ring liitnuppe vaheldumisi kettsilmustega. Seejärel on kolmas ring heegeldatud niimoodi: kinnissilmust + 3 kettsilmust + kinnissilmust + 3 (või 4) kettsilmust jne. Neljandal ringil on asetatud heegelnõel jämedate sukavarrastega ning kootud 2 x 2 soonikut vastavalt soovile.

Lõpetatud on heegelnõelaga heegeldades järgnevalt: 2 silmust kokku + 5 kettsilmust + 2 silmust kokku + 5 kettsilmust jne.



Oma türklannast ämma tehtud padjakatteid nimetab Karin Güldere liitnuppude kõrgeimaks pilootaaziks.