

EESTI MUSLEMIKASTE AJAKIRI

KEVAD
2013

IQRAKE

ISSN 2228-1762



WWW.ISLAM.PRI.EE

I Q R A K E

EHITAME MAJA!
JONISTA MINUGA!

KEVADISED
NOOBILILLED

VALLATU
KOERLIBLIKA
LEND



Assalamu alaikum wa rahmatullahi wa barakatuhu, kallid väikesed lugejad!

Varsti-varsti *inšaAllah*, on taas ojad vulisemas, linnud rõõmsalt kevadet kuulutamas, lepatriinud puukoore alt välja pugemas ja liblikad lendamas. Kevad saabub!

Igas maailmanurgas on kevad omasugune - põhjas sulab lumi ja lõunas põletab päike armutumalt kui tavaliselt.



Uues kevade Iqrakeses leiad palju uut ja huvitavat. Fatiha meisterdab fantastilised lilled, mis ei vaja vett ja uurib lähemalt koerliblikat.

Neile, kel on oma vanadest lelustest juba isu täis, ehitab Houd vahva paberist linna. El Hadj õpetab Sind lennukit joonistama. Ei puudu ka usinatele tähtede õppijatele uus väljakutse - žiim!

Fatiha avaldab Sulle kümme üllatavat fakti Koraani kohta ning pajatab *hadiithi* ema austamise tähtsusest.



Jäätisesõpradele valmis Fatiha abiga imeline maasikajäätis!



Põnevat lugemist ja ootan huviga Sinu kevadisi elamusi!



Sinu vallatu Iqrake.



SISUKORD



PROHVETID AABRAHAM, ISMAEL JA IISAK (RAHU OLGU NENDEGA)

1. OSA - RUBRIIGI AUTOR: AIŠA 5

MÕISTA, MÕISTA! - RUBRIIGI AUTOR: HOUD 7

KOERLIBLIKAS - RUBRIIGI AUTOR: FATIHA 8

NÖÖBILILLED RUBRIIGI - AUTOR: FATIHA 12

KUIDAS JOONISTADA... LENNUKIT? - RUBRIIGI AUTOR: EL HADJ 15

MAASIKAJÄÄTIS - KOKAKS: FATIHA 17

EHITA OMA LINN! - RUBRIIGI AUTOR: HOUD 20

KÜMMME FAKTI KORAANI KOHTA - RUBRIIGI AUTOR: FATIHA 24

HADIITH - RUBRIIGI AUTOR: FATIHA 25

SÕNARAAMAT - RUBRIIGI AUTORID: AIŠA JA ELIZA 26

ÄLIF, BÄÄ... PÄHE JÄÄ! - RUBRIIGI AUTOR: EL HADJ 27



POST CARD
ADDRESS ONLY



Assalamu alaikum. Mina olen El Hadj ja olen 10-aastane. Mulle meeldib väga joonistada. Samuti meeldivad mulle laevad ja lennukid. Mulle meeldib jalgrattaga sõita! Ma armastan loodust, loomi ja putukaid. Ma teen ka sporti - aikiidot. Iqrakesse joonistan pilte.

POST CARD
ADDRESS ONLY



Assalamu aleikum. Minu nimi on Fatiha. Olen 11-aastane. Mulle meeldib joonistada, küpsetada, lugeda ja käsipalli mängida. Iqrakese jaoks koostan jutte Koraanist ja prohvetitest. Võtan abi ka juba valmis lugudest. „Jutupaunikusse“ panen samuti loo. Meisterdan, koostan ristsõnu ja kokkan. Minu ema aitab mind ka ja tõlgib. Loodan, et teile meeldib insaAllah.

POST CARD
ADDRESS ONLY



Assalamu alaikum. Minu nimi on Houd. Mina olen 7-aastane. Mulle meeldib jalgpalli mängida ja ujuda. Mulle meeldib ka väikese venna Hamzaga mängida. Mina käin esimeses klassis. Käin ka araabia keelt ja Koraani õppimas. Minu õpetaja on väga tore!


Tule tee meiega Iqrakeses kaasa!
See oleks nii vahva!
Saada oma jutt, joonistus, meisterdus
või hoopis midagi vahvamat aadressile
iqrake@islam.pri.ee
Ootame põnevusega sinu ideid!

PROHVETID AABRAHAM, ISMAEL JA IISAK (RAHU OLGU NENDEGA)

Rubriigi autor: Aiša

Ammu-ammu, juba ligi 4000 aastat tagasi, sündis tänapäeva Iraagi aladel Uri linnas üks väike poiss, kellele sai nimeks Aabraham. Ta oli nii armuline, heasüdamlik ja puhta usuga, et Jumal andis talle juba lapsena tarkust, tegi temast oma parima sõbra ja suure prohveti.

Juba poisikesena jutlustas Aabraham õigest teest, mida mööda inimesed käima peaksid, kuid kaaslinlastele tema jutt ei meeldinud. Nad said väga vihaseks ja püüdsid teda tappa, visates ta elusalt tulele. Kuid Jumal oli Aabrahamiga ja andis tulele käsu: „Ole Aabrahami jaoks jahe ja rahulik.“ Seega juhtuski ime – selle asemel, et tuli Aabrahami põletaks, sai sellest hoo-



pis jahe pelgupaik. Usk Jumalasse on ainus, mis meid päästavad.

Aabrahami soov tõde teada saada aina kasvas ja kasvas. Ühel ööl, kui Aabraham taevasse vaatas, nägi ta seal eriliselt säravat tähte. „See on mu Isand,“ ütles ta. Kui aga täht looja läks, lisas: „Mulle ei meeldi see, mis tuhmub.“ Seejärel pakkus ta oma Isandaks ka päikest ja kuud, kuid ka need kadusid. Seepeale teatas Aabraham: „Ma pööran oma pale Selle poole, Kes on loonud taevad ja maa ning elan õiglast elu ...“

Prohvet Aabrahamist kasvas mees ja ta abiellus ilusa Sarah'ga. Nad elasid kaua koos, kuid lapsi neil ei olnud. Kui nad olid juba päris vanaks jäänud ja neil ikka järeltulijat ei olnud, andis Sarah oma teenija Hažari oma mehele teiseks naiseks, et ta tollelt võiks järeltulija saada. Hažar jäigi käima peale ja sünnitas imeilusa poja, kellele sai nimeks Ismael. Ismaelist sai hiljem araablaste esiisa. Jumal teadis, kui väga Aabraham oma pisikest poega armastas ja otsustas teda proovile panna. Ta andis Aabrahamile käsu, et too lapse ja selle ema kõrbesse viiks.

Järgneb...



Mõista, mõista



Rubriigi autor: Houd

Tules ei põle, vees ei upu, mullas ei mädane.

ujuj!



Vihma kardab, külma ei karda.

kasukas

Käsita rätsep käristab riiet.

kaanid



Istub kui isand, tolmas kui tont

korsten

Väike valge linnake, akent ei ole kuskil.



linna

Sada saarelehte, tuhat toomelehte, kaks kaanelauakest!



raamat






KOERLIBLIKAS

Rubriigi autor: Fatiha

Kellel tuleb
kirju suvi?





Koerliblikas on väga tavaline Eesti päevaliblikas. Teda nimetatakse ka väike-koerliblikaks või väikeseks koerliblikaks.

Koerliblikas on üks esimesi kevadliblikaid esmaste soojade ilmade saabudes. Ta elab suuremas osas Euraasias ja lendab peaaegu kogu suve jooksul. Kevad-suve jooksul võivad ringi lennata lausa kolm erinevat põlvkonda. Esimene põlvkond liblikaid lendavad juba märtsikuus ja nad elavad harilikult mai keskpaigani. Juunikuus asub lendama teine põlvkond, kolmas aga juuli lõpus. Viimane põlvkond võib ilusate ilmade jätkudes lennata kuni septembri lõpuni.



Eriti sagedasti näeb koerliblikat elamute ümbruses, kuid ka metsamaadel, kanabrikel, aedades, rohumaadel, söiduteedel ja isegi kesklinnas. Koerliblikas on hea lendaja.

Emane liblikas muneb munad nõgeselehtedele ning munadest arenevad röövikud.

Röövikud kasvavad umbes 33 mm pikkusteks. Nad on mustad ja peente valgete laikudega. Seljal ja külgedel on neil mustad või kollakad ogad. Röövik toitub kõrvenõgestel ja raudnõgestel ning roomab nukkuma.



Nukk ripub pea alaspidi. Nukkumine kestab pool kuud. Nukust kooruvad siis ilusad tiibadega valmikud.

Valmikute tiivad on kuskil 40-50 mm pikkused. Tiibade ülapoolte põhivärvuseks on oranž. Esitiibade esiserval on musta-, kollase- ja valgetähniline muster. Mõlema tiivapaari välisserv on tumepruun ja selle kõrval on sinisetähniline must rant. Kummalgi esitiival on kaks väiksemat ja üks suur must täpp. Isased ja emased välimu- selt ei erine.

Koerliblikas talvitub valmikuna. Sügisel enne talvekülmade saabumist poeb valmik näiteks aiapragude va- hele, kuuri, koobastesse, pööningule või keldrisse peitu, et järgmisel keva- del uuesti lendu jätkata.



Rubriigi autor: Fatiha





Ilusad lilled, mis teevad sinu toa rõõmsamaks. Need ei närtsi ja sa ei pea neid kastma! Maša Allah!

Vaja läheb:

- erinevate suuruste ja värvidega nõõpe,
- painduvat alumiiniumist traati,
- kääre traadi lõikamiseks,
- purki või vaasi (valikuline),
- erinevaid linte (valikuline).



Nõõpe lilled



Tegemisõpetus:

Esmalt mõtle, kui pikki lilli sa sooviksid teha ning painuta ja lõika traadid parajaks.

Lase vanemal igaks juhuks traate parajaks lõigata!

Pane nõobid tööpinnale. Katseta, missuguseid lilli sa tahad. Selleks aseta suurem nõop alla ja sellest väiksem nõop selle peale, kõige väiksem nõop kõige peale. Jälgi samuti, kas sinu valitud nõopi-dest ka traat läbi mahub!


Võid kasutada samas toonis nõope, aga miks ka mitte täitsa erinevaid värbitoone nagu meie tegime! Kui oled otsustanud missuguseid lilli tahad, siis võta traat ja alusta kõige väiksemast nõobist – sellest, mille otsustasid kõige peale panna. Pane üks traadipool ühest

nööbiaugust sisse, teine traadipool teisest ja lükka nõop ülesse. Siin võib sul vanema abi vaja minna!



Jätka samamoodi edasi, kuni jõud kõige suurema nõobini – selleni, mis jääb lille kõige alla. Nüüd hoia nõope kõvasti üksteise lähedal ja hakka traati nõopide alt keerama – üks traat teise ümber. Nüüd on su nõoplill ilusti paigas ega libise traadist alla. Jätka, kuni saad soovitud arvu lilli.

Nööbililled võid asetada purki,





vaasi või lillepotti. Võid ka lisada juurde kunstlilli. Võid traadi ümber isegi näiteks vilti või riiet panna, et see katta. Võimalusi on palju! Meie panime nõobililled purki ja selle ümber kolme erinevat värvi linte!





KUIDAS JOONISTADA.. LENNUKIT?

Rubriigi autor: El Kady

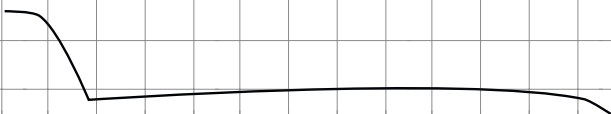
Mulle meeldib väga joonistada, eriti sõidukeid! Lennukid, rongid, metrood ... Tahad ma õpetan sulle ka, kuidas lennukit joonistada? See on lihtne!

1



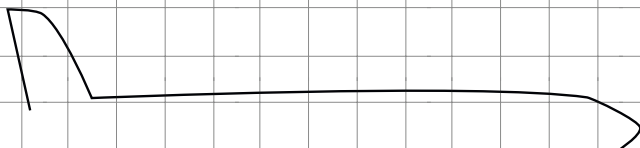
1. Võta pliiats ja tõmba paberile üks sirge joon.

2

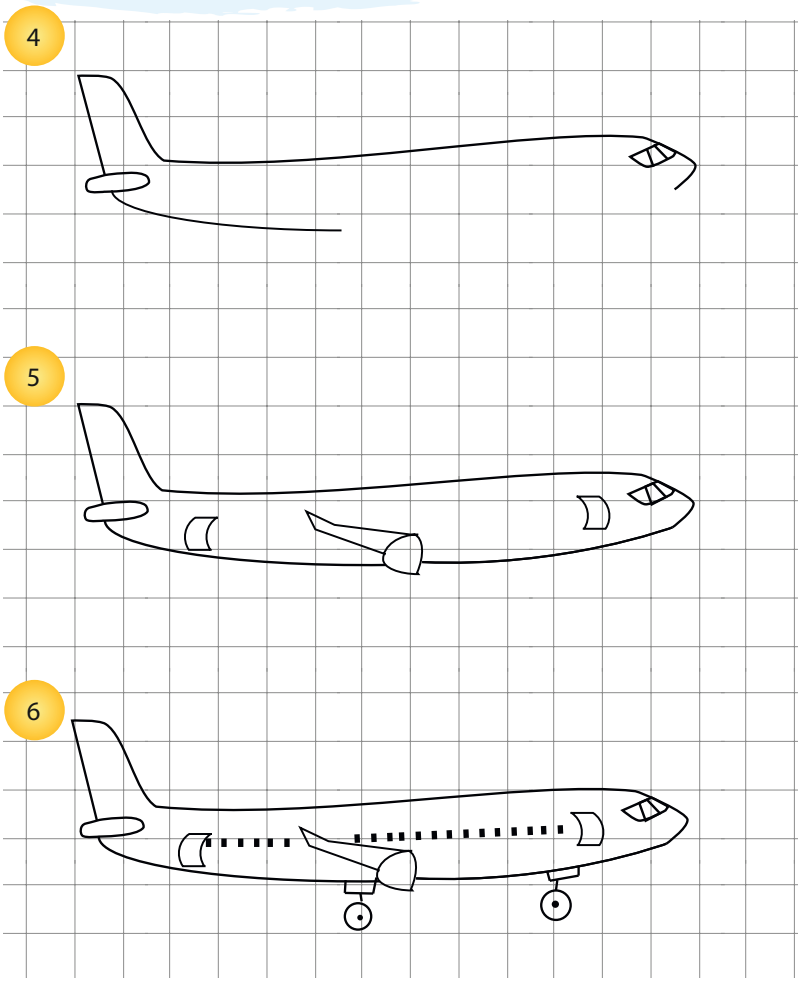



2. Tee vasakule poole lennuki sabaosa, mis on otsast veidi kumer.

3



3. Lennuki saba tipust tõmba joon sirgelt alla. Lennuki nina tee kumer teravamaga otsaga, nagu ümar kolmnurk.




4. Joonista lennuki saba alla tiib ja ninale aken. Pikenda lennuki kõhualust joont kuni pooleni.

5. Ühenda jooned lennuki sabast kuni selle ninani. Lisa juurde esiüks, tagaüks ja tiib koos mootoriga.

6. Kõige viimasena jäävad lisada rattad ja aknad! Ongi valmis!

Veidike fantaasiat ja värve ning uhke lennuk on valmis!





Rubriigi autor: Fatiha



Maasikajäätis

KOOSTISAINED

Jäätiseportsjon kaheksale inimesele:

225 grammi värskaid maasikaid

50 grammi tuhksuhrut

150 ml Kreeka jogurtit

300 ml vahukoort või 48 % koort

50 grammi beseed (isetehtud või poest ostetud)

VÄJA LÄHEB

- 1 või 2 külmikukindlat anumad



1. Loputa maasikad sõelal ja kuivata majapidamispaberil. Püreesta maasikad pudrunuiaga.



2. Sõelu suhkur kaussi. Lisa jogurt ja sega kõik omavahel.



3. Vahusta koor teises kausis, kuni see on paks ja seal on tipud, kui vispli üles tõstad. Nüüd lisa sinna marjasegu.



4. Pööra segu lusikaga või spaateliga ettevaatlikult ümber ja ümber kuni koostisained on omavahel segatud. Vala see segu anuma-



tesse ja pane kaaned peale.

5. Pane jäätis kaheks tunniks külmi-





6. Püreesta jäätis kiiresti kahvli abil, et lõh-

kusse või kuni see on pudrunenud. Samal ajal murra beseed tükkideks.

kuda jääkristallid. Sega purustatud beseetükid jäätise sisse.

7. Pane jäätis neljaks tunniks või kuni see on



kõva tagasi külmikusse.



- Jäätis säilib külmikus kuni nädal aega!
- Serveeri jäätist marjade ja piparitega!
- Võta jäätis külmikust välja 15 minutit enne kui sa tahad seda süüa!
- Sa ei tohiks juba sulanud jäätist enam tagasi külmikusse panna. Selleks kasuta kahte anumad, kui tead, et sa ei söö kõike korraga kohe ära!
- Jäätist on parem serveerida, kui sa kasutad selleks kuuma lusikat või jäätisekulpi. Kasta see kuuma vette, kuivata ja kasuta!

BISMILLAH ja head maiustamist!


EHITA OMA LINN!



Meisterdajaks: Houd

P


Tihti on nii, et vanad mänguasjad muutuvad igavaks. Samad autod, samad ehitised legodest ...




Aga kui sa teeksid päris oma linna – majad, sõiduteed, sõidukid? Ja seda kõike **PABERIST!**

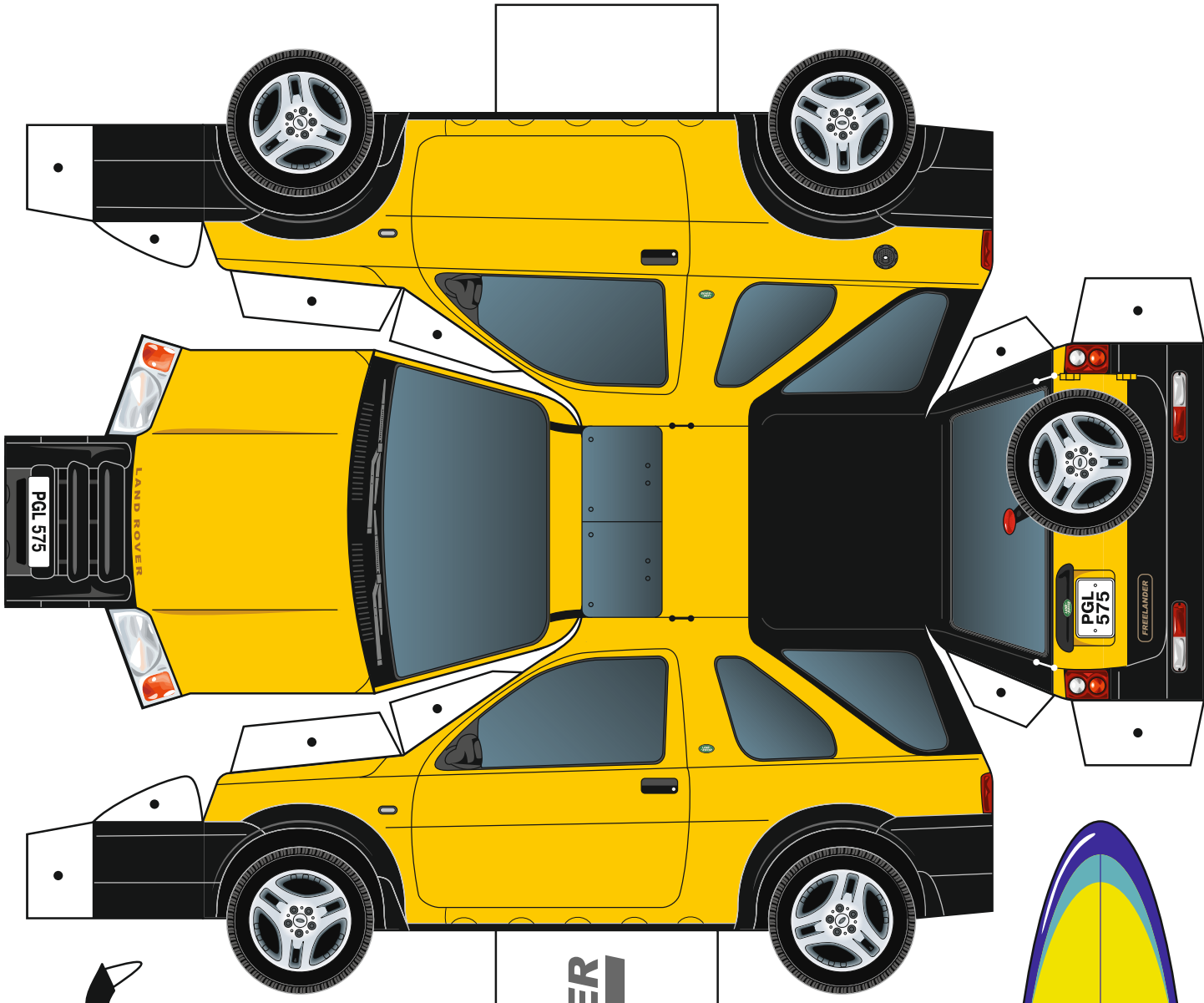
Lase ainult oma ideel lennata –
värvi, kleebi, lõika!






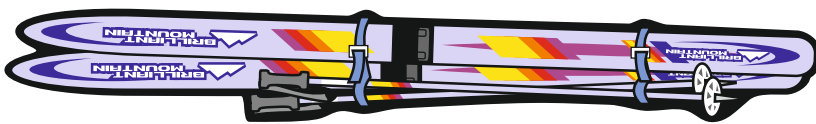
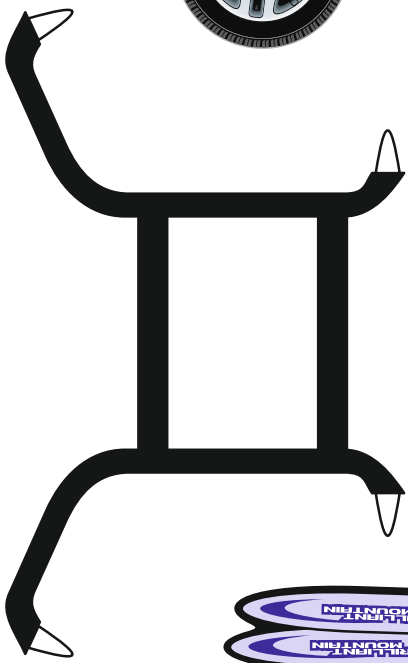
Selle mudeli abil saad endale erinevaid pisikesi maju meisterdada. Sa võid neid kleepida teineteise otsa, lõigata välja värvilisest paberist või hoopis ise värvida! Kõik ideed on õiged!



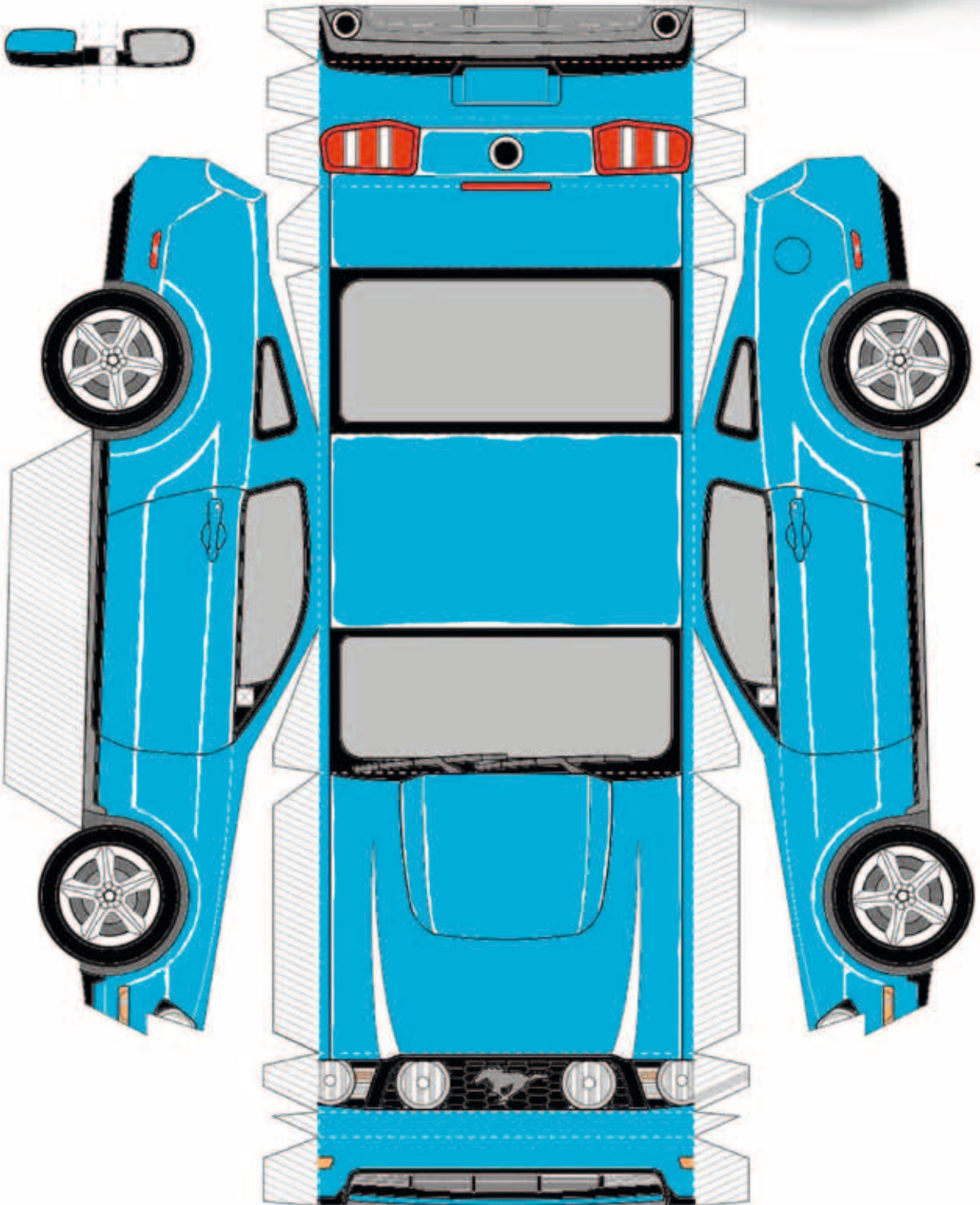


 **FREELANDER**
www.landrover.com

 **PAPER TOYS**
www.paper toys.com



ford mustang




Rubriigi autor: Fatiha



KÜMMME FAKTI KORAANI KOHTA

1. Koraan on kaitstud, säilinud sõna-sõnalt ilma igasuguste muutusteta juba üle 1400 aasta. See on säilinud täpselt samasugusena nagu avaldati Prohvet Muhammedile (صلى الله عليه وسلم).
2. Miljonid moslemid on selle araabia keeles – olgu see siis nende emakeel või mitte – kaanest kaaneni pähe õppinud.
3. See on kõige rohkem loetud, õpitud ja retsiteeritud vanaaegne tekst.
4. See ilmutati otse Allahilt ingel Gaabrieli kaudu Prohvet Muhammedile (صلى الله عليه وسلم).
5. See on ainus vana tekst, mille avaldamise keelt (araabia keelt) veel tänapäevalgi kasutatakse.
6. See on ainus religioosne tekst peale Piibli, mis teeb Jeesusesse kui messiasse uskumise ususambaks.
7. See on ainuke tekst, millel on kaunikõlaline sõnum.
8. See on ainuke religioosne tekst, kus Allah räägib endast esimeses isikus.
9. Selle originaalne vanaaegne käsikiri on tänapäeval ikka veel alles.
10. See on ainuke religioosne tekst, mis sisaldab tõendeid oma tõesuse kohta. Kui juhtub kahtlema, kas Koraan on ikka Jumalalt või mitte, võid paluda kellelgi kirjutada midagi Koraa-nile võrdset. Kuni tänaseni pole aga mitte keegi suutnud seda saavutada.





Rubriigi autor: Fatiha

H A D I I T H

EMA ÕIGUS

Abu Huraira (رضي الله عنه) edastas, et Allahi Sõnumitooja (صلى الله عليه وسلم) juurde tuli mees ja küsis: „Oo Allahi Sõnumitooja (صلى الله عليه وسلم), kes kõigi inimeste hulgast väärrib kõige rohkem minu hoolt?” Prohvet (صلى الله عليه وسلم) vastas: „Sinu ema!” Mees küsis uuesti: „Ja kes siis?” Prohvet (صلى الله عليه وسلم) vastas: „Sinu ema!” Mees küsis: „Ja kes siis?” ja Prohvet (صلى الله عليه وسلم) vastas: „Sinu ema!” Ning jälle: „Ja kes siis?” ja Prohvet (صلى الله عليه وسلم) vastas: „Sinu isa!”

Tähendus:

Me peame oma vanemaid hästi ja lahkelt kohtlema. Kõige tähtsam on Allahile kuuletumine ja seejärel kohustus meie vanemate suhtes. Meie vanematel on meie üle rohkem õigust kui meie lastel, naistel ja abikaasadel või meie sõpradel. Meie õigeaegse palvetamise kohustuse järel tuleb vanemate õiglane kohtlemine.

Prohvet (صلى الله عليه وسلم) rõhutas selles *hadiithis* eriti ema õigusi tema laste üle; samuti ka seda austust ja hoolt, mida ta väärrib. Me teame, et ema peab välja kannatama paljutki ja peab lapse jaoks tegema palju ohverdusi. Selles *hadiithis* kordas Prohvet (صلى الله عليه وسلم) sõna „ema” koguni kolm korda enne kui ta mainis „isa”. See tähendab seda, et emal on oma laste üle rohkem õigust kui isal või kellelgi muul inimesel.

Iga poeg või tütar peab oma emale kogu tema eluaja jooksul tagama parima hoolitsuse. Nõnda ta tagastab talle kõik selle hea ja teened, mida ema talle kunagi jaganud on.



SÕNARAAMAT

Koostanud: Aiša ja Eliza

B

bint


Tütar, (kellegi) tütar. Araabia naisenime osa – moodustab koos isa eesnimega nn isanime, mis võib asendada perekonnanime.

bišt

Araabia (eriti Pärsia lahe riikide) meeste traditsiooniline, kuldse äärisega villane üleriie, mida kantakse tawb'i peal.

bismillah

Jumala nimel. Lausutakse enne igasuguse tegevuse sooritamist, otsides seeläbi Jumala kaitset ja heakskiitu sellele tegevusele (nt enne autosõitu, enne sööma asumist, enne looma tapmist toiduks jne).



AHAA! NÜÜD MA SIIS
TEAN. MIDA NEED SÕNAD
TÄHENDAVAD!

ÄLIF, BÄÄ... PÄHE JÄÄ!


Rubriigi autor: El Hadj



Siin saad harjutada! Pea meeles, araabia tähti kirjutame paremalt vasakule.

Three sets of handwriting practice lines. Each set consists of a solid top line, a dashed middle line, and a solid bottom line. The first set has a red dashed 'ج' at the end of the top line. The second set has a red dashed 'ج' at the end of the top line. The third set has a red dashed 'ج' at the end of the top line.

BISMILLÄÄH.
ENNE KUI KIRJUTAMA HAKKAN!





KHADIŽA. HADJ JA HOUD

AİŞA

AMINA JA FATİHA

PEATOIMETAJA. KUJUNDUS OMALOOMINE

KEELETOMETAJA

MEISTERDUSED. QUIZZ. RİSTSONAD. KOKAKUNST
JUTUD LOOMADEST

TAHAD KA KAASA LÜÜA? SAADA OMA VAHVA KIRI AADRESSILE iqrake@islam.pri.ee

Iqrake on Eesti moslemilaste ajakiri, mis ilmub Eesti moslemite ajakirja Iqra erinumbrina neli korda aastas:

märtsis, juunis, septembris ja detsembris