

[digi]

Nr 17, september 2006 Hind 33 kr

Ajakiri+
CD-ROM=
33.-

**Testis Delli supertuunitud
sülearvuti mängurile: punased
tulukesed ja ülikiire videokaart**

**Kuidas lõigata oma fotosid nii,
et tulemus kõiki kadedaks teeb**

23 sügisel müügile jõudva
digikaamera hulgast
valisime välja põnevamad

SUURES TESTIS 9 KODUARVUTIT

Järeleproovitud ja hinnatud:

- ASUSE 17-tolline sülearvuti
- Odav laiekraanmonitor Samsungilt
- MSI stiilse välimusega MP3-mängija ja suur hulk muid vidinaid





Aita Diivanil parimat kööki valida ja võida 15 000 krooni väärtuses kodutehnikat Electroluxilt!

Osta septembrikuu Diivan, mis sisaldab suurt köögi eri, vali sealt välja oma lemmikköök ja anna selle poolt SMSiga hääl.

Hääletajate vahel loosime välja ca 15 000kroonise Electroluxi isetriikiva pesukuivati (vt pilti).



DIIVAN  **Electrolux**

44 >

Supertest

Otsime parimat koduarvutit



VÄRSKE KRAAM

12 > Uus Canon! Uus Nikon!

Peegelkaamerad lähevad järjest paremaks

12 > Corsair teeb nüüd ka toiteplokke

Sul on kindlasti toiteplokki vaja

14 > uut digikaamerat

Ja nad kurtsid, et enne oli valik raske

18 > Rebane kaerapõllul

[digi] muutumas loodusajakirjaks

28 > Persoon: Maailma parima loomafotoblogi omanik Remo Savisaar

...mis me räägime



JÄRELE PROOVITUD

30 > Dell XPS M1710

Ise tead, kust 40 000 leiad

32 > Sony Ericsson m600i

Ilma kaamerata telefon

34 > HP nc2400

Pisike HP võlus Sveni ära

36 > ASUS A7M

Suur ASUS võlus Henriku ära

38 > HP Photosmart C3180

Kõikvõimas HP võlus Neeme ära

39 > Genius G-shot P713

Ja siis saabus kerge tagasilöök

40 > Xerox Phaser 3117

Xerox esimest korda [digi!]

41 > MSI Digi Player 600

Keegi üritab jälle Apple'it teha

42 > Samsung SyncMAster 940BW

Veiko on Samsungist ammu võlutud

43 > Scratch-Less CD-R toorik

Mõnikord me saame testitooteid lõhkuda ka

KOLUMNISTID




26 >

Mart Parve
Dambjuuserid ja roobertid



27 >

Kristjan Otsmann
Mälestuste hukk



52 > Blogimine võhikutele



PLAY

64 > **Condemned: Criminal Origins**

Torujupp ja naelaga kaigas

67 > **The Outfit (Xbox 360)**

Vanaaegne sõda taktikalise tulistamisena uuel konsoolil

68 > **Pro Evolution Soccer 5**

Jaapani firma vastus ameeriklaste FIFA seeriale

70 > **Barrow Hill**

Legendi kolimine kõhedaks arvutiseikluseks

71 > **Metal Gear Solid 3: Snake Eater (PS2)**

Ideaalilähedane märul-hiilimine

72 > **Uudised**

Nagu ikka, nagu ikka

73 > **Tulekul**

Kes neid kõike jälgida jõuab... peale meie

74 > **Ostujuht**

Uus, ilusam ja parem

76 > **Digidoktor**

Seekord loeme koomiksiraamatuid

78 > **Kuulame ja vaatame**

"V nagu veritasu" ja muud

80 > **Saabunud post**

Pikkade kirjjade eri

82 > **Kaanetüdruk**

Kristina õpib füüsikat





13 999.- sis. km HP sülearvuti
PAVILION dv5247

AMD Turion™ 64 Mobile tehnoloogia ML-34

- Wifi 54g 802.11b/g kahekihilises vormingus

Ehne Windows XP Home

1024MB DDR2 mälu

100GB kõvaketas

15.4" WXGA kõrgeraldusega BrightView ekraan (1280x800 piksli)

Integreeritud 128MB Radeon X200 graafikakaart

DVB-T digi-tv tüüner

Kuue erineva mälukaardi lugeja - XD, SD, smart media, Memory stick, memory stick pro, multimedia card

salvestav Super Multi DVD salvesti

Firewire ja s-video liidesed



EURONICS:

Tallinna:

Kristiine Keskuse Euronics, Endla 45
Ülemiste Keskuse Euronics, Suur-Sõjamae 4
Tammisaare Euronics, Tammisaare tee 134B
Lasnamäe Centrumi Euronics, Mustakivi tee 13

Narva:

Astri Keskuse Euronics, Tallinna mnt 41

Tartu:

Zeppelini Keskuse Euronics, Turu 14
Euronics Mediapoint Tartu Kaubamaja, Riia 1

Euronics e-pood - www.euronics.ee

PLUSMIINUS ELEKTROONIKA:

Tallinn:

Rocca al Mare Plusmiinus, Paldiski mnt 102
Kalka Kaubakeskuse Plusmiinus, P.Finna 21
Priitla Kaubanduskeskuse Plusmiinus,
Linnamäe tee 61

Tartu:

Lõunakeskuse Plusmiinus, Ringtee 75

Haapsalu:

Haapsalu Plusmiinus, Lihula mnt 3

Pärnu:

Port Arturi Plusmiinus, Hommiku 2

Rakvere:

Rakvere Plusmiinus, Laada 37

Kuressaare:

Kuressaare Plusmiinus, Lasteaia 4

Sillamäe:

Sillamäe Plusmiinus, Kesk 39

Valga:

Valga Plusmiinus, Vabaduse 39

Jõhvi:

Kaubanduskeskus Tsentraal, Keskväljak 4

E-pood: www.plusmiinus.ee

2006
Preferred Partner



invent

Tüdrukud ja MP3-mängijad



• Pooleteist tunnise lennureisi ajal võib lähemalasuvate inimeste kohta avastada nii mõndagi. Vaadates, kuidas lennukis mu ees istuv tütarlaps lennu jooksul kahte erinevat MP3-mängijat kasutas, kuidas kõrvalreas istuv keskealine meesterahvas koos kaaslasega käes vaheldumisi kahe peale kolme mobiiltelefoniga

mängisid ning kuidas ülikonnas härrasmees kõrvaklapid mobiiltelefoni külge ühendas ning sealt muusikat kuulama asus, tundus see ühel hetkel nii iseenesestmõistetav.

Kuidagi loomulik on, et suvaline inimene võtab taskust harjunud liigutusega pisikese seadme ja kasutab seda kodus, tänaval, poes või lennukis. Hiljuti sõitis minuga samas bussis tõmmu meesterahvas, kes ühel hetkel kotist digifotoka välja võttis ja läbi lahise bussiakna paar klõpsu tegi. „I'm a tourist,“ naeratas ta selgituseks.

Digifotokad ja MP3-mängijad pole enam eksklusiivsed vidinad, millega on hea seltskonnas uhkeldada, need on saanud samasugusteks tarbeasjadeks nagu raadiod või telefonid.

[d] SVEN VAHAR, TOIMETAJA

See on taustainfo algusvideost ja juhendist kokku kogutuna. Kui võtta mäng ise, on tegu äärmiselt nüri tulistamisega.

[mängumäng]

• Õige vastus eelmise kuu küsimusele on "Sam Fisher". Üks õieti vastajatest märkis vastuse juurde, et eelmise [digi] küsimus oli liiga lihtne. Ehk tõesti, sest meie postkasti jõudis ainult üks vale vastus. Kuid teisalt kogus see kõige enam vastuseid! Ka edasi küsime sama lihtsaid küsimusi, sest tahame väga auhindu jagada. Siim Parisoo, sulle anname meelega üle "Splinter Celli" mängutrilooogia. Tule meie toimetusse, Tallinnasse, Paldiski mnt 26a, järele.

Sam Fisher'i ja Tulekul arvu vastajatele taas plakatid. Kätte saab samast, kus Siimgi.

Võitjad:

Kristjan Rang
Johan Viirok
Reino Altpere
Peeter Saag
Lauri Piisang
Armin Kruus
Markus Loide
Johan Liiv
Egert Kalda
Liisa Kivimäe

[digi]

- Address: Paldiski mnt 26a, 10149 Tallinn
- tel 661 6186 • faks 661 6185
- e-post digi@presshouse.ee

Toimetused

Peatoimetaja
Henrik Roonemaa
henrik.roonemaa@presshouse.ee

Toimetajad
Sven Vahar
sven.vahar@presshouse.ee

Leho Lahtvee
leho.lahtvee@presshouse.ee

Kujundaja
Holger Vaga
holger@presshouse.ee

Keeletoimetaja
Martin Mets
martin.mets@presshouse.ee

Tellimine

- telefonil 661 6186
- e-posti aadressil levi@presshouse.ee
- veebis aadressil http://www.telli.ee

telli.ee

HEAD AJAKIRJAD
HEA HINNAGA

Tellimishind 299 krooni
aastas. Otsekordlusega
25 krooni kuus.

Reklaam

Indrek Kruusmets
tel 660 9360
indrek.kruusmets@presshouse.ee

Kolumnistide portreede autor
Oskar Aitaja

Fotod tootjatelt, kui ei ole
märgitud teisiti.

Väljaandja **Presshouse OÜ**
Trükk **Unipress**

© Presshouse OÜ

Digis avaldatud tekstide ja fotode
avaldamine üksikõik millisel viisil on
keelatud ilma väljaandja eelneva kirjaliku
loata. Kõik õigused on kaitstud.

www.digiaajakiri.ee



Foto: **Egert Kamenik** Meik: **Mammu**
stilistika: **Maarja Tali** riided: **Lindex**

Maksepuhkusega
super-järelemaks!

ML Arvutid soovib: Windows® XP

Uue põlvkonna viimane sõna

Uued võimsad Intel® Core™ 2 Duo klassi protsessoriga ML arvutid on **vaiksemad, väiksema voluutarbega ja kuni 40% suurema jõudlusega. Kaasa 60 minutit tasuta Skype kõneaga!**

▶ ML N530

- Intel® Core™ Duo Protsessor T2300E
- Ehtne Microsoft® Windows® XP Home
- 14,1" WXGA ekraan
- 1GB DDR2 mälu, 80GB kõvaketas
- DVD kirjutaja, WiFi kaart
- 10/100/1000 võrgukaart, modem
- Skype peakomplekt
- Ekspress garantii

Lisatarkvara:

Skype, Kaspersky Anti-Virus, ZonerPhotoStudio 7.0
Microsoft® Works 8.5, Keyboard Pro/Junior



Hind

15 500.-Kuumakse 425.-
0% sissemaks, 48 kuud.

▶ ML 530

- Intel® Core™ 2 Duo Protsessor E6300
- Ehtne Microsoft® Windows® XP Home
- 1GB DDR2 mälu, 160GB kõvaketas
- 256MB ATI Radeon X1300 graafika
- DVD kirjutaja (LightScribe)
- ID-kaardi ja välkmälulugeja
- Logitech klaviatuur ja optiline hiir
- Ekspress garantii

Lisatarkvara:

Skype, Kaspersky Anti-Virus, ZonerPhotoStudio 7.0
Microsoft® Works 8.5, Keyboard Pro/Junior



Hind

11 990.-Kuumakse 345.-
0% sissemaks, 48 kuud.

Juurde soovitame:

19" LCD Samsung 920N SyncMaster monitori. Hind: 3550.-

19" LCD Samsung 940BW SyncMaster laiekraan monitori. Hind: 3750.-



Celeron, Celeron Inside, Centino, Centino Logo, Core Inside, Intel, Intel Logo, Intel Core, Intel Inside, Intel Inside Logo, Intel SpeedStep, Intel Viv, Itanium, Itanium Inside, Pentium, Pentium Inside, Xeon and Xeon Inside are trademarks or registered trademarks of Intel Corporation or its subsidiaries in the United States and other countries.

Hoolikalt läbimõeldud pisiasjad

ML Arvutid salongid: Tallinn: Pärnu mnt 142, 651 2555; Tartu: Riia 24A, 730 6603; Pärnu: Rüütli 41, 445 9676. Jaeketid üle Eesti: Elion Esindused; Enter IT-market; +/- Elektroonika; Euronic; Büroomaailm; Entre Kodutehnika kauplused; Mikromaailm, Expert kauplused Edasimüüjad: Tallinn: Zebra Infosüsteemid; Tartu: PC Expert; BCS Infra; Pärnu: PC Expert; Arvutiparandus; Kuressaare: Teetormaja; EQ Computer; Sarmia; Bravocom esindus; Viljandi: Matti Bürootehnika; TT Tarkvara; Paide: Taig; AarNet; Türi: Provel; Põltsamaa: Merit; Haapsalu: Tehnikasalong; Jõgeva: Merit; Kärdla: Reko AKM; DC Doora Rapla; Taig; Rakvere: A&O; Võru: Tarivara



American McGee Presents: Bad Day L.A.

• American McGee on ühe mehe nimi. Päris nimi. See mees teeb mängu. Tema viimane mäng on „Bad Day L.A.“. See on kolmanda isiku vaates multifilmilik märul ja mõeldud pigem täiskasvanutele, seda rohke vägivalda ja musta huumori tõttu.

Mängu peategelane on kodutu mustanahaline Anthony. Ühel päeval tabab tema elupaika Los Angelesist mitu katastroofi. Maavärin, tsunaami, meteoriidid, terro-

rirünnakud ja mis kõik veel. Selles tekkinud segaduses tahab Anthony vaid enda eest hoolitseda, kuid satub siiski päästma tervet päeva.

Demos saab mängida esimest taset, kus terroristid korraldavad allakukkuva lennukiga maanteel gaasirünnaku ja tekkinud kaoses tuleb Anthony'l „mõned asjad korda seada“.

[NÕUDMISED ARVUTILE]

Protsessor: Intel Pentium 4 1,6 GHz või AMD Sempron 2800+

Videokaart: 100% DirectX 9.0 ühilduv 64 MB mälega, uusimad draiverid

Mälu: 512 MB

Kõvakettaruumi: 400 MB

OS: Windows 2000 või XP



Browzar

• Viimase paari nädala jooksul on internetis uudistesaitides positiivse pisikese tormi tekitanud väike programm nimega Browzar. Kõigest 264kilobaidine brauser laseb sul internetis surfata täiesti privaatselt: ta ei jäta meelde ei külastatud aadresse ega lahtritesse sisestatud teksti, ta ei salvesta kõvakettale vahemälu faile ega midagi. Kõik selleks, et sinuga sama arvutit kasutavad inimesed ei avastaks, et sa oled Google'ist otsinud näiteks „kuidas lahti saa-

da kirpudest“ või külastanud viimase kuu aja jooksul ohtralt Dynaminti kodulehte. Browzar ei vaja käivitamiseks installimist, nii et kui soovid teda pidevalt kasutama hakata, kopeeri plaadilt fail „BrowzarBlackWin.exe“ endale meelepärasesse kohta.

[NÕUDMISED ARVUTILE]

OS: Windows 98 SE

Muud: Internet Explorer 5.5


in McGee Presents:
Bad Day L.A.
plaadil actionmäng

➤ **Browzar**
Surfa turvaliselt

➤ **Slickrun**
vitamine lihtsamaks

Peeter Marveti ekraaniviisor:
del.icio.us
s meelde jätta linke?

P mängude demod
NÕud midagi ka PSP
omanikele



© Presshouse OÜ
Mitte müüa ajakirjast eraldi.



Sony PSP mängude demod

Lugejad on meilt küsinud ka Sony PSP mängude demosid. Kui sul on see konsool olemas, siis rõõmusta, sest sel kuul oleme plaadile pannud nelja mängu demod.



Loco Roco

● Puslemäng, kus sina oled armas laulev kakuke. Mängus tuleb süüa punaseid marju, mis sind suuremaks kasvatavad, roosadid kärbsetaolisi lendavaid asju ning mehikesi. Pikkalase asja vastu minnes saad haiget ja kaotad oma pisikesed kakukesed, kes tuleb ruttu kinni püüda. Mängus on ka võimalik end tükkideks „hakkida“, et pääseda peenikes-test kohtadest edasi ning end tagasi „liimida“.

Tama Run

● Järjekordne puslemäng, aga nüüd pole sa enam laulev kakuke, vaid elavhõbe. Sul tuleb korjata teatud arv okkalisi esemeid ning finišisse jõuda. Püüa mitte alla kukkuda ja enda osi kaotada.

Sudoku Kazuo

● Sudokut teate te kõik. Ruudustik tuleb täita numbritega ühest üheksani nii, et üheski reas, veerus ega regioonis ükski number ei korduks.

World Tour Soccer 2

● Jalgpallimäng, kus sul on võimalik Prantsusmaa-Itaalia kohtumist ise mängida.

Peeter Marveti ekraaniviisor: del.icio.us

● Kas sa tead, mis asi on del.icio.us? Tõenäoliselt mitte. Aga kas sa mõtled mõnikord, et kunagi ammu nägid sa veebis mõnd lehekülge või lehes mõnd artiklit, mida nüüd oleks vaja uuesti üle vaadata, aga sul pole enam õrna aimugi, kust või mille järgi seda leida? Kas sinu veebibrauseris olevad järjehoidjad on linkidest nii pungil, et neis on lootusetu orienteeruda ja kiiresti midagi vajalikku üles leida?

Del.icio.us on esiteks väga hea linkide hoidmise ja sorteerimise koht. Aga see pole veel kõik, sest tegelikult on del.icio.us ka omamoodi sotsiaalne võrgustik, mille kaudu leide sõpradega jagada. Ja seegi pole veel kõik, sest del.icio.us on veel kõlbulik sajaks ja üheks asjaks.

Pets õpetab sel kuul, kuidas selle teenusega sõbraks saada ja veebis surfamise harjumusi põhjalikult muuta.

From: Kristjan
To: digi@presshouse.ee
Subject: Slickrun

Teil oli eelmise plaadi peal programm nimega Launchy, see oli päris lahe. Mina aga leidsin ühe eriti huvitava programmi nimega Slickrun, mis on ka vabavara. Selle programmi kasutamine on lihtne ja sarnane Launchy'le, saad luua märksõnad, mis kehtivad sinu programmide kohta. Näiteks Outlook muutub MAILiks, Opera OPERaks ja nii ka kõik teised programmid. Saad luua ka märksõnu, mis avavad mitu asja korraga, näiteks trükid sisse sõna HOMMIK ja sulle avatakse MAIL, sinu lemmikveebileht, Postimehe koduleht, Winamp jne...

Nõudmised arvutile:
OS: Windows 2000 või uuem
Mälu: 32 MB
Kõvakettaruumi: 2 MB

XEROX® PRINTERID



Mida teab XEROX printimistehnoloogiast?

Xerox teeb printereid juba üle 35 aasta. Maailma esimene tööstuslik laserprinter on Xeroxi loodud. Täna kasutavad meie seadmeid printimisspetsialistid üle kogu maailma. Tehnoloogia ja kvaliteet, mis varem olid olemas ainult tööstusseadmetel, on tänaseks kanda kinnitanud ka personaalprinterite seas. Xeroxi personaalprinterite väljatöötamisel on arvestatud võimalikult efektiivse lahendusega, mis sobib kasutamiseks nii kodus kui kontoris.

Nii lihtne on efektiivne olla Xerox tehnoloogiate abil!



Phaser 3117


Printimise kiirus	16 lk/min A4
Resolutsioon	600 x 600 dpi
Mälu	8MB
Esimese lehekülje väljastus	10 sek.
Liidesed	USB 1.1 (ühilduv USB 2.0)
Printerikeel	arvutipõhine
Kuukoormus (maksimum)	5000 lk
Garantii	3. aastat

DATAGATE, www.datagate.ee;
KRIS GRUPP, www.printerikeskus.ee;
ONOFF EESTI, www.onoff.ee;
INFOTARK AS, www.byroomaailm.ee.

Technology | Document Management | Consulting Services

XEROX®

Värske kraam



> Veel uusi kaameraid! **L K14** > TH Ilvese vidinad **LK17** > Miks me kirjutame rebasest kaerapõllul? **LK18** > Ülipopulaarne rubriik "Üks-null" **LK19** > Dambjuuserid vs roobertid **LK26**



Uus Canon! Uus Nikon!

Kahe uue peegelkaamera saabumine oleks igati rõõmustav uudis olnud vastu suve, aga parem hilja kui mitte kunagi. Sügis toob meieni Nikoni D80 ja Canoni EOS 400D ehk kaasajastatud versioonid firmade kuulsatest ige-mehekaameratest.

● Mõlemad kaamerad on saanud 10megapikselse sensori ja suurema, kahe kuni viie tollise ekraani ning mõlemalt leiab kuhjaga muid uuendusi. Nikon D80 pildiprotsessor on nüüd sarnane kallima venna D200 omaga, kaamerale on peale pandud 11 punkti autofookus, tundlikkuse vahemikku on suurendatud ISO 100 kuni 1600 peale. Kaamera pildistab järjest kuni 23 JPG või 6 RAW-pilti ja salvestab need varasema CompactFlashi asemel nüüd SD-le.

Canon 400D on saanud vibratsioonil põhineva sensoripuhastamise, EOS 30D-

ga võrdse teravustamissüsteemi ja pildiseadistusvõimalused. 400D pildistab järjest kuni 27 JPG-pilti või kuni kümme RAW-pilti.

Revolutsioonilisi muudatusi niisiis ei ole, on suurendatud-täiustatud-parandatud ning kaks head kaamerat kaasaegseks tehtud.

EOS 400D kere hakkab Eestis maksma pisut alla 12 000 krooni, 18-55 mm *kit*-objektiiviga pisut alla 14 000 krooni. Nikoni D80 hinna kohta veel andmeid ei ole, ent eeldatavalt tuleb hinnaklass sarnane. Müüki peaksid mõlemad kaamerad ka Eestis jõudma septembris.



[SEL KUUL]



PEETER MARVET

Tehnokratt

Diskussiooni jälgimine

● Veebis kohtub sageli soovi tuua diskussioon niimelt sinu lehele ... ja see ei toimi, täpselt samuti nagu ühtedele meeldib sushi ja teised vihkavad seda. Saamaks pihta toimuvale, olemaks kursis pool- ja vastuargumentidega on jälgida mitme(kümne)tes eri paikades toimuvat. Näiteks kerkis augustis tänu ühele suht juhuslikule nupule Postimehes minu huvitasandile digitaalne terviselugu, otsapidi tehnoloogiline ning samas äärmiselt ... lihast ja luust.

Agas kas negatiivne nupuke on trend või üksik eksinud? Mida arvab tehnokommuun? Mida vastas advokaat ortopeedile? Millist infot kasutada enda teemasse sisse närimiseks?

Mina kasutan sellisel puhul del.icio.us'i ehk folksonoomilist lingihaldurit, kuhu on mugav koguda viiteid kõigele asjassepüttuvale. del.icio.us/petskratt/etervis leiab minu lingid, klõpsates neist ülevalpool olevat „all“ nuppu lisaks ka kõige teiste kasutajate sama märksõnaga tähistatu - ning kuna ma spetsiaalselt oma ajaveebis palusin, on näiteks kasutaja infallible lisanud mitmed viited, mida ma poleks ise niipea (või nii väike vaevaga) leidnud.

Teoreetiliselt võiks abiks olla ka näiteks technorati.com, aga minu senises katsetused NPNKst keerulisemate võtmesõnadega pole andnud ammendavat tulemust.



Seest suurem kui väljast

Suurusehullustuse põdejad saavad oma rahakotti tühjendada, sest ei saa ju leppida millegi väiksema kui suurimaga. Suurima flashmälu MP3 mängija tõi turule SanDisk.

● Mudelinime Sansa e280 kandev mängija mahutab 8 GB muusikat, aga kui sellest peaks väheks jääma, siis saab lisada kuni 2 GB

microSD kaardi. Mängijas on veel FM tüüner ja diktofon, ja 1,8-tollisel ekraanil saab veel vaadata pilte ja videosid. Aku kest-

vuseks lubatakse kuni 20 tundi. Hind peaks kujunema 3000 krooni kanti.

Vana tegija uuel alal

● Toiteplokkide maastikule ilmub uus tootja. Mälutootjate eliiti kuuluv Corsair kuulutas oma esimesteks üllitisteks HX620W ja HX520W plokkid. Loomulikult ei lase Corsair oma head mainet alla ja ka ta uued tooted on suunatud nõudlikutele kasutajatele nagu mänguritele, tööjaamadele ja serveritele.

HX620W kannatab +12V juures 50A voolu, HX520W 40A. Kasutegur on väga tubli 80% aktiivse PFC puhul. Garantiteeritud on kõikide omadus-

te säilitamine ka veel 50 kraadise sooju juures. Plokkid jahutab 120 mm vaikne ventilaator. Plokkidest seadmeteni minevad kaablid saab plokkide ühendada, et et arvutisse jääb nii palju kaableid kui hetkel vaja, ise saab neid lisada - eemalda vastavalt vajadusele. Olemas on otsad PCI Expresside jaoks

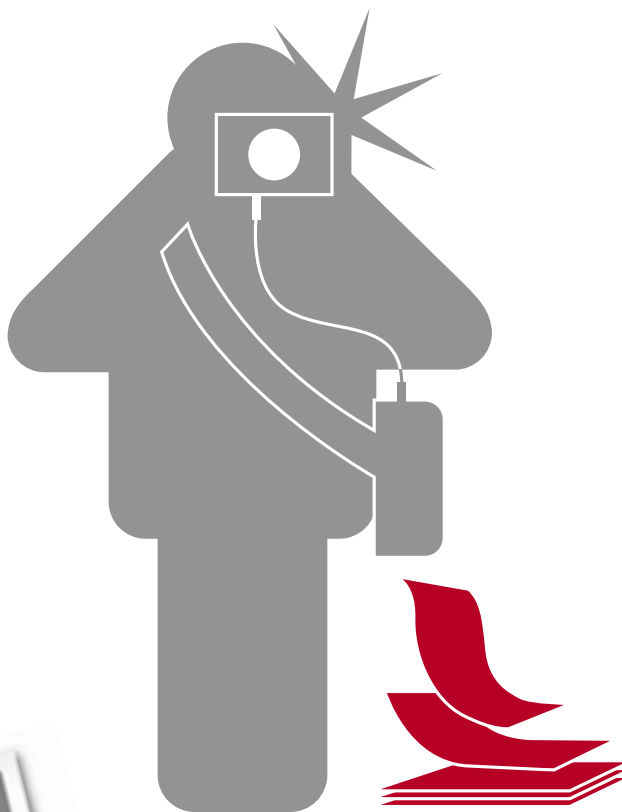
Plokkid toetavad viimaseid ATX12V v2.2 ja EPS12V 2.91 standardeid ja on allapoole



ühilduvad ATX12V 2.01-ga. Nuputamist pole ka enam "kahtlase punase lülitiga toiteploki taga" - HX seeria tunneb ise automaatselt ära AC voolu 90-264V vahel. Plokkid on 150mm laiad, 86mm kõrged ja 150mm pikad.

Canon

Nii lihtne see ongi.



Canon PowerShot A640 ja Selphy CP730

SELPHY. KAASASKANTAV FOTOLABOR

OVERALL.EE

[AJALOOTUND]



HENN SARV

inimene, kes mäletab

Kümme aastat kaitstud isikuandmeid

● 1996. aasta juunis võttis riigikogu vastu isikuandmete kaitse seaduse. See oli noore kasvava taastatud riigi õiguspraktikas täiesti uus seadus. Sel hetkel uus tundub täna iseendast mõistetav ja ometi ei ole paljudel asjaosalistel siiani päris selge isikuandmete, delikaatsete isikuandmete ja nende töötlemise olemus, andmetega kirjeldatud isikute õigused ning asutuste ja ametiisikute kohustused ja vastutus.

Kas kümme aastat on pikk või lühike aeg? Kuidas kellelegi. Suur osa meist teab täna, et tema andmeid töödeldakse elektrooniliselt, neid tuleb kaitsta ja et inimesel endal on õigus kaasa rääkida, kuidas tema kohta teavet kogutakse ja töödeldakse.

Samas on palju asjaosalisi, kes ei ole mõistnud kogu isikuandmete kaitse olemust ega olulisust. Põnev on, et seadusest kõrgemaks ei loe ennast ametnikud (kuigi on ka seda), vaid teadlased, statistikud. Kõige suurema surve all on seadus just demograafide ja rahva kokkuletejate poolest, kes leiavad, et teaduse huvides peab kõik olema lubatud. Paraku on selline lähenemine üdini vale.

Õnneks on senine seadus esimene kümme aastat ilusti meid teeninud, suurematest prohmakatest andmete hoidmisel on õpitud, seadust ennast on ka parandatud ja täiustatud.



Nikon tuleb 10x suumiga

● Väsimatud inimesed Nikonist uhkeldavad aga lausa viie uue digikaamera, millest äramärkimist tasuvad COOLPIX S7c ja COOLPIX S10. S7c on 7,1 megapiksline kaamera, kuhu on sisse ehitatud elektrooniline vibratsioonivastane tehnoloogia e-VR, mis väidetavalt oskab udused pildid juba kaamera

sees teravateks töödelda. Samuti leiab sellest kaamerast WiFi, millega saab pildid arvutisse saata kas või kohe pärast seda, kui klõps käinud. 6 megapiksline S10 aga uhkeldav 10x suumiga objektiiviga, kuhu samuti vibratsioonivastane lahendus sisse ehitatud. Teisteks uuteks mudeliteks on S9, L5 ja L6.

Pentaxiga saab veel paremini vee alla

● Pentaxi uutest kaameratest tuleks tähelepanu juhtida kahele mudelile: Optio S7 ja Optio W20, mõlemad edasiarendused juba praegu turul olevatest mudelitest. S7-l on 7 megapiksline sensor ja veidi huvitavana kõlavat tarkvara, nagu näiteks sisseehitatud näotuvastus ja DivX / MPEG-4 videoklippide salvestus VGA-resolutsioonis. Teiseks on Pentax aru saanud, et inimestele meeldib kaameraid vist vees hoida, sest



veekindel W10 on saanud endale uuenduse W20 näol. 7 megapiksline sensoriga kaamera võib kuni pooleks tunniks kuni 1,5 meetri sügavusele vette panna, kalu ja uppunud laevu saab uurida 2,5tolliselt ekraanilt.

Kodakil jälle kaks objektiivi

● Ka Kodak tõi augustis välja kolm uut mudelit: V705, C743 ja C433, millest kõige seksikam on kindlasti kahe objektiiviga V705. See on uuendatud mudel hiljutises [digi] testis kolmanda koha saanud V570-st. Küll aga on kaamera saanud endale 7 megapiksline sensori. Teised kaamerad on tagasihoidlikumad – C743 on 7 megapiksline 3x suumiga ning C433 on 4 megapiksline ja ka 3x suumiga.



**Sügis s
23 uue
huvitava
kaame**

Suvine põud on sünnitanud kümneid uusi ja täiustatud mudeleid. Meie valisime tutvustamiseks välja neist 23, aga see pole veel kõik.

● Terve hulga uute kaameratega läheb sügisele vastu Olympus, kes tõi avalikkuse ette Mju 1000, 750, 740 ja 730, 725, FE-200 ja 10x suumiga SP-510 UZ. Mju 1000 puhul tuleks ära märkida digitaalne stabilisaator ja ISO kuni 6400 ning 750 puhul digitaalne ja mehhaaniline stabilisaator, muidu on tegemist igati korralike, ent üllatusvabade mudelitega.

saabub ja va raga



Canon üllatab

• Canon on suutnud valmis saada kolm uut kaamerat: A710 IS (7,1 megapiksli), A630 (8 megapiksli) ja A640 (10 megapiksli). Kõigil kolmel kaameral on 2,5-tolline LCD-ekraan, kuid kõige huvitavamaks on ilmselt A710 IS, mis küll megapiksliarv ei võida, kuid see-eest leiab temast 6x suumi ja esimesena A-seeria mudeli juures pildistabilisaatori.



TERMOMEETER



125°

YouTube kodustatud

Uue kodumaise krimisarja „Ohtlik lend“ klipid lekkisid YouTube'i. Kas salakaval promokampaania või kurikaval lekitamine? Meil on hea meel, et YouTube ruulib nüüd ka Eestis, aga keegi vist saab korraliku sauna.

30°

DVD-sõja lõpu algus

Pioneer lubab ikkagi järgmisel aastal HD DVD ja Blu-ray *combo*-seadme turule tuua. Äkki tõesti paistab tunneli lõpus valgus?

-90°

Kotitäied juhtmeid

Meieni jõudis virin, et miks kirevase päralt peab igal vidinal olema oma laadija ja mingi oma suvaline standard selleks. Absoluutselt õige, me ei taha enam ringi käia nagu kaablikud!

-273°

Sunniviisiliselt piraadid

Eesti artistid virisevad lehtedes aeg-ajalt, et inimesed ripivad nende plaate ja jagavad läbi interneti. Härrased, me oleme sunniviisiliselt piraadid, sest internetist ju Eestis muusikat osta ei saa.



PlayStation Barbie'le

Alguses olid kõik kodused elektroonika-seadmed musta värvi. Siis tulid hõbedased, aga nüüd on firmadele vist selgeks saanud, et kumbki pole lahe.

• Uus moevärv on... roosa! Oktoobri lõpust saab hankida musta ja valge kõrval ka roosa Nintendo DS Lite ja Sony PSP, novembris saab osta roosa korpusega PlayStation 2 mängukonsooli, koos roosa mälukaardi ja kahe roosa puldiga. Must ja hõbedane PS2 jäävad roosa kõrval en-

diselt alles. Kõigi *macho*'de rõõmuks on komplektis ka mäng Singstar Pop.

Hiljuti muide kuulsime ka rõõmustavat uudist roosa iPodi kohta, samuti on meid juba tükk aeg hullutanud roosa Motorola RAZR telefon ja muidugi see roosa lips, mille tagaküljel on sahtel iPod Nano jaoks.



Puhkehetked iseendaga võivad olla hindamatu väärtusega - rahu, vaikus, ilusad mõtted, hea enesetunne...

Jalaseenest vabaks juba 1 nädalaga!



Need on Sinu hetked.
Ära lase jalaseenel seda võlu rikkuda!



TERBISIL 1 % kreem (terbinafiin) on käsimüügiravim.
Näidustus: Jalgade seenhaigus.

Tähelepanu! Tegemist on ravimiga. Enne tarvitamist lugege tähelepanelikult pakendis olevat infolehte. Kaebuste püsivuse korral või ravimi kõrvaltoimete tekkimisel, pidage nõu arsti või apteekriga.

Terbisil[®]
terbinafiin 1% kreem



GEDEON RICHTER LTD.
Tootja: Gedeon Richter Ltd., Ungari
Esindaja Eestis: Richter Gedeon Eesti,
Kitsas 8, 51003 Tartu
Tel. 742 7056
www.rg.ee



Kodune faililadu

● Need kaks on Buffalo uued NASid (Network-Attached Storage), mille töstad nurga, ühendad võrku ja saad hakata oma arhiivi tegema. TeraStation Home Server HS-D2.0TGL/R5 on kahte terabaiti (ehk 2000 gigabaiti!) mahutav kast koju. Sel on sees neli

500 GB 7200 rpm kõvaketast. Peale gigabitise võrgu saab sellega ühendada igasuguseid USB seadmeid, sest küljes on ka neli sobivat pesa.

Teine, LS-GL seeria lipulaev mahutab endasse 750 GB faile. Ka see töötab kuni gigabitise võrguga.

Ventilaator pihus

● Logitech, kelle nime vist ei pea tutvustama, tegi uut-moodi puldi. See jahutab käsi. 40 mm ventilaator mahutati põhja alla metallvõre taha. Ventilaator puhub kuni 0,1 kuupmeetrit õhku minutis puldi külgedes olevatest kolmest kitsast avast otse nelja sõrme, pöidla ja pihu vastu. Õhuavad on puldi pinnast allpool ning avade kummist ümbrised on ühel tasandil puldi pinnaga, mistõttu on avasid vaevalt tunda.



[MINU OMA]



TOOMAS HENDRIK ILVES

Peaaegu president

Mac Powerbook

● Olen olnud Apple'i kasutaja alates 1983. aastast, välja arvatud need aastad, kui töötasin välisministeeriumis, ajal, mil Eesti riik Mac'i tooteid osta ei saanud. Seega võiks öelda küll, et eelistan Apple'id ja Mac'e. Tegemist on igati kasutajasõbraliku ja kindla valikuga. Ja kuna kannan arvutit pidevalt kaasas, siis on kvaliteet ja töökindlus äärmiselt olulised.

iMac

● Mac'i OS on sedavõrd stabiilne ja hästi disainitud, et ei näe põhjust, miks peaksin ka kodus midagi muud kasutama. Nähtavasti arvavad sama ka mu vend, poeg, abikaasa ja ema, kes kasutavad samuti Mac'e.

iPod

● Hoian seda põhiliselt autos, kuna CDd võtaksid liigselt ruumi. Seega on ka ligipääs muusikale muudetud igati mugavaks.

Canonii peegelkaamera

● Kinkisin selle tegelikult abikaasale, aga kasutan ka ise. Kaamera näol on tege-mist kvaliteetse objektiiviga tootega, millega saab igati teravaid pilte teha. Varasemate digikaamerate kohta seda paraku alati öelda ei saanud.



Firefox UFOdele

Seda, et Firefox on parim brauser, teavad Maa peal juba piisavalt paljud inimesed. Grupp USA tudengeid otsustas selle ka kosmilistele olenditele selgeks teha ja trampis Oregonis kaerapõllule 67meetrise läbimõõduga Firefoxi logo.



3

aastaseks sai augustis Skype

40

dollari eest saab USAs osta Ubuntu Linuxiga lauaarvuti



15%

piiri ületas Firefox'i turuosa USAs

39,02%

on see Saksamaal



75%

naisi ei tea, kuidas mobiilseid seadmeid kasutada (ausalt, uuring kinnitas!)

100 000 000

videot päevas vaadatakse YouTube'is

60%

kõigist interneti videovaatamistest teeb see



15

aastat vanaks sai augusti alguses World Wide Web (WWW)

446 000 000

inimest vaatab aastaks 2011 telepilti mobiiltelefonist, ennustab IMS Research

20%

kogu oma tulevase elu jooksul teenitud rahast pani nooruke Ron Steen Ebay's oksjonile

100 000

dollarit oli pakkumise alghind

30 000 000

dollarit lubas ta elu jooksul teenida

0

inimest jäi seda jura uskuma



170

dollarit hakkab (poolametlikel andmetel) Nintendo Wii maksma USAs

€

250

eurot peaks tulema Euroopa hind

320

dollarit on 250 eurot

2

kätt tõstame selle peale taeva poole ja kisendame „Miks, Jumal, miks?!“

[AEG SURNUKS]

Miljon tänu

Nüüd on nii, et kui keegi ütleb sulle „miljon tänu“, siis tuleb kiiresti joosta. Sest vaata seda lehte ja sa saad aru, et miljon tänu võtab väga, väga kaua aega. Me ikka veel ootame.

www.yonkis.com/mediaflash/unmillion.htm

Miljon baiti

1 GB ja isegi 1,5 GB faile saab nüüd jagada vaid ühe hiireklikiga – Gigasize on moodne teenus, mis ei nõua isegi registreerimist! Lükka aga fail üles, saada sõbrale link ja ongi valmis.

www.gigasize.com

Miljon piiska higi

Kui sul muidu pole kaalus alla võtmine õnnestunud, siis proovi Web 2.0 lähene-mist. Traineo lubab, et aitab sind sel raskel teel.

www.traineo.com

Miljon aega

Tavalised kellad on oma aja ära elanud. Nii seierid kui elektroonsed sihverplaadid on muutunud igavateks. Jaapanlased juba teavad, millised kellad ruulivad.

Mida raskem on kellaega välja lugeda, seda lahedam.

tokyoflash.com

Kassetigeneraator

1980ndad olid ilusad ajad, siis müüdi poodides veel kassette ja puha. Kui sulle nostalgiahoog peale tuleb, mine tee oma kassett.

www.says-it.com/cassette

Universaalne kasutusjuhend

Palun, jumala pärast, lu-gege see omaniku juhend hoolikalt läbi enne aparraadi lahtipakkimist. Te juba pak-kisite ta lahti, eks ole? Vana nali, aga tore oli ta uuesti võrgust üles leida.

haldjas.folklore.ee/%7Ekriku/HUUMOR/univers.htm

Logitech'i loogilised kõlarid

Kui nad teeks sama hästi häält ka kui nad välja näevad, siis võiks ülejäänud kõlaritootjad pillid kotti panna.

• Loogilised sellepärast, et nende kõlarite küljes pole mitte pelgalt helitugevuse reguleerimise nupp, vaid terve paneel, millelt lugude mahamängimist juhtida.

Loogiline, miks peaksidki sa hakkama lugude vaheta-miseks arvutis sehkenda-ma, Logitech Z-10 komp-

lekti puhul piisab vaid käe sirutamise kōlarini. Nii ekraanil jooksev info kui helisignaali jõuab kõlariteni vaid ühe USB-kaabli kaudu.

Euroopas ja loodetavasti ka Eestis peaks neid vah-vaid kõlareid osta saama alates oktoobrist.




See töötab tõesti!

• Oleme juba paaril korral mõne reaga kirjutanud Bigfoot Networksi plaanist teha võrgumängude võrgukiirust parandav kaart. See on lõpuks valmis ning seda saab osta 280 dollari eest.

PCI võrgukaardi nimi on Killer NIC (Network Interface Card). See toetab 10/100/1000 võrgukiirusi ja ülesandeks on võrgutöö protsessorilt enda hallata võtta. Selleks on kaardil oma 400 MHz protsessor (NPU

- Network Processing Unit) ja 64 MB DDR mälu. Parema pingi saamiseks ja lag-ide vähendamiseks on loodud LLR (Lag and Latency Reduction) tehnoloogia.

Huvilistele on kaardi taha lisatud ka USB 2.0 port Linux'i põhjal jooksva kaardi spetsiifiliseks seadistamiseks. Esimesed testijad on rahul, väites, et kaart teeb seda, mida lubab ning vabanevate ressursside arvelt suudab arvuti isegi mänd-gude kaadrisagedust tõsta.





Vabakäiguhiirte revolutsioon

● Kui hiirel ratas teljel päris vabalt pöörleb, siis on hiir arvatavasti katki. Välja arvatud siis, kui see juhtub olema Logitechi sülearvuti jaoks mõeldud VX Revolution või lauaarvuti taha ühendamiseks mõeldud MX Revolution hiir. VX mõeldud siis sülearvutikasutajale ja MX lauaarvuti juurde. Neil

uutel hiirtel ongi selline ratas, millele annad aga hoo sisse ja edasi kerib see juba ise. Kuni seitse sekundit vabalt pöörlev rattake päästab pikemate dokumentide või veebilehtede puhul sõrmeväsitavast kerimisest. Vurr! – ja ongi lehekülj edasi keritud. Vurr-vurr! – ja ongi veebileht lõpuni ära nähtud. Suurepärane!




Mõni MITTE välja lõigatud pildiga uudis

● Kas on tulnud ette olukorda, kus oma põneva reisi jookusul tehtud pilte külalistele näidates tahaks ka kaardilt täpselt näidata, kus klõps tehti sai? Sonyni jõudsid kuuldused, et on, ja nii tehti Sony Camera GPS GPS-CS1. Pisike vidin riputatakse oma konsuga kaamerarihma või koti külge. Kui piltide arvutisse tõmbamiseks läheb, saab USB-pordi kaudu seadmest logi tõmmata (kus käidud, kui kõrgel jms). Pildistamisaegade järgi sünkroniseerib arvuti aja ja täpse koha, mida näiteks Google'i kaartidel teistele näidata. Abiks võib asukohamääraja olla ka geopeituse harrastajatele.



[VEEBIVAATLUS]



**JÜRI
KALJUNDI**

jkaljundi.blogspot.com

• Kui USAs järgnesid fotosaitidele kasutajate loodud videote üleslaadimise ja monteerimise saidid, on video populaarsuse kasvu lähiaastal oodata ka Eestis. Mis selles vallas siis maailmas uut toimub?

Motionbox (www.motionbox.com) loob iga video alla kaadritest koosneva filmiriba, kust saab teistele edasi saatmiseks valida vaid teatud jupi või põnevama kooha. Erinevate videote juppe saab omavahel miksida ja kokku monteerida, luues uusi teoseid. Veelgi põhjalikumad redigeerimistarkvara pakub Jumpcut (www.jumpcut.com), võimaldades lisada taustaheli, tiitreid, üleminekuid ja efekte.

Kolmas selle valla tegija on Eyespot (eyespot.com), mis on USAs palju kiita saanud mobiilivideo teenustega. Septembris avab ukсед aga Viddler (viddler.com), mis võimaldab linkida konkreetsele hetkele videos ning valitud kaadritele kommentaare ja silte lisada.

Videote ülespanek pole vaid *startup*'ide rida. CNN Exchange (www.cnn.com/exchange/) on telekanali rubriik, kuhu tavainimesed saavad pilte ja videosid saata.

Eestis on üks videote üleslaadimist ja hindamist pakuv sait Connect (connect.ee). Järgima peab vaid seda, et laadida ikka enda tehtud videoid. Ootan aega, kui mobiilinternet tänaste rõõvellike hindade asemel fikseeritud kuutasuga on ning video ja TV meile taskusse jõuab. See on küll asi, milles Eesti kiviaega on jäänud.

Saame tuttavaks, mina olen mülomaan

Sony poleks Sony, kui ta ei tuleks välja millegi uuega. mylo on Sony nägemus traadita suhtlemis- ja lõbuvahendist.

• Naljaka nimega vidinaga saab veebi brausida, muusikat ja videosid mängida, pilte vaadata ning otse loomulikult skaipida.

Muusikat saab müloga kuulata ligi 45 tundi järjest, veebis surfata ja sõpradega tsättida (lisaks skaibile

veel Yahoo! Messengeri ja Google Talki kaudu) kuni seitse tundi ja Skype vahendusel rääkida järjest kuni 3 tundi. Kui see seade kord meie turule jõudma peaks, ennustab [digi] uudissõnade mülomaan ja mülisema teket.



Näete? Ei näe?

• Sony Ericsoni disainerite arvates ei ole maailm näinud veel küllalt klapiaga telefone ja nii nad Z610 valmis tegidki. Pealtnäha tavalise klapi teeb eriliseks see, et korpuse laki kihi alla on peidetud nähtamatu ekraan, mis kuvab teksti otsekui korpuse pealispinnal. Lisagem sinna juurde veel 3G toe, 2 megapikselse kaamera ja otse telefonist piltide interneti saatmise võimaluse ja me saame telefoni, mis igal trendikal telefonisõbral lihtsalt peab olema olemas.





Kes ütles, et mälu pulk peab olema pulk?

• Kes ütles, et mälu pulk peab välja nägema nagu pulk? Buffalo arvates võiksid mälu pulgad vahelduseks välja näha hoopis nagu CD-plaadid. Pealtnäha nagu paks plaat, aga tõmbad lahti - hoopis mälu pulk! Suurepärase disainiidee, sellist mälu pulka saab hoida kasvõi naela otsas

ja erinevalt tavalisest mälu pulkadeist näevad need seda lahedamad välja, mida rohkem sul neid lauale koguneb. Ainus puudus on, et esialgu on neid saada vaid 16 MB mahutavusega, kuid kujutle vaid teiste kadedaid pilke, kui sa oma dokumente mõne sellise peal ringi tassid.




✓ Veebimajutus / Hosting

Ärikliendile: Standard pakett 5,1 GB | 45 e-posti | 5 lisadomeeni

✓ Domeenide registreerimine

.eu - 290 kr | .ee - tasuta | .com - 130 kr



Sony sportlik MP3-mängija-möödik

● Selle muusikapulga lubab Sony USAs lettidele lüüa alates sellest kuust. 2 GB-le pleieritele on pandud muidugi järjekordsed geniaalsed poisslapsenimed, vastavalt NW-S205F ja NW-S203F.

Niisiis, need Uku ja Ats peaksid tegelikkuses hakkama jooksuradadel konkureerima iPodi ja Nike'i ühise lapsukesega, sest Sony uus pleier mõõdab kaloreid, samme ja distantsi, sellel on peal stopper ja FM-raadio.

Ja nende Sony poiste eelis on see, et käele kinnitatuna ei pea sportlasel jalas olema Nike'i tossud. Jookse kas või Adibassides!



Levi'se kauaoodatud iPodi teksad

● Nüüd siis on Levi's meil, lihtsurelikel, lubanud heita pilgu tulevastele iPodi teksadele ja veebi nende pildid üles riputanud.

Nendel Redwire DLX iPodi teksadel on kontrollrullik õmmeldud tasku külge, iPod on taskusse kinnitatud punase paelaga ja kõrva-klappide juhe on kinnitatud vöökohta külge. Tunduvad tõepoolest päris mugavad iPodid ... välja arvatud nende pesemiseks juhtmete ja rulliku(?) lahtiharutamine.

Philipsi munakõlarid SBA 1500



Elecomi antibakteriaalne hiir

● Nimekiri nelja tüüpi enimlevinud ebahügieenilistest asjadest, mida peab paratamatult aeg-ajalt paljaste kätega puudutama:

- 1) käsipuud bussides,
- 2) raha,
- 3) autopagasniku käepide,
- 4) puhastamata (loe rõvedalt räpased) klaviatuurid ja hiired võõra arvuti küljes.

Viimase kategooria puhul on firma Elecom välja mõelnud antibakteriaalse kattega hiire M-ABUR. Aitäh!






Klapp ja rõngas ühes kõrvas

● Korea firma Earmecca EP seeria kõrvaklapid võivad vabalt olla naiste kõrvaklappide tulevik – kaks-ühes paketti kuuluvad ka kõrvarõngad. Earmecca pakub klappe kümnes erinevas versioonis: sätendav kraam tähekeste, ristikeste, südamekeste näol on kleebitud kuldsetele ja hõbedastele klappidele.

Naistekat toimetab
Maris Sander



Need pooleks lõõdud keedumuna kujulised kõlarid näevad tõeliselt lahedad välja. SBA 1500-I on integreeritud võimendi ja eriline bassitoru, mis peaks madalad helid eriti puhtaks tegema. Ja kui muss kuulatud ja pidu läbi, saab kaasaskantava muna tagasi kokku panna, nagu polekski tibusid nähtud.



Peeglike, peeglike seina peal, näita mulle telekat!

● Philips on välja tulnud fantastilise ideega! Kui keegi parasjagu telekat ei vaata, ei pea see olema lihtsalt üks must ekraan, mis kogub nurgas tolmuga ja seisab kasutult. See võib olla samal ajal ju peegel! Just sellist MiraVision peegelteleviisorit peaks Philips mõnel

pool maailmas juba müüma.

23tollise LCD-ekraaniga peeglit ja televiisorit saab vaadata eraldi, aga ka ekraani poolitades samal ajal.

Sellel on olemas VGA-sisend, mille abil saab MiraVisionit kasutada ka arvutimonitorina.



Punane tuli WC ukselingis

● 5000 krooni eest on see valgustiga ukse link (*Lighting Door Handle*) natuke kallivõitu lahendus WC poliitiliste probleemide lahendamiseks, aga väga efektne ja lollikindel sellegipoolest. Nii on kohe juba kaugelt näha, kas saab minna või ei saa minna – roheliselt ja punast värvi ei peaks olema raske selles pingelises olukorras interpreteerida.

LG uuel MP3-mängijal on kaasas muusikateraapia

● LG MFJM53 (Mo****Fuckin gMp3FantasticJamMachine53?) MP3-pleieritel on kontrollnupud ülemises otsas ja külgedel. Vidinal on välja panna 8 GB mälu 4000 laulu mahutamiseks, mida saab kuulata 30 tunni vältel. Sellel 90 grammi kaaluval vidinal (48 mm lai ja 14 mm paks) sisalduvad ka muusikapalad, mis aitavad keskenduda, lõdvestuda, magada või hoopis energiat koguda.



Dambjuuserid ja roobertid

Mul ei ole statistikat käepärast, kuid usun, et IT-inimeste seas esineb alkoholismi, depressiooni, enesetappe ja muud ebamugavat märksa enam kui ühiskonnas tervikuna. Miks? Aga seetõttu, et suur osa IT-inimesi on kurjust kurguni täis.

● Mõistagi eksisteerib väga sõbralikke ja mõistvaid IT-inimesi, kes tajuvad ennast osana meie ühiskonnast. Need on meie sõbrad ja neist ma praegu ei räägi. Täna teemaks on ülejäänud, teatud *attitude*'iga osa IT-seltskonnast – nimetagem neid roobertiteks.

Roobertite elus on rohkem vihkamist kui näiteks retside omas. Krimka jaoks on asi lihtne: kui sa ei ole politseinik, pealekaebaja või gei, võid sa olla täitsa lahe sell.

Roobertite maailm on keerulisem. Eelkõige deklareerivad roobertid vaikimisi põlastusväärseks kõik IT-kauged isikud, nimetades neid nn *dumb user*'iteks (edaspidi dambjuuser). Dambjuuserid on need, kes ei oska teha arvutiga asju, mida neil pole tegelikult vaja teha – seega umbes 99,8% elanikkonnast.


Eriti vihkamisväärse osa dambjuuseritest moodustavad nn marketroidid ehk turundus- ja müügiinimesed. Marketroidid käivad roobertitel ehitada selliseid süsteeme, mida dambjuuserid kasutada oskaksid ja tahaksid. See on umbes sama solvav nagu paluda Osama bin Ladenil vaaritada selliseid *hot dog*'e, mis George W. Bushile eriliselt meele järgi oleksid.

Kirjeldatud olukorrale lisab skisofreenilisust asjaolu, et suurema osa roobertite palga maksavad just nimelt marketroidid ja dambjuuserid. Kui üks roobert soovib elada tõeliselt puristlikku ja voo-
ruslikku IT-mehe-elu ilma dambjuuseriteta, peab ta tegema seda vaesuses ja viletsuses.

Kaks inimest tuhandest ei pruugigi rooberti arvates täielik rämps olla. Kuid ei – rooberti elu ei ole nii lihtne. Nimelt on roobertid ka omavahel pidevalt vaenujalal. Erinevates foorumites ristavad BSD ja Linuxi fännid tänaval oma sõjariistad, uudisgruppides hekseldavad .NET gurut, PHP-neegeid“.

„Miks ei ole suudetud suuremat osa Eesti riigiameteid avatud lähtekoodiga tarkvara peale üle viia?“ olen küsinud mõnelt roobertite maailmaga hästi kursisolevalt sõbralt. „Raha, mis läheb Windowsi litsentside alla, võiks hoopis Eestisse kohalikele programmeerijatele ja kasutajatoe pakkujatele jätta!“

Sõprade näkku tekkivat kahtlustav-murelikku ilmet märkamata olen edasi jauranud: „Linuximehed võiksid oma kompaniidest



MART PARVE
mart.tehnokratt.net

sellise koalitsiooni moodustada, mis hakkaks tegema tugevamat riigisuunalist *lobby*, kui Microsoft seda täna teeb! Tehakse, mis iganes hangete võitmiseks vaja on, ning kõik saavad tööd juurde!“

Sel hetkel on sõbrad mind otsustavalt katkestanud ning teatanud, et Eesti linuximehed ei suuda isegi selles kokku leppida, kas soovitada tavakasutajatele Gnome'i või KDEd. Rääkimata mingi koalitsiooni loomisest ja ühiselt *lobby* tegemisest.

Mis teeb roobertid nii kurjaks ja sallimatuks? Kasutagem jälle Lähis-Ida paralleeli. Miks on moslemimaailmas palju usufanatismi, fundamentalismi? Aga seetõttu, et nende õnnetute vaeskeste elus ei ole väga palju muud. Neil ei ole elu, nagu öeldakse.

Sama tendents vaevab ka rooberteid. Samal ajal kui marketroidid ja muud dambjuuserid ilusate inimeste seltskonnas igasuguseid vahvaid asju teevad, nohisevad roobertid oma foorumites ja uudisgruppides ning löövad üksteisel tühistel põhjustel ninasid veriseks.

Positiivne enesehinnang kuulub inimese põhivajaduste hulka. Keskmise dambjuuser ammutab seda tutvusringkonna heakskiidu või näiteks sportlike ja professionaalsete saavutuste kaudu.

Roobert aga kujutleb ennast IT-teadmisest ehitatud elevandiluust torni. Arusaamad, millest see torn moodustub, on tema jaoks fundamentaalsed – täpselt samuti nagu mõnele moslemist terroristile usk.

Marketroidide ja dambjuuserite elu on roobertite jaoks arusaamatu ja ebaõiglane nähtus. „Nägin toda marketroidi pühapäeval,“ räägib roobert IRC-kanalil. „Koo mingi lolli beibega!“ Kaunis naine peab ju lolli olema, et koos mingi dambjuuseriga ringi hängida, eks?

Keskmine roobert saab vähem palka, kui tema kvalifikatsioonist eeldada võiks, ning see on tema arust ebaõiglane. Ta on kohekohe paljastamas vandenõud, mille eesmärgiks on marketroididele ja dambjuuseritele temast kõrgemat palka maksta. Marketroid aga näeb, et roobert ei ole valmis teenima firma ja dambjuuserist kliendi huve, vaid muretseb ainult selle pärast, kui kõva mehe-
na ta ise välja paistab.

Mida nüüd ette võtta, kui tunned, et sinuski on mingil määral samasugust roobertit? Soovitan ukсед-aknad lahti teha ning päikest ja värsket õhku tuppa lasta. Küll siis ka süda armastama õpib ning jõuad arusaamisele, et dambjuuserid ja marketroidid on tegelikult su sõbrad.

Roobertid nohisevad oma foorumites ja uudisgruppides ning löövad üksteisel tühistel põhjustel ninasid veriseks.

Mälestuste hukk

Mida aeg edasi, seda sagedamini võib juhtuda, et fotod valetavad. Inimesed fotodel on ilusamad, paigad kaunimad, toit isuäratavam. Nii hea on tulevikus istuda fotoalbumi taga ning heietada: rohi oli rohelisem ja kõik me palju kaunimad...

● Nagu pildideltki ju näha... Fotodel talletatud ajalugu valetab üha rügemalt.

Enamikest inimestest on saanud asjaar-mastajad päevapildistajad. Digifoto lihtsus on viinud fotograafia massidesse. Vaadake kas või turiste – nii palju klõpsutamist pole olnud kunagi varem. Kõik vähegi arenenud riikide kodanikud pildistavad nagu vanasti jaapanlased, täiesti ohjeldamatult.

Hoolimata masspildistamisest nägid varem ainult vähesed harrastuspiltnikud vae-va, et arvutis tagantjärele pilte kaunimaks muuta.

Paremal juhul eemaldasid nad pildidel olevate inimeste silmadest saatanliku punase helgi ning muutsid veidi kadreeringut. Selleks kõigeks oli vaja arvutis mingit pilditöötlusprogrammi, näiteks Photoshop'i või GIMPi.

Nüüd on hoopis teised ajad. HP uusimates M- ja R-seeria kaamerates on Design Gallery tarkvara, millega saab teha imesid. Paistad endale fotol liiga paks? Pole probleemi, paar nupuvajutust fotoaparaadil ning näedki veidi pikem ja kõhnem välja.

Nägu on lapiline ja sellel laiutab vinnide meri? Ei ole hullu, kasutame aparaadis *soft glow* nime kandvat pildiparandusvõimalust ning näed välja oi- kui-ilus-ja-romantiline. Suisa modell!

Ega HP ole ainus, kes on toonud pildi-muutmise kunsti tavainimeseni, lisades vastava tarkvara fotoaparaati. Ka Olympus on kõvasti selle nimel pingutanud ja üht koma teist leiab Nikoni, Canoni ja teistegi kaameratest. Näiteks saab mõne nupuvajutusega muuta taevast kirkamaks, mere või järve klaarimaks ning pildistajat ümbritsevaid toone eredamaks.

Enamikes kaasaegsetes aparatuurides on olemas ka spetsiaalne võtterežiim toidu pildistamiseks (ma küll ei suuda mõista, miks peaks reisil olles pidevalt toitu pildistama, aga see on ilmselt minu piiratuse probleem).

Näeks road tegelikkuses ka nii isuäratavad välja kui toidupildistusrežiimil üles võetuna! Pärast hea sõpradele-tuttavatele näidata: vaadake, mida sõin, ja kadestage ning mui-de, paksuks ei läinud ma üldse, vaadake ise pildidelt...

Pildiilustamise lisamine kaamerasse toodab varasemast oluliselt rohkem sääraseid kaunilt võltsitud mälestusi ning hävitab ajalugu (juhul, kui pildistaja otsustab ilustamata fotod kustutada).

Lihtne fototöötlus arvutis, mida pakub näiteks Google'i fototarkvara Picasa, võimaldab seda veelgi. Fotode muutmiseks



KRISTJAN
OTSMANN
Eesti Ekspress

Paistad endale fotol liiga paks? Pole probleemi, paar nupuvajutust fotoaparaadil ning näedki veidi pikem ja kõhnem välja.

pole enam vaja olla fotograafia- ega kujundusgenius. Toone eredamaks muuta ja fotosid mõne hiireliigutusega retušeerida suudavad kõik.

Kui tegemist oleks vaid inimeste endi maitse kohaselt tuunitud mälestuste talletamisega, siis polekski nagu midagi lahti. Aga need ilustatud pildid pole ju mõeldud ainult endale vaatamiseks.

Nii näemegi üha enam tegelikkusest kõhnemaid ja ilusamaid inimesi näiteks internetis tutvumis- ja fotoportaalides. Virtuaalne maailm muutub üha ilusamaks ning šokk tegelikkusega kohtudes aina äkilisemaks: oli lootus kena kõhna tibi trehvata, aga tegelikult on ta...

Ütleme, et ta on oodatust veidi täidlasem ja vinnilisem, kuigi sama intelligentne kui e-kirjavahetuses.

Inimestel on loomulik soov end ja möödunud mäletada-näidata paremana. Teoloog Toomas Paul kirjutas mõne aja eest Eesti

Päevalehe arvamusküljel silmakirjalikkust vaagivas artiklis: „Õudne, kui kole-dasti ma olen sellele pildile jäänud! Ei ole, niisugune sa oledki. Aga arvad, et oled sellist nägu, mida teed peeglis iseendale.”

Aga on see tegelikkuse muutmine tõesti nii halb? Tegelikult ei ole, sest fotograafia on kogu oma lühike-se ajaloo jooksul valetanud: ikka proovime inimesi pildistada nii, et nad näiksid kaunimad. Ja ise piltidele

jääda tegelikkusest meeldivamana.

Siin pole midagi uut. Mäletame ju enne-sõjaaegseid portreepilte, millel inimeste näol sätas helge naeratus, mida ilmestas laitmatult valge hambakaar.

Vähe sellest, enne fotograafia leiutamist pettis portreekunst vaatajaid sajandeid. Kunstiajaloo teame, et isegi etruskid näitasid oma skulptuurides kujutatut tegelikkusest võimsama ja tolle aja mõistes ilusamana.

Tehnoloogia areng muudab mälestuste ja inimeste ilustamise massilisemaks kui kunagi varem ning see pole enam aadlike ja kodanliku kliki eralõbu. Ilu on jõudnud massidesse ning pole kaugeltki enam ainult vaataja silmades.



ANDRUS OOLLO

Mine metsa!

Võttis asja tõsiselt ja läkski, kaamera haaras kaasa. Vahest tuleb metsast välja, nokitseb natuke arvuti taga ja leiab tunnustust maailma parima loomafotoblogi pidaja (ja see on ametlikult nii!). [digi] uurib, kuidas Remo Savisaar nii häid pilte teeb.

Kuidas asi alguse sai, millal esimest korda kaamera kätte võtsid?

Alustasin nii, nagu kõik kunagi on alustanud. Esimeseks kaameraks oli aastaid tagasi Smena, millega tehtud pilte sai poisikesena pimikus ilmutatud. Seejärel oli pikem paus ja kaamera võtsin usinamalt kätte siis, kui tuli digi. Esimene digikaamera oli selline seebikarp, millega plõksisin umbes aasta. Digipeeglit olen kasutanud alates 2005. aasta jaanuarist.

Miks just loodusfoto?

Loodus on kuidagi südamelähedane. Varem tegin kunstfotosid, mis tulid ka üpriski hästi välja. Ühel hetkel mõtlesin, et peaks loodusfotot proovima, käe valgeks saama. Proovin ikka veel.

Kaua reeglina ühe jala peal, hinge kinni hoides seisma peab, et head pilti saada?

No ütleme nii, et olen varjes passinud ka kaheksa tundi ja pole pilti saanud, kuna pildistatav pole lihtsalt välja ilmunud. Teinekord on soovitud hetk aga 15 minutiga käes. Ohne peab kindlasti olema.

Aga pildijahi kõige ekstreemsem juhtum?

Pildistamise osas ei oskagi ühte kindlat juhtumit esile tõsta, võib-olla aga metsas liikumisega seoses. Oletame, et oled põlvini mudas, keset padrikut, kus nähtavus on viis meetrit. Järsku kuuled tugevaid samme, mis panevad maapinna vabisema. Samas tead, et lähim inimasustus on viis kilomeetrit eemal. Järgmisel hetkel jookseb põder nina eest mööda. Selline oli üks juhtum, mis ehmatas ikka väga ära. Hetk, millest juba pilti ei saa.

Asi vahel päris ohtlikuks ka läheb? Karu tahab käpaga silitada?

Üldiselt tunnetan neid piire, millest ei maksa üle astuda. Ohtlikuks võib asi minna siis, kui näiteks rumala peaga põdrale liiga lähedale ronid, võid kabjaga matsu saada. No ja muidugi elementaarsed asjad. Kui ikka kohtud karuga, kellel on pojad, siis torkima ei lähe.

On mõni loom, keda hirmsasti tabada tahaksid, aga siiani pole õnnestunud?

Ühed linnud on küll, keda väga tahaks pildistada. Vaenukägu ja siniraag, kes on mõlemad Eestis väga haruldased. Vaenukägu, vahva tutiga lind, satub harva Eestisse, siniraagu on mõni üksik paar, keda aga mina näinud ei ole.

[CV]

Nimi: Remo Savisaar
Vanus: 28
Haridus: keskharidus
Kaamera: peamine Canon 20D ja Sigma 300 mm f4 teleobjektiiv
Pildiblog: blog.moment.ee

On sul oma lemmik, keda metsas alati pildistad?

Noh, ühtegi looma ei jäta jäädvustamata. Taaskohtumistest ootaksin ilmselt kõige enam nirgiga trehvamist. See aasta olen teda juba kolm korda näinud. Suvel on nirgid pruunikad, talvel lumivalged. Talvised nirgipildid on mul olemas, suviseid ei ole.

Kus on sinu pilte kõige rohkem kasutatud?

Peamiselt ajakirjas Eesti Jahimees. Lisaks on pildid ilmunud ka Eesti Looduses ja Eesti Päevalehes. Need on peamised kohad.

On sul ka spetsiifiline metsas müttamise varustus?

Üldiselt ei ole. Vanakooli kummik ajab asja täitsa ära.

Käid ka väljamaal eksootilisi olevusi pildistamas?

Viimati käisin küll Tšehhis, aga üldiselt mind välismaa linnud ei tõmba. Mulle sümpatiseerib rohkem Eesti loodus ja Eesti linnud, näiteks need samad vaenukägu ja siniraag, keda mujal on arvukalt, aga siin vähe. Flamingosid nii huvitav vast pildistada ei oleks.

Kuidas saada maailma parimaks loodusfotograafiks?

Oh, see on raske küsimus. Kindlasti peab olema silma, tahet, loodusarmastust. Ja ohne peab palju olema.

Mõni nõuanne algajale looduspiltnikule?

Võiks tihti looduses käia, ühes ja samas kohas. Muidugi kui kohal on potentsiaali – linnakodu aias ilmselt midagi erilist ei kohta. Kui ühes looduslikus kohas palju käia, siis ühel hetkel silmad avanevad ja hakkad nägema. Tege-likult koht, kus loomi ja linde näeb, ei olegi tihti nii kaugel. Näha on vaja osata.

Kus sind ennast kõige tihemini näha võib?

Tartu ümbruses on kohad, mis mulle meeldivad, kuna nad on lähedal. 15–20 minutit sõitu ja olen kohal. Pole veel kordagi juhtunud, et olen käinud ja pole kedagi või midagi pildistamisväärset näinud. Alam-Pedja looduskaitseala on näiteks väga ilus koht, kus leiab ka liigirikust.

JOHANNES TRALLA

järele proovitud

> Suur ja odav
ASUS LK 36

> Printer, koopia-
masin, skänner LK 38

[MEIE HINDED]

- **9-10 Fantastiline.** Uskumatu toode, praktiliselt veatu ning pakub rohkem kui me oodata oleks osanud.
- **7-8 Tippklass.** Väga hea toode, oma klassi tipp ja tõuseb teiste seast kindlalt esile.
- **5-6 Harju keskmine.** Hea toode, plussid kaaluvad miinused üles, kuid samas ei midagi erilist.
- **3-4 Kolmepoiss.** Midagi temas nagu on, ent miinuseid on selgelt rohkem kui plusse ning ostusoovitust talle anda ei saa.
- **1-2 Hoia eemale!** See toode on nii halb, et poleks mitte kunagi tohtinud sündidagi.



- Märki „digi” hea ost” kannavad tooted, mida oleme hinnanud kõrgelt või mis on supertestis jäänud teisele kohale.



- Selle märgi lisame soodsaima hinnaga toodetele.



- „digi” testi võitja” märgi kannavad tooted, mis on võitnud [digi] võrdlustesti.

Superrelv mä

DELL XPS M1710, MAX 123, 40 000 krooni

Tükk aega polegi me midagi sellist testinud, mida kohe ei raatsi pärast enam käest ära anda. Delli mänguriarvuti on meil endiselt laua peal...

● **Hardcore-mängur** on see tegelane, keda Dell pidas silmas oma Inspironi sülearvutite uusimat seeriat XPS luues. Sama XPS on meile juba tuttav nelja graafikakaardiga üle 100 000kroonise hinnaga lauaarvuti SPS 600 Renegade juurest. Seetõttu otsustasimegi uurida, mida me samanimelisest sülearvutist leiame.

Kastist välja harutades ilmus meie ette tööpoolest pilkupüüdvä metallikmusta värvi masin. Ja pisike see vennike polnud – eks 17tolline ekraan seab paika minimaalsed mõõtmed. Üllatav oli selle masina kaal – ainult neli kilo ja seda koos akuga. Ehkki see on kilo jagu enam kui laialtlevinud 15tolliste masinate kaal, on seda arvestades oluliselt kasvanud mõõtmeid siiski vähe.

Nagu Iron Maideni kontserdil

Tea, kas selle Delli loonud disainerid olid hiljaaegu Stendhali lugenud või tundus mustaga kombineeritud punane hästi kuri ja karm, kuid fakt on see, et igast võimalikust (suured kirjad masina seljal) kui ka võimatust (ventilatorite ja kõlarite katteribid, puutepaneel) august suisa pritsis eredat punast valgust välja!

Ning ega siin ka kokku hoitud polnud, võrede vahelt piiludes võis iga nende taga ikka kolm LEDi kokku lugeda. Kui palju Dell üldse neid masinasse toppis, on raske arvata, sest eri maitseid arvestades saab valgust punasest ka kas siniseks või rohelineks lülitada.

Okei, aitab valgusest – kibelete juba lugema, mida see pill teha suudab. Ning ta suudab, uskuge mind! Jagub nii protsessorivõimu (antud mudelil keerutas ringi kahe tuumaga Core Duo T2600), piisab mälu (1 GB kiiret DDR2-667), suur ja kiire on 100 GB SATA kõ-

vaketas ja – uskuge või mitte – graafikat lennutama (ning seda peab üks mängurile suunatud masin kõige enam oskama) on Dell sinna torganud nVidia GeForce Go 7900GTX kaardi 512 MB GDDR3 graafikamäluga.

NVIDIA 7900GTX!

Seda ühte antud hetke kolme parima hulka kuuluvat kaarti igatseks lauaarvutiski näha iga mängumees, ehkki väga kõrge hinna tõttu on teda suutnud endale lubada vaid vähesed. Ja nüüd istub ta sülearvutis – ning pakkus ka testides suurimaid skoori, mis meil seni mõõta on olnud võimalik. Mõnedes suutis talle konkurentsi pakkuda Ordi 19tolline hiiglane, kuid seal ajas graafikat ringi kahest 7800GTX kaardist koosnev SLI-lahendus.

Ent Dell pole siin üle pingutanud. 17tollise laiekraani tavapärase 1280x800 (või karmimatel mudelitel 1680x1050) lahutuse asemel vaatas meile vastu üliteravat pilti pakkuv 1920x1200 lahutus. Jah, sama, mida me alles kirjeldasime 24tolliste tavaliste LCD-monitoride juures.

Loomulikult nõuab see looma jõudu, et 2,3 miljonit pikslit piisava kaadrirahedusega joonistada, ent 7900GTX seda ka suudab. Kes 3Dmarki testide juures kodus, sellele ütleb 3Dmark2006-s sellisel ülilahutusel saadud 3713 punkti omajagu. Tehke järgi või makske kinni, nagu ütleb vanarahvas.

Milleks mulle selline võimsus?

Loomulikult ei pea ta akul selliste mootoritega kaua vastu (veidi üle kahe tunni), ent ega ta niisama näpus ringi kooserdamise riist olegi. Ikka ühest kohast teise ja saba seinast!



> On see kaamera või mänguasi? LK 39



> Esimene Xeroxi toode [digis] LK 40



> Kuidas me plaati ära üritasime lõhkuda LK43

Mängurile



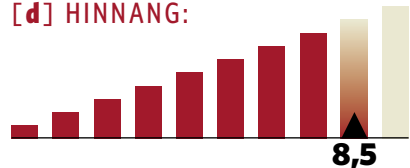
[TEHNILISED ANDMED]

Protsessor: Intel Core Duo T2600 2,166 GHz
Mälu: Hyundai 1024 MB DDR2-667 (PC6400 SO-DIMM) (laiendatav 4 GBni)
Kiibistik: Mobile Intel Calistoga i945PM
Graafikakaart: nVidia GeForce Go 7900GTX 512 MB GDDR3
Kõvaketas: 100 GB Toshiba MK1032GSX (100 GB, 5400 rpm, SATA)
Audio: SigmaTel STAC9200 @ Intel 82801GBM ICH7-M - HD Audio, 2x2 W stereokõlarid 5 W bassikõlariga
Optiline seade: Sony DVD+-RW
Ühendused: tavavõrk, WiFi (a/b/g), Bluetooth, modem, 5-in-1 mälukaardilugeja, 6x USB 2.0 ja FireWire pordid
Ekraan: 17-tolline WUXGA 1920x1200 UltraSharp TFT with TrueLife (250 nitti)
Möötmõõdud: 39,7x28,7x4,3 cm
Kaal: 4 kg

[TESTITULEMUSED]

PCMark05: 5300
Protsessor: 5038
Graafika: 6508
Mälu: 3240
Kõvaketas: 4146
3DMark03: 18261
3DMark06: 5614
Akute: 1h 47min

[d] HINNANG:



Üks võimsamaid sülearvuteid seni meie testilaudadel, kena disaini ja seninägematu 1920x1200 lahutusega. Samas väga kallis ja mõnede jaoks on valgusefektidega kindlasti üle pingutatud.

Paljud küsivad – aga milleks sellist üüratut võimsust vaja? Kui nii, siis pole te kindlalt selle masina sihtgrupp, eks öeldud juba oli, et mängurite unelm. Aga üks mobiilsust armastav mängur, eriti see mees (või naine), kes juba mitmetel suuritel võrgupidudel oma lauarvuti ja -monitoriga kohal on käinud, oskab hinnata kompaktsust ning selles taustsüsteemis kerges kaalu.

Ega asjata pole ka maailma suurimad arvutiajakirjad ja veebisaidid XPSi valinud 2005. aasta parimaks sülearvutiks. Kellele veel soovitada Delli? Es-

malt loomulikult neile, kel selleks raha, sest 40 000 krooni arvuti eest pole just igal perel lihtne välja käia.

Kui aga võimalust on, siis peale mängurite sobib see mobiilse töökohana kõigile, kel suuremat graafikajõudlust ja suurt ekraani vaja – arhitektid, disainerid, DTP.

Ning ka koduseks ainsaks arvutiks on ta igati omal kohal ja peatselt saabuva Windows Vista tarbeks pole sellesse masinasse midagi lisaks investeerida vaja – jõudu jagub veel pikemaks ajaks.

Sony Ericssoni uus

SONY ERICSSON M600i, EMT, 7490 krooni (kliendile)

Lahingud teemal „Kas Nokia või Ericsson?“ on vaat et sama ägedad kui Tartu- ja Tallinna-pooldajate omavahelised silmade sinisekslöömised. Nii tartlased kui tallinlased teavad, et kaks linna on fundamentaalselt erinevad.

● Heade Mõtete Linna kodanikud siinavad Raha Linna asukate labasust ja materialismi, viimased tituleerivad tartlasi aga „kampsuniteks“ ja „luuse-riteks“. Ühe või teise linna pooldajate jaoks on tegu elu ja surma küsimusega. Kõrvaltvaatajad piirduvad aga põlgliku ühmatusega: „Ah, maitse asi!“

Samuti võib tavalisele praktilisele inimesele tunduda, et kah mul asi – Nokia või Ericsson. Mis siin vahet, millise moblaga rääkida. Ühe või teise veendunud proponendid teavad aga Tõde. Jah, just seda üht ja ainukest, suure algustähga Tõde.

Kuid käesoleva loo eesmärgiks ei ole Tõde kuulutada. Heitkem lihtsalt pilk uuele eerikupojale ning proovigem kindlaks teha, kas vastne võsuke on oma klanni vääriline.

Kaamerat ei olegi

Ja ette rutates kinnitangi kohe – jah on! M600i on pärinud häid, hästi tuntud gene (või kiikse!) mõlemalt vanemalt, nii Sony'lt kui ka Ericssonilt. Rullknuppu ning suitsupakilikult lühikest ja laia kuju oleme näinud juba alates Sony imeilusast klassikust CMD-Z1. Ja kui helina tugevus asendisse „valjenev“ keeratud, kuuleme tüünet edasiarendust „klakk-klakk“ märguandest, mida mäletame juba klikiaegsetest Ericssonidest.

Sony ja Ericsson on märgid, mis minu jaoks seonduvad isemõtlemissel julgusega. Ja selleski suhtes ei valmista M600i pettumust – nimelt puudub aparaadil kaamera. Huhh! :) Esimene julge astus maha mõttetute telefonikaamerate veel mõttetumate megapiksliste võidujooksult. Tahad pilti teha? Mine osta kaamera, siis äkki õnnestub teha mõni nii ilus pilt, et kannatab pärast vaadata ka.

Igatahes kui letist seda imeilusat telefoni näha küsides avastasin, et kaamera sootuks puudub, tundsin imelist kergust, mida võiks põhjustada ka näiteks põua-aega katkestav vihmasabin.

Julgustükkide kilda kuulub ka omapäraselt lahendatud QWERTY-klaviatuur, kus iga lohvi alla on paigutatud 2 tähte. Napp toimib nagu kiik, mille üks pool manab ekraanile ühe tähe,

[TEHNILISED ANDMED]

Tarkvara: Symbian OS 9.1, UIQ 3.0
Ekraan: TFT, 262 144 värvi, 240x320 pikslit
Mälu: sisemine 60 MB, laienduseks Memory Stick Micro
Võrgutugi: GSM 900/1800/1900/UMTS
Ühendus: IrDA, Bluetooth, USB
Mõõtmed: 107x57x15 mm
Kaal: 112 g

teine pool aga teise; numbrisestus-režiimis töötab aga kogu nupp ühe numbrina. Skeptikutele võin kinnitada, et uudne klaviatuur on üllatavalt kiire ja mugav.

Kiiksude valdkonda võib liigitada ka *stylus*'e omapärase asukoha. Kui traditsiooniliselt on PDA-taoliste esemete ekraanipliatsi hoidik seadme paremal küljel, enamasti avaga ülespoole, siis M600i-l tuleb pliats seadme vasakule küljele torgata. Originaalne – jah. Mugav...? Ei.

M600i oskab kõnelda GPRS-i, 3G, infrapuna ja Bluetoothi keeles, samuti vestelda arvutiga USB-kaabli kaudu.

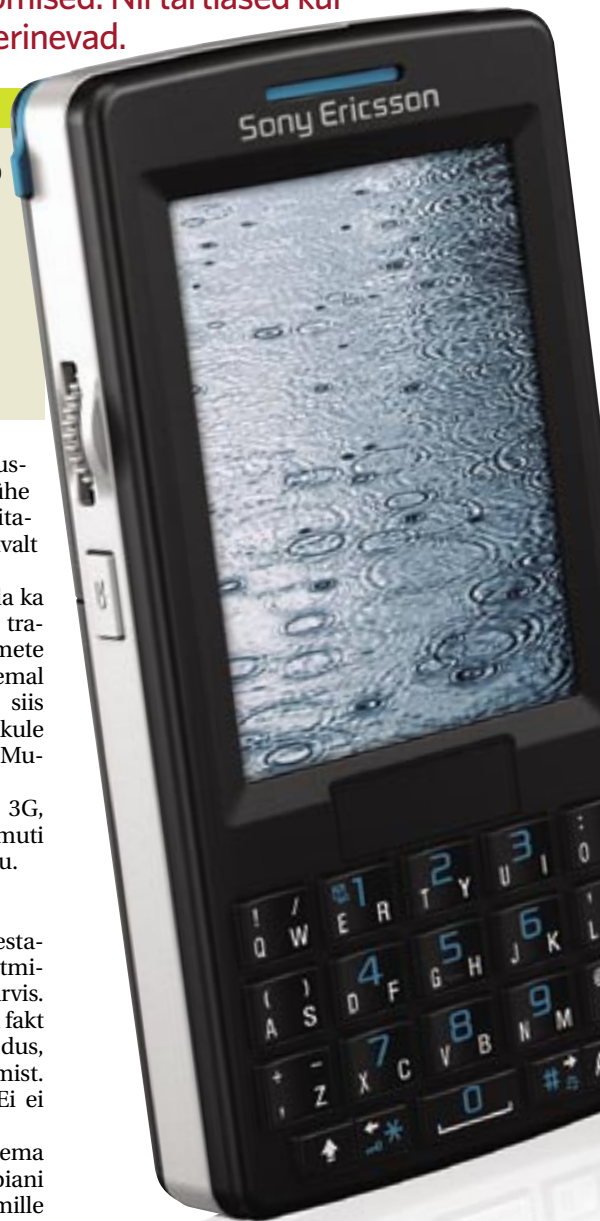
WiFi-t ka ei ole

WiFi puudumise võib vast andestada – tikutoosi suuruse ekraani täitmiseks pole minu arust megabitte tarvis. Kuid EDGE-i puudumise uskumatu fakt jõudis minuni õigupoolest alles kodus, peale telefoni karbist välja õngitsemist. Vähe on neid 3G-pille, mis EDGE-i ei mõista...

M600i on nn nutitelefoni – tema mõttemaailma alustalaks on Symbiani nimeline operatsioonisüsteem, mille leiab ka paljudest teistest tänapäevastest nutitelefoniidest. Tegu on hea näitajaga, sest Symbian on tunduvalt töökindlam nähtus kui suurkonkurent Windows Mobile.

Uus Symbian on lahe

Juba karbist äsja välja võetuna oskab telefon igasuguseid kavalaid asju teha (kasutan näiteks RSS-sõotade lugejat ja Opera veebibrauserit), kuid kel neist väheks jääb, võib paigaldada kolmanda



osapoolse programme, mida leiab lõputus koguses, alates häälemoonutajast lõpetades navigatsioonitarkvaraga.

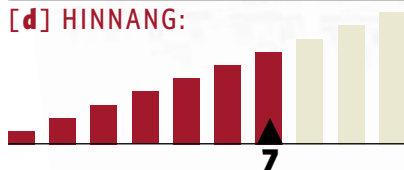
Kuna M600i sees tegutseb Symbiani uus versioon, tuleb oodata, kuni „kolmanda partei“ arendajad oma rakendused siin jooksma õpetavad. Kuid kuna SE on teatanud mitmete järgmistest UIQ 3.0 telefonide tulekust, peaks programmeerijatel motivatsiooni jätkuma – turg kasvab. **[d] MART PARVE**

Ilma kaamerata telefon

pesamuna



[d] HINNANG:



Maitseka disainiga, iPod-ilikust esteetikast kantud Sony Ericsson M600i on laia funktsionaalsusega 3G-nutitefon.

IMEKAAMERATSIOON



Loodud, et sind üllatada



Vahva vähenõudlik

HP NC2400, küsi arvutipoodidest, umbes 28 000 krooni

Kujuta ette, et sa ei pea kotis pidevalt kaasas kandma mitte suureformaadilist kunstiraamatut, vaid tavalist ajakirja. Tajud suuruse- ja kaaluvahet? Just selline vahe on HP nc2400 ja tavalise 14tollise sülearvuti vahel.

● Sülearvutit valides vaadatakse väikestest sülearvutitest sageli mööda ning keskmine kasutaja ei pea neid „päris“ sülearvutiteks. Ent need, kes väikest sülearvutit mõnda aega kasutanud on, sageli ei taha enam suuremate juurde tagasi pöörduda.

See arvuti sobib igati kaasastassimiseks. Koostekvaliteet on korralik, korpus ei nagise ega logise. Hoolimata arvuti väiksusest on põhiklahvid siiski normaalmõõtmetes, mis teeb kirjutamise mugavaks.

Hingab põhja kaudu

Nupud klaviatuuri kohal oleval paneelil on puuetundlikud ning toimivad korraga nii lüliti kui indikaatoritulesena. See on kaval viis harva kasutatavad nupud ära peita. Tolmu või puru näpuga äratõmbamisel on mõne nupu kogemata sisse või välja lülitamine küll garanteeritud, aga näiteks helitugevuse muutmine lihtsalt näpuga mööda paneeli libistades on tõesti mugav.

Arvuti on meeldivalt vaikne ja hoolimata sellest, et õhku puhutakse välja mitte küljele, vaid põhja alla, ei lähe arvuti kuigi kuumaks. Kuid nagu kõigi mudelitega, mis puhuvad õhku põhja alt välja, ei ole kuigi mõistlik seda pehme pinna peal pikemat aega kasutada. Voodil või rannatekil oleks mõistlik arvuti alla panna kaust või raamat.

Kord on majas

Samuti kuumeneb arvuti kasutades tuntuvalt enam kui laual olles. Aku, mis otsapidi tagant küljelt välja ulatub, ei ole praktikas sugugi nii ebamugav kui arvata võiks. See ei logise ega takerdu

[TEHNILISED ANDMED]

Protsessor: Intel Core Solo CPU U1400 1,2 GHz
Graafika: Intel 950GMA
Mälu: 1 GB
Kõvaketas: 60 GB
Optiline seade: DVD/CDRW Combo
Ekraan: 12" WXGA 1280x800 pikslit
Muu: 2x USB, WLAN (Intel Pro Wireless a/b/g), Bluetooth, Firewire, modem, võrgukaart, kõrvaklapi- ja mikrofonipistikud, sõrmejäljelugeja, VGA-väljund
Kaal: 1,4 kg

[TESTITULEMUSED]

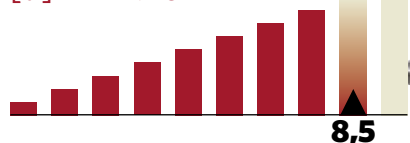
PCMark 05: 1520
Protsessor: 2003
Graafika: 769
Mälu: 1874
Kõvaketas: 2158
3DMark 06: 88
3DMark 03: 1089
Akutest: 3:04

nurkapidi kuhugi, kuigi välimuse järgi võiks seda oletada.

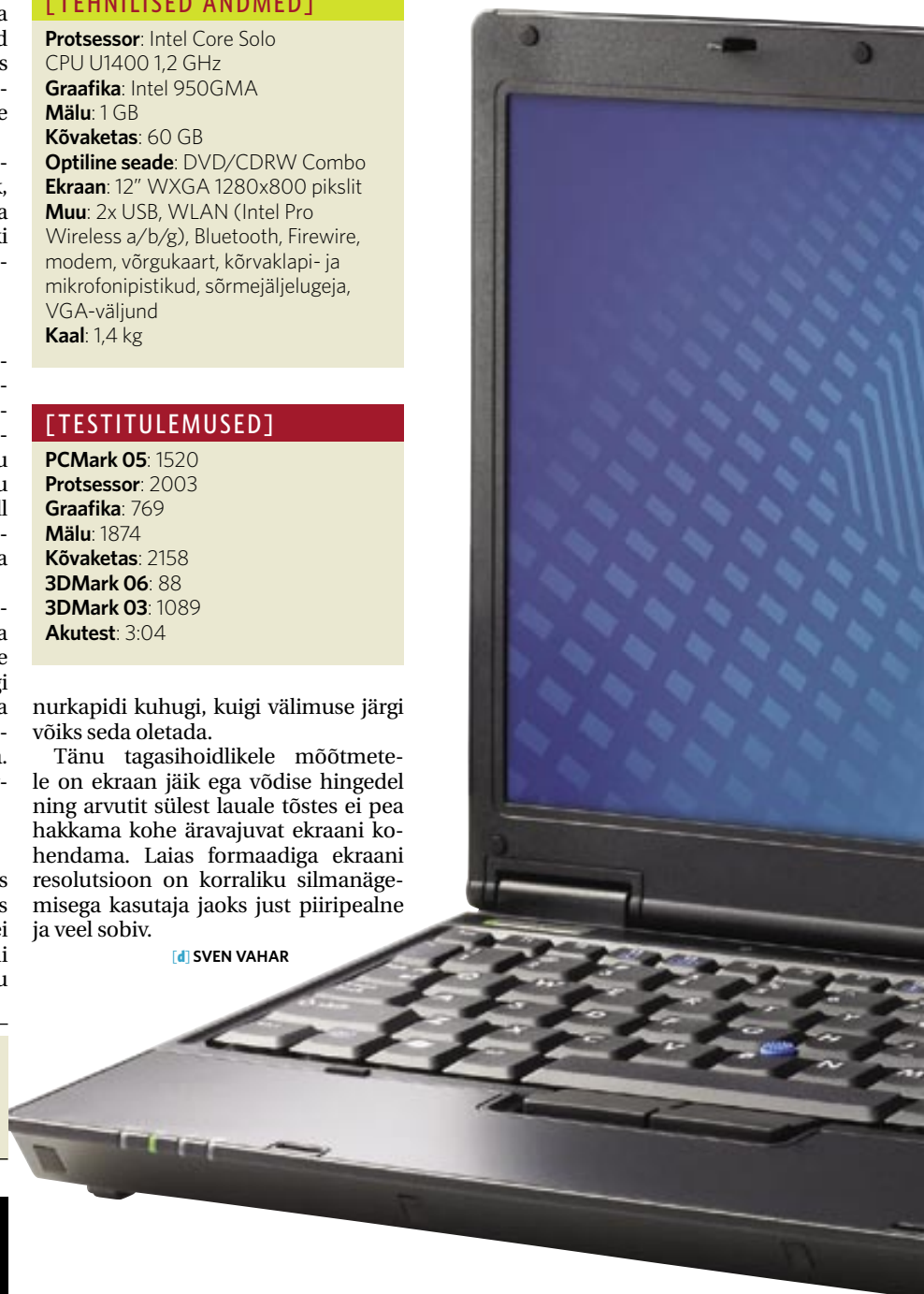
Tänu tagasihoidlikele mõõtmetele on ekraan jäik ega võdise hingedel ning arvutit sülest lauale tõstes ei pea hakkama kohe äravajuvat ekraani kohendama. Laias formaadiga ekraani resolutsioon on korraliku silmanägemisega kasutaja jaoks just piiripealne ja veel sobiv.

[d] SVEN VAHAR

[d] HINNANG:



Väga mõnus sülearvuti, mis on piisavalt väike ja kerge, et seda pikalt juurdlemata kotti pista ja igaks juhuks alati kaasas kanda.



Parem ajakiri kui suur raamat

kaaslane



www.digiajakiri.ee



IMEKAAMERATSIOON

QuickCam® Communicate STX™ veebikaamera pakub veel personaalsemat suhtlusvõimalust sõprade ja perekonnaga kui ükski telefon seda iial suudaks. RightLight™ tehnoloogiaga täiustatud VGA sensor võimaldab uskumatut pildiselgust isegi hämaras valguses ning RightSound™ tehnoloogia võimaldab omakorda kajavaba heliesitust. Sobib ideaalselt kasutamiseks Skype™-i ja muude programmidega. Tutvu kõikide täiustatud veebikaameratega veebiaadressil Logitech.com



Loodud, et sind üllatada

© 2006 Logitech. Kõik õigused kaitstud. Logitech, Logitech'i logo ning kõik teised Logitech'i logomärgid kuuluvad Logitech'ile ja on registreeritud.



17tolline nüüd odavalt

ASUS A7M, Entre, 15 990 krooni

Sülearvuti muidugi ei pea olema 17-tollise ekraaniga hiiglane, aga kes korra proovinud, see kindlasti nõustub, et kasutada on sellist masinat lausa lust. Mida muidugi ei saa öelda kaasastassimise kohta, aga harjutamine teeb ju tugevaks.

● Veel mõned kuud tagasi rääkisime 17tollise ekraaniga sülearvutitest kui millestki väga harukordsest, eksklusiivsest ja kallist. Kui aga vaadata Delli ja Aceri uusi 20tolliseid sülearvuteid, siis tundub, et suurusehullus möllab tootjate hulgas pidurdamatu hooga.

Nii polegi midagi imestada, et sellise suure ekraaniga sülearvuti saab nüüd kätte juba vähem kui 16 000 krooni eest ja hea meel on teada anda, et Asus A7M on (selle hinna eest) täitsa vahva masin.

Odav hind pole kingitus

Ordi pakub 17tollise ekraaniga sülearvutit umbes 20 000 krooniga, kuid nii odavat kui Asus A7M ei suutnud me esimese hooga siinsetest hinnakirjadest leida.

Loomulikult ei ole selle arvuti odavus taavalik kingitus, vaid leppida tuleb mitmete kompromissidega. Näiteks on arvutis mälu vaid 512 MB, mida tänapäeval on liiga vähe, nii et veel 512 MB mälu raha võiks ostuhinnale küll juurde arvestada. Teine maha lihvitud nurk on videokaart, sest nVidia GeForce Go 6100 ei ole mänguklassi kaart.

Aga kõik inimesed ei mängigi ja tahavad suure ekraaniga sülearvutit näiteks

selleks, et tegeleda digifotodega või lihtsalt seetõttu, et suure ekraaniga on mugav töötada, aknaid mahub korraga palju lahti ja silmal selgem seletada.

Arvuti nagu tummfilm

Sellistele inimestele on Asus A7M nagu loodud: suur kõvaketas, hea ekraan, integreeritud mälukaardilugeja ning veebikaamera teevad temast väga sobiva arvuti koduseks kasutamiseks. Ma kordan veel kord, igapäev pole kodus nii palju ruumi, et tervet lauaarvutikomplekti pidevalt püsti hoida.

Arvuti ise on oma ehituselt igati sümpaatne ja tundub kvaliteetne. Ekraan on korpuse küljes korralikult kinni, midagi ei logise ega kägise. Kahel pool klaviatuuri on suured kõlarid, klaviatuur ise on keskmiselt korralik, kuigi USA klahviasetus võib probleeme tekitada.

Arvuti esipaneelil on meediakontrol-linupud ja märguandetulukesed. Esile tuleb tõsta seda, et arvuti on vaikne, ventilaatorimüra ei häiri ning kõvaketas on vaevukuuldav.

Hing veidi kripeldab

Kui sul on konkreetne vajadus sellise arvuti järgi olemas, siis hinna-kvaliteedi-jõudluse suhtelt on A7M igati mõnus masin, millele pole suurt midagi ette heita.

Natuke jääb kripeldama muidugi nõrk videokaart ja mõte, et aga mis siis, kui tekib mängimise isu? Kas on kindel, et ma Asust ostes hiljem ei kahetse, et oleks võinud siiski mõni tuhat krooni rohkem kulutada ja võimsama videokaardiga masina osta?



EGERT KAMENIK

[TEHNILISED ANDMED]

Protsessor: Mobile AMD Sempron 3200+

Mälu: 512 MB

Kõvaketas: 80 GB (5400 rpm)

Ekraan: 17,1 tolli WXGA+ Crystal Shine 1440x900 pikslit

Videokaart: nVidia GeForce Go 6100

Ühendused: WiFi (a/b/g),

infrapunaport, võrgukaart, modem, FireWire, 5x USB, TV-säljund, kaardilugeja (SD/MMC/MS/MSPRO), S/PDIF heli, PC-kaardi pesa

Optiline seade: DVD +- RW DL 8X Lightscribe

Muud: sisse-ehitatud veebikaamera 1,3 megapikslit, komplektis optiline hiir ja sülearvutikott

Tarkvara: Windows XP Home, Norton Internet Security jm

Mõõtmed: 40,5x30,9x3,9 cm

Kaal: 3,9 kg

[TESTITULEMUSED]

PCMark05: 2009

Protsessor: 2259

Mälu: 2881

Graafika: 1159

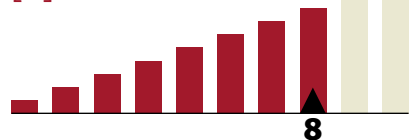
Kõvaketas: 3742

3DMark03: 1197

3DMark06: 232

Akuteest: 2h 33min

[d] HINNANG:



Odav 17tollise ekraaniga sülearvuti, kuid ehituskvaliteedilt hea ning konfiguratsioonilt läbi mõeldud. Ainult mälu võiks 512 MB asemel küll 1 GB olla.

[d] HENRIK ROONEMAA

29. september - 1. oktoober



MOTOSHOW 2006

11. Tartu autonäitus

AUTOD
AUDIOSÜSTEEMID
TUUNING
VARUOSAD
EKSPLUATATSIOONIVAHENDID
HOOLDUSKSPLUATATSIOONIVAHENDID

■ **TOIMUMISPAIK**

Tartu Näitused messikeskus

■ **AVATUD**

Reede	29. september	11.00 -18.00
Laupäev	30. september	10.00 -18.00
Pühapäev	1. oktoober	10.00 -16.00

■ **INFORMATSIOON**

AS Tartu Näitused
Tel: 742 1662, 504 2575
e-post: margus@tartunaitused.ee

www.tartunaitused.ee

turid pöördesse



Nutikas köögikombain värskesse arvutinurka

HP PHOTOSMART C3180, umbes 1600 krooni, küsi arvutipoodidest

Printer-skänner-koopiamasin HP C3180 on nagu köögikombain. Tõsi, muna vahustada ja porgandeid hakkida ta ei oska, aga eks ta koduks ole ju ka arvutinurk, mitte köök. Kuid peaaegu kõigi ülejäänud asjadega tuleb see koduloom toime.

• C3180 seab end tööks valmis kohmitsedes vaikselt sahistades – mitte ei ragista nagu mõni teine tindiprintsi kolleeg. Üsna ühesuguste nuppude rivi printeri vasakus ääres muutub kohe lihtsalt arusaadavaks, kui kaasas olev maakeelne kile korrektselt nende kõrvale kleepida.

Tavalise A4 kopeerimiseks või väljatrükiks võib kvaliteediseade panna ühele tärnile (maksimaalne on kolm). Tindiprints on üsnagi väle – 22 lehekülge ma minutiga küll ei saanud, nagu tootja tegelikult lubas. Paberisööturi avas on väike, aga täpselt liikuv piiraja. Nihutasin selle 10x15 märgini ja proovisin enda jaoks kõige põnevamat osa – fototrukki. Umbes minutiga oli pilt käes.

Viis krooni lehekülge

Kvaliteeti hindasin enda kogemuse põhjal heaks. Tegelikult isegi väga heaks. Paar profifotograafi, kellega [digi] tarbeks konsulteerisin, jagasid mu arvamust. Puhtad ja selged, loomulikud, mitte üle pakutud värvid! Mõistagi kasutasin HP parimat fotopaberit ja kvaliteet oli seatud maksimumini.

Võimalik, et see mõjutab ka väljatrüki kiirust – tehaseandmed lubavad selles formaadis pilti 25 sekundiga. Sellest, kas sööturisse läks tavaline- või fotopaber, oskab masin aru saada. Pildi hinnaks arvutasin 5-7 krooni (sõltuvalt paberist), mis on kahtlemata kallis, aga see-eest saad selle kätte oma arvutinurgas.

Ikkagi intelligentne seade

C3180 omandades saad „tasuta“ kaasa mälukaardilugeja, mis on käepäraselt esikülje vasakusse nurka sisse ehitatud. Ja mis kõige toredam, foto saab

välja printida ka arvuti vahendusega. Sisestades mälukaardi ja vajutades vastavale nupule prindib seade A4-le lehekülge, kus kõik kaardil olevad pildid on kurgiviilu suuruselt olemas. Seejärel täidab paar samal paberil olevat lahtrit (näiteks – sellest kaardist ääristeta pilt, üks koopia) ja paned C3180 skännerisse. Seejärel fotopaber printerisse ja – sealt ta tuleb!

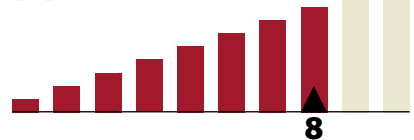
Tindiprints-koopiamasin pole just kuigi säästlik, aga kui vaja mõnest vanast väljatrükist (või raamatust) koopia teha, pole vaja linna peale masinat otsima minna.

[d] NEEME KORV

[TEHNILISED ANDMED]

- Funktsioonid:** tindiprinter, paljundusmasin ja skänner
- Kiirus:** trükibkuni 22 must-valget ja kuni 20 värvilist lehte minutis
- Skänneri resolutsioon:** 1200 x 2400 dpi
- Paberisuurus:** kuni A4
- Mälu:** 32 MB
- Ühendus:** USB 2.0
- Mõõtmed:** 43,4x58,7x16,2 cm
- Kaal:** 5 kg

[d] HINNANG:



Väga mõnus ja lihtne kõik-ühes seade, mis mõistliku kvaliteediga on nii (foto)printeri, skänneri kui ka paljundusmasina eest.

Uudissõna: fotoola ehk arengu verstapost

GENIUS G-SHOT P713, Mikromaailm, 2150 krooni

Geniuse ilusat väikest vidinat pakendist välja võttes jäin mõtlema, et digitehnoloogia arengust rääkides mainitakse alati kiirust. Kas pole aga vastupidi – meid ümbritsev (elektroonika)tööstus on lausa masendavalt inertne!

● Ehk – tarbijate erinevaid individuaalseid eelistusi peetakse õige vähe silmas. Katsuge näiteks leida mobiilipoe letilt just pensionäriks või koolilapsele mõeldud omadustega telefoni.

Genius on ehitatud nägusasse kesta digikaamera ja MP3-mängija hübriidi. On selge, et aeg nõuab taolisi mitme-funktsioonilisi seadmeid. Kas aga alati mõeldakse sihtrühmale? G-shot P713 on olemuselt nii lihtne, et tunnist ajast piisab tema võimaluste ja oskustega tutvumiseks täielikult. Minu kätes ja silmis on see *fotoola* (hübriididel pole ju veel õigeid nimesid) mänguasi. Aga mäng on väikese inimese töö ja koolilapse reidikontot aitab Geniusega väga uhkelt täiendada.

Pildistamise abinõu

Geniuse kaamera-pool tähendab tehniliselt viiemegapikslist pildiaandurit, millest interpolatsiooniga pigistatakse välja 7,1. Nende numbritega ei löö-ül-lata kedagi. Suutlikkuse poolelt sobiks Geniust iseloomustada väljendiga „pildistamise abinõu“. Enam-vähem teravaid makro pilte suudab Genius teha objektist 60 sentimeetri kauguselt... Menüü nupud on ebakonkreetsed, aga mõninga sõrmitsemise järel võib tõdeda, et üht-teist neis siiski peitub. Eel-seadistatud stseene kasutades on oluline teada, et kaamera läheb sisse-välja lülitades tagasi automaatrežiimi.

Fookuslukk puudub, ebateravaid pilte saab kergesti ja hulgakaupa. Tõsi, mitte tingimata suurte kiirustel. Kuigi menüüfunktsioonid, nagu näiteks pildi kustutamine käivad valgukiirusel, on pärast pildi klõpsamist ekraan tükk aega „tumm“.

Perspektiivi nagu oleks

Genius oskab ka heliga filmilõiku teha. Millepärast pole seda heli võimalik kaasasolevate kõrvaklappidega kuulata.

Seadme manuaal lubab, et MP3sid võib nautida igal ajahetkel. *Dudkit*, nagu idanaaber ütleb. Kui pilte teed, ei saa muusikat kuulata ja muusika katkeb hetkelt, kui lülitad ümber pildistamisrežiimile. Kui faili kvaliteet on hea,



EGERT KAMENIK

esitab Genius seda kuulajale üsnagi talutavalt – tingimusel, et väga valjusti ei kuula. Eriliste lisavõimalusteta MP3-režiimis lukustab makrofookuse nupp kõik klahvid, paraku lisaks ka näiteks

helinupud, mis võiks ju ehk vabaks jääda.

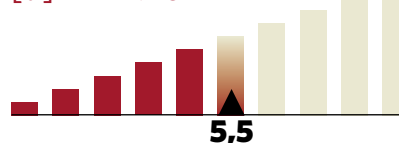
Kokkuvõttes. Hübriidide areng vajab aega, omadused tublisti täiustamist. Kuid, pange tähele, Samsung I6 osales koguni meie suures suvises kompaktkamerates. Ka Geniuse tootes on perspektiivi. Ilusa välisilmega, kaasas kõigi maailmajagude adapterid ja tõeliselt elegantne nahast vöökött, on see üks digimaailma arengu verstaposte.

[d] NEEME KORV

[TEHNILISED ANDMED]

Sensor: 5 megapiksliit
Objektiiv: 6,22 mm, F3
Zoom: 4x (digitaalne)
Tundlikkus: Auto, 100, 200
Säriaja vahemik: 2 - 1/2000 sekundit
Pildiformaat: JPEG (EXIF 2.2)
Pildisuurus: 3072x2304, 2560x1920, 2048x1536, 1280x960
640x480, 320x240 (videorežiim)
Pardaväik
Mälu: 16 MB (integreeritud)
Mälukaardid: SD (kuni 1GB)
Toide: liitium-ioonaku
Pildiotsija/ekraan: 1,7 tolli (115 000 pikselit)
Mõõdud: 89,5x56x24 mm
Kaal: 80 g (akuta)

[d] HINNANG:



Minu kätes ja silmis on see fotoola mänguasi. Aga mäng on väikese inimese töö ja koolilapse reidikontot aitab sellega uhkelt täiendada.

Pereemale hantli asemel

XEROX PHASER 3117, Beesting, 1390 krooni

Väide, et laserprinter on kodukasutajale kallid, on juba ammu aegunud. Odavamad neist konkureerivad hinna poolest tindiprinteritega. Seda tõestab ka Xerox India tütarfirmas valminud SOHO klassi (*small office/home office*) laserprinter Phaser 3117.

● Tavaliselt kaalult sangpommi meenutavate laseritega harjununa üllatas Xerox meeldivalt oma kaaluga – vaid 7 kg muudab ta kergelt teisaldatavaks ja on jõukohane ka pereemale ja lastele. Ka suuruselt on ta ruumiökoonome analoogselt teiste *entry-level* printritega.

Paigaldus oli lihtne, vajalik USB-kaabel oli erinevalt paljudest printeriga kaasa komplekteeritud. Saba sein, printer USBga arvuti taha, masin küsib draiveri-CDd, kiire paigaldus ja juba tuleb testileht masinast siuhti välja.

Pingviin häтта ei jää

Operatsioonisüsteemidest on toetatud kõik Windowsi versioonid alates 98-st, kuid Phaser 3117 rõõmustab ka Linuxi kasutajaid, sest draiveritugi Linuxile on erinevalt paljudest odava otsa nn „Windows-printeritest“ (GDI) täiesti olemas ning töötab.

Trükikiirus 16 lk/min A4 (17 lk/min Letter) on tavakasutajale täiesti piisav. Samuti rahuldab lahutus – 600x600 ning 8 MB printerimälu. Paberisalve mahub 50 lehte ja sama palju on võimaline koguma ka printeri peal olev vastuvõtja. Maksimaalseks kuukoormuseks on 5000 lehte, mis on tavalisele kodukasutajale piisav. Ning ka pisedamad firmad saavad taolise koormusega hakkama.

40 senti lehekül

Soojenemine esimese lehe väljatrükini on veidi uimane, kuid edasine trükk käib kiirelt. Teksti trükkimisel probleeme pole ja väljaprint on selge ning loetav. Fotode ja piltidega on tal analoogselt teiste odava otsa printeriga probleeme – väljatrükil tekivad tihedad triibud, heledamate ja tumedamate tsoonide vahed, mis suuremate ühtlasvärviliste alade juures on silmatorka-

[TEHNILISED ANDMED]

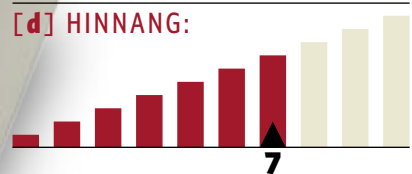
Trükitehnoloogia: must-valge laser
Formaat: A4, A5, A6, ISO B5, JIS B5, 3" x 5", N° 10, DL, C5, C6
Trükikiirus: 16 lk/min
Protsessor: 150 MHz
Lahutusvõime: 600x600
Paberisalv: 50 lehte
Liides: USB 1.1 (ühilduv USB 2.0 portiga)
Toetatud OS-id: Windows 98/ME/2000/XP/2003, Linux
Mõõtmed: 35,4x29,7x21,0 cm
Kaal: 7 kg
Garantii: 1 aasta

valt häiriv. Aga oma sihtgrupilt pole see toode pilte trükkima loodudki.

Algpakendis kaasa tulev toonerikasett on mõeldud tuhandele lehele, vahetuskasettid on aga kolm korda suuremad – 3000 lehte (5%-lise täituvuse korral). Varukasseti hind on umbes 1200 krooni, mis teeb ühe lehe oma-

hinnaks 40 senti. See on küll umbes kaks korda kallim kui juba suurematel printeritel, ent on siiski umbes kaks korda odavam tindiprinteri lehehinnaast.

Seega, kui su planeeritav trükikoormus pole suur ning sa soovid odavat ja kvaliteetset printerit koju, siis on Phaser 3117 selleks igati sobiv. Suuremate nõudmistega jaoks jääb pisikesel Xeroxil jõudu väheks. **[d] VEIKO TAMM**



Tavaline odava otsa laserprinter koju või väikekontorisse, ei üllata millegagi, aga midagi ette heita ka ei ole. Teksti trükkimiseks mõeldud ja selleks hästi sobiv.



HELIN LOIK

Kloonide sõda

MSI DIGI PLAYER 600, Enter, 1200 krooni (1 GB)

„Tähesõdades“ oli pahadel terve plastmassist valgete sõdurite armee, mäletate kindlasti. Nad küll üritasid igati tasemel olla, aga lõpuks ikka head võitsid ja lasid Death Stari ennatsalgava võitluse käigus õhku.

• MSI peab Apple'iga ka omamoodi kloonide sõda ja sedapuhku on nad otustanud kloonida iPod Shuffle'i. Kloonida ja veidi täiendada, sest MSI mängijal on küljes ka igati moodne värviline OLED-ekraan, lisaks veel mikrofon, helisend, ta oskab jooksvalt selle kaudu MP3sid kodeerida.

Aga see pole veel kõik, sest mis wannabe-toode see oleks kui nalja ei saaks. Piire tulebki nihutada, aga kes on kuulnud meid MSI-lt palumas, et me tahame imepikese, sisuliselt sõrmeotsa suuruse ekraani pealt filme ja pilte vaadata?

Vii või missivõistlusele

Õige, õige. Me tahame selle mängijaga eelkõige muusikat kuulata ja see-tõttu jätame need intellektuaalselt huvitavad kõrvalekalded normaalsusest rahule.

Huvitavam küsimus on see, kuidas Digi Player 600 muusika mängimisega hakkama saab ja ... saab küll. Sisu poolest on ta täitsa keskmise Aasia päritolu MP3-mängija moodi ja tema suurimaks plussiks on hoopis välimus. Valge mängija näeb šikk välja ning tun-

dub käte vahel kvaliteetse ja tugevana. Ka disain on hästi õnnestunud, kuid järgmises arenguetapis peaks MSI hakkama tähelepanu pöörama mängijate menüüsteemile.

Siin ruulib ikka veel Apple ja MSI ei ole teinud küll poolt sammugi, et olukorda muuta. Alustame kas või sellest, et mängijal on küll *On/Off* nupp, aga selle lülitamine ei tee veel midagi.

Infoputus tapab

Mängija tegelikuks sisselülitamiseks tuleb veel *Play/Pause* nuppu all hoida. Pärast sisselülitamist jõuad sa segasevõitu 3D-menüüni. Ja menüüdes ei saa valikuid teha mitte sellesama *Play/Pause* nupuga, nagu arvata võiks, vaid mängija serval oleva M-klahviga.

Pisike ekraan on infoga totaalselt ülekoormatud, aga seegi on MP3-mängijate üldine häda. Erinevalt iPod Shuffle'ist ei ole sellele mängijale arvu-tiga ühendamiseks vajalikku USB-pistikut külge ehitatud, vaid nii laadimine kui failivahetus käib kõrvaklapiuugu kaudu. Just nii, karbis on kaasas selleks spetsiaalne juhe.

[d] HENRIK ROONEMAA

[TEHNILISED ANDMED]

Failiformaadid: MP3, WMA, WAV, AVI, MPEG, WMV, ASF, MOV, JPEG, BMF, GIF

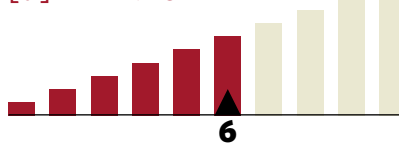
Ekraan: 65 000 värviga OLED

Ühendused: USB 2.0, sisendpistik (salvestab MP3 või WAV) ja sisseehitatud mikrofon

Mõõtmed: 9,5x1,2x3 cm

Kaal: 25 g

[d] HINNANG:



Välimuselt üle keskmise, kasutusmugavuselt keskmine, aga kokkuvõttes pigem sümpaatne pisike mängija, mis järjekordselt üritab kopeerida iPodi ja järjekordselt selleni ei küündi.

Aeg vahetada monitori

SAMSUNG SYNCMASTER 940BW, Enter, 3750 krooni

Harjumuspäraselt oleme leidnud laiekraanformaati vaid suurte monitoride juures. Ent peatselt saabuv Windows Vista on optimeeritud laiekraanile, samuti uued filmid ja mängud – seega aeg muutusteks on käes.

• Oma kiirete monitoride ritta (930BF, 940BF) on Samsung lisanud värske toote – SyncMaster 940BW.

Tegu 19tollise (48,3 cm) diagonaaliga TN+Film maatriksitehnoloogias ekraaniga, mis pakub laiekraani WXGA+ 1440x900 lahutusega, millele viitab ka W margi nime lõpus. Erinevalt varemalt testitud on aga siin tegu pea kiireima maatriksiga turul – G2G reaktiooniaeg on vaid 4 ms! See peaks olema meeldivaks lahenduseks kõigile multimeedia- ja eriti mängufriikidele.

Seadista nagu laualampi

Monitori kastist elimineerides ja lauale monteerides oli esimene silmatorkav erinevus tema pakutav kõrguse reguleerimise võimalus. Meenutuseks – senised 4 ms ja 2 ms Samsungi monitorid seda ei pakkunud.

Loomulikult saab muuta ka ekraani kaldenurka. Seejuures toimub kõrguse seadmine väga kergelt, kas või ühe näpuga, ent uude asendisse fikseerub ta kindlalt. See on hea lisaomadus juhul,

kui arvutit kasutab rohkem kui üks (ja eelkõige erikasvulist) kasutajat.

Lubatud vaatenurgad on nii horisontaalsis kui vertikaalsis 160° ning pilt on tõepoolest hea üsna vabalt ekraani ees pendeldades. Ekraani raam on kitsas, reguleerimisnuppe kuus alaosas. Ja sealt leiame kõike Samsungi juures tavapäraseks saanud „maagiati“.

Magic-see ja Magic-too

MagicBright2 lubab kasutada viit eelhäälestatud graafikamoodi (*Text, Internet, Game, Sport* ja *Movie*) ning kasutaja valikut.

MagiColour võimaldab optimeerida ekraanivärvide küllastust ja endale sobiva kujutise valida.

Kaasasoleval CD-l on Natural Color ja MagicTune tarkvara monitori täpsemaks kalibreerimiseks ja häälestamiseks. MagicTune vabastab ka vajadusest üldse monitori nuppe ja ekraanimenüüsid kasutada – kõiki seadeid saab korrigeerida ja salvestada ning laadida Windowsi keskkonnas.

Pildi kvaliteet oli TN-maatriksi koh-

ta üllatavalt hea, Nokia monitoritest ei toonud välja ühtegi silmatorkavat viga. Isegi peentriipude rastris ei tekkinud levinud Moiret' moonutusi. Ning ka halltoonides olid nii mustad kui ka valged heledusastmed hästi eristatavad.

Heledus 300 kandelat (nitti ruutsentimeetritele) on piisav monitori taga töök ja mängimiseks – teleri otstarvet suurele ruumile ta polegi mõeldud täitma.

Laiekraanfilm sobitus ekraaniga oluliselt paremini ja oli suuremalt nähtav kui tavalise 4 : 3 formaadiga monitoril. Mustad ribad üla- ja alaaäres olid kitsamad ning pilt normaalsem.

Kiired ja graafikat „täis“ mängud lippsid vabalt, mingit *ghosting'* ut polnud täheldada ning kui kasutada loomulikust resolutsioonist erinevaid lahutusi, sai monitor nende skaleerimisega ka üllatavalt hästi hakkama. Seega, paljude hirm n-õ mittestandardse Mac'i-lahutuse ees on põhjendamatult. Sama monitori taga sai katsetatud ka Vistaga masinat ning väide, et ta on „Vista ready“, peab samuti paika. [d] VEIKO TAMM

[TEHNILISED ANDMED]

Loomulik lahutusvõime: WXGA+ 1440x900 pikslit
Ekraaniformaat: 16:10
Pikslisuurus: 0,285 mm
Kontrastsus: 500:1
Heledus: 300 nitti (cd/m2)
Reaktiooniaeg: 4 ms (G2G)
Vaatenurgad (H/V): 160°/160°
Liidesed: 15-pin D-Sub VGA, DVI-D
HDCP tugi: jah
VESA seinamontaaži tugi: jah
Tarbitav võimsus: 42 W
Mõõtmed: 43,9x36,1x20,1 cm
Kaal: 4,2 kg
Garantii: 3 aastat



[d] HINNANG:



Soodne hind laiekraan-lahenduse kohta, nii analoog- kui digitaalliidese olemasolu, peegeldusvastane ekraanikate ja tugi HD filmidele.

Nutab, aga töötab

SCRATCH-LESS CD-R TOORIK, www.galador.ee ja Rimi Hypermarketid, 5-20 plaadised pakid 85-235 krooni

Elmises numbris hõikasime välja, et Eestisse saabusid uued kriipimiskindlad toorikud, nüüd siis testime ka. Peale selle, et testis oli üle vaadata enneolematu asi - CD toorik - oli ka ülesanne erinev - valmistada plaadile piina.

● Kiusasime plaate nii, et nad nutsid. Esimesed veepisarad saime plaadile, kui leotasime seda mõnda aega sooja kraanivee all. Veekindluse väite tõestasime lõpuks õige oleva, kui plaat ka pärast öö läbi vees ligunemist ja värskes õhus kuivamist edukalt probleemideta muusikat ette mängis.

Kraapimiseks kasutasime kõige enam keskkondi, kus plaadi lahtiselt seista või sattuda võiksid - lauapealset ja põrandat.

Liiva vastu ei saa

Alumist poolt laual liigutades kaitsevad kriimustuste eest plaadi servades olevad plastikumuhud või -padjad. Need tõstavad plaadi pinna kõrgemale ja jätavad turvalise õhuvahe lauaga. Massiivse jõuga pressides pind muidugi paindub ja kriipub, kuid tegemist

polegi hävinematute plaatidega, vaid tavaolukorras turvalisematega.

Kirjutamiskihti kaitseb *glasshard* nimeline polümeeripind. Siledal laudadel ükskõik kui tugevalt nühkimisega ei suutnud me plaati vigastada. Ka põrandal veidi libisemine ei tee viga. Muidugi ei suutnud me vastu panna kiusatusel ka jalaga peale astuda. Loomulikult oli selline karm käitumine hukatuslik - esimesed 30 cm jookslid olid liivaterad oma töö teinud.

Kindlasti tekkis küsimus, ega äärtes olevad mullid sega mängijaid? Ei, ka kitsad automakid mängivad plaati vabalt. Kui kasutate veel CDsid ja ei viitsi kasutamisel hoolas olla, on see plaat teile. Oma lubadusi ta peab. Kahjuks pole veel sarnaseid DVDsid, kuid lootust on, et tulevad.

[d] LEHO LAHTVEE

[TEHNILISED ANDMED]

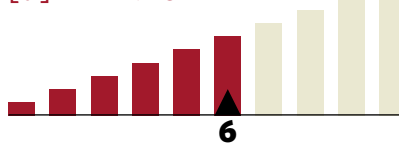
Mahutavus: 700 MB

Maksimaalne kirjutamiskiirus: 48x

Kaitselemendid: plastikpadjad, *glasshard* kiht



[d] HINNANG:



KOOLIALGUSE SOODUSHINNAD

Nüüd on eriti hea aeg uue arvuti ostmiseks

- Kooli alguse soodsad hinnad
- Igale ostjale kingitus multimeedia tootjalt "Genius" (veebikaamera, kõrvaklapid koos mikrofoniga)
- Komplektis suur 19" laekraan kodukinomonitor
- Kuni 3 aastat garantiid
- Soodne järelmaks: **intress (0,9%), sissemaks 0.-**

Arvutikomplekt GAME PC A2+ 19" Laekraan LCD monitoriga

AMD Athlon™ 64 3500+ AM2 protsessor
 NF570 kiibistikuga emplaad
 1GB DDRAM2 operatiivmälu
 Suur 300GB kiire Serial-ATA/150 kõvaketas
 256MB ATI Radeon X1600 Pro või
 nVidia Geforce 7300GT graafika
 TV-Väljund, 7.1 heli,
 10/100/1000 võrgukaart, USB 2.0
 LightScribe 16xDVD-dual kirjutaja
 Logitech Internet Pro klaviatuur, Laserhiir
 Geelst randmetoega hiirealus
 USB ja audio portid esipaneelil
 400W ModeCom ATX Feel 109 korpus
 19 tolli LCD 8ms Laekraanmonitor
 Garantii 3 aastat.

kuumakse: 380.-
 hind 13 935.-
 0% sissemaks, 48 kuud.

Arvutikomplekt GAME PC I3+ 19" Laekraan LCD monitoriga

Intel® Core™2 Duo E6300 kahetuuline protsessor (1.86GHz, 1066MHz/2MB S775)
 Intel® 945 kiibistikuga emplaad
 1GB dualDDR2 operatiivmälu
 Suur 300GB kiire Serial-ATA/150 kõvaketas
 256MB ATI Radeon X1600 Pro või
 nVidia Geforce 7300GT graafika
 TV-Väljund, 5.1 heli
 10/100/1000 võrgukaart
 Lightscribe, 16xDVD-dual kirjutaja
 Logitech Internet Pro klaviatuur, Laserhiir
 Geelst randmetoega hiirealus
 19 tolli LCD 8ms Laekraanmonitor
 Garantii 3 aastat.

kuumakse: 432.-
 hind 15 830.-
 0% sissemaks, 48 kuud.

Soovitage koos arvutiga:
 Microsoft Windows XP Home Edition OEM + viirusetõrje 1 aasta litsens - 1 350.€
 MS Office 2003 Student&Teacher EST (word, excel, powerp, outlook)
 kuni kolmele ühe kodu arvutile - 1 990.€

Tagasi kooli

Kui aastas on veel mõni aeg peale jõulude, mil pere noorematel tasub hakata arvutit nuruma, siis on see just september. Sest eks ole „aga koolitööde jaoks on vaja!“ ju sedasorti argument, millele on aasta-aastalt üha raskem vastu vaielda. Sageli

• Erinevalt mängimiseks mõeldud arvutist on kooliarvutit märksa raskem määratleda. Kas kooliarvuti on selline, millega saab koolitööd teha, aga ei tohiks saada mängida? Või selline, mis peaks vastu kaks-kolm aastat igapäevast trööpamist kahe lapse poolt? Kas kooliarvuti peaks olema suur või väike, vaikne või lärmakas, must või valge?

Arvutifirmasid, kes pakuvad välja „kooliarvuteid“, tuleb tunnustada kas või juba selle eest, et nad koolilapsele päris esimest arvutit ostma tulevale perele juba midagi eelnevalt on kokku pannud ning oskavad välja pakkuda.

Beež on lõplikult moest läinud

Teate ju küll, kuidas meid kõiki tabab ootamatu kogelemishoog, kui poes meid korraga kümnete küsimustega pommitama hakatakse. Halvemal juhul võib tulemuseks olla see, et koju rändab poest sobimatu kaup. Selles testis vaatame, mida pakuvad arvutifirmad, kui minna neilt „kooliarvutit“ küsima.

Trendid on ilmsed – paari aasta tagused beežid-valged arvutikastid on jäädavalt kadunud, tänapäevane arvuti on hõbehalli või musta korpusega,

DVD-kirjutajaga, mälu- ja kiipkaardilugejaga ning mitmetuumalise protsessoriga. Mälu on standardvarustuses juba 1 GB ning kõvakettaruumi on sageli rohkemgi kui isa-ema vananevais tööarvuteis kokku.

Probleemid tarkvaraga

Kõikide komplektidega oli kaasas klaviatuur ja hiir ning tüliselt olid need kõik ka korralikud. Erandiks oli Ordi arvutikomplekt, mille juurde pakuti arusaamatul põhjusel tavalisest lauarvuti klaviatuurist väiksemat ja imeliku nupupaigutusega klaviatuuri.

Meeldivaks erandiks oli omakorda aga Mikromaaailma kallim komplekt, millega tuli kaasa testi parim, käes väga mugavalt istuv hiir. Kõikidele arvutitele, välja arvatud Mikromaaailma omadele, oli eelinstallitud Windows XP Home ning tootja valikul lisatarkvara, kellel rohkem, kellel vähem.

Mikromaaailma arvutid olid testis ainsad, mille hinnas ei sisaldunud operatsioonisüsteemi, kuid millega firma sõnul antakse kaasa 19tolline Aceri laiekraanmonitor. Seepärast arvestasime nende kahe komplekti puhul toodud hinnast maha monitori

hinna 3300 krooni ning liitsime sinna juurde Windows XP Home OEM hinna 1350 krooni. Alles niimoodi saadud hind võimaldas meil kõiki komplekte võrdsetel alustel hinnata.

SVEN VAHAR, VEIKO TAMM

KUIDAS ME TESTISIME?

Kiirus

Mitmekülgse kiirusearuande eest hoolitsesid PCMark05, 3DMark03 ja 3DMark06.

Konfiguratsioon

Kas arvuti on tasakaalus või on mõni osa liiga nõrk või mõni osa mõttetult kallis?

Kvaliteet

Kopsisime korpuseid, vajutasime nuppe, vaatasime peale ja otsisime „seda õiget tunnet“.

Lisatarkvara

Operatsioonisüsteem oli meie poolt nõutud, aga rikkalik lisatarkvara teeb alati meele heaks.





[digi]
TESTI
ÕITJA

ML 530 Kodu

MÜÜGI: ML **HIND:** 11 990

● Mõlemad ML masinad olid meie arvates kõige sümpaatsema väljanägemisega: mõõdukalt kompaktsed mustad korpused ilma ülepakutud tulukeste ja läiknuppudega, maitseka tumehalli raamistusega. Kaardilugeja oskab lisaks tervele hunnikule mälukaartidele ka ID-kaardist aru saada (jah, testisime). Tarkvaravalik on ML 530-l suhteliselt lai, OpenOffice'i asemel on küll kaasas MS Works, mis ajab küll asja ära, kuid mida kasutades on üsna tülikas vahetada dokumente nendega, kes kasutavad MS Office'it või OpenOffice'it. Ent sellele on ka mõeldud ning võimalik on installeri- ja MS Office failide vaatamiseks mõeldud programmid, nii et varem koostatud või kellegi saadetud dokumendid päris läbi lugemata ei tohiks jääda.

ML arvutitesse oli ainsatena installitud ka Skype. Peotäie pisikesi plusspunktikesi tahaks [digi] ML masinate komplekteerijale anda ka veel Eesti Asja ajamise eest – nimelt on mõlema ML arvutiga kaasas Windowsi eestikeelse kasutajaliidese pakett. Proovisime, installisime ning saime inglise keelt rääkivast arvutist mõne minutiga eesti keeles suhtleva koduarvuti. Kii-

duväärt algatus, muudes riikides on täiesti normaalne, et arvuti suhtleb inimesega emakeeles, oleks aeg meiegi arvutitootjatel selle peale rohkem mõelda.

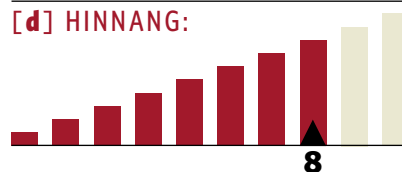
Piltide haldamiseks ja redigeerimiseks on kaasas Zoner Photo Studio, mis saab fotode esmase töötusega kenasti hakkama.

Mõlemat ML arvutit eristab ülejäänud testitud arvutitest ka veel see, et arvutis on kaks ATI videokaarti, neist üks emaplaadile integreeritud, teine täissuuruses kaart. See tähendab aga seda, et kui kodus juhtub olema kaks monitori või kui õnnestub teine kuskilt juurde hankida, saab sellele arvutile mõlemad korraga taha ühendada. Need, kes pole kunagi ühe arvuti taga kahte monitori kasutanud, ei suuda ette kujutada, kui mugav see on. Tõstad kirjatööd ühele monitorile, surfad internetis teise monitori peal ja ei mingit pidevat akende peitmist, liigutamist, suurendamist või vähendamist.

Testitulemustelt pole ML 530 Kodu just kõige tugevam, ent sugugi mitte ka kõige nõrgem. Mängida sellega saab, kuid vähegi tõsisemad mängurid igatseksid paremat videokaarti. Ka kõvaketas oleks võinud selle hinna eest olla ehk suurem, nagu seda

on sama hinnaklassi K-Arvutisalongi Polaris C2D-l või odavamal Fujitsu-Siemens Scaleo P-l. Testivõit läks siiski just sellele arvutile, kuid ülekaal põlnud mitte sugugi mäekõrgune. Pisut rohkema raha eest saaks juba märksa võimsama Ordi Rock+ ning pisut vähema raha eest samuti tugeva K-Arvutisalongi Polaris C2D. Kuid mis seal salata – ML 530 Home on siiski üsna hea komplekt.

[d] HINNANG:



Kvaliteetse ja sümpaatse olekuga ning mõistliku hinna-konfiguratsiooni suhtega arvuti, kaasas rikkalik lisatarkvara. Napp testivõit, sest väike kõvaketas ja nõrguke videokaart ei luba rohkem punkte anda.

Ordi Rock+

MÜÜGI: Ordi **HIND:** 13 990

● Testi kõige kallim, ent ühtlasi ka kõige võimsam arvuti. Selle arvuti näol on tegemist juba mitte pelgalt töö-, vaid ka mängumasinaga. Core 2 Duo protsessor ja Radeon X800 on mitteprofessionaalsele mängurile hakatuseks sobiv valik. Rock+ arvuti on vaid üks kahest ID-kaardi lugejaga arvutist ning selle eest väärivad Ordi kindlasti kiidusõnu. Kuigi me [digi] toimetuses ei mäleta, millal me viimati flopit kasutasime, võib mõnedel kasutajatel seda endiselt veel vaja minna ning selles arvutis on ainsana testitud masinast olemas ka flopiseade.

Eelinstallitud on veel BitDefender viirusetõrjetarkvara ja inglise-eesti elektrooniline sõnaraamat, kuid hea meelega oleksime soovunud näha ka OpenOffice kontoritarkvara.

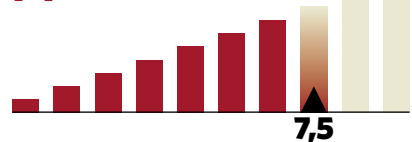
Võimsuse eest tuleb maksta – Rock+ on üle keskmise lärmakas ja lauale monitori kõrvale seda juba ei paneks. Oli see nüüd vaikeseadistuste või millegi muu häda, aga igakordsel sisselülitamisel kosutus pinisev ventilaatori pöördemehhanismi hoiatussignaali, mis kadus alles pärast BIOSe seadete läbikäimist (Core 2 Duo



protsessor on lihtsalt nii jahe, et ventilaatori pöörded langevad väga madalale, aga BIOS arvab, et ventilaator on katki läinud).

Arvutiga on kaasas veel Microsofti optiline hiir ja ... meie arvates halvima paigutusega lauaarvuti klaviatuur, mis üldse aegade jooksul tehtud. Tavaklaviatuurist lühem ja pentsiku nupupaigutusega Trusti klaviatuur võib küll pildil äge välja näha, aga kasutamiseks ei annaks me seda küll ühelegi pereliikmele.

[d] HINNANG:



Testi kalleim, Ordi Rock+ on vinge arvuti neile, kes tahavad alustada võimsa arvutiga ja seda edaspidi oma käe järgi täiendada.

K-Arvutisalong Polaris C2D

MÜÜGI: K-Arvutisalong **HIND:** 10 990

● Polaris on teine K-Arvutisalongi pakutav kooliarvuti, kolleegist vingem, võimsam ja ligi kaks korda kallim. Inteli uusim, Core 2 Duo protsessor on igati särtsakas ja keskmiste kodu- ja koolitööde tegemisel enamjaolt tõenäoliselt lihtsalt igavleb. 250 GB

kõvakettast peaks vähemalt mõneks ajaks jaguma, aga kui ei jagu, siis on Polarise tagapaneelil kaks *hotplug* SATA2-liidest välise kettaseadmete ühendamiseks.

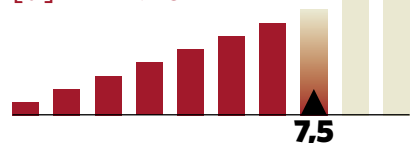
Radeon X1600 videokaart laseb selle arvutiga ka täiesti arvestatavalt mängida ning kui sellest väheks jääb, on tänu emaplaadi CrossFire tehnoloogia toele võimalik lisada veel teinegi videokaart. Kui veel märkida sedagi, et ühena vähesetest on sellel arvutil ka FireWire liides, siis võib öelda, et Polaris on juba selline arvuti, mida võiks osta nõudlikumale ja teadlikumale koolinoorele.

Kiiduväärt on, et eestikeelne OpenOffice on juba eelinstallitud ning hea mõte on ka elektrooniliste sõnastike kaasa andmine. Hoiatame lugejat aga selle eest, et kõige vaiksem see arvuti just pole ning suur plekist korpus vibreerib teatud



asendis üsnagi kuuldavalt. Külgedelt sõrmega kattepaneeli katsudes on tunda, kuidas need liiguvad ja vastu sisemist raamistikku kolksuvad. Pärast arvuti liigutamist või teise kohta tõstmist võib vaja olla korpust käega suruda, et vibreerimisest lahti saada.

[d] HINNANG:



Hinna ja jõudluse poolest ehk isegi parim valik, ent pisut plekine mulje jätab ta sedapuhku napilt Ordist tahapoole.

Fujitsu-Siemens Scaleo P

MÜÜGI: Fujitsu Siemens **HIND:** 9999

Erinevalt enamikust testitud arvuteist on Scaleo P hõbehall, tumeda esipaneeliga ning meie arvates koos ML arvutitega üks kenamaid. Arvuti on sümpaatse väljanägemisega ning seda on ka kaasas olevad multimeediaklahvidega klaviatuur ja hiir. Esipaneelil olev kaardilugeja loeb tegelikult rohkemaid kaarte, kui paneelile kirja on pandud, seda tasub arvutisse paigutatud juhendist järgi kontrollida.

Tegemist pole just testide kõige kiirema arvutiga, ent aeglaseks ei saa seda arvutit ka sugugi mitte nimetada. Hyperthreading tehnoloogiaga protsessor on hea kompromiss tavalise protsessori ja kahetuumalise protsessori vahel. Arvutiga tuleb kaasa ka Norman Antivirus, MS Works ja MediaOne meediahaldustarkvara. Viimased kaks võivad ehk Eesti kasutajale pisut võõrad olla, aga esmased tööd-tegemised saab nendega kenasti ära teha.

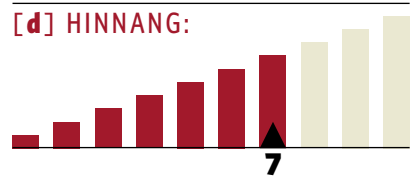
Ühena vähestest testitud arvutitest on sellel olemas ka FireWire väljund. Uuemate 3D-mängude mängimiseks on selle arvuti videokaart siiski nõrgavõitu. Paari aasta taguste mängude ja veebimängude ning filmide vaatamiseks jagub sellest



kaardist aga küll.

Seda arvutit ostma minnes tasub teada, et tal puudub LPT-port ning PS2-pesad, kuid kaasa tulevad klaviatuur ja hiir mõlemad loomulikult USB-liidesega.

[d] HINNANG:



Scaleo P on tubli keskmine arvuti kindla peale minejale, kes tahavad arvutiga peamiselt tööd teha.

ML 320 Premium

MÜÜGI: K-Arvutisalong **HIND:** 10 990

Nimest hoolimata on ML 320 Premium kahest testis osalenud ML arvutist odavam. Kena ja stiilne korpus on ML 530 Kodu arvutiga identne ja testi jooksul kippusid need kaks masinat meil eemalt vaadates sassi minema. Sellel arvutil ei ole mitte ainult kaks videokaarti, vaid ka kaks TV-väljundit.

Protsessor on Inteli üle-eelmisest põlvkonnast pärit Pentium 4, kuid ei tasu uskuda neid „spetsialiste“, kes seda laidavad, [digi] meeskond kinnitab, et nii koolikui „päristööks“ on sellest maa ja ilm.

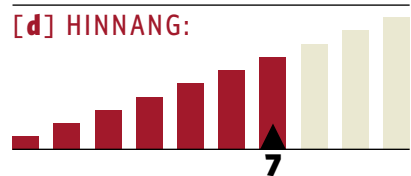
Ka sellele arvutile on ML lisaks viirusetõrjele, pildiredaktorile ja MS Worksile installitud Skype'i ning sedagi arvutit on võimalik vaid paari hiireklikiga eestikeelseks muuta. Loodame väga, et järgmise aasta kooliarvutite testis on juba enamik arvuteid võimelised kasutajaga eesti keeles suhtlema.

Mõnevõrra kurvaks tegi meid aga mälu-kaardilugeja puudumine. Selle olemasolul oleks järjekord eelmise koha omaniku Fujitsu-Siemensi Scaleo P-ga võib-olla hoopis teistsuguseks kujunenud. Mängimiseks on ML 320 Premium kindlalt



parem, ent Scaleo P-l on jällegi suurem kõvaketas ja digifotograafide armastatud sõber ja seltsiline mälukaardilugeja. Jäägu tegelik ostmiseelistus nende kahe vahel siinkohal lugeja enda otsustada.

[d] HINNANG:



Igati sümpaatne komplekt, kuigi oleks tahtnud näha mälukaardilugejat. Hinna poolest võistleb Scaleo P-ga, kumba valida, on maitse asi.

Fujitsu-Siemens Scaleo J

MÜÜGIL: Fujitsu Siemens **HIND:** 5999

● Teinegi Fujitsu-Siemensi arvuti on pretensioonitult kõrgehall, puuduvad enamikele teistele testitud arvutitele nii iseloomulikud hiilgavad sinised tulukesed. Arvuti on sisemuselt sama tagasihoidlik kui välimuseltki. 512 MB mälu on poole vähem kui enamikel teistel testitud arvutitel ning protsessorigi, Sempron 3000, pole just kõige võimsamate killast.

Selle eest on arvutiga kaasas väga mõnusa tundega klaviatuur ja armas hiir ning samasugune mälukaardilugeja nagu kallimal Scaleo P mudelilgi. Erinevuseks on see, et kahe USB-pesa asemel on esipaneelil vaid üks. Samuti on Scaleo J tagapaneelil olemas nii PS2 kui LPT-liidesed, nii et oma vana printerit pole selle arvuti pärast küll vaja välja hakata vahetama.

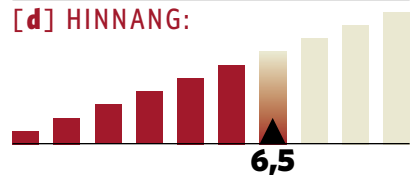
Internetis kolamiseks, kirjutamiseks ja muusika kuulamiseks jääb võimsust ülegi, kuid mängimise jaoks ei sobi see arvuti kuidagi. Integreeritud S3 videokaart saab hakkama kõige muuga välja arvatud 3D-mängud. 3D tugi on selle videokaardil sisuliselt olematu. Kuid see on just see, mis teeb selle ahvatlevaks neile, kes tahavad tingimata sellist arvutit, millega ei saa



mängida. Teame ju kõik, et keelud-käsud alati ei toimi, ent kui arvutiga lihtsalt ei saa peale töö midagi teha, siis pole keelata vajagi, jääbki rohkem aega trenni ja raamatute jaoks.

Samuti on tagasihoidlik sisu sellele arvutite omamoodi plussiks – tegu on testi kõige vaiksema arvutiga. Arvuti kõrval laual ventilaatoriga vuhistav sülearvuti häiris märksa rohkem kui Scaleo J. Kodurahu hindav pere võiks selle odava arvuti ostmist tõsiselt kaaluda.

[d] HINNANG:



Vaikne, kvaliteetne, kena ja samas väga odav. Seda arvutit ostes pead olema kindel, et ei mängi, sest videokaardil 3D-tugi sisuliselt puudub.

K-Arvutisalong Centris

MÜÜGIL: K-Arvutisalong **HIND:** 5790

● Tegemist on küll testi kõige odavama arvutiga, kuid see ei tähenda, et Centris oleks otseselt vilets. See on just sedasorti arvuti, millega mõnda aega töötades saab algaja arvutikasutaja aru, kas tal on üldse võimsamat arvutit vaja või mitte. Võimalik, et Centrisega saab ta kõik vajaliku tehtud ja rohkem raha olekski olnud rumal välja anda.

Arvutiga on kaasas klaviatuur ja Logitech'i hiir ning nagu tänapäeval juba kombeks, on esipaneelile flopiseadme asemel paigutatud hoopiski mälukaardilugeja. Lisaks Windowsile ja tavapärasele antivirusele on arvutiga kaasas ka inglise-eesti, inglise-vene ja vene-eesti elektrooniline sõnaraamat ning eestikeelsed FirstOffice arvete koostamise programm ja kontoritarkvara OpenOffice.

Testitulemustelt jäi Centris üheks viimasteks, aga see näitab üksnes seda, et tegu ei ole mänguarvutiga ega tõsiseks arvutustööks mõeldud tööjaamaga, vaid tagasihoidlike vajadustega kasutaja arvutiga. Arvuti välimus on alati maitse asi, ent meile tundub, et Centris on oma tagasihoidliku võimekuse jaoks liialt suure kon-

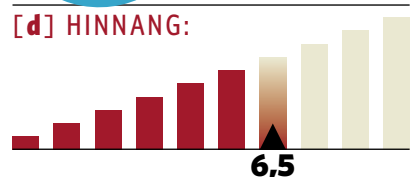


diga, natuke liiga sünye väljanägemisega ja pisut valjuhäälna. Pisem korpus ja võibolla ka mõnevõrra vähem pretensioonikas esipaneel sobiks selle arvuti iseloomuga ehk paremini kokku.

Sellegipoolest on see soodne ja mitte sugugi otseselt halb arvuti.



[d] HINNANG:



Kui eesmärgiks pole mänguarvuti ostmine, siis on juba maitse asi, kas valida Centris või Scaleo J.

Mikromaailm Game-PC

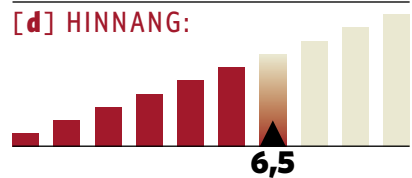
MÜÜGI: Mikromaailm **HIND:** 140001

Üks testi kahest võimsamast ja ühtlasi ka kallimast arvutist. Peaaegu üleni hall, kumerate ribidega korpus mõjub vanamoodsalt ega jäta teistega võrdluses just kuigi stiilset muljet. Sarnaselt Ordi Rock+ arvutiga on seegi on mõeldud pigem isetegijale, kes armastab arvutit lahti-kokku kruvida ja oma äranägemise järgi täiendada. FireWire liides ja tagapaneelile välja toodud SATA2-liidesed leiavad pädevkasutajatelt kindlasti kasutust, kuid selle hinnaklassi masinalt ootaks vähemalt mälukaardilugejatki.

Ordi Rock+ näiteks on suutnud sama hinnaklassi juures ära mahutada nii mälukaardilugeja kui ka flopiseadme. Teisest küljest jällegi on Game-PC-ga kaasas testitud masinaist kõige mõnusam hiir ning kõige suurem kõvaketas, kuid komplektina ei suutnud me leida selle arvuti juures midagi nii erilist, et seda edetabeli etteotsa asetada.



[d] HINNANG:



Suhteliselt kõrge hind ja alla igasugust arvestust korpus teevad selle arvuti soovitamise raskeks. Kui juba raha kulutada, siis siin testitud masinaist võiks valida juba Ordi Rock+.

Mikromaailm Home-PC

MÜÜGI: Mikromaailm **HIND:** 7500

Tagasihoidliku musta korpuse taga peitub samamoodi tagasihoidlik arvuti. Konfiguratsioonilt on Home-PC võrreldav K-Arvutisalongi Centrisega, kuid on sellest märgatavalt kallim.

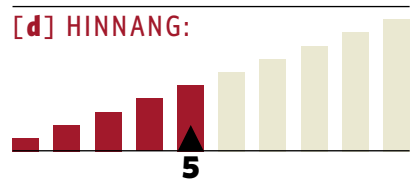
Lootsime, et ehk sisaldab see arvuti midagi uudset või eksootilist, kuid kahjuks mitte.

Plaadilugeja ette paigutatud lisapaneel keeldus meiega koostööd tegemast ja kiilus kinni ning alles pärast pikemat pusi-mist õnnestus meil seadme sahtel viisakalt avanema sundida. Mängimiseks jääb see arvuti nõrgaks ning testimisel ei suutnud videokaart kõiki teste välja vedada.

Kui Home-PC maksaks alla 6000 krooni, oleks ta võinud K-Arvutisalongi odavama mudeliga konkureerida koha eest testi keskosas, aga kohe mitte kuidagi ei saa me aru, kuidas sisuliselt identse konfiguratsiooniga arvuti maksab Mikromaailma puhul 1700 krooni rohkem kui K-Arvutisalongi puhul.



[d] HINNANG:



Näitajate poolest ei ole sugugi halb, kuid ehituskvaliteedilt õnnetu ja hinna poolest arusaamatult kallis mudel.



	ML 530 kodu	Ordi Rock+	K-Arvutisalong Polaris C2D	Fujitsu Siemens Scaleo P	ML 320 Premium	Fujitsu Siemens Scaleo J	K-Arvutisalong Centris	Mikromaailm Game-PC	Mikromaailm Home-PC
Protsessor	Intel Core 2 Duo E6300 1,86 GHz	Intel Core 2 Duo E6300 1,86 GHz	Intel Core2 Duo E6300 1,86GHz	Intel Pentium 4 HT 2,93 GHz	Intel Pentium 4 HT 3,06 GHz	AMD Sempron 64 3000+	AMD Sempron 64 3000+	Intel Core 2 Duo E6300 1,86 GHz	AMD Sempron 3000
Mälu	1024 MB DDR2	1024 MB DDR2	1024 MB DDR2	1024 MB DDR	1024 MB DDR2	512 MB DDR	512 MB DDR2	1024 MB DDR2	512 MB DDR2
Kõvaketas	160 GB Samsung SATA2	250 GB Samsung SATA2	250 GB WD Caviar SATA2	250 GB Seagate SATA	160 GB Samsung SATA2	160 GB Samsung PATA	160 GB Seagate SATA2	300 GB Samsung SATA2	160 GB Samsung SATA2
Video	ATI Radeon X1300 256MB ja integreeritud ATI Radeon Xpress 200	ATI Radeon X800 GTO	ATI Radeon X1600 Pro, 256 MB	ATI Radeon X550 256 MB	ATI Radeon X1300 256MB ja integreeritud ATI Radeon Xpress 200	Integreeritud S3G UniChrome Pro	Integreeritud Geforce 6100	Geforce 7300GT	Integreeritud Geforce 6150
Võrk	Intel 10/100	Marvell 10/100/1000	Realtek 10/100/1000	Realtek 10/100	Realtek 10/100	Via 10/100	Realtek 10/100	Realtek 10/100/1000	nForce 10/100/1000
Heli	Intel HD AC	Realtek ALC883 7.1	Realtek ALC888 7.1	Intel HD AC	Realtek AC97	Via AC'97	Realtek ALC888 7.1	Realtek ALC888 7.1	SoundMAX 5.1
Liidesed	Esipaneelil 2 x USB, mikrofoni/kõrvaklapipeasad; tagapaneelil: 4 x USB, COM, LAN, LPT, 2 x D-SUB, DVI, TV-väljund, audioliiidestepaneel, mälukaartilugejaga koos ID-kaardi lugejaga	Esipaneelil: 2 x USB, kaardilugeja (), kõrvaklapipeasad; tagapaneelil: 4 x USB, COM, LAN, LPT, FireWire, D-SUB, DVI, SPDIF, TV-väljund, audiopesade paneel, mälukaartilugejaga koos ID-kaardi lugejaga	Esipaneelil 2 x USB, mälukaartilugeja (MS, MS Duo, SD, MMC, MD, CF, SM, XM, xD), mikrofoni/kõrvaklapipeasad; tagapaneelil 4 x USB, LAN, LPT, COM, DVI, D-SUB, S-Video, FireWire, 2 x SATA2	Esipaneelil 2 x USB, mälukaartilugeja (CF, MD, SM, SD, MSD, MMC, RS-MMC, MS, MSPro, MS Duo, MS Pro Duo, xD); tagapaneelil: 4 x USB, COM, LAN, FireWire, D-SUB, TV-väljund, SPDIF, audiopesade paneel.	Esipaneelil: 2 x USB, mikrofoni/kõrvaklapipeasad; tagapaneelil 4 x USB, COM, LAN, LPT, 2 x D-SUB, DVI, TV-väljund, audioliiidestepaneel.	Esipaneelil 1 x USB, mälukaartilugeja (CF, MD, SM, SD, MSD, MMC, RS-MMC, MS, MSPro, MS Duo, MS Pro Duo, xD); tagapaneelil 4 x USB, LAN, D-SUB, COM, LPT, audiopesade paneel.	Esipaneelil 2 x USB, mikrofoni/kõrvaklapipeasad, mälukaartilugeja (MS, MS Duo, SD, MMC, MD, CF, SM, XM, xD); tagapaneelil 4 x USB, LAN, COM, LPT, Firewire, DVI, D-SUB	Esipaneelil 2 x USB, kõrvaklapipeasad/mikrofon; tagapaneelil 4 x USB, Firewire, D-SUB, VGA, TV-väljund, COM, LPT, 2 x SATA2	Esipaneelil 2 x USB, kõrvaklapipeasad; tagapaneelil 4 x USB, LAN, D-SUB, VGA, LPT, audioliiidestepaneel
Optiline seade	DVD +/- DL RW Lightscribe	DVD +/- DL RW Lightscribe	Samsung DVD +/- RW Lightscribe	Fujitsu Siemens DVD +/- DL RW	DVD +/- DL RW Lightscribe	Fujitsu Siemens DVD +/- DL RW	Samsung DVD +/- DL RW Lightscribe	DVD +/- DL RW Lightscribe	DVD +/- DL RW Lightscribe
Tarkvara	Win XP Home, Kaspersky antivirus, Skype, Zoner Photo Studio 7, MS Works 8.5, klaviatuuri- ja masinakirja õppimise programm, MS Office failide vaaturid, Win XP eestikeelne kasutajaliides	Win XP Home, BitDefender antivirus, sõnaraamat	Win XP Home, OpenOffice, FirstOffice Arved, sõnaraamat, NOD32 antivirus	Win XP Home, Norman Antivirus, MediaOne meedia-haldustarkvara, MS Works 8.5	Win XP Home, Kaspersky antivirus, Skype, Zoner Photo Studio 7, MS Works 8.5, klaviatuuri- ja masinakirja õppimise programm, MS Office failide vaaturid, Win XP eestikeelne kasutajaliides	Win XP Home, Norman Antivirus, MediaOne meedia-haldustarkvara	Win XP Home, OpenOffice, FirstOffice Arved, sõnaraamat, NOD32 antivirus	puudub	puudub
Garantii	1 aasta ekspresgarantii	2 aastat	3 aastat arvutile ³	2 aastat	1 aasta ekspresgarantii	2 aastat	3 aastat arvutile ³	3 aastat	2 aastat
3DMark 03	4306	7967	3810	2389	4686	ei läbinud testi	1092	6946	1075
3DMark 06	1027	1296	1801	230	1062	ei läbinud testi	168	1541	ei läbinud testi
PCMark 05	4293	4823	4679	2891	3128	poolik tulemus	2081	4654	2027
CPU	4723	4737	4773	3682	3677	2541	2283	4778	2276
mälu	3732	4164	4130	3270	2622	1889	2585	4157	2550
graafika	2286	3787	3297	1397	2117	ei läbinud testi	1042	2945	1045
kõvaketas	5052	5277	4896	4591	4564	4746	4793	4872	5161
Märkused	Kaks videokaarti	Normaal-suurusel väiksem ja erineva paigutusega klaviatuur, ainsana flopi-seade	Kaks välist hotplug SATA2-liidest, CrossFire tugi, korpuse pehme kattedekkoliseb	Puuduvad PS2- ja LPT-pordid	Kaks videokaarti, kaks TV-väljundit	Videokaardil puudub 3D-tugi, kõige väiksem arvuti	Korpus pehme, kattedekkoliseb		
Hind	11 990	13 990	10 990	9999	8990	5999	5790	14000 ¹	7500 [*]
Hinne	8	7,5	7,5	7	7	6,5	6,5	6,5	5
Koht	1	2	3	4	5	6	7	8	9

¹ Tegelikult müüakse Mikromaailma arvuteid komplektis (hinnad vastavalt 15 830 krooni ja 9450 krooni) koos 19tollise Aceri monitoriga, kingituseks mikrofoniga kõrvaklapid ja veebikaamera, hinnas puudub Windows

² Kõik, mis on kinni pitseeritud arvuti korpuses v.a. kõvakettad ja optilised seadmed ning AMD protsessorid, mille garantii on 1 aasta.

³ Kõik, mis on kinni pitseeritud arvuti korpuses v.a. kõvakettad ja optilised seadmed ning AMD protsessorid, mille garantii on 1 aasta.



Blogimine võhikutele

„Blogi“ ja „blogimine“ pole enam uudissõnad, need on juba juurdumas kõnekeelde nii meil kui ka mujal. Üha vähem on neid, kes sellest midagi kuulnud pole ja üha rohkem neid, kes kas juba ise blogivad või sellest salamahti unistavad.

● Sõna blog on lühend ingliskeelsest sõnast *weblog*, mis omakorda ühendab endas veebi (*web*) ja regulaarsed sissekanded (*log*). Eesti keeles on paralleelselt „blogiga“ kasutuses nii „veebipäevik“ kui ka „ajaveeb“.

Kui veel mõne aja eest tähendas blogipidamine igapäevaseid heietusi kodustel teemadel (eile käisime vennaga loomaaias, homme läheme vanaema sünnipäevale) või isiklike arvamuste vahetut väljaütlemist (mulle ei meeldi jalgpall, aga selle eest ma armastan rummikooke), mis kellelegi teisele midagi öelda ei pruukinud, siis nüüdseks on blogi tähendus märgatavalt laienenud. Blogi ehk regulaarsete sissekannetega veebilehte kasutavad paljud firmad, et oma tegevusest või toodetest vabamas vormis kirjutada ning paljudki blogid on muutunud alternatiivseiks uudisteallikaks või erialainimeste artikliveergudeks. Blogivad

[SISUKORD]

- Tee oma ajaveeb **LK 54**
- Eesti ajaveebid numbrites **LK 55**
- Blogipidaja meelepea **LK 56**
- Küsimustele vastab Daki **LK 56**

teismelised ja nende vanemad, ärimehed ja nende sekretärid, sportlased ja nende fännid, kirjanikud, muusikud ja töötud.

Blogimine pole mitte ainult võimalus öelda välja oma arvamus maailma asjadest, vaid hea õnne korral ka võimalus raha või kuulsust koguda.

Võib ka rikkaks saada

Kui Eestis võib blogis sobivalt valitud reklaamide esitamisega heal juhul ehk taskuraha teenida, siis maailmas on neidki, kes elavad kas puhtalt külastajate banneriklikkidest saadavatest tuludest või külastajate toetustest.

Vast tuntuim on Jason Kottke, kes eelmise aasta alguses otsustas põhitööga lõpparve teha ning ainult blogimisele

pühenduda, elatudes vaid heatahtlike külastajate rahaannetustest.

Samuti on suurfirmad valmis palkama häid blogijaid, et need firma logisevat avalikkussuhtlust kohendada aitaksid. Microsoft näiteks pidas tükk aega palgal tuntud blogijat Robert Scoble't.

Julgemad firmad julgustavad blogima ka oma töötajaid, näiteks teevad seda Microsoft, Sun, Yahoo! ja mitmed teisedki.

Elustiil, mitte enesepaljastus

Väga populaarsed on ühis- ja teemablogid, kus kindlatel teemadel kirjutavad mitu inimest. See on lihtsam kirjutajaile endile ja põnevam lugejaile.

Levinud on pildi-, käsitöö- ja kokandusblogid, kuid mitte ainult – teemablogides on esindatud praktiliselt kõik elualad: mood, kokandus, reisimine, kirjandus, lastekasvatus, muusika, koduloomad...

Blogimine ei ole edevusest enesepaljastamine, blogimine on suhtlusvorm. Ega sellest enne aru ei saa, kui ise proovinud pole.

SVEN VAHAR

Kuidas teha oma blogi?

[digi] poleks [digi], kui sa ei leiaks siit nüüd õpetust oma esimese blogi tegemiseks. Blogi tegemiseks läheb sul vaja järgmist: kümme minutit vaba aega, internetiühendust ja mõnd levinumat brauserit, näiteks IE või Firefox.

• Blogi pidamiseks on sul põhimõtteliselt kaks võimalust – kas valida ise välja mõni blogipidamise tarkvara ning paigutada see teenusepakkuja serverisse või kasutada teenust, mis pakub nii seda kui teist, ja kus tehniline töö tehakse sinu eest ära. Populaarsemad blogiteenused, millest sa võibolla kuulnud oled, on Blogger ja MSN

Spaces, kuid neid on veelgi, näiteks LiveJournal, Wordpress.com, TypePad, Blog.com jt. Lisaks suurematele tegijatele on oma blogiteenuseid hakanud pakkuma ka populaarsemad portaalid või suhtluskeskkonnad. Nii on näiteks olemas Delfi ja Rate blogikeskkonnad. Kuid alati on võimalik kasutada ka väiksemaid ja sõltumatuid blogikeskkondi,

näiteks blog.ee teenus.

Oma esimese blogi tegemiseks soovitame kasutada populaarset Bloggeri teenust, see on lihtne, seda kasutavad ka paljud eestlased ning selle kasutamise kohta on sul tõenäoliselt mõnelt tuttava tuttavalt ikka võimalus abi saada.

[UUE BLOGI LOOMINE]

Mine lehele www.blogger.com/start



Klõpsa noolele „*Create your blog now*“. Sul ei pea olema eelnevalt loodud kontot, selle saad luua blogi tegemise käigus.



Vali endale kasutajanimi ja parool, millega sa edaspidi oma blogisse sisse hakkad logima. Ära muretse, see ei ole veel blogi nimi. E-posti aadressile, mille sa siin määrad, saad tellida paroolivahetuse, kui juhtud selle unustama. Liigu noolega „*Continue*“ edasi.



Siin saad valida blogi nime ning aadressi, mille alt see välja hakkab paistma. Kuigi saad seda hiljem muuta, on parem kohe alguses valida sobiv aadress, et sa ei peaks sõpradele tuttavatele uut

jagama hakkama. Blogi aadressi vahetamine on umbes sama tüütu kui telefoninumbri vahetamine, millega kaasneb alati mitu kuud segadust. Väli, kus sul palutakse sisestada pildil nähtavaid tähti, on selleks, et raskendada automaatsete spämmblogide loomist, see pole mõeldud sinu kiusamiseks.



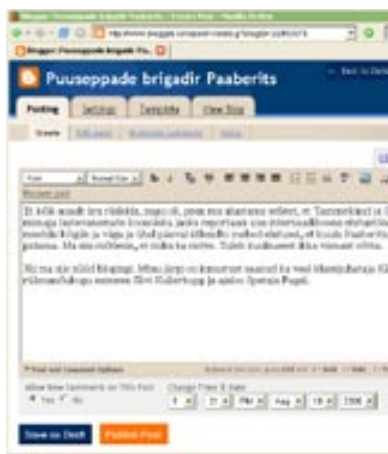
Vali kujundus, millisena blogi näha soovid. Kujundust saad vahetada ka hiljem, kui sulle esialgsest valitud saab.



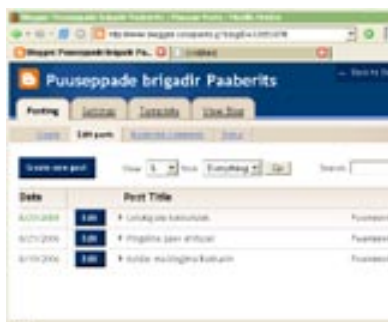
Oota pisut, kuni sinu blogi ette valmistatakse.



Ja ongi kõik! Kui blogi loomine õnnestus, saad järgmiselt lehelt juba sisse logida, kui ei õnnestunud, siis alusta taas algusest.



Kirjuta esimene sissekanne ja vajuta nuppu „*Publish Post*“, mis sinu sissekande veebis avaldab. Nupp „*Save as Draft*“ salvestab su postituse, kuid seda ei avaldata veebis. Oma äsjaloodud blogi saad imetleda lingi „*View Blog*“ alt. Palju õnne!



Kõikide postituste nägemiseks ja nende muutmiseks klõpsa vahekaardil „*Posting*“ linki „*Edit Posts*“. Seal näed sissekannete nimekirja ja saad neid muuta, vaadata või kustutada.

Eesti elu: 180 postitust päevas

- Blog.tr.ee kataloogis on üle 850 registreeritud blogi.
- Kokku on andmebaasis üle 62 000 postituse.
- Keskmiselt on eesti blogides päevas 180 uut postitust.
- Iga päev registreeritakse blog.tr.ee kataloogi keskmiselt 3 uut blogi.
- Suvel blogivad inimesed vähem – kevadine, päevas ligi 250 postituseni küündiv keskmine on suvel langenud vaid 170 peale.
- Eesti blogijad kajastavad aktiivselt päevapoliitilisi sündmusi. Näiteks Arnold Rütli kohta on suvekuude jooksul on kirjutatud ligi sada korda, praktiliselt iga päev on keegi midagi temaga seonduvat kirjutanud. Edgar Savisaarest ja Villu Reiljanist on juttu olnud veidi üle saja korra, kuid peaminister Andrus Ansipit on mainitud kõigest neljakümnel korral.

- Bloginimedede populaarsustähestik näeb välja selline: *mktaseprvlhijbnfdgowuczx*, kus M-tähega algab kõige rohkem ja X-iga kõige vähem blogisid.
- Siiani kõige levinum ahelpostitus on olnud jaanuaris alguse saanud „kehtib/ei kehti“ nimekirja, kus tuli võtta ahela viimase lüli blogist väidete nimekirja, enda kohta käivad väited esile tõsta ja see oma blogis avaldada.
- Kõige pikem ahel koosnes rohkem kui viiekümnest blogist. Eelmistest sarnastest ahelatest oli üsna edukas ka nn „raamatubatoon“. Viimasel ajal on aga ahelad oma populaarsuse suurel määral kaotanud.
- Kõige laiemalt blogides kajastamist leidnud teemad on olnud kadiorgia, sõbra-päev, vastlapäev, Lennart Meri surm, „Abiratta“ kampaania, Tšernobõli aastapäev, Volbriool toimunu ning Eurovisioon.

Blog.tr.ee on eelmise aasta septembris tööd alustanud eesti blogisid koondav kataloog, mille vahendusel on võimalik silma peal hoida nii oma lemmikblogidel kui avastada ka uusi. Blog.tr.ee kasutamine on tasuta ning sinagi võid oma blogi seal registreerida.

[EESTI TOP10]

- 1 Remo Savisaar
blog.moment.ee
- 2 Epppppp
epppppp.tahvel.info
- 3 Olev Vaher
vaher.blogspot.com
- 4 Punane Hanrahan
afrodisiax.wordpress.com
- 5 Marta ja Potsataja
marta.wordpress.com
- 6 Daki
daki.tahvel.info
- 7 Gea
gea.tume.pri.ee
- 8 Merlis Nõgene
banaaniahv.blogspot.com
- 9 BC blogi
voyag.blogspot.com
- 10 Leheneeger
uudishimu.blogspot.com



ILLUSTRATSIOONID ISTOCKPHOTO

[... JA SEADISTAMINE]

Kui oled oma esimese postituse suutnud edukalt avaldada, on kohe ka õige aeg mõningaid blogi seadistusi muuta. Vahekaardi „Settings“ peal võiksid teha vähemalt järgmised muudatused:



Jaotises „Basic“ lisa enda blogi lühikirjeldus. See on ka koht, kus saad blogi päises paistvat pealkirja muuta.

Vali sobivad kuupäeva- ja kella-ajavormingud (vaikimisi on need ameerikapärased) ning ajavöönd. Õige ajavöönd lisab su postitustele õige kellaaja. Vali ajavööndiks *Europe/Tallinn*. Luba kindlasti postituste pealkirja väli (valik *Show title field: Yes*). See laseb sul postitustele pealkirju panna.

Luba kommenteerimine kõigi jaoks (valik *anyone*) ning vähe-


malt alguses keela kommentaaride modereerimine (valik *Enable comment moderation: No*). Modereerimine tähendab seda, et kommentaarid ilmuvad veebile alles pärast seda, kui sa oled need läbi lugenud ja avaldanud. Kui sa aga pikemat aega sisse ei logi, jäävadki kommentaarid passima ega ilmu sinu blogisse.



Kui soovid muuta enda kasutajaandmeid, näiteks lisada pilti või muuta e-posti aadressi, klõpsa akna ülaseras lingil „Back to dashboard“. Seal näed kõiki oma blogisid (jah, sa võid neid endale mitu teha) ning lingi „Edit Profile“ alt saad enda andmeid muuta.

Blogipidaja meelespea

- Kirjuta iseendale, mitte teistele. Ära kirjuta sellest, mida lugejad ootavad, vaid sellest, mis sind ennast huvitab. Kui teema sind ei huvita, ära kirjuta.
- Avalda oma arvamust, kirjelda asju nii nagu sina neid näed. Päevauudiseid ja ilmateadet saab ka mujalt lugeda.
- Su blogi võivad lugeda su vanemad, ülemus või naabrid. Arvesta inimeste privaatsusega või töökoha siseinfo avaldamise reeglitega.
- Ära sunni end kirjutama. Lugejad eelistavad lugeda pigem harvem, aga sisukamaid kui igapäevaseid, ent lahjemaid lugusid. Samas, kui sa pole kaks kuud kirjutanud, ära imesta, kui keegi su blogi enam lugemas ei käi.
- Suhtle oma lugejatega, vasta kommentaaridele. Kommentaarid on vestluse arendamine sinu algatatud teemal. Kui sa lugejatega ei vestle, loobuvad nad peagi üritamast.
- Paku lugejatele mitte ainult enda kirjutatud teksti, vaid ka linke muudele huvitavatele veebilehtele. Juba ainuüksi heade linkide pärast lisavad nad su blogi oma järjehoidjatesse.
- Pealkirjasta oma postitused sisukalt või huvitavalt. Üha enam inimesi loevad blogisid erinevate programmide või veebilehtede kaudu, kus on sageli näha vaid pealkirjad. Kolm punkti pealkirjana võib tunduda sügavmõtteline pärast lugemist, kuid lugema see algselt ei kutsu.
- Kui kasutad kellegi teise mõttetera või tsiteerid kedagi, siis kindlasti viita nimelisel või veel parem, lingiga. Teksti- ja mõttevargused tulevad internetis ilmsiks palju kiiremini kui sa arvata oskad.
- Lepi sellega, et alati on neid, kes sulle vastu vaidlevad või sind maha teevad. Ära lase end neist heidutada ja ära sellepärast veel loobu, et keegi korra su blogi kohta halvasti ütleb.
- Ära võta blogimist liiga tõsiselt.



"See vist oli Daki..."

Eesti ühe populaarseima blogi (daki.tahvel.info) autor Dagmar Lamp on tänu ajaveebi pidamisele leidnud kolm korterinaabrit, hulga häid sõpru ja kuhjaga kuulsust.

Miks sa blogimist alustasid?

2004. aasta iseseisvuspäeval, olin just lugenud Ekspressi Areenist Tristan Priimäe artiklit blogidest. Ma polnud blogisid enne seda isegi mitte lugenud.

Kas blogimine osutus selliseks, nagu sa seda ette kujutasid?

Seda ei osanud ma küll ette kujutada, et lugejatest saavad sõbrad, ja nendest saavad

sõbrad, keda ise loen. Seda ei osanud ka ette kujutada, et kõnnin tänaval ja kuulen selja tagant: „See oli vist Daki...”

Teeksid sa midagi teisiti, kui alustaksid blogimist alles nüüd?

Kui ma alustaksin nüüd, siis võib-olla teeksin ainult konkreetse teemablogi – kirjutaksin näiteks ainult raamatutest või muusikast.

K110D



Lihtsalt suurepärane.



8990.-

Uus **Pentax K110D** on maiuspala igale fotosõbrale. Planeedi kergeim digitaalne peegelkaamera, mille suurepärase automaatika ja manuaalseaded jätavad Sinu loominguilisele lõputult ruumi. 11-punktiline autofookus (SAFOX VIII), muudetav värvidünaamika, 6-megapiksline pildisensor — see on Pentax K110D. Head pildid pole sündinud kunagi nii kergelt!



www.photopoint.ee

Tasuta infotelefon: **800-FOTO**

Photopoint Ülemiste Keskus

Tallinn, Suur-Sõjamäe 4
Avatud: E-P 10-21
Telefon: 603 4726

Photopoint Pärnu mnt

Tallinn, Pärnu mnt 139
Avatud: E-R 10-20, L 10-18
Telefon: 655 0651

Photopoint Lõunakeskus

Tartu, Ringtee 75
Avatud: E-P 9-21
Telefon: 731 5626

Photopoint Tartu Kaubamaja

Tartu, Riia1
Avatud: E-L 9-21, P 9-18
Telefon: 731 4828

Photopoint Eeden

Tartu, Kalda tee 1c
Avatud: E-P 10-22
Telefon: 742 7868

Photopoint AG Kaubamaja

Jõgeva, Suur 5
Avatud: E-R 9-18, L 9-16
Telefon: 772 3185

Photopoint Astri

Narva, Tallinna mnt 41
Avatud: E-P 10-21
Telefon: 356 3351

Pilt pildis

Kroppimine on kole sõna, aga kasulik asi. Sellest artiklist leiad näpunäiteid, kuidas kroppimist enda kasuks tööle rakendada ja oma pilte tundmatuseni muuta.

● Mida kroppimine (ingl k *cropping*) siis õigupoolest tähendab? Kõige lihtsamalt selgitades on tegu pildi töölemisega, mille käigus lõigatakse algse pildi seest välja uus pilt, mis toob esile mõne vajaliku detaili, aitab kõrvaldada fookuseerimisel tekkinud möödalaskmisi või annab pildile täiesti uue mõtte.

Sinu sõbrad, kuulsad fotograafid, proovivad pildistada nii, et kroppimist poleks üldse vaja teha. Ehk näitab see fotograafi head silma kui fookuseeritud ja mõnusad pildid tulevad otse fotokast, mitte pilditöötlusprogrammist või käärde alt?

Samas on kroppimine möödapääsmatu näiteks ajakirja toimetajatele, kes pahatihti annavad piltidele täiesti uue tähenduse, lõigates ära mittevajaliku inimese või kroppides välja mõne asjakohase detaili. Omaette kunst on näha pildi sees pilti – seda oskust pole antud paljudele ja seetõttu ei tasuks kroppimist häbeneda, pigem laske

fantaasial lennata ja lõigake kas või kõik oma pildid tükkideks! Teinekord on kroppimine lausa kohustuslik, sest viltuse horisonidiga pilt pole just eriti uuenduslik.


Kroppimine ja jamad

Kuidas fotot kroppida? Enamasti kasutatakse selleks arvutit. Tänapäeval on funktsioon „Crop“ olemas peaaegu kõigis pilditöötlusprogrammides. Pisut professionaalsem tarkvara, nagu Photoshop, jätab pärast kroppimist pildifaili sisse alles ka info originaalpildi kohta (ava, säri, ISO jne), alles jääb isegi vähendatud kujutis originaalpildist. Arvutis pilti kroppides peab aga silmas pidama järgmist reeglit – mida väiksema osa pildist välja lõikad, seda rohkem tulevad välja jamad, mida suurel pildil näha pole. Kropitud pilt on kindlasti pisut udusam kui originaal, pisut rohkem on näha värvimüra ja teralisust. Seega on mõttekas pildistada



Ja kes need veel on?


Juhtusin kenal pärastlõunal metsavahel neidu pildistama. Kodus pilti uurides avastasin aga ehmatusega, et lisaks neiu on pildile hüpanud habemega poiss ja just kurvist väljuv rattastoolisportlane. Pole viga, lõikame portree välja – uue pildi küljed sättisin samuti 2x3, et ka fotolabor oleks rahul. Pildi ülemine äär ja sirge tukk mõjuvad koos eriti põnevalt.



Silmad õigele kõrgusele

Kui soovid saada mõjuvat portreed, siis tuleks silmad sättida maagilisele kõrgusele. Räägitakse, et see olevat 3/5 pildi kõrgusest. Proovime. Seekord ei hakka pildi külgi standardmõõtu ajama – tuules lehvivad juuksed ja laiemaks venitatud pilt tekitavad mõnusa kinokaadri. Tasub tähele panna, et mida lähemale suumida, seda tugevamaks muutub silmside modelli ja vaataja vahel.





ikkagi täpselt seda, mida pildil soovid näha – kui pildistad portreed, siis ei sobi selle pealkirjaks „Lammas all paremas nurgas“. Kroppimine jäägu pigem pildile uue tähenduse andmiseks või pisivigade parandamiseks – kui on vaja lõigata silm või suu või hoopis horisont paika nihutada.

Kui peab, siis peab

Üks võimalus on kroppida paberpilte – selleks lõika välja kaks L-tähe kujulist papitükki, mis oleks piisavalt suured, et kataksid pildi. Nüüd võid L-ide abil moodustada valitud pildile suvalise suuruse ja kaldega nelinurksid – nii on lahe mängida ka vanade paberfotodega, tuua välja põnevaid detaile või muuta pildi tähendust.

Mõnikord võib fotode kroppimine olla ka möödapääsmatu. Teatavasti ei ole kompaktkameraga tehtud pildid (küljed 3x4) samas mõõdukus fotolaborist tellitavatega (küljed 2x3). Fotolaborist piltide tellimisel tuleks kindlast jälgida, millises mõõdukus pildid prinditakse.

Enamasti lõigatakse pildilt „brutaalse jõu“ meetodil ääred maha või projitseeritakse pilt väiksemaks, lisades koledad valged ääred. Näide: kui pildistad kompaktkameraga (3x4) ja soovid saada pilte suurusega 10x15 cm, siis kas lõigatakse äärtest 1,25 cm maha või projitseeritakse pilt väiksemalt ning jäätakse 1,66 cm „valget äärt“.

Peegelkaameral seda probleemi pole, sest pildistatakse kohe „õiges mõõdukus“ ehk küljed suhtuvad 2x3. Siin tuleb jälle appi kroppimine, mis võimaldab kompaktkamera pildid näiteks Photoshopis õigesse mõõtu lõigata.

Kroppimise kunsti vallates saab heast pildist lõigata veel parema. Samas tasub alati jälgida, et pilt oleks juba kaameras hästi kadreeritud – hilisem töötlemine jäägu pigem pisivigade parandamiseks [d] TÕNIS HIIESALU

Suumi sisse ja muuda pildi tähendust

Esialgsel pildil on näha modelli, kes poseerib seeria „Industrial girl“ jaoks. Pildil on palju vaba ruumi ja seetõttu on see kroppimiseks ideaalne. Suumime sisse ja fotol on hoopis uus fiiling – enam ei tõmba pilku käed, vaid silmad. Glamuuri lisab hõbedane käevõru ja õhtukleit. Miks on modell määratud? Kas ta võitles samuraidega? Kas ta haarab seljalt mõõka, et asuda ennast kaitsma? Teeme siit ühe jaapani stiilis ajakirja! Sushi magazine – jaapani tänavamood, elstiil, võitluskunstid, koomiksid, toidureseptid...



[ABIKS]

Kuidas pääseda kroppimisest?

Digitaalkaamera suureks plussiks on eelvaate võimalus – kui pilt tehtud, saad kohe otsustada, kas kaader on õnnestunud või mitte. Kustuta julgelt pildid, millele olev objekt (inimene, loom või mõni muu tegelane) on pooleldi kaadris, liiga väike või udune. Selleks on hea pärast pildi tegemist seda eelvaates digitaalselt suurendada ja veenduda, kas saadud tulemus on piisavalt terav.

Pildi tegemisel ei tasu kiirustada, eriti kui modell on kindlalt stuudios paigal ja ei rabele nagu metsloom – *take your time* – nagu inglased ütlevad, anna modellile puhkust, aga ära lase tal ka magama jääda. Mõnus vestlus hoiab meeled erksad ja kenad pildid on garanteeritud.

- Kasuta julgesti suumi. 100 mm objektiiiviga saab mõne meetri kauguselt pildistades päris mõnusaid portreepilte.

- Ära jäta pildile kõrvalisi isikuid või objekte. Kui pildistad vanaema lennujaamas, siis ära jäta kaadrisse onu, kes vanaema kõrval pörandat poleerib.

- Kuldne kolmandiku reegel. Jaota pilt mõttes kolmeks nii horisontaalis kui vertikaalis – tulemuseks on üheksa riskülikut. Pildistatav objekt ei pea alati paiknema keskmise risküliku sees, vaid võiks jääda selle tippude piirkonda.

- Proovi pildistada ka vertikaalis. Just portreed pildistades saab niiviisi palju paremaid tulemusi, sest horisontaalis jääb kahele poole modelli „tühi ruum“, mille täitmisega on ka proffidel raskusi. Lisaks võidab nii pildi kvaliteedits ja hiljem portreed kroppides sisaldab see palju rohkem piksleid.



Horisont sirgeks

Puhkusel tehakse palju toredaid pilte, kodus ju pärast hea näidata kus ja kellega sai aega veedetud. Kodusena tekiks mul kohe nii mõnigi küsimus. Kes on see naine? Miks maapind viltu on? Kas fotograaf oli purjus või ongi seal kaugel maakera viltu? Esimesel küsimusele jään vastuse võlgu. Aga teise küsimuse jaoks ei jäta võimalustki – appi tuleb kroppimine. Antud juhul tuleb kroppida väikese kaldega, et horisont sirgeks saada. Kuna sellise nurga alt jääks osa pilti raamidest välja, siis jätan mulje, nagu oleksin pildistanud vertikaalis.

Telli [digi] nü 3 Škoda lo



Mitmekülgne!

Škoda Roomster Sport
Hind 221 000 kr

Praktiline!

Škoda Octavia Combi Elegance
Hind 269 100 kr

Kolm autot, kolm võitjat! Mida varem

Tellijad varustab autodega:

Auto 100

Škoda ametlik esindaja Eestis

www.skoda.ee

Loosimistes osalevad kõik OÜ Presshouse aja-
kirjade tellijad, kellel on 9. oktoobri, 13. novembri
ja/või 4. detsembri seisuga kehtiv aastatellimus
või otsekorraldusleping. Mida varem tellid, seda
rohkemates loosimistes osaled!

Kampaania täpsem info www.telli.ee



üüüd ja osaled posimises!



Sportlik!

Škoda Octavia RS

Hind 350 400 kr

ajakirja tellid, seda suurem on võiduvõimalus.

Ajakirja tellimiseks:

- mine kodulehele www.telli.ee
- helista 661 6186
- saada e-kiri levi@presshouse.ee
- postita ajakirja vahel olev tellimiskupong

telli.ee

HEAD AJAKIRJAD
HEA HINNAGA



[play]

Külmrelvade kõle paraad

MÕUGIL: www.gamez.ee **HIND:** 595 krooni **DEMO:** www.condemnedgame.com

Sünget nime „Condemned“ kannab Monolithi võsuke ja „F.E.A.R.“ väikevend, jätkates seega tegijate katseid õõvastava lõbuvara arendamisel.

● Kui „F.E.A.R.“ ajas vere keema magusate tulevahetustega, siis käesolev keskendub eelkõige käsivõitlusele. Erilisest originaalsusest aga rääkida ei saa, kuna peaaegu kõik, mida „Condemned“ pakub, on juba kusagil nähtud. Pahatihti ka paremas esituses.

Klass omaette ja põhjus number üks mängu läbimiseks on lähivõitlused, mis nõuavad küll tingimata mingi torujupi, kangi või kirve kaasastassimist, kuid on just nii võikalt kaasakiskuvad, et on lihtne end ühest mahajäetud hoonest teise tatsama unustada.

Tuleb ja hakkab lihtsalt lööma

Vastaste seas leidub erinevaid inimjätiseid, kelle motiividest suuremat aimu ei anta, kuid keda silmats tekib viivitamatult kihk neile suvalise kaikaga piki piilumist virutada. Nende vastuhakk võib kohati olla üpris agar, nii et kaklemisele vahelduseks on igati teretulnud mõni üksik püstol või pumppüss tühjakas kõmmutada.

Vehkimine muutub tegelikult suhteliselt kiiresti üksluseks, sest mingeid erilisi liigutusi peale *fatality*te ei ole. Lihtsalt blokeeri ja löö, löö veel ja kui vaja, siis anna jalaga ka. Põlvili langenud kurjamile saab otsa peale teha neljal erineval eriti jõhkral moel, kuid needki valikud koonduvad lihtsalt paa-

ri eraldi nupu alla.

Tulirelvi millegipärast koos mõne toikaga kaasas kanda ei saa. Samuti ei ole võimalik maas vedelevatelt püssidelt laskemoona kaasa haarata ega tegelikult üleüldse midagi maastleitavat pikemaks ühes võtta.

Minu meelest on siinkohal küll mängijale auk kaevatud, sest mis pagana politseinik see on, kel pole isegi tavalise 9 mm käsirelva jaoks kabuuri, kuhu relv käest panna? Enam veel, mängu esimesel tasemel alustad ju relva käes hoidmata.

Teatud punktini jõudes võtab peasaline kuskilt salataskust järsku püstoli välja, kuid on võimetu seda sinna hiljem tagasi panema.

Arusaadav oleks veel, et mingit automaati või muud suuremat asja just taskusse ei topi, kuid väiksemate mootmetega relv võiks nagu julgestuseks põues hoiul olla küll.

Kas siis kirves tõesti ei kõlba?

Samamoodi käib pinda kohati pealesurutud uste või nende lukkude mahlõhkumine. Teatud uksi saab purustada vaid kirvega, mõni lukk avaneb ainult haamrilöögi peale ja nii edasi. Aga kas siis kirves ei ole sama hea rohi tabaluku vastu kui vasar? Tütütus seisneb siinkohal liigses ringjooksmisses. Eriti siis,

kui on sooviks säilitada hetkel käesolev tulirelv. Valem lühidalt: leiad ukse, tatsad teatud vahemaa tagasi, korjad üles kirve või haamri ukse lõhkumiseks, paterdad uuesti ukseni, lööd selle maha, komberdad tagasi kohta, kus tulirelv tööriista vastu vahetatud sai, võtad relva ja venid jällegi mahalöödud ukse juurde.

Logisev loogika

Erakordselt absurdseks teeb selle asjaolu, et peategelane Ethan kannab muuseas kaasas tervet kotitäit tipptehnika viimast sõna, elektrilist *stun-gun*'i, mobiiltelefoni ja mitut digikaamerat. Lisaks võivad eriti tublid igalt tasemelt leida hunniku linnurapeid ja mõned metallitükid, mille korjamise eest lubatakse vaadata *concept-art* joonistusi ja videoid. Kogu see kola mahub ära väikesesse „põhjatusse“ kotti, kus rohkem ruumi püstoli jaoks ei ole?!

Hea küll, oleks siis keskkonnad, kus see luusimine aset leiab, elavad ja mitmekülgsed, kuid nad ju pole seda! Ühele mahajäetud rāpasele poole-nisti varemets koridoride-rāgastikule järgneb teine täpselt samasugune ja



nii praktiliselt lõpuni välja. Isegi viimane *level*, mis leiab aset vabas õhus, on madalate aedadega tüüpiliseks koridorilabürindiks teisendatud. Too õõ, mis võiks olla pärast klaustrofoobia äärel vaakumist nii värskendav ja elustav, on lihtsalt järjekordne mahajäetud ja seekord seinteta asutus, mille igas nurgas koriseb mõni inimest meenutav hunnik.

Heliline pool, muide, on põhjus number kaks, miks „Condemned“ on siiski kasutamist väärt. Kurjamite karjed, nagistamine-madistamine ja sammud kõlavad just nii hirmuäratavalt ehtsalt, et sobivad visuaalse koleduse kõrval ideaalselt saadava elamuse võimendamiseks.

Muusikalist tausta peaaegu pole, kuid igasugune ähvardav kisa ja kõrgematelt korrustelt kostuvad jooksusammud passivad siia nagunii märksa paremini.

Ohtlik töö

Omaval kohal on ka politseitöö tõendite ja näpujälgede kogumise näol. Need protsessid on küll tehtud niivõrd lihtsaks, et samahästi oleks võinud vastavatel momentidel olla videoklipid nagu teistelgi lugu arendavatel hetkedel, kuid kismade vahele kõljab see detektiivimängimine küll. Eriti lõpu- poole, kui jälgi ajades pead kogu aeg olema valmis kaigast haarama, et mitte kaamerat või muud vidinat näpu vahel hoides kolki saada. Viimast võib ette tulla üpris tihti, vähemalt raskusastmel *hard*, millest madalamat ma proovima ei hakanudki.

Arvuti juhitud tegelastel paistab Ethani vastu olema õige isiklik viha-vaen ning ükski valesti astunud samm ei jää karistamata. Kui kuskil ramm vastastest üle ei käi, siis õnnestub neist õnneks ka mööda joosta.

Ehkki põgenemine ei ole tegelikult selles mängus kuigi mõistlik variant. Ethan liigub nimelt kõndides teokiirusel ja suudab korraga joosta maksimumaalselt mõnikümmend meetrit. Kül- lap takistavad teda kõik need sabas lo- hisevad boonuseks korjatud linnukor- jused, mis igasugu kändude ja kastide taha kinni jäävad... „Call of Cthulhu: Dark Corners of the Earthi“ teostus sel- les vallas on mitmekordselt parem ja meeliertutavam, võib-olla osaliselt ka tänu sellele, et vastuhakkamiseks vä- hemalt alguses võimalust polnud.

Tüütu, kuid mälutav

Siin ka, aga palju tobedamalt. Juba esimesel kuriteopaigal kvalifitseeritud eria- gendina ringi jalutades peab Ethan ära kuulama ülemuse nõuanded tee- madel: kuidas haarata maast vemmalt, kuidas kaikaga lontrustele valu tekitada ja kõige tipuks tuletatakse mingil



Mannekeen-nukku on jõhkralt käsitletud.



Vaata, milline sa ise välja näed, ja siis tule ilkuma.



Kuhu sa selle rauajupiga siin tikud? Ma oskan enesekaitset.

hetkel meelde, et kannad kaasas *stun- gun'i*, millega ründavaid narkareid parafiniseerida.

Küsiks, et kas meie üleloomulikult vastupidav ja terane FBI-agendist pea- tegelane seda kõike juba niigi teadma ei peaks? Ja ärge tulge rääkima, et ilma *tutorial'*ita läbi ei saa... Saaks väga edukalt ja see tuleks elamusele ainult kasuks. Lühike, nagu see nagunii on. Kõiki boonuseid leidmata (mõned üksikud jäid puudu) kulus mul lõpuni jõudmiseks umbes kuus, maksimumaalselt seitse tundi.

Vaatamata ühekülgselt igavale tase- medisainile ja rutiinsele raiumisele on „Condemnedi“ kaklustes siiski midagi brutaalselt rahuldavat. Midagi sellist, mida on raske nautimata jätta. Ühe- kordseks kasutamiseks julgen käes- olevat teost soovitada küll. Olgugi, et puuduvad just need elemendid, mis tekitaksid tahtmist teinegi kord asja juurde tagasi tulla. [d] ROBERT PIHO

[NÕUDMISED ARVUTILE]

- Protsessor:** 2 GHz (2,4 GHz või parem soovitatav)
- Mälu:** 512 MB (768 MB soovitatav)
- Videokaart:** 128 MB Geforce 6200 / Ati Radeon 9500 (256 MB NVIDIA GeForce 6800 / ATI Radeon 9800 või parem soovitatav)
- Helikaart:** DirectX 9.0c toega
- Kõvakettamahtu:** 8 GB
- Optiline seade:** DVD-lugeja
- Tarkvara:** Windows 2000/XP/Vista
- Sisend-väljund seadmed:** klaviatuur, hiir, monitor

[d] HINNANG:

Heli	<div style="width: 80%; background-color: #800080; border: 1px solid black;"></div>	◀ 9
Pilt	<div style="width: 80%; background-color: #800080; border: 1px solid black;"></div>	◀ 8
Mugavus	<div style="width: 60%; background-color: #800080; border: 1px solid black;"></div>	◀ 5
Meelelahutus	<div style="width: 60%; background-color: #800080; border: 1px solid black;"></div>	◀ 5



Peale kondimootorite tehakse tutvust ka robussemate masinatega – tankidega.

Klooni rünnak

MÜÜGIL: www.andrico.ee **HIND:** 829 krooni **DEMO:** Xbox Live Marketplace

„Mercenaries’i“ (PS2/Xbox) ilmumisest möödus vaid natuke üle aasta, kui sellele valmis esimene kloon „The Outfit“, mis on sisu poolest küll väga sarnane eelpool nimetatule, kuid pole kaugeltki nii hea.

● Peategelasteks on kolm erinevate oskustega eliitsõdurit, kes moodustavad Outfiti rühma. Nad saadetakse Normandiasse kinni püüdma natside kindralit von Becki. Stoorit kannavad edasi enamasti videod, missioonides puudutatakse lugu õrnalt.

Märul jätab esmalt positiivse mulje. On näha erakordselt suuri maalappe ja seda, kuidas peaaegu kõike on võimalik efektsete plahvatuste saatel õhku lasta. Vaenlaseid, sõidukeid, abivahendeid ja ülesandeid on küllaga ning missiooni-de laadimisajad on lühikesed.

Siinkandis tulistatakse puusalt

Kuid peagi hakkavad halvemad küljed esile kerkima. Lastes tankikahuriga inimeste massi, siis sureb vaid otsetambuse saaja, tema kõrval patseerinud mehed lendavad paari meetri kaugusele ning jätkavad võitlust. Kahurite kuulid lendavad suure kaarega ja aeglaselt. Kõikidel tulirelvadel on lõputult kuule ja ka granaadid ei lõppe iial. Relvad on ebatäpsed, seega on laskemoona lõ-

putus isegi hea. Ka surm ei ole Outfiti liikmetele mingi takistus. Pärast „surma“ naaseb mängija lähimasse „sünnipunkti“ ja saab kohe madinat jätkata. Destruction On Demand, süsteem, mille abil varustust lahinguväljale tellitakse, on täiesti „Mercenaries’ilt“ maha viksitud. See toimib natuke teistmoodi, kuid on olemuselt sama.

Heli on parim külg

Graafika pole paha, kuid sellel on omad nõrkused. Pilt on terav, kõik efektid näivad usutavad ja tegelaskujud on detailselt valmis vorbitud. Samas on nähtav väga hele ja tekst nii väike, et isegi hea nägemisega inimesel on lugemisega raskusi.

Heli on „The Outfiti“ parim külg. Tegelaeste hääled on hästi peale loetud, kuid sakslaste ja prantslaste aktsendid on kohutavad. Muusika on unikaalne ja omapärase kõlaga.

Mitmikosa on põhjus (nagu „Perfect Dark Zero“ puhulgi), miks võiks „The Outfiti“ osta. Siin puuduvad paljud

üksikostast tuttavad probleemid ning märul on palju huvitavam. Tegevuskohad on mugandatud ja päris mängijad on loomulikult palju nutikamad kui *bot*’id.

Xbox Live’i omanikud ja Teise maailmasõja mängude fännid on ainsad, kellele „The Outfit“ midagi väärt võiks olla. [d] ANDREAS TÜRK

[NÕUDMISED]

Xbox360 mängukonsool teler (soovitatavalt HD Ready)
Xbox360 mälukaart (kui kõvakettata Xbox360)

[d] HINNANG:

Heli	<div style="width: 80%; background-color: #e91e63;"></div>	◀ 9
Pilt	<div style="width: 40%; background-color: #e91e63;"></div>	◀ 4
Mugavus	<div style="width: 60%; background-color: #e91e63;"></div>	◀ 6
Meelelahutus	<div style="width: 60%; background-color: #e91e63;"></div>	◀ 6



Artwork - kunstniku visand PES5 pallivõitlusest.

Jalad ja pallid sobivad

MÜÜGI: www.gamez.ee **HIND:** 595 krooni **DEMO:** www.pes5.net

Võtsin käsile Konami uue üllitise „Pro Evolution Soccer 5“. Vaevalt kuu aega tagasi mängisin seda närvirikkujat PS2-l. Nüüd näeb, kas ka arvuti saab sama sõimuvalangu nagu jaapani mängukonsool.

● Mängu installijärgne käivitus ei nõua erilist peamurdmist. Juhul kui oled varem PES seeriat mänginud, tead, et esimene töölepanek palub teha *Option File*, kuhu salvestatakse kõik muudatused ja tegevused, näiteks mängijate nimede vahetused jms. Kui olete Konami seeria pikaajalisem fanaatik, siis teate, et esimesest osast saadik ei ole olnud Konamil õigust kasutada mängijate õigeid nimesid. Nüüdseks on see mure juba osaliselt lahendatud. On õigeid, kuid ka segaseid nimesid, näiteks kõik hollandlased on veidrate tiitlitega.

Esmase pilguga selgub pettumus, et PC versioon on PS2 mängu koopias. Ei midagi erinevat. Juurde oli lisatud vaid võimalus muuta nuppude asetus vastavaks PS2 puldile. Ebamaine. Selle rahaga, mille PES4 kokku ajas, oleks võinud ikka arvutiversiooni teha oma-

del jalgadel seisvaks. Rahulolevaks teeb vähemalt see, et mängijat ei sunnita kasutama üksnes klaviatuuri, vaid ka mängupuldi kasutamine on võimalik. Isegi Trusti (vähelevinud säästutootja) mängupulti saab kasutada, erinevalt eelmisest osast.

Mida on näha

Kui mängunupud paigutatud, on mängijal kaks võimalust. Ta kas asub mängima või hakkab valenimesid õigeks muutma.

Kaks korda võib arvata, mida mina tegin. Pärast mitut tundi trükkimist, kontrollimist ning endamisi muigamist sai lõpuks ka mängima asutud.

Mängu saab nautida mitmel rindel. Saab võtta enda kontrollida riigi koon-dise ja proovida võita erinevaid karikaid, juhtida klubi rahvuslikus liigas

või siis hallata klubi Master League's.

Viimane neist on ainus põhjus, mille pärast mängu osta tasub. Master League annab tunde, nagu oleksid tõeline treener.

Pead jälgima meeste vormi, moraali, müüma, ostma, vaatama, et ka hooaja lõpus piisavalt raha oleks, et poistele palka maksta saaks (kui ei ole, siis oled mängu kaotanud ehk teisisõnu meeskonnaomanik annab sulle kinga).

Pildiline pool uut revolutsiooni teinud ei ole, see on sama, mis eelmiseski. Pisut on tööd tehtud pealtvaatajate kallal, kuid et sellest aru saada, peab PES4 kõrval olema.

Küll aga ei saa ma aru kriitikute, kes PES5 graafika maatas teeivad. EA on vist nad ära ostnud, sest graafika on meeldiv ja mis peamine, mehed väljakul on mehed, mitte tumedad ja hele-



Proovime nüüd peaga ka.



Niidetakse muruplatsi ja muruplat-sil - pall on siin kallim kui kuld ja vennaarmastust ei tunta.



Kollane tõmbab kollast ligi. Rootsi meeskonna esindajaoma värsket karistust, kollast kaarti, nautimas.

vad hästi kokku

dad tulnukehadega massiivid.

Praegu Real Madridis mängiv Antonio Cassano on ikka enda näoga ja talle sarnast meest ei leidu.

Targem kui päris-Beckham

Kestvaid kiidusõnu saab lausuda mängumootorile ja tehisisintellektile. Mäng jookseb sujuvalt ega haki ka siis, kui Skype heliseb ja viirusetõrje skännib.

AI on aga asi, mida kõik jalgpallimängude tegijad kummardama peaksid. Vastameeskond, kohtunik, pealtvaatajad ja meeskonnakaaslased, keda sa parasjagu ise ei juhi, käituvad inimlikult. Fännid „buu“-tavad või laulavad olenevalt seisust, vastameeskond kaitseb raevukalt jalgu hakkides ja triblavad kui Beckham, kohtunikud on olukorrast olenevalt kas pimedad või kullisilmadega. Võitmatusetunnet ei teki kunagi, end lödvaks lastes on karistus kiire tulema – täpselt nagu päriselt. Eriti paneb muigama praeguse jalgpalli valulapse kohalolek. Teeskle-

mine. Seda kohtab ohtralt ja ainus halb asi on, et olenevalt kohtuniku mentaliteedist kiputakse liiga kergelt kaarte näitama.

Muudetud on silmnähtavalt ka standardolukordi. Eelmises osas pidi Totti või Beckhami sarnane geenius olema, et palli ümber müüri keerutada, siin aga võid olla tavaline kõõrdsilmne poisike, sest treeningu järel saad sama osavalt palli lüüa.

Kes on kuningas?

Jah, jalgpall on kuningas. Selles pole kahtlust. Kuid kes on vutimängude valitseja? Kas Konami oma PES seeriaga või Electronics Arts FIFA seeriaga? Kord üks peal ja teine all ning vastu-pidi. Konami aga kipub tõestama, et viimasel ajal on tema jalgpallikuningriigi prints ja EA võib printsessi rolliga leppida. „Pro Evolution Soccer 5“ hankides saab mängija aga ise tunda end palliässast vutikuningana.

[d] VARMO HELEMÄE

[NÕUDMISED ARVUTILE]

Protsessor: 800 MHz (1,4 GHz või parem soovitatav)

Mälu: 128 MB (256 MB soovitatav)

Videokaart: GeForce 3/ATI Radeon 8500 (GeForce 4 Ti, ATI Radeon 9600 või parem soovitatav)

Helikaart: DirectX 8.1 toega

Kõvakettamahtu: 3 GB

Optiline seade: DVD-lugeja

Tarkvara: Windows 98SE/ME/2000/XP+DirectX 8.1

Sisend-väljund seadmed: klaviatuur, hiir, monitor

Muu/valikuline: võrgukaart

[d] HINNANG:

Heli	<div style="width: 80%;"></div>	◀ 8
Pilt	<div style="width: 90%;"></div>	◀ 9
Mugavus	<div style="width: 70%;"></div>	◀ 7
Meelelahutus	<div style="width: 90%;"></div>	◀ 9



Kas pimeduses kaugusest paistnud tuluke oli ikka päästev?

Dokumentaalseiklus

MÕÜGIL: www.gotgameentertainment.com/barrowhill **HIND:** u 250 krooni **DEMO:** www.barrow-hill.co.uk

„Barrow Hill“ on mõnusa atmosfääriga hiirekliki seiklusmäng. Kõlab nagu järjekordne tüüpiline seiklus? Ei. See mäng on midagi palju enamat.

• Tegijad on võtnud „Barrow Hilli“ aluseks enda kodukandi, Lääne-Ingismaa Cornwalli maakonna arheoloogilise aarde – kaks üle 5000 aasta vanust monoliitide ringi – ja pildistanud üles kõik tegevuspaigad ning ehitanud selle põhjal mängu graafika. Sisuliin on aga pärit kohalikest keldi legendidest.

Võiks öelda, et tegemist on lausa dokumentaal-õudus-seiklusmänguga. Mängu loojad on osaliselt kasutanud sama tehnikat enda loodud ning seiklusmänguritelt kiitvaid hinnanguid saanud „Dark Falli“ sarja valmistamisel.

Tüüpiline, eksole

Esimese „Blairi nõiafilmi“ stiilis sisesejuhatav video loob reaalse õhustiku, otsekui oleks tegemist dokumentaalfilmiga. Tegevus toimub sügisel pööripäeval keset kaheteist tunnist pimedust – peategelane siirdub salapäraselt kadunud arheoloogi jälgedes autoga Barrow mäetippu, kui järsku keset pimedust auto peatub ning enam

ei käivitu. Jalgsi edasi rühkides jõuame motellini, mille ees on töötava mootori ja lahtise uksega auto. Mitte hingelistki. Ainuke töötaja on ennast paanikahoos kontorisse sisse barrikeerunud ning keeldub „millegi“ hirmus väljumast. Miski on väga valesti ja mängija peab loomulikult jõuda mõistatuse põhjani.

Peategelane on tumm

Mängus toimub liikumine n-ö piltide kaupa, klikkides edasi liikumiseks vajalikus suunas. See nõuab harjumist, pimedas metsas laternavalguses liikudes kaob selle tõttu tihti peale õige suund käest. Mõistatused on huvitavad ja intelligentsed, mõnikord tuleb läbi töötada märkimisväärse koguses kirju ja muid tekste, et õige juhtlõng kätte saada. Liikumisel on mängijale antud üsnagi vabad käed, suures osas saab kõikjal edasi-tagasi liikuda ning ise valida, millist mõistatust lahendada.

Dokumentaalsusele rõhudes on mänguloojad ühe asja ära unustanud – heli, mida on lihtsalt liiga vähe ning

peategelane on tumm. Pildi üle norida ei tahaks, kuigi see näeb välja aastatevanune – teadmine, et see on fotode põhjal ja väga üksikasjalikult valmistatud, teeb kõik tasa. Seiklusmäng peab olema põnev ja paeluv. „Barrow Hill“ üldjuhul seda on ning pakub mõtestatud tegevust paljudeks tundideks.

[d] MARTIN METS

[NÕUDMISED ARVUTILE]

Protsessor: 450 MHz
Mälu: 128 MB (256 MB soovitatav)
Helikaart: DirectX 9 ühilduv
Videokaart: 32bitine SVGA (800x600)
Kõvakettamahtu: 1,5 GB
Tarkvara: Windows 98/ME/2000/XP
Optiline seade: DVD-lugeja
Sisend-väljund seadmed: klaviatuur, hiir, monitor

[d] HINNANG:

Heli		◀ 5
Pilt		◀ 7
Mugavus		◀ 8
Meelelahutus		◀ 8

Veel üks James Bond

MÜÜGIL: www.andrico.ee **HIND:** 779 krooni

„Metal Gear Solid 3: Snake Eater“ ei vea MGS-sarjast lugupidavaid kodanikke alt, pigem pakub lootust enamast. Mänguliselt jaguneb see hiilimiseks, märuliks, bossivõitlusteks ja minimängudeks, mis sisuga tihedalt seotud.

• „Metal Gear Solidi“ järjekordne osa on endiselt kolmanda isiku vaatenurgast, aga täpsemaks sihtimiseks-vaatluseks on võimalik kaamera ka FPS-vaatesse lukustada.

Ürgmets oli eriagent Snake'ile siia maani tundmatu lahinguväli olnud – vajalik ja värske uuendus igati. Keskkond pakub huvitavaks lähenemiseks kümneid võimalusi (Snake saab end hiigelpuude tüvedõnsustesse peita, võras varitseda, ujuda, kameeleonina keskkonnaga ühte sulada, toiduks loomakesi jahtida jne), lihtsamad raskustastmed on mõeldud märulisõpradele, keerukamad neile, kellele on hingelähedane hiilimine.

Arvuti ju ei kurda

Märul ja *stealth* toimivad, muide, mõlemad ühtviisi hästi, tõi küll, edukas salaagent kulutab hiilimisega oluliselt rohkem närve ja mänguaega ning lepib tihti kokkuvõttega *game over*.

Lugu jutustatakse läbi ülipikkade filmilõikude ja raadiosidevestluste. Vähem kannatlik inimene ilmselt kõiki lõpuni ei kuulagi.

Algusosa kahele tunnile lähenev sisesejuhatuse on siiski omal kohal, mõned vahefilmid superhästi lavastatud, aga kokkuvõtva osa võinuks küll koomale tõmmata. Igal venitamisel on piir, aga paraku võib 3D-mudelitest näitlejaid lõputult kurnata, nad ei kurda (mida ei saa öelda tegevusega harjunud mänguri kohta).

Iga ülemus on erinev

Minimängudest on põnevaim uuenduslik ravisüsteem. Snake kannab kaasas meditsiinikotikest, kus on erinevaid vahendeid vigastuste (kõrgelt kukkudes murdub nt luu, madude salvamine mürgitab organismi, kuulihaavad tekitavad verekaotuse) ravitsemiseks.

Bossivõitlused väärivad eraldi välja toomist. Neid on ridamisi, igaüks totaalselt erineva teostusega. Abivahendeid jagub igasse olukorda, oska ainult loovalt mõelda ja leia võimalus neid efektiivselt kasutada. See on rohkem küll perfektsionistide marjamaa, aga lihtsamate trikkidega (vastase sigaretipakiga postilt eemalemeelitamine) saab igaüks hakkama.



Nõugokude Liidu kuulus helikopter MIL Mi 24A HIND Snake'i käest tina saamas.



Sõdurile selja tagant ligi hiilida, kõrist kinni haarata, magama panna ja relvituks teha – Snake'i tööpäev.

[NÕUDMISED]

PlayStation 2 mängukonsool
Teler (soovitavalt 100 Hz ja laiekraaniga)
PS2 mälukaart vähemalt 8 MB

[d] HINNANG:

Heli	██████████	◀10
Pilt	██████████	◀10
Mugavus	██████████	◀10
Meelelahutus	██████████	◀10

MGS 3 on üks vähestest nii lihvitud paladest PS2 jaoks, et vigade otsimine lihtsalt ebaviisaka norimisega võrduks. Kes peab lugu filmiliku sisuga märuliseklustest, see ei pea kauem kannatama. Sõjamaaling näole ja mangroovide keskele!

[d] KAIMAR PALTS

Eestlased laias ilmas

● Eesti tiim käis taas USAs Dallases platsi puhtaks löömas. QuakeCon 2006-l võideti „Wolfenstein: Enemy Territory“ turnee ja auhinnaks koguti 15 000 USA dollarit. idle.ee tiim seljatas 4:2 Crossfire.nu meeskonna (mõlemas viieliikmelises rühmas on tegelikult kaks eestlast), kolmanda koha pälvis samuti Euroopa punt, rootslaste KiH („ainult“ ühe eestlasega). Järgmine idle.ee osalusega võistlus on Crossfire Prizefight Challenge.



Pastakad soojaks!

● [digi] teeb võistluse. Mitte digika kausviskamine, nagu sosistati, vaid jutu võistluse. Talendiotsimise, kus kirjutama hakkajad ka endid suudaks avastada-üllatada, kui vaimukad ja leidlikud sõnasepad nad on. Võistluse, kus käsi valgeks saadakse, kirjalik eneseväljendamine meeldima võib hakata ja kust sünnivad kaugelejäõudvad sulleiibutajad.

On ka kindel teema (pettumus neile, kes oleksid tahtnud meile kirjutada, kuidas nad maal elava vanaema DJks koolitasid). Ootame arvustusi arvuti- ja konsoolimängudele. Mäng ja loo pikkus jääb teie valida. Kui teos valmis, saatke see meie salajase mängukunni Lauri meilile lauri.jyriso@presshouse.ee ning enne 31. oktoobrit! 30. oktoober on viimane päev! Täpsustused meie kodulehel (www.digijakiri.ee) [digi] ajaveebis. Kui küsimusi, küsige Laurilt e-posti kaudu.

Miks kirjutada? Kas enesetõestus ja proovilepanek pole piisavalt head põhjused? Ok, meil on ka muud motivaatorid. Näiteks avaldame parimad lood meie kodulehel ja parimatest parimad ajakirjaveergudel. Paberile jõudmine toob ka honorari. Aga mängudest kirjutamisel pole paremaid auhindu kui mängudeteemaline nänn. Kingid (mängud jms) tulevad mängudega tegelevalt Andricolt (www.andrico.ee).



USAs on üks kirjanik, kes peale paljude menuraamatute ja filmiideede on ka kolm populaarset mänguseeriat algatanud. Need on „Rainbow Six“, „Ghost Recon“ ja „Splinter Cell“. Et osaleda loosis, tuleb õigesti vastata küsimusele:

Kuidas on selle kirjaniku nimi?


Seekord loosime välja „Ghost Recon: Advanced Warfighteri“, taktikalise tulistamisserie kolmanda osa, mille on välja pannud Andrico (www.andrico.ee). Vastused saatke ikka play@digijakiri.ee.



Pakutakse tasuta madinat!

● Monolith teenis suure aplausi ja metsikud rõõmukilked, kui lasi tasuta välja „F.E.A.R. Combati“. See on kümme kuud tagasi ilmunud tulistamis-mängu „F.E.A.R.“ täielik mitmikosa (kõik 10 mängutüüpi, 19 kaarti, 12 relva jne). Versiooninime kannab ta 1.07

ja ühildub sama versiooni „F.E.A.R.i“ ja „F.E.A.R. Combatiga“. Pärast allalaadimist tuleb aadressilt www.joinfear.com endale ka aktiveerimisvõti (key) küsida, mis tähendab mõningatele küsimustele vastamist. Kahjuks ei mahu 2 GB suurune mäng [digi] kaaneplaadile.



[AUGUSTIS ILMUNUD MÄNGUDEMOS]

Broken Sword: The Angel of Death ● Caesar IV ● Just Cause ● Dark Messiah of Might and Magic ● Lego Star Wars II: The Original Trilogy ● American McGee Presents: Bad Day L.A. ● Microsoft Flight Simulator X ● Cargo Pilot ● Joint Task Force ● Company of Heroes beeta demo ● El Matador 2. demo ● Stronghold Legends ● Stranger ● ParaWorld ● Sudden Strike 3: Arms for Victory beeta demo ● Special Operations Forces: Operation Eagle's Talon ● Panzer Elite Action: Dunes of War mitmikosa demo ● Project Xenoclone ● Maelstrom ● TerraWars: New York Invasion ver 9.04 ● DevastationZone Trooper ver 1.34 ● Nancy Drew: Danger by Design ● Ninja Loves Pirate ● Star Wolves 2 ● Hero Online ● Total Pro Golf ● Perimeter: Emperor's Testament ● Call of Juarez mitmikosa demo

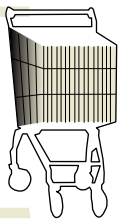
[AUGUSTIS ILMUNUD VEAPARANDUSED EHK PATCH'ID]

F.E.A.R. ver 1.07 ● Strategic Command 2: Blitzkrieg ver 1.03 ● Warhammer 40,000: Dawn of War patch ver 1.51 ● Counter-Strike: Source update ● Day of Defeat: Source update ● Ship Sim 2006 ver 1.3 ● Titan Quest ver 1.15 ● World of Warcraft ver 1.12.0 ● Universal Combat: A World Apart ver 1.00.17 ● Devil May Cry 3 ver 1.1.0 ● Darkstar One ver 1.2 beta ● Rise & Fall: Civilizations at War ver 1.13 ● Ghost Recon: Advanced Warfighter ver 1.21 ● Stacked with Daniel Negreanu ver 1.3 ● Rush for Berlin ver 1.20 ● WarRock patch ● Panzer Command: Operation Winter Storm ver 1.12 ● Utopia City ver 1.01 ● Crown of Glory: Europe in the Age of Napoleon ver 1.2.25 ● For Liberty! ver 1.51 ● Birth of America ver 1.09 ● Age of Empires III ver 1.08 ● Starcraft: Brood War ver 1.14 ● Starcraft ver 1.14 ● Vampire: The Masquerade - Bloodline ver 2.8 (mitteametlik)

Mängugraafiku hetkeseis

play@digiajakiri.ee ootab teilt mängude summat, et plakateid loosida!

SEPTEMBER	IV KVARTAL 2006	I KVARTAL 2007	JA 2007 EDASI...	
<p>Call of Juarez ● sept 2006 TimeShift ● 29. sept 2006 Savage 2: A Tortured Soul ● suvi 2006 War Rock ● suvi 2006 Metathrone Project ● suvi 2006 Enemy Territory: Quake Wars ● kolmas kv 2006 PRISM: Threat Level Red ● kolmas kv 2006 Armed Assault ● kolmas kv 2006</p> 	<p>Dark Messiah of Might & Magic ● 24. okt 2006 F.E.A.R. Extraction Point (lisapakett) ● 27. okt 2006 CellFactor: Revolution ● dets 2006 Battlefield 2142 ● neljas kv 2006 The Mark ● neljas kv 2006 Operation Flashpoint 2 ● neljas kv 2006 BattleStrike: Eastern Front ● neljas kv 2006 Rainbow Six: Vegas ● neljas kv 2006 You Are Empty ● neljas kv 2006 Patriot ● neljas kv 2006 Sniper ● 2006 VATAN ● 2006 Alpha Prime ● 2006</p>	<p>Shadowrun ● jaan 2007 Sabotage 1943 ● jaan 2007 Red Ocean ● veeb 2007 Half-Life 2: Episode 2 ● veeb 2007 Haze ● esimene kv 2007 Crysis ● esimene kv 2007 Field Ops ● esimene kv 2007 Medal of Honor Airborne ● esimene kv 2007 Brothers in Arms Hell's Highway ● esimene kv 2007 S.T.A.L.K.E.R.: Shadow of Chernobyl ● esimene kv 2007 The Stalin Subway: Red Veil ● esimene kv 2007</p> 	<p>Unreal Tournament 2007 ● teine kv 2007 DUSK-12 ● teine kv 2007 Precursors ● kolmas kv 2007 Half-Life 2: Episode 3 ● neljas kv 2007 The Wall ● neljas kv 2007 Frontlines: Fuel of War ● neljas kv 2007 Clive Barker's Jericho ● neljas kv 2007 NecroVision ● neljas kv 2007 Bioshock ● 2007 Halo 2 ● 2007 Huxley ● 2007 Strike Force Red Cell ● 2007 Retribution ● 2007 Parabellum ● 2007 Chrome 2 ● 2007 Prey 2 ● teatamata Warhound ● teatamata Metro 2033: The Last Refuge ● teatamata Alliance: The Silent War ● teatamata</p>	FPS
<p>D.I.R.T. - Origin of the Species ● 6. sept 2006 LEGO Star Wars II: The Original Trilogy ● 12. sept 2006 Just Cause ● 22. sept 2006 Made Man ● sept 2006 Devil May Cry 3: Dante's Awakening Special Edition ● sept 2006 El Matador ● kolmas kv 2006 Age of Pirates: Captain's Blood ● kolmas kv 2006</p>	<p>Open Season ● 6. okt 2006 Tom Clancy's Splinter Cell Double Agent ● 19. okt 2006 Call of Cthulhu: Destiny's End ● 19. okt 2006 Scarface: The World is Yours ● 20. okt 2006 Infernal ● neljas kv 2006 Death to Spies ● neljas kv 2006 Avatar: The Last Airbender ● neljas kv 2006 Stranglehold ● neljas kv 2006 Exteel ● neljas kv 2006 Tomb Raider: 10th Anniversary Edition ● 2006 Crash Dummy vs. the evil D-Troit ● 2006 The Good, The Bad, And The Ugly ● 2006 Interview with a Made Man ● 2006 Demons of Mercy ● 2006</p>		<p>Overlord ● suvi 2007 Collapse: Devastated World ● neljas kv 2007 The Shadow of Aten ● neljas kv 2007 Kane & Lynch: Dead Men ● 2007 Possession ● 2007 Alan Wake ● 2007 Gears Of Wars ● 2007 Alone in the Dark: Near Death ● 2007 Wild Summer ● teatamata Beowulf ● teatamata Gang War ● teatamata Freedom Fighters 2 ● teatamata Max Payne 3 ● teatamata 2 Days to Vegas ● teatamata</p>	MÄRUL
<p>Joint Task Force ● 15. sept 2006 ParaWorld ● 15. sept 2006 Sword of The Stars ● sept 2006 The Guild II ● sept 2006 Silent Heroes ● sept 2006 Maelstrom ● sept 2006 LMA Manager 2007 ● sept 2006 War Front: Turning Point ● sept 2006 Heroes of Annihilated Empires ● sept 2006 Faces of War ● sept 2006 Defcon ● sept 2006 Blitzkrieg 2: Fall of the Reich ● sept 2006 Frontline Nation ● kolmas kv 2006 Company of Heroes ● kolmas kv 2006 Sparta: Ancient Wars ● kolmas kv 2006</p>	<p>Caesar IV ● 9. okt 2006 Stronghold Legends ● 13. okt 2006 The Sims 2 Pets (lisapakett) ● 17. okt 2006 Sid Meier's Railroads! ● 27. okt 2006 Star Wars Empire at War: Forces of Corruption (lisapakett) ● okt 2006 The Settlers II - 10th Anniversary ● sügis 2006 Medieval 2: Total War ● nov 2006 Horsez ● nov 2006 Age Of Empires 3: The WarChiefs (lisapakett) ● neljas kv 2006 ANNO 3 ● neljas kv 2006 Trainz Railroad Simulator 2006 ● neljas kv 2006 Warhammer 40,000: Dawn of War - Dark Crusade (lisapakett) ● neljas kv 2006</p>	<p>Europa Universalis III ● esimene kv 2007 Battleships: Midway ● esimene kv 2007 Genesis Rising: The Universal Crusade ● esimene kv 2007 Supreme Commander ● esimene kv 2007 Heart of Empire: Rome ● esimene kv 2007 Heavy Duty ● esimene kv 2007 Inhabited Island ● esimene kv 2007 UFO: Afterlight ● esimene kv 2007</p>	<p>Hospital Tycoon ● teine kv 2007 Aggression: Europe 1914 ● teine kv 2007 World in Conflict ● kevad 2007 Spore ● kolmas kv 2007 Command & Conquer 3 Tiberium Wars ● 2007 War Leaders: Clash of Nations ● 2007 Empire Above All ● 2007 Mythic Wars ● 2007 Society ● 2007 Galactic Civilizations II: Dark Avatar ● teatamata Anno 1701 ● teatamata The Sims 2: Pets (lisapakett) ● teatamata Panzer Command ● teatamata Warlords V ● teatamata Barca B.C. ● teatamata</p>	STRATEGIA
<p>GTR 2 ● 18. sept 2006 Pac-Man World Rally ● suvi 2006</p>	<p>Test Drive Unlimited ● okt 2006 Need for Speed Carbon ● 2. nov 2006 Sonic Riders ● dets 2006 The Rock of Pariahs ● neljas kv 2006 Nitro Stunt Racing ● 2006</p>	<p>Hard Truck Apocalypse: Rise of Clans (lisapakett) ● esimene kv 2007</p>	<p>SEGA Rally Revo ● 2007 Colin McKea: DIRT ● 2007 Monster Truck Maniax ● teatamata RACE ● teatamata No Brakes: X Racing ● teatamata Xpand Rally Xtreme ● teatamata</p>	KIHUTA
<p>Secret Files: Tunguska ● sept 2006 Undercover: Operation Wintersun ● sept 2006 Aura 2: The Sacred Rings ● sept 2006 Broken Sword: The Angel of Death ● sept 2006 Stonewall Penitentiary ● kolmas kv 2006 Ankh: Heart of Osiris ● kolmas kv 2006 Tony Tough: A Rake's Progress ● kolmas kv 2006</p>	<p>Evidence: The Last Ritual ● okt 2006 Nancy Drew: The Creature of Kapu Cave ● okt 2006 The Secrets of Atlantis ● okt 2006 Eragon ● 24. nov 2006 Dead Reefs ● nov 2006 Happy Feet ● nov 2006</p>	<p>Arthur and the Minimoys ● jaan 2007 8 ● jaan 2007 Jack Keane ● esimene kv 2007 Experience112 ● esimene kv 2007</p>	<p>Overclocked ● apr 2007 Sinking Island ● teine kv 2007 Gray Matter ● neljas kv 2007 A Vampyre Story ● neljas kv 2007 Sam Suede: Undercover Exposure ● 2007 Aquirca ● 2007 The City of Metronome ● 2007</p>	SEIKLUS
<p>Dungeon Siege 2: Broken World (lisapakett) ● 1. sept 2006 Mage Knight Apocalypse ● sept 2006 Loki ● sept 2006 ArchLord ● kolmas kv 2006 Dungeon Runners ● kolmas kv 2006 Silver Fall ● kolmas kv 2006 Paradise City ● kolmas kv 2006 Grotosque ● kolmas kv 2006 Pirates of the Caribbean Online ● kolmas kv 2006</p>	<p>Gothic III ● 13. okt 2006 Guild Wars Nightfall ● 27. okt 2006 Hellgate: London ● okt 2006 Neverwinter Nights 2 ● okt 2006 World of Warcraft: The Burning Crusade (lisapakett) ● okt 2006 EverQuest II: Echoes of Faydwer (lisapakett) ● 15. nov 2006 Marvel: Ultimate Alliance ● neljas kv 2006 4th Battalion ● neljas kv 2006 Two Worlds ● neljas kv 2006 Tabula Rasa ● neljas kv 2006 Vampire Story ● neljas kv 2006 Battlelord ● neljas kv 2006</p>	<p>Age of Conan: Hyborian Adventures ● esimene kv 2007</p> 	<p>Pirates of the Burning Sea ● juuni 2007 SUN: Soul of the Ultimate Nation ● teine kv 2007 Hard to be a God ● teine kv 2007 Legends: Hand of God ● teine kv 2007 The Witcher ● teine kv 2007 Elveon ● teine kv 2007 Virtua Tennis 3 ● kevad 2007 The Lord of the Rings: The White Council ● neljas kv 2007 Warhammer Online: Age of Reckoning ● neljas kv 2007 Extinction ● neljas kv 2007 Drakensang: The Dark Eye ● neljas kv 2007 Ultima Online: Kingdom Reborn ● 2007 Star Trek Online ● 2007 Gods and Heroes: Rome Rising ● 2007</p>	ROLLIMÄNGUD
<p>Tiger Woods PGA TOUR 07 ● 21. sept 2006 NHL 07 ● 21. sept 2006 FIFA 2007 ● 28. sept 2006</p>	<p>NBA Live 07 ● 5. okt 2006 Winning Eleven 6/Pro Evolution Soccer 2007 ● okt 2006 Football Manager 2007 ● okt 2006 Snoopy vs. The Red Baron ● okt 2006 Rich & Beautiful ● sügis 2006 Bionicle Heroes ● sügis 2006</p>	<p>Freestyle Street Basketball ● esimene kv 2007</p>	<p>Bliss Island ● mai 2007 Silent Hunter 4: Wolves of the Pacific ● kevad 2007 Monster Madness ● 2007 Codename Panzers 2 ● 2008 Attack on Pearl Harbor ● teatamata</p>	MUU



ostujuht

Sülearvutid

1

1. Apple Macbook

[digi] nr 16
Hinne: 9

Stiilne välimus, läbimõeldud toode ja tulemuseks on kõigi ümbritsevate kadestad pilgud. Miks mitte endale just Mac osta? Harjumatu valik, tõepoolest, aga põhjuseid just Maci poole vaadata tekib iga päevaga juurde.



2

2. Dell XPS M1710

[digi] nr 17
Hinne: 8,5

Raha eest vaata et ägedamat sülearvutit ei annagi osta. Viimseini tuunitud välimus, ekstreemsuseni kiire ja kvaliteetne sisu, kuid kosmilistesse kõrgustesse küündiv hind. Viimasepeal mängumasin.



3

3. ASUS A7M

[digi] nr 17
Hinne: 8

17-tollise ekraaniga sülearvuti hinnaga alla 16 000 krooni on asi, millele tähelepanu juhtida. ASUSE arvuti on kvaliteetselt ehitatud ja igati sobiv kodusteks tegemisteks, välja arvatud mängimiseks.



[digi]
HEA OST

Kompaktkaamerad

1

1. Canon Powershot A620

[digi] nr 14
Hinne: 9

Tagasihoidliku välimuse all peitub tõeline tööloom. Selles hinnaklassis on meie arvates pea võimatu paremat kaamerat leida, kui just Canoni äsja välja kuulutatud A630 ja A640 välja arvata.



2

2. Canon Digital IXUS 65

[digi] nr 14
Hinne: 8

Edevam ja pisem kui A620, kuid pilti teeb pea sama hästi. Testis jäi suurema venna järel teisele kohale, kuid kindlapeale on tegemist superhea kaameraga.



3

3. Kodak EasyShare V570

[digi] nr 14
Hinne: 7,5

Risk tasus end ära! Kodaki otsus panna pisikesse kaamerasse ka eraldi lainurkobjektiiv tõi talle meie testis kolmanda koha ja palju kiitust. Lainurgaga saab väga huvitavaid pilte.



Monitorid

1

1. Samsung 244T

[digi] 15
Hinne: 9,5

Kallis, seda küll, aga mis on raha teadmise kõrvale, et sul on laual üks parimaid monitore, mida Samsung üldse kunagi teinud on? Ja Samsung teeb niikuinii häid monitore.



2

2. Dell 2407WFP

[digi] 16
Hinne: 9

Delli hiiglane muudab arusaama arvutikasutamises kardinaalselt. Nüüd võib ekraani peal kümme akent vabalt korraga lahti olla, tõstad nad aga üksteise kõrvale ja töö lausa lendab käes. Ja kui lahe sellisega veel mängida on!



3

2. Samsung 940BW

[digi] 17
Hinne: 8,5

19-tolline laiekraanmonitor hinnaga alla 4000 krooni on kõva saavutus. Milleks enam osta tavalisi ekraane, kui laiekraanid nii kiiresti peale tungivad. Pigem kohe uuendustega kaasa minna.



[digi]
HEA OST

Peegelkaamerad

1

1. Sony Alpha A100

[digi] 15
Hinne: 8

Sony pani Alpha A100-ga kõva puraka, millest teistel alles annab üle astuda. Nikoni ja Canoni uuendused on muidugi kohe tulemas ja on täitsa reaalne, et Alpha A100 esikohale kauaks ei jää, kuid väärt seade on ta ikkagi.



2

2. Nikon D50

[digi] 11
Hinne: 8

Nikon D50 lihtsalt istub hästi käes ja kõik tundub täpselt õige, oli testijate kommentaar sellele kaamerale. Testivõiduks sellest piisas. Nikon D50 on endiselt üks parimaid odavama hinnaklassi peegelkaameraid.



3

3. Canon EOS 350D

[digi] 11
Hinne: 7

Paljude pühapäevapidustajate lemmik, vaieldamatult tippklassist kaamera, mis praeguseks aga veidi vanaks jäänud. Kohekohe jõuab 400D poodi ja lennutab ilmselt 350D siit tabelist minema.



[digi]
HEA OST

Parimad [digi] testitud tooted kaheksas kategoorias, viimase poole aasta andmeil (erandiks on digitaalsed peegelkaamerad ja MP3-mängijad, sest seal on toodete uuenemine aeglasem). Võrdsete hinnete korral on tabelis eespool uuem toode.

Mobiiltelefonid

1

1. Sony Ericsson m600i

[digi] 17
Hinne: 8

Veidi suur, kuid mitmekülgne ja vahva telefon, kusjuures pange tähele – selles ei ole kaamerat! See meid aga ei heidutanud, sest m600i teeb kõike, mida vaja.



2

2. Samsung X700

[digi] 12
Hinne: 8

Kui ümberringi laiutavad parajasti moes olevad klappitelefoniid, on alati väga hea meel näha mõnd head "tavalist" telefoni. No kõigile lihtsalt ei sobi see moevärk, proovigu siis Samsungi X700. X700 puhul on kõik õigesti.



3

3. Nokia N91

[digi] 16
Hinne: 7

Kui sul on vaja „kõik ühes“ seadet, siis suurepärase. Esineb mõningaid tarkvaralisi lastehaigusi, ning aku on nii suurte võimalustega multimeediatelefoni jaoks natuke liiga nõrk.



Kõlarid

1

1. Altec Lansing MX5021

[digi] 12
Hinne: 9

MX5021 on kindlalt parim kõlarikomplekt, mis meie käest seni läbi käinud. Kui 5.1 surround-heli pole sulle väga oluline, on nad imehead. Kui tahad surroundi, pead mõne teise komplekti valima.



2

2. Altec Lansing FX6021

[digi] 11
Hinne: 8

Need kõlarid teevad väga head häält, nii et kõrge hinna kallal pole mõtet viriseda. Nimi ja kvaliteet maksavad.



3

3. Logitech Z-4i

[digi] 14
Hinne: 5

Logitech Z-4i on nakatunud odavamate kõlarite seas laialtlevitud haigusse – bassi on, kõrgeid helisid ka, aga kesksagedus kostub justkui paksu vatiteki alt.



Lauaarvutid

1

1. ML 530 Kodu

[digi] 17
Hinne: 8

Kvaliteetse ja sümpaatse olekuga ning mõistliku hinna-konfiguratsiooni suhtega arvuti, kaasas rikkalik lisatarkvara. Napp testivõit, sest väike kõvaketas ja nõrguke videokaart ei luba rohkem punkte anda.



2

2. Ordi Rock+

[digi] 17
Hinne: 7,5

Ordi Rock+ on vinge arvuti neile, kes tahavad alustada võimsa arvutiga ja seda edaspidi oma kätte järgi täiendada.



3

3. K-Arvutisalong Polaris C2D

[digi] 17
Hinne: 7,5

Hinna ja jõudluse poolest ehk isegi parim valik, ent pisut plekiline mulje jätab ta sedapuhku napilt Ordist tahapoole.



MP3-mängijad

1

1. Apple iPod Video

[digi] 10
Hinne: 8

Endiselt pole keegi suutnud luua paremat MP3-mängijat kui vana hea iPod. Praegu tundub, et ka aasta pärast tronib seesama iPod siin endiselt kõigutamatul rahuga.



2

2. Apple iPod Nano

[digi] 7
Hinne: 8

Pisi-pod ei jää suurest vennast kaugemale maha. Ühelt poolt on ta väiksem ja kergem, samas aga mahutab vähem muusikat. Ja kriipub ka koledal kombel, kuid paremat tehtud ei ole.



3

3. MSI Digi Player 600

[digi] 17
Hinne: 6

Välimuselt üle keskmise, kasutusmugavuselt keskmine, aga kokkuvõttes pigem sümpaatne pisike mängija, mis järjekordselt üritab kopeerida iPodi ja järjekordselt selleni ei küündi.





digidoktor

ESITA O... KÜSIMUS: DIGI@PRESSHOUSE.EE

Arenenud muusikamaitsega mängija

[?] Sai ostnud DiVX-iga DVD-mängija ja CD-plaadile sai pandud umbes kümme muusikavideot, aga kümnest mängisid ainult kaks. Alguses arvasin, et failid peaksid olema videoklipid, aga mõned videod, mida DVD-mängija ei lugenud, olid ka videoklipid. Kas siis videotel peab mingi teatud pikkus ja laius olema või teatud failisuurus? Palun aidake! Ette tänades, Reimo

[d] Mis on videoklipp? Videofailid on nad kõik. Põhjus, miks su uus uhke seade ei näita mõningaid videoid, on lihtne: mängija ei toeta neid formaate või nende versioone. Igal multimeediamängijal on kasutusjuhendis kirjas, mis formaate ta mängib. Kontrolli sealt. Mõnikord saab mängija *firmware*'i uuendusega ta oskusi täiendada.

Tõmba juhe välja seinast

[?] Kas PC-le võib halvasti mõjuda, kui eemaldan pärast selle väljalülitamist ka vooluvõrgust? Toite saab mu raal seinakontakti ühendatud pikendusjuhtmest, millel on peal ON/OFF-lüüti. Marko

[d] Ei, toitest lahtiühendamine ei mõju halvasti. Vastupidi, kui juhtub kodust äraoleku ajal äike tulema (kolm korda üle öla selle peale), siis vooluvõrgust lahtiühendatud asjad on kaitstud.

Juhe koos

[?] Minu arvutil on selline viga, et pilt jookseb mängimise ajal kokku ja natukese aja pärast läheb uuesti käima. Uuendasin draivereid, aga see ei aidanud, videokaardi nimi on Radeon Sapphire 9600XT 128 MB! Peale selle öelge, kui hea on see kaart mängimiseks?

[d] Ülekuumenemine, ja seda nii protsessori kui ka graafikaardi osas. Kuid tihti ei aita ka arvuti jahutuse parandamine, kaart ise võib olla väikese veaga. Kui garantii on, tuleks kindlasti kurta muret müüjale, kes peaks vea likvideerima. Muidu võib proovida paremat jahutust, kuid pole kindel, kas see aitab. Kaart ise



ISTOCKPHOTO

Mõningaid artiste CD-seadmed lihtsalt ei mängi.

Kes ei tea, mis on MÖV, tehku selle raamatuga kiiresti tutvust.



on üpris vana tõelise mängumõnu saamiseks. Täna annaks kümnest punktist neli VGA headusele.

Kuidas kustutada ajalugu?

[?] Põhjus, miks teile kirjutan, on järgmine - jaanuari [digi] (nr 9) vastati ühele kirjutajale, kuidas kustutada interneti aadresse mälust (lk 77). Kui ma ise selle järgi proovisin, siis see ei õnnestunud. Ma küll kustutasin kõik seal kirjutatud lingid ja failid ära, aga abi ei olnud sellest ikkagi. Kas tõesti tuleb siis sellepärast **format C:** teha? Mul on Windows XP Professional ja Firefox. Anni

[d] Jaanuari numbris oli seletatud, kuidas Internet Explorerit puhastada. Firefoxil on andmed teises kohas, kuid kustutamine käib lihtsamalt. Firefoxil enda menüüribalt tuleb valida *Tools* ja sealt alt *Clear Private Data*. Ongi ajalugu kustutatud. Seadeid, mida Firefox jätab meelde ja kauaks, saab määrata *Tools*-menüüst valides *Options* ja sealt *Privacy*.

Ventilaator laiskleb

[?] Mida teha, kui arvutil üks ventilaator ei tööta? Nimelt see, mis asub tagakorpuse juures. Protsessori peal olev töötab ilusti. Vaatasin üle, et juhe läheb ka emaplaadi külge. BIOSis näitab *system fan* il 0 rpm ehk siis see ei käi ringi. Emaplaadil on VIA Unichrome KM266 Pro. Kas emaplaadi temperatuur 33° C ja protsessoril 43° C on normaalsed? Martin

[d] Ventilaatorid on arvuti jahutamiseks ja need peavad ikkagi pöörlema. Tõenäoliselt on ventilaator katki või mõni juhe lahti. Soovitaks poodi minna ja uus osta, soovita-valt vaikne ja kvaliteetne. Saad uue ja kindla ventilaatori, mida usaldada. Ka hind ei murra, isegi väga head on alla saja krooni.

Temperatuurid on su masinal normaalsed. VIA Unichrome KM266 Pro aga pole emaplaad, vaid emaplaadi kiibistik, lihtsalt teadmiseks.

MOV = Maal, Orus, Vees?

[?] Millega saab lahti videofaili laiendiga *.mov? Vaksi

[d] *.mov on Apple QuickTime'i videoformaad. Üldiselt kasutatakse *.mov ide vaatamiseks QuickTime Playerit, kuid [digi] soovib QuickTime Alternative'i nime- list programmi. See on lihtsam, kiirem, võtab vähem ruumi ja arvutiresursse. QuickTime Alternative'i saab saidilt www.free-codecs.com.

Kuskil käis plöks

[?] Tere! Mul on IBM Personal Computer 300pl. Enne töötas see hästi, aga nüüd hakkab ta käima pannes plökssuma ja ette tuleb selline tekst: „1962 NO operating system found. Press F1 to repeat boot sequence.“ Kui läksin vaatama BIOSisse, siis seal oli kirjas IDE harddrive disc 0: not installed (enne seal oli kirjas mu kõvaketta maht). Palun aidake mind, Gert

[d] Plöksumise häält teeb tõenäoliselt kõvaketas, täpsemalt kõvaketta andmeid lugev pea, mis vastu seinaga taob. See aga tähendab, et kõvaketas on kudu. Muud pole teha, kui uus asemele osta. Kui vanal tähtsald andmeid oli, võib proovida mõnda arvutifirmasest viia, kes proovib sealt veel midagi päästa. See aga võib päris kallis lõbu olla.

Plaat mängib ainult käsu peale

[?] Tere, olen teie ajakirja tellinud juba selle aasta esimesest numbrist saadik ja avastanud, et nii mõnigi lugejate saadetud kirjaded on saanud lahenduse ja selle eest olen [digile] väga tänulik. Nüüd siis tekkis ka mul probleem ja loodan, et [digi] suudab selle lahendada. Probleem on selline, et kui panen CD-ROMi ükskõik millise plaadi, siis ta ei küsi, millega seda avada soovin, vaid tuleb plaat avada My Computer'ist. Ise olen proovinud mitut varianti, esmalt tegin CD-ROMil paremkliki, valisin atribuudid ja sealt automaatesitus ja proovisin sealt asja muuta, kuid see osutus tulutuks. Siis läksin juba sügavamale registrisse sorama Qpedit.msc -> Computer configuration -> System -> Turn Off Autoplay, kuid ka sealt muutmisega ei saanud miskit korda. Nüüd siis jään ootama teie soovitusi. Ette tänades, Indrek

[d] See pole nii raske, kui arvad. Tõenäoliselt on sul Windows XP. Ava My Computer, optilise seadme (plaat ei pea sees olema) peal kliki paremat hiirenuppu ja vali menüüst Properties ning siis AutoPlay. Seal on paadi sisu järgi liigitus tehtud. Seal saab igale plaaditüübile sobilikku valiku teha. Kui tahad, et iga kord plaati sisestades Autoplay valik antakse, vali kõigile „Prompt me each time to choose an action.“

Aru ma ei saa

[?] Kõik räägivad kogu aeg Bluetooth ja Bluetooth. Tore küll, aga mis asi see üldse on? Ma tean, et see on mingi raadiotehnoloogia, kuid mis täpsemalt? Sander

[d] Bluetoothi oleme ka enne selgitanud, näiteks „Ostujuhi“ rubriigis. Lühidalt sulle veel kord (kannatlikult) ära seletades, Bluetooth on traadita ühenduse üks liike, mis on mõeldud lühikesel distantsil (max kuni 50 meetrit) erinevate sead-

[KUU KÜSIMUS]



Kiire, kiire, aeglane

[?] Tere! Otsin sülearvuti (Enduro M570 PDB TV), mis on varustatud viimase sõnaga graafikas - nVidia 7800GTX 256 MB DDR3 256-bit, operatiivmälu on 1 GB, protsessoriks Intel Pentium-M 750. Ise tahtsin AMD protsessorit, aga soovitati, et Pentium-M on sülearvutite puhul parem kui AMD. Niisiis, mis on mu mure? Arvuti on põhiliselt soetatud mängimiseks ja siit algasid ka probleemid: paljud mängud jooksevad kenasti isegi siis, kui graafika põhjas: „Far Cry“, „Doom 3“, „Medal Of Honor Pacific Assault“ jne. Kuid samas on paljude mängudega mured: „X-Pand Rally“ - hakib, „18Wheels: Convoy“ - hakib, „Had Truck King Of The Road“ - liiga kiire, „Toca Race Driver 3“ - hakib, „Peetrikese Seiklused Aafrikas“ - liiga kiire, „Hitman: CodeName 47“ - liiga kiire, „Ice Age“ - ei lähe käima, ütleb, et mingi CD Emulation Detected, kuigi sellist tarkvara peal ei ole.

Miks osad mängud ei toimi nii nagu peaksid, kuigi arvuti on ju hea. Samas on ka veel vanemaid mängu, mis töötavad normaalselt (mitte ülekiirendatult). Miks osad mängud hakivad, kuigi see videokaart peaks kõik puhtalt välja mängima? Vastust ootama jäädes, Leonhard

[d] Võta mõni oma probleemse mängu karp ette, näiteks kas või esimene „X-Pand Rally“. Loe nüüd tähelepanelikult tagumine karbipool läbi. Kas leidsid samamoodi rea, mis ütleb, et sülearvutitega ei pruugi mäng töötada? Ja selline rida on paljude mängude pakenditel. Põhjus: sülearvuti ei ole identne lauaarvutiga, seal on tehnilised ja tarkvaralised erinevused. Enne mängu ostmist ikka veendu, kas ta sobib su arvutiga kokku. Mida praegu teha saad, on uuendada draivereid ja tirida mängudele parandusi, ehk lisatakse tugi ka sinu arvutile. Üheks võimaluseks on ka energiasäästu režiimi väljalülitamine - otsid Control Panel'ist üles Power Schemes ning lülitad kõik seaded Always On peale.

Bluetooth on oma nime saanud kuninga Harald Sinihamba järgi.

mete omavaheliseks ühendamiseks. Näiteks mobiiltelefone peaseadmetega ja sülearvutitega, kuid Bluetoothi leiab ka PDAdest, printeritest, digikaameratest ja paljudest muudest seadmetest.

Internet maale

[?] Tere [digi]! Kirjutan teile mitmendat korda. Minu seekordne küsimus oleks interneti kohta maapiirkondades. See huvitab mind, sest elan ise maal ja tahaksin endale interneti püsiühendust. Mul on ka palju tuttavaid, kes endale maale interneti tahaksid. Ma olen kuulnud mitmetest variantidest, näiteks satelliidiga. Olen kuulnud veel interneti elektrivõrgu kaudu, aga see on vist alles katsetamisel. Telefoni kaudu interneti ma ei tahaks, sest see liiga aeglane. Kõike head! Enri

[d] WiMaxi ja WiFi raadiovõrke püstitatakse tasapisi. Uuri omavalitsusest, kas sinu piirkonda ka midagi plaanitakse või piilu www.wifi.ee ning www.wimax.ee



[PLAAT]

The Decemberists

The Crane Wife
Capitol

● Oh taevast halasta, no mida head saab sellest tulla, kui üks korralik indie-bänd nagu The Decemberists läheb suure kommertsplaadifirma juurde? Nende senine label kandis kõlavat nime Kill Rock Stars, „The Crane Wife“ on aga välja antud Capitolilt.



Aga näe, kõik ei ole veel hukas, sest „The Crane Wife“ on endiselt väga indie ja endiselt väga The Decemberists. Mõned ütlevad isegi, et palju vähem popp kui nende viimased paar albumit, aga õelgu, kui tahavad. Mis seal vahet on. The Decemberists on lihtsalt nii hea, et kui nad tahavad plaadile panna kaks peaaegu 12minutilist lugu, siis nad seda ka teevad. Keda huvitab, popp või mitte.

[d] HENRIK ROONEMAA

[FILM]

Ultraviolet

● Lavastaja-stsenaristi Kurt Wimmeri „Equilibrium“ oli ja on superteos, mis seljatas paljude jaoks ka „Matrixi“. Mehe järgmine teos „Ultraviolet“ aga on isegi hullem kui mõni aeg tagasi linastunud teine supertibiga ulmekas „Aeon Flux“. Tõenäoliselt ei saa süüdistada Kurti ennast, vaid filmistuudiot, kes filmi oma maitse järgi ümber löikas.

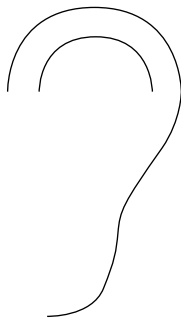



Välja tuli mõttetu märul, kus inimesed võitlevad ohtliku viirusega nakatanute vastu, mis on nad teinud vampiirilikuks. Peategelane Violet on viimastest liigist, kuid jääb kahe tule vahele (nagu ka „Aeon Fluxis“ Charlize Theroni kangelane) kaitstes salapärast poissi, kes võib peita ravimit.

Peaosas on ulmefilmide vägivaldse löögibina („Viies element“, „Resident Evil“ 1, 2 ja tegemisel 3) tuntud Milla Jovovich.

[d] LEHO LAHTVEE

vaatame



kuulame

[FILM]

V nagu veritasu

● Vennad Larry ja Andy Wachowski võtsid end käsile pärast nende „Matrixi“ seeria kahe viimase filmi mitte-nii-lahket vastuvõttu. Alan Moore'i koomiksist kirjutati filmiversioon ja tulemus on suurepärase.

Mitte väga kauges tulevikus on Suurbritanniat valitsema pääsenud türannia. Vabaduse ja õiguse eest astub välja V, kes samal ajal otsib veritasu teda halvasti kohelnud pahadele. Mõrvu uuriv politsei pealik jõuab aga selgusele, et riigi liidrid on võimule pääsemiseks teinud inimkatseid, tapnud keemiarelvaga 100 000 riigi elanikku ja on muidu kahtlased.

Efektne põnevik, mille kahe tunni kestvuse ajal on küüned käetoos.

Sümpaatse V osa täidab Hugo Weaving, silmailuks on Natalie Portman ja ettevaatlikult nuuskivat inspektorit mängib Stephen Rea.



[d] LEHO LAHTVEE

[PLAAT]

The Necks

Chemist
Fish of Milk

● Ja nüüd väike kannatlikkuse proov. Eestlane pidi tuim ja pika meelega olema, tahaks näha. Austraaliast on ennegi üsna hullu muusikat tulnud (Architecture in Helsinki näiteks), aga jazztrio The Necks on hullem kui teised.

Erinevalt nende eelmistest albumitest on „Chemist“ tegelikult täitsa popp ja kuulatav plaat, sest siin on nad hüljanud oma aastatepikkuse taktika panna plaadile ainult üks tunnipikkune lugu. Vanasti oli tõesti nii, ja siis see tunniajane lugu keris ja keris vaikselt ning võis vabalt juhtuda, et täpselt ühesugusele, kordavale taustale lisasid nad iga kümne minuti järel uue instrumendi või piisikese variatsiooni, et sul igav ei hakkaks. „Chemisti“ peal on kolm 20-minutilist lugu ja see on täitsa popp värk. Leia endale album, võta see kolm korda 20 minutit ja kuula, tegelikult on hea plaat. Ja normaalne ju, et selleks, et meile meelde tuletada, et asju võiks rahulikumalt võtta, on austraallasi vaja.



[d] HENRIK ROONEMAA



TOSHIBA Satellite

Mugav ja uppumatu tehnoloogia

TOSHIBA Satellite A100-233

Intel® Centrino® tehnoloogial põhinev

- Intel® Core™ Duo T2300 (1,66 GHz) protsessor
- Intel® PRO/Wireless 3945ABG võrgukiip
- Intel® 945 PM Express kiibistik

Microsoft® Windows XP® Home Edition

TrueBrite 15,4" laiekraan (1280 x 800 pikselit)

512 MB DDR2 mälu

ATI X1600 videokaart (512 MB HyperMemory™ mäluga)

60 GB kõvaketas

Super Multi kahekihiline DVD-seade

WiFi ja Bluetooth võrgühendused



Pritsmekindel
klaviatuur

TOSHIBA Satellite A100-237

Intel® Centrino® tehnoloogial põhinev

- Intel® Core™ Duo T2500 (2,0 GHz) protsessor
- Intel® PRO/Wireless 3945ABG võrgukiip
- Intel® 945 PM Express kiibistik

Microsoft® Windows XP® Home Edition

TrueBrite 15,4" laiekraan (1440 x 900 pikselit)

1 GB DDR2 mälu

ATI X1600 videokaart (512 MB HyperMemory™ mäluga)

120 GB kõvaketas

Super Multi kahekihiline DVD-seade

WiFi ja Bluetooth võrgühendused

TOSHIBA Satellite P100-221

Intel® Centrino® tehnoloogial põhinev

- Intel® Core™ Duo T2500 (2,0 GHz) protsessor
- Intel® PRO/Wireless 3945ABG võrgukiip
- Intel® 945 PM Express kiibistik

Microsoft® Windows XP® Home Edition

TrueBrite 17" laiekraan (1440 x 900 pikselit)

1 GB DDR2 mälu

nVidia GeForce Go 7900 videokaart (512 MB VRAM mäluga)

120 GB kõvaketas

Super Multi kahekihiline DVD-seade

WiFi ja Bluetooth võrgühendused



Mitteametlik kiri

● Olen teie ajakirja tellija juba ilmumise algusest. Hakkasite silma ja võitsite südame päris esimese numbriga :-). Pettuma pole veel korragi pidanud. Suisa otsest kasu olen lõiganud. Olen nimelt firmas mitteametlik „IT-tugiisik“ ja varustan muuhulgas ka tehnomaanist firma-omanikku (kes kogu oma tehnikavaimustuse juures on kahjuks lootusetult oskamatu kasutaja) igasuguste moodsate vidinatega, mis talle silma jäänud. Veidi aega tagasi palus ta mul osta parim turul saadaolev USB-mälupulk. Õnneks olite just avaldanud sellealase super-testi ja nii pääsesingi suuremast otsimis-testimisvaevast. Aitäh!

Mille kohta loeksin huviga lisainfot oleks nn *third party* tarkvara mobiiltelefonide-arvutite omavaheliseks suhtlemiseks. Neid peaks ju ikka rohkem olema kui mobiiltootjad ise aparaatidega kaasa pakuvad. Näiteks olles kohutavalt pettunud Nokia PC Suite tarkvara limiteeritud võimalustes, leidsin sellise toreda tarkvara nagu Oxygen. Olen äge SMSija ja ei taha, et kõik kirjutatu ja vastukirjutatu kaduma läheb, kui telefoniruum otsa saab. Uuemas PC Suite tarkvaras puudub mingil mõistetamatal põhjusel võimalus SMSid arvutisse arhiveerida, Oxygenil on kõige muu kõrval see võimalus täiesti olemas. Kindlasti on selliseid tarkavaraleide veel. Kui võimalus avaneb, ehk teete ülevaate?

Igal juhul tublit tööd teete, pange aga samas vaimus edasi ja tooge ilmatarkust peadpöörilaval kiirusel arenevast tehnikamaailmast meieni! Tervitades, Eve-Liin


Palju Bill teile maksab?

● Olen [digi] huviga lugenud ja uurinud, kuid siiani pidanud kahetsusega tõdemä, et [digi] on Windowsi-keskne ja vähe on juttu programmidest ning tegemistest teiste operatsioonisüsteemide vallas. Kas teete seda sellepärast, et Windows on põhiline, mida kasutatakse või on Microsoft teid kinni maksnud? Kui ajakirjade vahel olnud plaate arvutisse sisestan, siis tõden kurvastusega, et saan iMac'iga uurida ainult HTML-faile ning videojuppe, kuid mitte sama, mis Windowsi kasutajad. Kas oleks võimalik teil panna tulevikus plaatidele ka programmide Mac'i- ja Linuxi-versioonid või siis vähemalt ajakirja vastavast progress kirjutise juurde lingi, kust oleks võimalik saada/leida selle progre Mac/Linux-versioone või analooge. Olen märganud, et Eestis aina suureneb Mac'i ja Linuxi kasutajate hulk, kes on ka [digi] tellijad. Edu teile edasisteks numbriteks, Mikk

[digi] vastus:

● Mikk, mis sa arvad, miks autod mööda teed sõidavad? Kas sellepärast, et selleks teed ongi tehtud või sellepärast, et Maanteeamet on autojuhid kinni maksnud? Üldiselt neist programmidest, millest kirjutame, ei ole Mac'i ja Linuxi versioone, erandiks on vast avatud lähtekoodiga tarkvara. Viimati näiteks tutvustasime Windows Vistat ja Office'it (ja nendest sa ju ometi Mac'i-

saabunud post



Kirjuta meile:

● e-posti aadressil
digi@presshouse.ee

● aadressil
[digi]

Paldiski mnt 26a
10149 Tallinn

või Linux-i-versioone ei küsi?), samuti kirjutame mängudest (kus väga vähestest on pordid ka Mac'ile ja Linuxile) ja tihtipeale õpetame fotosid töötlema, aga selleks on programmivalik igale operatsioonisüsteemile väga lai. Ja kui sa oled Mac'i või Linux-i kasutaja, siis tõenäoliselt sa juba tead, millise programmiga asju teha. Meie räägime sellest, kuidas teha.

[digi] plaadid viivad keele alla

● Juba pikka aega mölgub mees teile kirjutada ja paluda teha mingi edetabel, kus oleks kõik võrreldud tehnika kõrvuti. Igaks juhuks vaatasin üle ka kodulehe ja teil ongi see juba olemas. Väga tublid! Kuid minu arust võiks seal olla ka hinnad juures (või vähemalt hinnaklass), sest digikaupade hinnad teatavasti muutuvad kiiresti. Kui grupis on vähe tehnikat (kõlarid), pole nii raske neile hindu leida, aga sülearvutitele tuleks pikalt hindu otsida.

Leidsin netivarustest ühe põneva klaviatuuritootja: www.zboard.com. Eestis selliseid ei müüda ja põhiliselt seetõttu mul ost ka ära jäi. Kui ka teie leiate, et asi tasuks proovimist, sest see oleks teoreetiliselt iga mänguri unistus, siis äkki õnnestub teil see hankida ja järele proovida. Kui kaup on hea, siis võib-olla mõni arvutikauplus võtab need endale müüki.

Võiksite kirjutada protsessorite ülekiirendamisest. See on noorte selline tundmatu maa, millest paljud on kuulnud, aga täpselt keegi ei tea. Ka mina lasin uudishimust ja teadmatusest esimeste katsetuste käigus Socket A VIA chipset'ga emaplaadi kondekatest mahlad välja. Samas on see kahe otsaga teema. Võib-olla hakkavad siis kõik kohe arvuteid kellama ja selle tulemusena on veelgi enam mahapõlenud arvuteid! Siis peaksite tegema nii hea õpetuse, et seda ei juhtuks.

Ja kriitikat ... alustame kaanest. Minu arust ei ole kaanepildid eriti asjakohased. Mina eelistaks ikka tehnikateemalisi kaasi. Tüdrukute vaatamiseks võiksid teised ajakirjad olla. Ka selle paari aasta jooksul pole ükski CD leidnud teed minu arvutisse. Milleks, kui on olemas internet? Kuigi minu tütrele meeldivad need CDd väga. Ta on aastane. Võib öelda hoopis, et maitsevad hästi.

Vahepeal on kõik tipp-topp. Vahel huvitavam, vahel vastupidi. Muidugi põhjalikke teste ei ole iial küllast. Aga lõpupoole on see „Digidoktor“. Kas on mõtet trükkida kuustkuusse, et „kirjutaja ei ole andmeid piisavalt täpsustanud“ või et „asi on piraatluselõhnaline“? Vastus kirjutage kindlasti (näiteks e-posti teel), aga minul pole seda huvitav lugeda.

Ka pole ma näinud „Battlefield 2“ arvustust. Ma ei usu, et olen selle maha maganud. Pole see ju mingi B-kategooria mäng! Jõudu edaspidiseks, Eero

[digi] vastus:

● Jah, Zboardid on lahedad. Meie loodame kunagi ka Wolf Claw klaviatuure katsuda. Aga pole lihtne selliseid eksklusiivseid asju saada. Siiski püüame.

Macihooliku mured

● [digi] tundub olevat kõige mõnusam eestikeelne arvutialane ajakiri. Põhjuseid pole vaja ette lugeda, nendest on eelnevates lugejakirjades juttu olnud ja olen 100% teistega nõus. Paar mõtet parendamise kohta oleks ka. Mac'ide turuosa Eestis loodetavasti tasahilju kasvab ja tore oleks teie ajakirjas näha ka pisukest loomingulist Mac'i rubriiki. Teemad võiksid käsitleda nt GarageBandi, lwebi jms Mac'i kreatiivprogramme. Võib-olla keegi IM arvutitest oleks nõus seda isegi toimetama? Olen muidugi ise paadunud macihoolik.

Üks mõte oli veel. [digi] on väga tehnikakeskne - ja seda kõige paremas mõttes. Kuid mis saaks, kui lisada väike stend lugejate loometöödega? Keegi on käpp 3Ds, kellelegi meeldib Photoshopis maalida jms. Vaata kas või cgnetworks.com või cgsociety.org showcase'sid. Noored geeniused suudavad teha ikka täiesti müstilisi asju... (paar täpsemat linki ka: forums.cgsociety.org/showthread.php?t=379224, forums.cgsociety.org/showthread.php?t=327578).

Miks mitte teha ka väike võistlus mingil etteantud teemal, žüriiks [digi] toimetuse ja auhindadena digividinad? Endal on ka *portfolio* olemas, kuid viimase aasta jooksul pole jõudnud suurt sinna midagi tekitada. Loodan, et link töötab: excalibur.renderosity.com/homepage.php?Who=taavi. Parimat, Taavi

[digi] vastus:

● Kaalume seda Maci-asja. Meie lugejatest enamiku moodustavad PC-omanikud kindlasti pahandaksid, kui me mõne nendele mõeldud rubriigi arvelt Mac'idest hakkaksime kirjutama. Või, head lugejad, olete te tolerantsed ja lasete Maci kasutajad ka [digisse]? Mis aga puutub noorte geeniusete töösse, siis kaaneplaadile paneksime ägedaid asju suurima heameelega. Noored geeniused andku meile digi@presshouse.ee enda saavutustest teada ja nii lihtne see ongi.

Veel roosast ekraanist

● Viimases [digi] kurtis üks inimene, et muusikat kuulates läheb tal ekraan roosaks. Lisaks „Digidoktori“ nõuandele soovitaks veel ühte asja - kõlarid võiks monitorist kaugemale viia. Bassikõlari sees tekkiv magnetväli on piisavalt tugev, et lähedalolev monitor ära rikkuda. Elver

Ideid tuleb nagu varrukast

● Mul tuli pähe üks tore (teie meelest võib-olla mõttetu) idee. Te võiksite aasta lõpus välja anda mahuka kokkuvõtte, kus oleks sees eelmistest väljaannetest jutukesi, teste, suuri probleeme jne. Arvan, et paljud ostaksid sellise aastakokkuvõtte. Hind oleks muidugi kallim kui tavalistel [digil], kuid mitte nii kõrge, et selle omamiseks oleks vaja maksta hingehinda. Priidu

[KUU KIRI]



Aita teha Eesti kõigi aegade suurimat mängu

● Tere kõik see [digi] pere. Alustuseks oma esimesele (Ja ma loodan, et mitte viimasele!) kirjale küsiks, et kas saaksite teha lauarvutite supertesti? Aga kui teil on see olnud, siis oleks ikkagi tore, kui te uue teeksite, sest oleks hea teada, milline on üks tõeliselt hea lauarvuti. Ja veel üks palve. Kas Peeter Marvet saaks teha Gimpshopist või Photoshopist ekraaniviisori, sest ma pole ikka päris hästi pihta saanud, kuidas neid kasutada. Lõpetuseks - kutsuksin üles oskajaid mehi aitama teha Eesti (ilmselt) kõigi aegade suurimat arvutimängu „Purask“. Keda huvitama hakkas, siis saate lisainfot lehelt www.bmonde.net/purask/. Parimate soovidega, Reino

[digi] vastus:

● Lauarvutite test nagu tellimise peale. Selles numbris otsime Eesti arvutipoodidest parimat lauarvutit, mida kooliminekuks pakutakse. Pets kindlasti jätkab Photoshopi-teemalisi ekraaniviisoreid ka tulevikus, hoiu lihtsalt meie tegemistel silm peal. Teiseks kirjutame fototötlusest kindlasti ka ajakirjas.

Mis aga meile muljet avaldas, on Reino kirjeldatud rahvuslik mänguprojekt. Sellest võiks ju lausa saada omamoodi ühiskondlik lepe, kas pole. Et iga asjast vähegi jagav eestlane paneb „Puraskile“ öla alla, aitab nõu ja jõuga. Me küll loodame, et mängust saab asja ja millalgi saame „Puraski“ demo (või täisversiooni) panna ajakirja kaaneplaadile.

Seniks aga turgutame „Puraski“ meeskonda Philipsi veebikaameraga, sest ilma üksteisega suhtlemata head mängu valmis ei tee.



[JÄRGMISEL KUUL]

● Kirjutage hoolsasti! Järgmise kuu parima lugejakirja autor saab auhinnaks **Kaspersky antiviruse** uhiuue kuuenda versiooni aastase litsentsi, et kurjameid arvutist eemal hoida.



Kristina

[digi] kaanetüdrukute valik on üpris kirev, kes sina oled?
Tagasihoidlik tüdruk.

Sel juhul oled küll vist esimene, kes veel?
Füüsikat õpin ka Tartu Ülikoolis.

Oota, aga siis pead ju prillidega onu olema?!
Prillid on, onu pole.

Nii et kummutad füüsiku stereotüüpi, ainult 50% oodatust?
Üritan kummutada jah, kuigi mulle üritatakse igal aastal seal selgeks teha, et ma pole füüsiku tüüpi.

Korrutustabel tuleb soravalt ka pimedas toas käte peal seistes?
Korrutustabeliga on kõik korras.

Kuidas füüsikuks saadakse, ega

lapsena inseneriametist ei unista ju?
See on elu lihtsalt. Pärnu Koidula gümnaasiumi maailma parim füüsikaõpetaja aitas kaasa.

Elu näed siis numbrite ja valemitega või värvilisemalt?
Mulle meeldivad detailid ja selgus. Päris kõike numbritena ei näe, sest füüsika ei ole kindlasti ainult numbriline aine.

Kas füüsika abil saab kõike selgitada?
Jah.

Isegi naabri-Martasse armumist, kui see kogemata juhtuma peaks?
Armumisega on ju selline lugu, et kõik signaalid saadakse ajust, ajus aga saadetakse need edasi elektriliste närvimpulssidena.

Hea küll, paadunud füüsik, mida sa

veel huvitavat teed?
Sporti teen ka.

Mis sporti?
Kargan niisama. Ehk siis aeroobikat. Suvel teen ka seitsmევოistlust ja triatloni.

Lõpetuseks ei saa ikka küsimata jätta, kelle sina presidendiks valiksid?
Pigem Ilvese, kindlasti mitte Rütüti.

Feministlik külg ei tõsta pead, naispresidenti ei tahaks ametisse õnnistada?
Ei ole feminist.

[KRISTINA]

Mobiiltelefon: Samsung SGH-X480

E-post: mitu korda päevas

SMS: kord kuus

Muud vidinad: Dell Latitude D400

K-Arvutisalongis nüüd **SUPERSOODNE**

INTRESS 12,9%

800
järelmaks

K-Arvutisalongis nüüd järelmaksu sissemaks 0% ja intress vaid 12,9%!

Digikaamera Nikon Coolpix L4



- resolutsioon 4,0MP
- 3 x optiline zoom
- 2,0" TFT LCD ekraan
- salvestab videot
- PictBridge
- punasilmsuse kaitse
- kaal ainult 115g.

1925.-

MP3-mängija Sweex Blue Bay



SÄÄSTA 1000.-

- LCD ekraan
- 7 eri värvi taustavalgusega
- mängib MP3/WMA
- sisseehitatud diktofon
- sisseehitatud ekvalaiser

1GB soodushind 690.-
Tavahind: 1197.-

2GB soodushind 990.-
Tavahind: 1990.-

Ordi Enduro GL31 CDSE



ORDI



Kuumakse alates 437.-
0% sissemaksu, 12,9% intress, 36 kuud

Hind 12990.-

Intel® Celeron® M protsessor 420, kiire 1GB DDR2 533MHz mälu, kiire 80GB 5400rpm SATA kõvaketas, Double Layer DVD +-kirjutaja, kuni 224MB Intel Graphics Media Accelerator 950 videokiirendi, 14" WXGA laiekraan 1280x800, 54Mbps traadita võrgukaart 802.11b/g (Wifi), 10/100/1000Mbps võrgukaart, 56K modem, High Definition Audio helikaart, 1,3MP sisseehitatud veebikaamera, SD/MMC/MS/MS Pro mälukaardilugeja, TV-väljund S-Video, 3xUSB 2.0, 1xExpressCard pesa, 1xVGA, EST paigutusega klaviatuur, mikrofoni sisend, kõlarite/kõrvaklappide väljund, 6 elemendiga Li-ion aku, kaal 2,4kg. Tarkvara: MS Windows XP Home, BitDefender viirusetõrje 1a. uuendusõigusega, Eesti-inglise sõnaraamat.

Acer TravelMate 2424NWXMI

acer



Kuumakse alates 303.-
0% sissemaksu, 12,9% intress, 36 kuud

Hind 8990.-



Intel® Celeron® M protsessor 380, kiire 512MB DDR II mälu, 40GB kõvaketas, sisemine Double Layer DVD +- kirjutaja seade, kuni 128MB integreeritud Intel Graphics Media Accelerator 900 videokiirendi, 14,1" CrystalBrite TFT WXGA ekraan 1280x800, 54Mbps traadita võrgukaart 802.11b/g (Wifi), 10/100Mbps võrgukaart, 56K, V.92 modem, helikaart, 3xUSB 2.0, 1xPCMCIA, 1xVGA, klaviatuur, Kensington Lock pesa, mikrofoni sisend, kõlarite/kõrvaklappide väljund, 6 elemendiga Li-ion aku, kaal ainult 2,35kg.

Centris



Kuumakse alates 158.-
0% sissemaksu, 12,9% intress, 36 kuud

Hind 4690.-

Protsessor AMD Sempron 3000+, nVidia nForce 410 chip, SM/CF/MMC/SD/MD/MS mälukaardilugeja, operatiivmälu Apacer 512MB DDR, 128MB videokiirendi nVidia GeForce 6100, kõvaketas 160GB Serial ATA II 7200rpm, 16x LightScribe DVD-kirjutaja, 10/100Mbps võrgukaart, 8 kanaliga helikaart, korpus ATX 400W, USB 2.0 ja audio pordid esipaneelil, klaviatuur, optiline hiir, hiirematt.

Võrguhai DC



Kuumakse alates 188.-
0% sissemaksu, 12,9% intress, 36 kuud

Hind 5590.-

Protsessor Intel Pentium D 805 DualCore (2,66Ghz/2x1MB/FSB533), Intel 945G kiibistik, SM/CF/MMC/SD/MD/MS/MS/XD mälukaardilugeja, kiire operatiivmälu 512MB DDR II 533MHz, kõvaketas 160GB 7200rpm 8MB Serial ATA, integreeritud videokiirendi 128MB Intel Graphics Media Accelerator 950, DVI väljund, vaba PCI Express x16 ja x1 pesa, 16x DVD +- Dual Layer kirjutaja, 7.1 kanaliga helikaart, 10/100/1000Mbps võrgukaart, korpus ATX 400W, USB 2.0 pordid esipaneelil, klaviatuur, rullikuga optiline hiir, hiirematt.



Polaris C2D



Kuumakse alates 336.-
0% sissemaksu, 12,9% intress, 36 kuud

Hind 9990.-

Protsessor Intel Core 2 Duo E6300, Intel 945P kiibistik, SM/CF/MMC/SD/MD/MS/XD mälukaardilugeja, operatiivmälu 1GB DDRII 533Mhz, kõvaketas 250GB Serial ATA II 7200rpm, videokaart 256MB ATI Radeon X1600 Pro SilentPipe II TV-out DVI, 16x LightScribe DVD +- Dual Layer kirjutaja, 10/100/1000Mbps võrgukaart, 8 kanaliga helikaart, FireWire liides, HDMI SPDIF liides, korpus ATX 400W, USB 2.0 ja audio pordid esipaneelil, klaviatuur, optiline rullikuga hiir, hiirematt.

Arvutikomplekt Fujitsu Siemens SCALEO P



Kuumakse alates 336.-
0% sissemaksu, 12,9% intress, 36 kuud

Hind 9990.-

Protsessor AMD Athlon 64 3500+, operatiivmälu 1024MB DDR, 11 in 1 mälukaardilugeja, kõvaketas 250GB 7200rpm, 256MB videokaart ATI Radeon X550HM DVI, 16x DVD +- Dual Layer kirjutaja, 10/100Mbps võrgukaart, modem, 5.1 kanaliga helikaart + SPDIF, 6xUSB, 1xIEEE 1394 (Firewire), 1xParallel port, TV-väljund, multimeedia klaviatuur, optiline rullikuga USB hiir. Garantii 2 aastat + 12 kuud telefonituge.



K-Arvutisalong soovitab Microsoft Windows XP -d!

Tarkvarakomplekt

- Operatsioonisüsteem MS Windows XP Home Edition
- viirusetõrjeprogramm Eset NOD32
- raamatupidamisprogramm FirstOffice Arved
- inglise-est-vene sõnaraamat E-Raamat

1290.-

Pakkumine kehtib koos K-Arvutisalongist ostetud uue arvutiga!

MS Office 2003 Student and Teacher EST

- võimalik kasutada kolmes koduarvutis
- Word 2003
- Outlook 2003
- Excel 2003
- Access 2003

2150.-



K - Arvutisalong
www.k-arvutisalong.ee

(Ringtee 75), tel 7315541, E-P 10-21; Kiiuni 2, tel 7420027, E-L 9-19; Raatuse Kaubamaja (Raatuse 20), tel 7402751, 7402759, E-P 10-21; Kaubanduskeskus Eeden (Kalda 1c), tel 7402521 E-P 10-21; Tartu vana Kaubamaja (Riia tn. 2/2A), tel 7343496, E-R 10-20, L-P 10-18; Viljandi: Männimäe Selver (Riia mnt 35), tel 4344977, E-P 10-21; UUS POOD! Valga: Valga Selver (Raja 5), tel 7666434, E-R 10-19, L-P 10-16; Pärnu: Kaubanduskeskus Rimi (Papiinidu 8/10), tel 4455934, E-P 10-21; Kuressaare: Saare Selver (Tallinna mnt. 67), tel. 4595460, E-P 10-21; Rakvere: Ekspresspunkt (Koidula 5), tel 3277242, E-R 09-18, L 10-15; Jõhvi: Kaubanduskeskus Tsentraal (Keskväljak 4), tel 3370291, E-R 10-19, L 10-16; Narva: Narva Centrum (Tallinna mnt 47), tel 3599773, E-R 10-19, L-P 10-17; Äriklientuuri osakond: Mustamäe tee 44a, tel 6566998, 6566909, E-R 10-18; Hooldus: Mustamäe tee 44a, tel 6559554, E-R 08-20 L-P 10-18, Hooldusteened: Artur Teesalu 5086202, Tarmo Toonpere 5116786; Veebipood: www.k-arvutisalong.ee; Tellis fotod interneti teel: foto.k-arvutisalong.ee



OLE SPONTAANNE. IGAL AJAL. IGAL POOL.



Ideaalne lisa
kaamera juurde



HP Photosmart A618

- Prindi 10 x 15 ja 13 x 18 cm labori kvaliteediga fotod välja kohapeal.
- Labori kvaliteediga vee- ja tuhumiskindlad fotod, mis kuivavad hetkega.
- Kaasaskantav integreeritud Bluetoothiga juhtmeta printimine

Täpselt nagu Sinu fotoaparaat, ülikerge HP Photosmart A618, mis võib tänu lisaseadmena saadavale laetavale akule liikuda kuhu tahes. Tee pilte, lae need alla, redigeeri 6,1 cm ekraanil ja prindi kohe välja fotolabori kvaliteediga – kõik otse kaamerast arvutit vajamata. Hoia oma mälestused elavana HP Photosmartiga. Uskumatult lihtne.

Vaata www.hp.ee/photosmart • Helista 681 3823 • Võta ühendust lähima HP edasimüüjaga