

# EESTI STATISTIKA

KUUKIRI

---

*RECUEIL MENSUEL*

*DU*

*BUREAU CENTRAL STATISTIQUE  
DE L'ESTONIE*

---

1924

AUGUST

SISUKS MUU SEAS:

KINNITUSSELTSEIDE TEGEVUS EESTIS 1920—1922 a.

Viljade seisukord Eestis 1 augustil.

Loomataudid 1924 a. I poolaastal.

Mittehakkavad loomahaigused 1924 a. I poolaastal.

Eesti sadamate tegevus 1924 a. I poolaastal.

Nr. 29 (8)

TALLINN

Nr. 29 (8)

---

RIIGI STATISTIKA KESKBÜROO  
VÄLJAANNE

# SISUKORD — TABLE DES MATIÈRES.

	Lhk.		Page
Grammid tähtsamate Eesti majandus- elu ilmuuste üle . . . . .	1	<i>Préface</i> . . . . .	1
Tähtsamad Eesti majandus- ja ühiskond- lise elu ilmuused 1923—1924 a. juulini . . . . .	4	<i>Diagrammes concernant la vie écono- mique de l'Estonie</i> . . . . .	2
1. Sissevedu juunis 1924 a. . . . .	8	<i>Données principales concernant la vie économique et sociale de l'Estonie en 1923—1924. (jusq. juillet)</i> . . . . .	4
2. Väljavedu juunis 1924 a. . . . .	10	1. <i>Importation en juin 1924</i> . . . . .	8
Väliskaubandus juunis ja I poolaastal 1924 a. (ülevaade) . . . . .	12	2. <i>Exportation en juin 1924</i> . . . . .	10
3. Sisse- ja väljavedu juunis 1924 a. (üksikud ained) . . . . .	14	<i>Aperçu du commerce extérieur en juin et pendant le I semestre de 1924</i> . . . . .	12
4. Väliskaubandus juunis 1924 a. (tolliametite järele) . . . . .	26	3. <i>Importation et exportation en juin 1924 (par articles)</i> . . . . .	14
5. Riigi sissetulekud mais 1924 a. . . . .	27	4. <i>Commerce extérieur en juin 1924 (par les bureaux de douane)</i> . . . . .	26
6. Pankade äriseis 1 juunil 1924 a. . . . .	28	5. <i>Recettes de l'État en mai 1924</i> . . . . .	27
7. Tallinna sadama tegevus juunis 1924 a. . . . .	32	6. <i>Établissements financiers, situation au 1 juin 1924</i> . . . . .	28
8. Teiste sadamate (peale Tallinna) tegevus 1924 a. I poolaastal . . . . .	36	7. <i>Mouvement du port de Tallinn en juin 1924</i> . . . . .	32
9. Valuutahinnad juulis 1924 a. . . . .	40	8. <i>Mouvement des autres ports (Tallinn exclu) pendant le I semestre de 1924</i> . . . . .	36
10. Turuhindade indeks (juulis) . . . . .	41	9. <i>Cours du change à Tallinn en juillet 1924</i> . . . . .	40
11. Turuhinnad juulis 1924 a. . . . .	42	10. <i>Nombres-indices des prix de détail à Tallinn</i> . . . . .	41
12. Suurtööstuse ettevõtete isiklik koosseis juunis 1924 a. . . . .	46	11. <i>Prix de détail en juillet 1924</i> . . . . .	42
13. Tööpäevade ja töötundide arv suurtöös- tuse ettevõtetes juunis 1924 a. . . . .	48	12. <i>Mouvement des ouvriers, employés et de service des entreprises ayant plus de 20 ouvr. en juin 1924</i> . . . . .	46
14. Teenitud palk rahas juunis 1924 a. . . . .	50	13. <i>Nombre des jours et des heures du tra- vail (entrepr. ayant plus de 20 ouvr.) en juin 1924</i> . . . . .	48
15. Töübörsete tegevus juunis 1924 a. . . . .	52	14. <i>Salaires (entrepr. ayant plus de 20 ouvr.) en juin 1924</i> . . . . .	50
16. Elanikkude arvu liikumine linnades mais 1924 a. . . . .	54	15. <i>Activité des bourses du travail en juin 1924</i> . . . . .	52
17. Elanikkude arvu liikumine linnades juunis 1924 a. . . . .	55	16. <i>Mouvement de la population dans les villes en mai 1924</i> . . . . .	54
18. Laadahinnad juunis ja juulis 1924 a. . . . .	56	17. <i>Mouvement de la population dans les villes en juin 1924</i> . . . . .	55
19. Tapamajades tapetud loomade arv juunis 1924 a. . . . .	57	18. <i>Prix forains en juin et juillet 1924</i> . . . . .	56
20. Tapamajadesse järelvaatusele toodud loo- made arv juunis . . . . .	57	19. <i>Animaux abattus aux abattoirs en juin 1924</i> . . . . .	57
21. Mittehakkavad loomahaigused I poolaastal 1924 a. (loomaarstide poolt registreeritud) . . . . .	58	20. <i>Animaux présentés aux abattoirs pour l'examen sanitaire en juin 1924</i> . . . . .	57
22. Loomahaigused Eestis juunis 1924 a. . . . .	60	21. <i>Maladies non contagieuses pendant le I semestre de 1924 (d'après les comptes— rendus des vétérinaires)</i> . . . . .	58
23. Loomataudid I poolaastal 1924 . . . . .	61	22. <i>Épizooties en juin 1924</i> . . . . .	60
Loomahaigused 1924 a. I poolaastal (üle- vaade) . . . . .	61	23. <i>Épizooties pendant le I semestre de 1924 . 61 Épizooties pendant le I semestre de 1924 (aperçu)</i> . . . . .	61
24. Transiit aprillis, mais, juunis ja I pool- aastal 1924 . . . . .	62	24. <i>Transit en avril, mai, juin et pendant le I semestre de 1924</i> . . . . .	62
Viljade seisukord Eestis 1 augustil . . . . .	63	<i>Aperçu de l'état des cultures agricoles au 1 août</i> . . . . .	63

## LISA — APPENDICE.


Kinnitusseltside tegevus Eestis 1920—1922 a.

*Activité des sociétés d'assurance 1920—1922.*

Trükivead kuukirjas nr. 29(8) - Errata.

Tehnilistel põhjustel on käesolevas numbris mitmed trükivead juhtunud, mida parandada palutakse.

Ihk. Page.	Lahter Rubrique.	Rida Ligne.		Lugeda: A corriger:	
7	Kokku I poolaastal, Total p.le I semestre	11	Ulevalt d'en haut	103352,5	103352,3
34	1	36	" " "	Mais-Mai 1923	Mais-Mai 1924
45	16	6	" " "	68	68,3
"	"	7	" " "	10	10,6
46	Kuu jooksul teenistu- sest lahkunud Tõulised N., Au courant du mois ou quitte Ouvriers N.	-6	alt, d'en bas	119	199
47	+ -	1	Ulevalt, d'en haut	+876	+871
"	"	16	" " "	+48	+50
"	"	24	" " "	-161	-151
"	"	12	alt, d'en bas	+24	+2
"	Neis alaealisi (alla 17 a.) Kokku, Dont au- dessous de 17 ans En- semble	5	Ulevalt d'en haut	110	100
52	9	15	" " "	3	-
53	18	12	alt, d'en bas	524	72
"	"	11	" " "	162	524
"	19	12	" " "	195	54
"	"	11	" " "	-	195
60	Muud haigused, Autres maladies contag.	1	" " "	31	30
"	Arstiabiandmised, Traitements medicaux	10	" " "	32	33
61		14	Ulevalt, d'en haut	5) 4maru- taudi.	5) 27 maru- taudi.




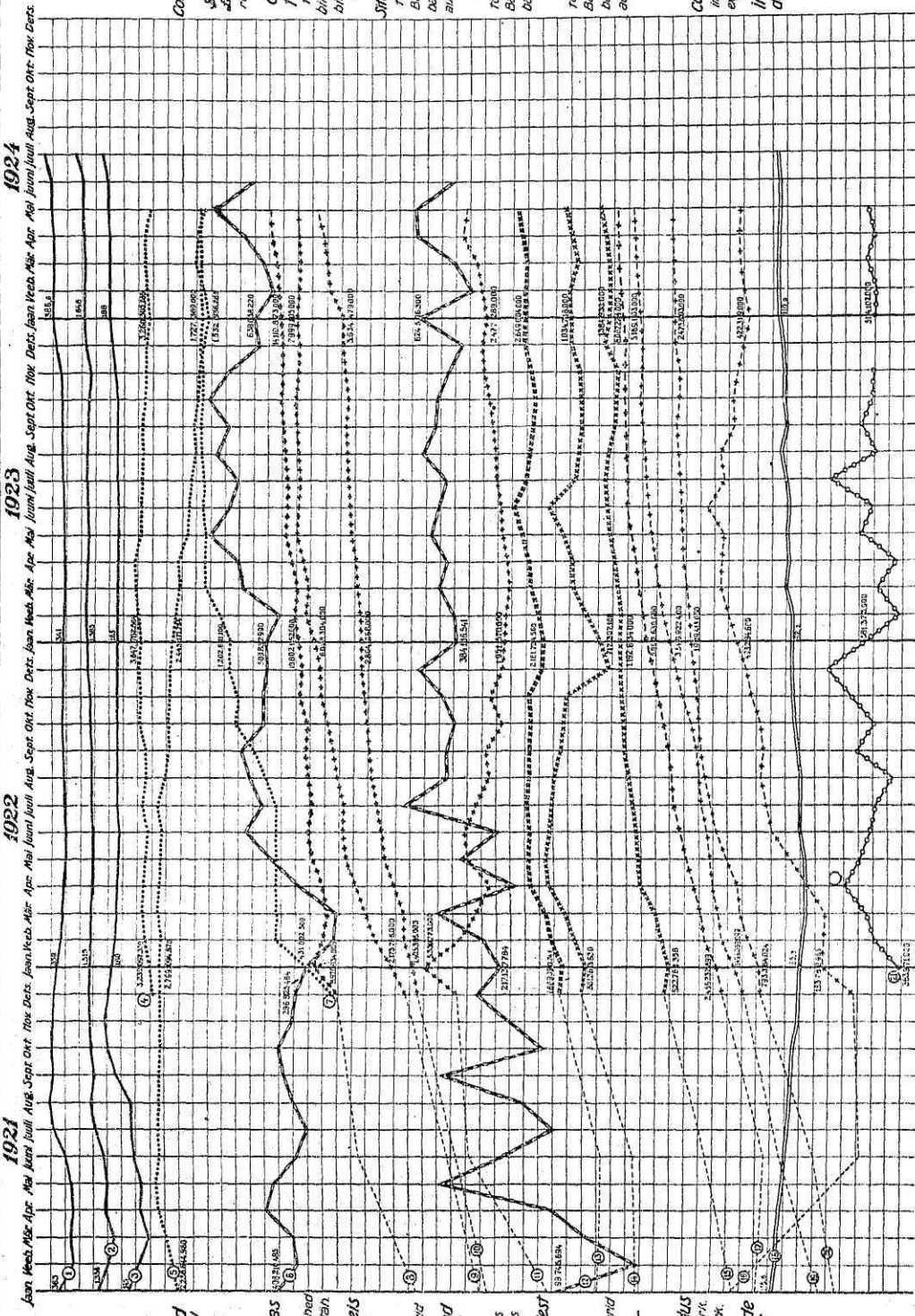
*Tallinn, 15 augustil 1924.*

*Käesolevas numbris on tehtud jällegi rida täiendusi üksikutes tabelites. Enamjagu tabeleid sisaldab esimese poolaasta koguarvusi. Täielikud poolaasta kokkuvõtted on toodud teiste (peale Tallinna) sadamate tegevuse, hakkavate ja mittehakkavate loomahaiguste kohta.*

*Lisana on toodud ülevaade kinnitusseltside tegevusest Eestis, mille on kokku seadnud Keskbüroo vanem statistik V. Feldman.*

*Red.*





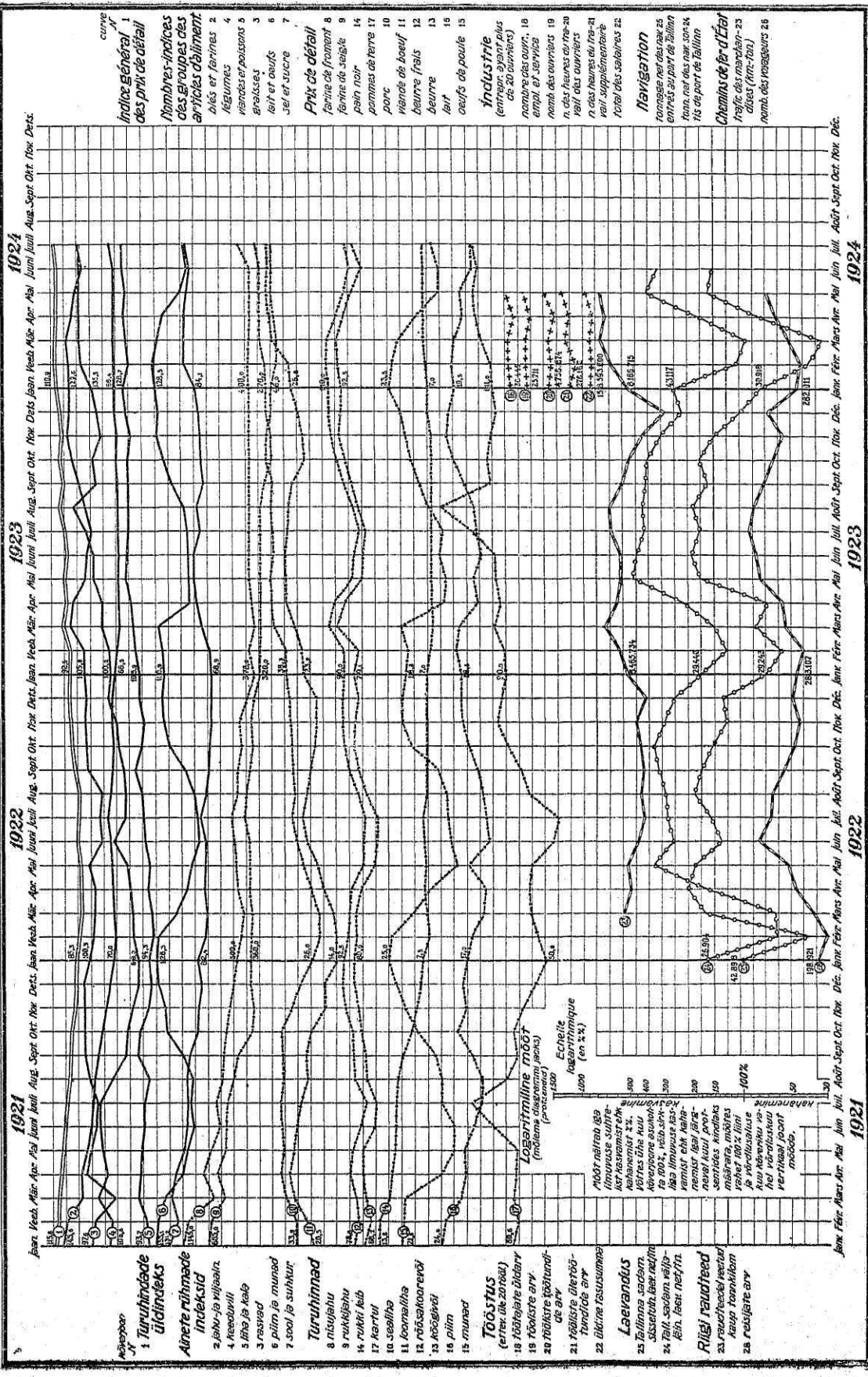
1921 1922 1923 1924  
 Jan. Febr. Mär. Apr. Mai. Juni. Juli. Aug. Sept. Okt. Nov. Dec. Jan. Febr. Mär. Apr. Mai. Juni. Juli. Aug. Sept. Okt. Nov. Dec.  
 Jan. Febr. Mär. Apr. Mai. Juni. Juli. Aug. Sept. Okt. Nov. Dec. Jan. Febr. Mär. Apr. Mai. Juni. Juli. Aug. Sept. Okt. Nov. Dec.  
 Jan. Febr. Mär. Apr. Mai. Juni. Juli. Aug. Sept. Okt. Nov. Dec. Jan. Febr. Mär. Apr. Mai. Juni. Juli. Aug. Sept. Okt. Nov. Dec.  
 Jan. Febr. Mär. Apr. Mai. Juni. Juli. Aug. Sept. Okt. Nov. Dec. Jan. Febr. Mär. Apr. Mai. Juni. Juli. Aug. Sept. Okt. Nov. Dec.

**Cours du change**  
 à Tallinn  
 courbe N° 1  
 2  
 3  
 rouble d'or  
**Circulation fiduciaire**  
 4  
 total  
 5  
 billets du Trésor  
 6  
 de la Banque  
 7  
 d'Estonie  
**Situation des banques**  
 8  
 total  
 9  
 Banque d'Estonie  
 10  
 banques privées  
 11  
 autres banques  
**Dépôts**  
 13  
 total  
 14  
 Banque d'Estonie  
 15  
 banques privées  
**Prêts**  
 17  
 total  
 18  
 Banque d'Estonie  
 19  
 banques privées  
 20  
 autres banques  
**Recettes de l'Etat**  
 21

**Commerce extérieur**  
 importation en mark  
 6  
 exportation en mpt.  
 12  
**Indice général des prix de détail**  
 10

**Rahakuri-sid**  
 Tallinna börsel  
 1 dollar  
 2  
 3  
**Raha liikumised**  
 4 üldine  
 5 Riigi kassarahe  
 6 Eesti pangas rah.  
**Pankade äriselts**  
 8 AOKRAU  
 9 Eesti pank  
 10 Eraspangad  
 11 Pange kontorid  
**Hoiusummad pankadele**  
 13 AOKRAU  
 14 Eesti pangas  
 15 Eraspangades  
**Laenuid pankadele**  
 17 AOKRAU  
 19 Eesti pank  
 20 Eraspangad  
 16 Pange kontorid  
 21 Riigi sisse-  
 tululevad  
**Väliskaubandus**  
 6 sisseveetud mntk.  
 12 väljaveetud mntk.  
 10 turuhindade  
 üldindeks

1921 1922 1923 1924  
 Jan. Febr. Mär. Apr. Mai. Juni. Juli. Aug. Sept. Okt. Nov. Dec. Jan. Febr. Mär. Apr. Mai. Juni. Juli. Aug. Sept. Okt. Nov. Dec.  
 Jan. Febr. Mär. Apr. Mai. Juni. Juli. Aug. Sept. Okt. Nov. Dec. Jan. Febr. Mär. Apr. Mai. Juni. Juli. Aug. Sept. Okt. Nov. Dec.  
 Jan. Febr. Mär. Apr. Mai. Juni. Juli. Aug. Sept. Okt. Nov. Dec. Jan. Febr. Mär. Apr. Mai. Juni. Juli. Aug. Sept. Okt. Nov. Dec.  
 Jan. Febr. Mär. Apr. Mai. Juni. Juli. Aug. Sept. Okt. Nov. Dec. Jan. Febr. Mär. Apr. Mai. Juni. Juli. Aug. Sept. Okt. Nov. Dec.



1921 1922 1923 1924  
 Jan. Feb. Mär. Apr. Mai. Junn. Juuli. Aug. Sept. Okt. Nov. Dec. Jan. Feb. Mär. Apr. Mai. Junn. Juuli. Aug. Sept. Okt. Nov. Dec. Jan. Feb. Mär. Apr. Mai. Junn. Juuli. Aug. Sept. Okt. Nov. Dec.

Indeksiä  
 1. Turuhinnat  
 2. Aineke  
 3. Tööstus  
 4. Navigation

Indeksiä  
 1. Turuhinnat  
 2. Aineke  
 3. Tööstus  
 4. Navigation

Indeksiä  
 1. Turuhinnat  
 2. Aineke  
 3. Tööstus  
 4. Navigation

Indeksiä  
 1. Turuhinnat  
 2. Aineke  
 3. Tööstus  
 4. Navigation

Indeksiä  
 1. Turuhinnat  
 2. Aineke  
 3. Tööstus  
 4. Navigation

Indeksiä  
 1. Turuhinnat  
 2. Aineke  
 3. Tööstus  
 4. Navigation

Indeksiä  
 1. Turuhinnat  
 2. Aineke  
 3. Tööstus  
 4. Navigation

Indeksiä  
 1. Turuhinnat  
 2. Aineke  
 3. Tööstus  
 4. Navigation

Indeksiä  
 1. Turuhinnat  
 2. Aineke  
 3. Tööstus  
 4. Navigation

Aineke  
 1. Turuhinnat  
 2. Aineke  
 3. Tööstus  
 4. Navigation

Tööstus  
 1. Turuhinnat  
 2. Aineke  
 3. Tööstus  
 4. Navigation

Navigation  
 1. Turuhinnat  
 2. Aineke  
 3. Tööstus  
 4. Navigation

Navigation  
 1. Turuhinnat  
 2. Aineke  
 3. Tööstus  
 4. Navigation

Navigation  
 1. Turuhinnat  
 2. Aineke  
 3. Tööstus  
 4. Navigation

Navigation  
 1. Turuhinnat  
 2. Aineke  
 3. Tööstus  
 4. Navigation

Navigation  
 1. Turuhinnat  
 2. Aineke  
 3. Tööstus  
 4. Navigation

Navigation  
 1. Turuhinnat  
 2. Aineke  
 3. Tööstus  
 4. Navigation

Navigation  
 1. Turuhinnat  
 2. Aineke  
 3. Tööstus  
 4. Navigation

Navigation  
 1. Turuhinnat  
 2. Aineke  
 3. Tööstus  
 4. Navigation

Margad ja kilogrammid arvatud tuhandetes— <i>Marks et kilogrammes—en milliers</i>	Keskmiselt kuus <i>Moyenne par mois</i>			1923		
	1921	1922	1923	Juuni <i>Juin</i>	Juuli <i>Juillet</i>	August <i>Août</i>
	RAHANDUS (kuu 1-ks)— <i>Finances (au 1 du mois)</i>					
Liikumas oleva paberraha arv— <i>Circulation fiduciaire</i>	...	3 427 189	3 661 634	3 675 585	3 676 946	3 592 320
Sellest: Riigikassa tähed— <i>Dont billets du Trésor</i>	2 647 111	2 740 197	2 094 399	2 052 729	2 010 569	1 948 289
Eesti panga t.— <i>Dont billets de la banque d'Estonie</i>	...	686 992	1 567 235	1 622 856	1 666 377	1 644 031
BÖRSEHINNAD— <i>Cours du change (moyen. par mois):</i>						
dollar—dollar	361	340	345	342,5	345	346
naelsterling—livre sterl.	1 363	1 506	1 579	1 586	1 587	1 579
kuldrubla—rouble-d'or	148	166	169	168	170	170
PANKADE ÄRISEIS— <i>Bilans des banques</i>	4 833 655	8 803 528	12 283 401	12 888 687	12 766 047	12 720 257
Sellest: Eesti p. — <i>Dont: de la banque d'Estonie</i>	1 061 164	3 856 192	7 055 522	7 733 509	7 459 141	7 240 454
Erapankade.— <i>des banques privées</i>	817 293	2 024 141	3 142 160	3 189 774	3 264 807	3 325 884
Pangakontorite — <i>des autres banques</i>	2 955 198	2 923 195	2 085 719	1 965 404	2 042 099	2 153 919
HOIUSUMMAD PANKADES— <i>Dépôts des banques</i>	1 016 966	2 308 315	...	2 830 275	3 189 231	2 675 848
Sellest: Eesti pangas— <i>D.: Banque d'Estonie</i>	467 272	1 168 814	...	1 189 488	1 429 531	986 092
LAENUD PANKADEST— <i>Prêts d. banques</i>	1 317 808	3 641 940	7 098 494	7 227 404	7 601 371	7 596 843
Sellest: Eesti pangast— <i>D.: Banque d'Estonie</i>	826 378	2 114 448	4 400 993	4 462 814	4 680 550	4 756 480
RIIGI SISSETULEKUD— <i>Recettes de l'État</i>	...	572 539	...	506 159	887 981	504 647
VÄLISK. ÜLDLÄBIKÄIK— <i>Commerce extérieur (total)</i>	564 304	868 750	1 253 686	1 304 157	1 174 417	1 585 695
Sissevedu (mk.)— <i>Importation (en mks.)</i>	373 751	465 785	777 690 <sup>2)</sup>	812 274	726 661	958 403
Väljavedu (mk.)— <i>Exportation (en mks.)</i>	190 553	402 965	475 996 <sup>2)</sup>	491 883	447 756	627 292
Sissevedu (kg.)— <i>Importation (en kg.)</i>	12 809	26 241	29 341	30 272	21 800	37 822
Väljavedu (kg.)— <i>Exportation (en kg.)</i>	9 795	25 635	23 264	27 240	29 825	56 045
Väljaveo % sissev. (mk.)— <i>% d'export. à l'imp. (mks.)</i>	51,0	86,5	61,2	60,5	61,6	65,4
Tähts. väljaveoained (mk.)— <i>Articl. princ. d'exp. (mks.):</i>						
Või— <i>Beurre</i>	...	19 641	46 093	48 563	54 612	82 556
Kartulid— <i>Pommes de terre</i>	...	11 344	4 834	6 703	3 791	11 072
Liha ja lihakaubad— <i>Viandes</i>	...	8 174	5 845	1 340	852	1 989
Toored nahad— <i>Cuir bruts</i>	...	1 939	4 032	12 986	2 582	8 069
Puusaadused <sup>3)</sup>	...	49 274	89 631	103 418	124 665	162 404
Vineer (plated ja toolip.)— <i>Plac. et fonds de chais.</i>	...	23 125	22 584	18 750	15 965	19 662
Ajalehe- ja trükipaber— <i>Papier</i>	...	47 909	42 866	35 670	21 377	97 938
Lina— <i>Lin</i>	...	82 322	90 401	79 544	47 526	28 352
Takud— <i>Étoupe</i>	...	1 944	4 857	3 261	4 967	7 897
Puuvillane lõng ja niit— <i>Fil de coton</i>	...	4 364	12 501	11 335	16 400	12 166
Puuvillane riie— <i>Tissus de coton</i>	...	31 417	58 308	78 520	54 488	52 008
Purjeriie— <i>Toile à voiles</i>	...	—	13 481	8 772	17 934	14 424
Tsement— <i>Ciment</i>	...	8 174	7 675	144	325	36 179
Tuletikud— <i>Allumettes</i>	...	870	2 287	2 486	1 766	6 589
Tähts. väljaveoained (kg.)— <i>Articl. princip. d'exp. (kg.):</i>						
Lina— <i>Lin</i>	436	805	777	652	389	232
Tsement— <i>Ciment</i>	539	1 729	1 676	33	71	7 901
Või— <i>Beurre</i>	11	83	196	248	279	338
Kartulid— <i>Pommes de terre</i>	1 631	3 884	1 218	1 098	460	2 267
Tähts. sisseveoained (mk.)— <i>Articl. princ. d'imp. (mks.):</i>						
Teravili— <i>Blés</i>	...	12 180	57 667	22 614	46 095	52 722
Jahu— <i>Farines</i>	...	35 425	26 767	25 259	32 444	28 133
Heeringad— <i>Harengs</i>	...	9 364	16 870	12 468	16 645	38 270
Suhkur— <i>Sucre</i>	...	41 607	44 460	36 048	51 875	38 535
Puuvill— <i>Coton</i>	...	14 635	90 767	69 164	60 296	132 536
Villane riie— <i>Tissus de laine</i>	...	17 153	12 624	6 586	6 207	21 003
Raud— <i>Fer</i>	...	15 647	17 481	16 914	12 558	28 344
Kivisüsi ja koks— <i>Houille et coke</i>	...	20 043	25 660	24 310	10 166	34 496
Nafta— <i>Naphte</i>	...	1 148	3 276	19 102	971	6 511
Petrooleum— <i>Pétrole</i>	...	6 750	9 149	3 204	2 200	10 872
Väetisained— <i>Engrais</i>	...	3 623	6 695	7 890	10 392	32 435
Kummi ja kummisaad.— <i>Caoutch. et prod. en caout.</i>	...	3 316	6 185	1 876	3 864	4 615
Tähts. sisseveoained (kg.)— <i>Art. princip. d'imp. (kg.):</i>						
Teravili— <i>Blés</i>	368	966	3 895	1 705	3 327	3 905
Jahu— <i>Farines</i>	1 026	1 218	1 125	929	1 178	1 047
Heeringad— <i>Harengs</i>	1 150	542	987	724	1 065	2 090
Suhkur— <i>Sucre</i>	735	1 220	1 212	685	914	1 253
Puuvill— <i>Coton</i>	120	261	363	324	247	543
Kivisüsi, koks— <i>Houille et coke</i>	2 255	7 694	9 230	7 941	2 682	11 440

1) Andmete järele 1. juuliks

2) 1923 a. väliskaubanduse hindades on aastakokkuvõttes mitmed korrektiivid tehtud, peaaugustikult aasta esimestel kuudel ülesantud puudulikkudes hindades. Selle tagajärjel on mitmete ainete kohta käivad arvud muutunud. Neid parandusi pole üksikute kuude järele mitte tisse kantud, kuna aastakeskmised parandatud arvudest on võetud. Üksikute ainete andmed ilmuvad väljaandes „Eesti Väliskaubandus“.

3) Les données concernant toute l'année sont corrigées.

\*) Puusaadused—palgid, laudad, plangud, proppid ja tikutraadid.

1923				1924						
Septemb. <i>Septemb.</i>	Oktoober <i>Octobre</i>	Novemb. <i>Novemb.</i>	Detsemb. <i>Décemb.</i>	Kokku 1 poolaastal *) Total p. le 1 semestre *)	Jaauuar <i>Janvier</i>	Veebr. <i>Février</i>	Märts <i>Mars</i>	Aprill <i>Avril</i>	Mai <i>Mai</i>	Juuni <i>Juin</i>
3 557 247	3 586 624	3 504 106	3 434 441	3 403 529	3 441 755	3 260 305	3 410 230	3 520 724	3 503 109	3 285 052
1 844 995	1 864 161	1 800 647	1 728 344	1 650 001	1 656 539	1 532 936	1 669 123	1 810 884	1 719 947	1 510 578
1 712 252	1 722 463	1 703 459	1 706 097	1 753 528	1 785 216	1 727 369	1 741 107	1 709 840	1 783 162	1 774 474
346	346,5	349	370	381,4	386,0	380,1	378,5	378,5	381,5	383,7
1 574	1 570	1 533	1 615	1 644	1 646	1 634	1 622	1 644	1 662	1 657
170	170	171	182	188,7	188	188	188	188	189,5	190,8
13 021 410	13 378 972	13 695 191	13 259 760	14 990 022	13 933 025	14 110 873	14 614 928	15 036 847	15 853 766	16 390 696
7 452 209	7 722 147	7 925 845	7 389 271	7 824 258	7 689 673	7 999 105	7 723 343	7 578 829	7 755 640	8 198 960
3 392 485	3 392 215	3 363 585	3 416 414	4 311 752	3 637 765	3 634 479	4 269 546	4 553 634	4 752 198	5 022 893
2 176 716	2 264 610	2 405 761	2 454 075	2 854 012	2 605 587	2 477 289	2 622 039	2 904 384	3 345 928	3 168 843
2 622 712	2 503 447	2 474 508	2 504 326	2 686 390	2 731 588	2 649 004	2 614 061	2 553 475	2 679 889	2 890 322
971 973	928 362	931 039	937 554 *)	1 035 096	1 025 297 *)	1 034 716 *)	1 049 089 *)	952 569 *)	1 025 401 *)	1 123 502 *)
7 804 967	7 842 585	7 996 599	7 922 743	8 326 731	8 022 276	8 067 224	8 204 668	8 446 581	8 544 624	8 675 015
4 879 535	5 008 863	5 179 211	5 131 474	5 353 352	5 095 001	5 169 103	5 291 761	5 448 370	5 481 895	5 633 932
605 319	520 161	516 093	...	...	514 014	505 392	560 220	513 647	551 727	...
1 346 975	1 486 424	1 294 488	973 629	7 262 659	1 242 624	843 210	967 751	1 395 380	1 692 276	1 121 418
842 044	992 362	860 356	599 884	4 124 261	618 118	510 944	569 324	748 507	1 035 236	642 132
504 931	494 062	434 132	373 745	3 138 398	624 506	332 266	398 427	646 873	657 040	479 286
30 685	48 824	33 976	25 820	179 180	29 519	18 696	17 858	38 892	51 916	22 299
29 804	32 726	22 757	13 778	145 204	29 639	6 966	11 189	20 498	37 621	39 291
59,9	49,7	50,4	62,3	76,1	97,8	65,0	70,0	86,4	63,5	74,7
99 380	64 927	37 136	23 837	216 754	27 840	28 644	19 933	25 362	53 204	61 721
3 331	21 632	7 048	716	60 464	137	—	—	514	34 181	25 632
2 100	6 167	6 919	7 719	37 154	13 579	12 071	9 085	1 583	137	699
1 708	3 020	2 166	1 153	41 595	2 505	1 230	8 765	11 126	14 136	3 833
116 195	83 254	64 367	45 961	472 065	108 851	6 449	25 552	75 496	123 522	132 195
13 548	44 952	33 576	18 545	150 772	48 260	20 550	3 290	17 428	37 268	23 976
52 405	49 747	60 748	17 570	227 218	27 962	56 837	28 099	40 111	39 753	34 456
10 871	21 154	15 153	53 487	966 295	228 680	84 805	143 348	311 173	164 790	33 499
3 013	4 089	1 558	2 506	47 305	5 251	7 452	14 614	7 728	8 015	4 245
4 432	20 847	19 544	22 092	195 165	28 396	40 406	30 733	40 389	29 032	26 159
95 084	99 400	92 733	81 623	246 295	54 470	24 252	45 827	36 383	47 607	37 756
11 812	7 667	20 972	10 197	123 708	17 527	15 039	32 862	27 403	16 567	14 310
12 053	15 179	7 369	575	52 784	68	296	4 943	2 458	25 639	19 330
3 667	2 065	2 411	3 087	28 928	1 847	6 737	2 559	6 025	9 715	2 045
89	173	124	438	6 845	1 669	619	1 046	2 146	1 137	228
2 632	3 315	1 676	134	12 013	17	66	1 258	615	5 410	4 647
407	247	138	85	889	96	99	83	106	222	233
727	5 062	1 443	147	9 021	30	—	—	103	4 883	4 005
20 178	194 757	100 538	55 681	791 253	58 334	64 188	110 722	222 445	273 179	62 385
17 184	15 774	14 655	21 185	111 861	17 638	18 852	19 092	15 102	18 940	22 237
27 433	21 905	28 898	6 244	63 514	5 857	2 091	2 270	17 452	24 025	11 819
75 876	39 697	38 076	65 729	305 512	59 526	40 662	34 654	53 089	67 800	49 731
78 490	83 202	73 144	53 560	404 219	10 210	90 730	55 955	75 104	86 879	85 341
22 155	19 821	10 461	6 620	84 171	25 047	16 587	15 812	6 317	11 734	8 674
37 091	19 699	13 939	24 665	90 178	20 670	4 275	8 031	9 184	16 680	31 338
34 201	54 879	37 702	22 340	148 042	39 230	13 514	995	32 364	46 957	14 982
2 134	2 439	—	2 737	7 225	756	2 928	2 269	374	660	238
18 808	8 293	18 563	13 369	53 804	19 050	8 297	7 506	4 402	6 412	8 137
5 499	10	3 290	8 548	46 258	7 833	2 002	2	6 530	28 691	1 200
6 832	7 708	6 917	8 800	25 404	3 556	3 234	5 122	6 116	4 348	3 028
1 547	12 299	6 698	421	56 413	4 019	4 510	7 943	16 831	19 423	3 687
840	738	686	890	4 363	678	725	734	581	789	856
1 605	1 281	1 691	365	2 698	313	112	121	872	858	422
1 941	1 016	973	1 791	7 388	1 483	1 015	864	1 326	1 572	1 128
322	341	300	219	1 385	37	313	193	259	294	239
11 338	18 019	12 525	7 468	48 141	13 077	4 505	332	10 745	14 488	4 994

\*) Ilma riigiasutuste deposiitsummadeta (detsembris—509 964; jaanuaris—527 902; veebruaris—529 122; märtsis—521 500; aprillis—515 861; mais—523 699; juunis—525 681).

\*) Kursiiviga 6 kuu keskmine. — En lialique moyenne par mots.



	Keskmiselt kuus <i>Moyenne par mois</i>			1923		
	1921	1922	1923	Juuni <i>Juin</i>	Juuli <i>Juillet</i>	August <i>Août</i>
<b>TÖÖSTUS — Industrie</b>						
Töökaitse komissari järevalve all ettevõtteid:						
„ suurtootustuse— <i>Nombre des grandes entreprises</i> . . .	...	162	189	183	183	196
„ kesktootustuse— „ „ <i>moyennes entreprises</i> . . .	...	462	713	736	734	712
„ väiketootustuse— „ „ <i>petites entreprises</i> . . .	...	376	577	518	528	511
Töölise, ametnikkude ja teenijate arv suurtootustuse ettevõtetes (viimasel kuup).— <i>Nombre des ouvriers, empl. et de serv. dans l. entrepr. ayant plus de 20 ouvr.</i>	...	28 349 <sup>1)</sup>	31 102	33 350	33 579	33 024
Neist töölisi — <i>Dont ouvriers</i> . . . . .						
Üldse tehtud tööpäevi— <i>Nombre total des jours du travail</i> . . . . .						
Töölise harilikka töötunde— <i>Nombre total des heures du travail ordinaire</i> . . . . .						
Töölise ületunde— <i>Nombre total des heures du travail supplémentaire</i> . . . . .						
Väljamakstud tasusumma (tuh. mk.)— <i>Montant des salaires</i> . . . . .						
Töölisele väljamakstud tasusumma (tuh. mk.)— <i>Montant des salaires pour les ouvriers</i> . . . . .						
Töölisele hariliku tööaja eest väljamakstud tasusumma— <i>Montant des salaires pour le travail ordinaire</i> . . . . .						
Põlevkivi toodang (tuh. kg.)— <i>Prod. d. schiste comb. (kg.)</i>	7 960	11 577	17 051	23 132	23 335	17 845
<b>TÖÖTA OLEK — Chômage</b>						
Töörõrsetes (kuu viimaseks päevaks):						
töötaja tööjõudu— <i>nombre des chômeurs enregistrés</i> . . . . .	...	945	746	865	528	507
vabakohti — <i>nombre des places vacantes</i> . . . . .	...	151	170	59	97	149
kuu jooksul tööd muretsetud— <i>occup. pend. le mois</i> . . . . .	...	451	442	528	417	427
RAUDTEED ja LAEVANDUS <sup>2)</sup> — <i>Chemins de fer (de l'État et navigation)</i> . . . . .						
Reisijate arv riigiraudteedel— <i>Nombre des voyageurs</i> . . . . .	265 576	309 800	413 648	517 387	567 279	526 048
Reisikilomeetrite arv— <i>Voyageurs-kilomètres</i> . . . . .	15 438 940	17 224 186	20 214 700	24 296 033	26 186 947	24 766 291
Veesid kaup. riigiraudt.— tonnides (ton.) . . . . .	70 168	94 195	89 385	115 526	103 289	107 914
Trafic des marchandises—tonnikilomeetr. (ton.-km.) . . . . .	10 490 515	14 535 045	9 141 216	9 476 405	10 815 671	10 909 876
<b>Kaugesõit — Grand cabotage</b>						
Tallinna sadamasse — <i>Port de Tallinn</i> — (arv) . . . . .	...	147	138	206	210	174
„ „ „ — (mahut.) . . . . .	...	62 433	55 673	75 175	66 530	73 203
Teistesse sadamatesse — <i>Autres ports</i> — (arv) . . . . .	...	81	113	211	126	63
„ „ „ — (mahut.) . . . . .	...	7 510	9 812	10 966	12 405	11 227
<b>Rannasõit — Petit cabotage</b>						
Tallinna vana- ja uussadamasse— <i>Port de Tallinn</i> —(arv) . . . . .	...	363	250	432	547	533
„ „ „ — (mahut.) . . . . .	...	10 966	11 603	21 328	25 180	23 093
Teistesse sadamatesse — <i>Autres ports</i> — (arv) . . . . .	...	215	323	462	488	427
„ „ „ — (mahut.) . . . . .	...	13 456	20 574	27 805	26 684	30 725
<b>DEMOGRAAFIA — Démographie</b>						
Sündinud — <i>Naissances</i> . . . . .	1 895	1 861	...	...	...	...
Surnud — <i>Décès</i> . . . . .	1 470	1 575	...	...	...	...
Abiellumised— <i>Mariages</i> . . . . .	893	804	...	...	...	...
Enesetappimised ja katsed— <i>Suicides</i> . . . . .	...	15	16	21	18	20
Rahvalik. linnad.— <i>Mouvem. de la pop. dans les villes:</i>						
suurenemine — <i>accroissement</i> . . . . .	...	11 528	12 019	12 665	12 043	16 225
vähenev — <i>diminution</i> . . . . .	...	10 967	12 084	21 786	14 280	12 847
Külgehakkavad haigused — <i>Maladies contagieuses:</i>						
kõhutõbi — <i>dysenteria</i> . . . . .	100	30	5	1	5	9
soetõbi — <i>typhus abdom.</i> . . . . .	91	60	52	31	58	83
kurgutõbi — <i>diphtheria</i> . . . . .	69	43	34	21	27	26
sarlakid — <i>scarlatina</i> . . . . .	119	49	56	33	23	33
Kuritegevus — <i>Crimes, infractions etc.:</i>						
tappimised (üh. lapsetapm.) — <i>homicides</i> . . . . .	23	17	16	17	19	15
röövimised — <i>vol à main armée</i> . . . . .	25	17	21	16	23	24
Piiripunktide kaudu Eesti — <i>Nombre des personnes passées les confins de la République:</i>						
sisse sõitnud — <i>entrées</i> . . . . .	3 879	2 990	3 310	5 286	5 155	5 472
välja sõitnud — <i>sorties</i> . . . . .	2 524	2 528	3 172	5 206	4 720	4 914
<b>LOOMATAUDID — Épizooties</b>						
Põrnataud — <i>Anthrax</i> . . . . .	9	9	9	24	38	40
Tatitaud — <i>Malleus</i> . . . . .	4	4	—	2	—	1
Marutaud — <i>Lyssa</i> . . . . .	2	2	—	—	1	—
Kärnataud — <i>Scabies</i> . . . . .	113	76	20	16	25	12
Sigade punataud — <i>Erysipelas suis</i> . . . . .	13	21	34	26	103	93

Koerte marutõbi ja kärnatõbi ei ole siin mitte arvesse võetud.

<sup>1)</sup> 4 viimase kuu keskmised.

<sup>2)</sup> Ilma Pärnu-Tallinna kitsarööpallseta — *Sans la ligne de Pärnu-Tallinn.*

1923				1924						
Septemb. Sept.	Okt. Octobre	Nov. Nov.	Dets. Décem.	Kokku I poolaastal*) Total p. le I semestre*)	Jaanuvar Janvier	Veebr. Février	Märts Mars	Aprill Avril	Mai Mai	Juuni Juin
203	207	209	205	...	203	204	204	205	209	...
729	739	749	756	...	787	803	802	813	823	...
576	875	886	924	...	923	928	945	969	986	...
32 054	31 099	30 352	29 267	30 746	30 450 1)	30 506	30 518	28 651	31 322	32 527
...	...	...	...	26 140	25 711	25 841	25 875	24 047	27 333	28 034
...	...	...	...	672 766	701 174,5	678 555	700 088,5	574 758	708 480	673 601
...	...	...	...	4 471 001	4 482 712	4 421 153	4 547 917	4 058 710,5	4 814 256	4 501 256
...	...	...	...	287 143	276 162	257 054	289 428	275 892	310 076	314 245
...	...	...	...	161 201,1	158 593,6	156 830,5	161 250,7	154 880,6	170 007,0	165 644,3
...	...	...	...	122 593,4	119 729,5	118 764,6	122 813,1	113 850,1	132 544,1	127 859,1
...	...	...	...	103 352,5	104 045,6	100 394,8	102 778,9	95 464,1	110 818,2	106 612,3
19 297	22 582	20 175	16 275	108 581	9 907	11 610	14 445	14 129	29 031	29 459
507	619	926	821	3 209	2 502	3 941	5 116	4 157	2 076	1 463
116	138	57	28	120	69	264	96	110	54	126
491	505	468	236	911	316	744	517	506	838	2 545
461 368	388 300	347 841	421 378	...	282 011	267 059	318 179	388 307	431 140	...
21 903 874	18 773 793	16 436 725	20 300 462	...	13 628 560	11 391 691	14 890 408	18 269 121	18 557 935	...
91 855	88 340	73 073	50 238	...	84 937	91 632	100 302	100 196	115 363	...
9 213 576	8 481 636	6 896 221	4 914 905	...	8 166 715	10 370 788	12 410 182	11 190 575	12 456 041	...
164	181	171	128	475	59	27	19	66	138	166
69 159	67 107	58 198	44 267	241 717	42 552	16 743	16 803	43 017	66 809	55 793
90	194	62	49	427	1	—	—	—	196	230
8 211	16 650	5 407	7 424	23 904	568	—	—	—	9 224	14 112
439	277	144	77	510	28	4	3	4	180	291
15 519	14 744	9 738	4 932	27 115	3 042	167	536	338	8 645	14 387
439	521	319	148	1 104	6	—	—	—	513	585
28 477	29 542	21 365	13 773	58 317	1 978	—	—	—	26 289	30 050
...	...	...	...	...	...	...	...	...	...	...
...	...	...	...	...	...	...	...	...	...	...
20	21	12	10	22	14	26	17	18	23	32
19 551	13 020	12 086	9 346	9 625	11 421	8 516	8 414	7 859	10 624	10 920
11 516	11 047	9 497	9 542	11 472	11 859	8 010	8 246	8 574	12 577	19 567
14	19	2	—	...	...	...	...	...	...	...
65	66	59	42	...	...	...	...	...	...	...
19	24	26	41	...	...	...	...	...	...	...
28	40	52	69	...	...	...	...	...	...	...
8	15	15	14	...	...	...	...	...	...	...
18	31	23	20	...	...	...	...	...	...	...
3 975	3 551	2 432	2 757	2 697	1 918	1 521	1 647	2 195	3 129	5 770
4 095	3 778	2 408	2 418	2 670	1 892	1 641	1 605	2 291	3 463	5 129
1	12	2	4	42	3	9	4	10	5	11
—	—	—	—	8	2	1	1	—	4	—
1	—	1	—	—	—	—	—	—	—	—
26	16	14	18	167	24	43	27	19	17	37
66	45	38	14	106	17	2	17	7	12	51

\*) Detsembri- ja jaanuarikuu arvude vahekorral kohta v. ülevaade Nr. 25 (4) lhk. 39.

\*) Kursiviga 6 kuu keskmine — En italique moyenne par mois.

Rühm, kuhu kuulus endises klassifikatsioonis		Belgia	Daani	Danzig	Hollandi	Inglise	Läti
		Belgique	Danemark	Dantzig	Pays-Bas	Angleterre	Lettonie
<b>A. Kilogrammides —</b>							
1	1. Tera- ja jahvatatud vili, kartul, loomatoit . . . . .	—	61 730,0	17 765,5	2 692,5	179 136,5	27 438,0
1	2. Toiduained — karjasaadused . . . . .	—	—	—	—	—	—
1	3. Kala ja kalakaup . . . . .	—	—	—	—	139 675,2	64 647,8
1	4. Muud toidu- ja maitseain., piiritus ja joogid . . . . .	3 558,3	10 275,8	169 961,6	28 483,4	23 594,8	82 350,2
2	5. Elusloomad ja linnud (arv) . . . . .	—	—	—	—	—	—
3	6. Nahk, nahakaup ja muud loomasaadused . . . . .	—17,6	4,1	—	164,5	529,2	7 206,7
4	7. Seemned ja elustaimed . . . . .	—	97 750,0	1 784,6	—	—	23,0
5	8. Puu- ja puutööstussaadused . . . . .	—	10 987,9	—	—	308,9	272,0
6	9. Paber, paberikaup ja trükitöö . . . . .	122,0	22 124,1	—	105,2	208,0	4 891,2
7	10. Puuvill, lina ja muud kiained . . . . .	—	—	—	208,0	129 178,9	17 743,0
7	11. Tekstiiltööstussaadused . . . . .	0,8	56 028,5	673,7	341,9	14 725,2	4 236,8
8	12. Metallid . . . . .	483 358,4	15 937,3	—	4 910,0	169 447,4	16 496,0
8	13. Metallkaubad . . . . .	—	19 329,5	—	1 544,2	9 255,5	55 634,0
9	14. Põllutöömashinad ja -riistad . . . . .	—	12 266,3	—	32 925,0	23 300,0	10 494,9
9	15. Muud töö- ja jõumasin., transportabinõud Veesõiduriistu (arv) <i>Bâtements (nombre)</i> . . . . . (mahutus) <i>(tonnage)</i> . . . . .	1 566,1	7 090,2	—	49,6	38 661,7	1 982,7
9	16. Instrumendid, aparaadid, laskeriistad . . . . .	261,9	2 026,7	—	56,0	—	72,5
10	17. Kivid, mullad ja nende saadused . . . . .	398,5	268 710,6	—	2 021,2	878 487,7	42 013,0
11	18. Kivisüsi, koks, põlevkivi . . . . .	—	—	—	—	3 446 097,0	—
11	19. Õlid, rasvad, vaigud ja nende saadused . . . . .	22,8	64 414,2	—	51 109,3	5 373,8	463 826,0
12	20. Väetisained . . . . .	—	—	—	—	—	—
12	21. Keemiaained, värvid, apteegikaup . . . . .	1 411,8	105 145,4	—	263,1	61 484,2	32 969,6
13-14	22. Kunstikaubad, muusikariistad ja muud eelpool nimetatamata kaubad . . . . .	17,8	174,0	—	32,5	59,9	138,9
	<b>Kokku—Total . . . . .</b>	<b>490 736,0</b>	<b>753 994,6</b>	<b>190 185,4</b>	<b>124 906,45</b>	<b>119 524,9</b>	<b>832 435,5</b>
	Kokku I poolaastal—Total p. le I semestre . . . . .	3 619 189,1	2 713 389,7	2 703 337,4	4 631 697,2	4 912 729,9	6 316 737,4
	Mai (Mai) 1924 a. . . . .	1 910 838,0	212 004,6	1 569 233,1	2 160 329,3	14 129 504,2	1 022 926,5
<b>B. Markades —</b>							
1	1. Blés, pommes de terre, fourrage . . . . .	—	1 604 980	461 900	72 700	4 656 230	535 610
1	2. Dentrées alimentaires d'origine animale . . . . .	—	—	—	—	—	—
1	3. Poissons et leurs produits . . . . .	—	—	—	—	3 910 900	1 810 140
1	4. Autres produits alimentaires (aussi riz et maïs), spiritueux et boissons . . . . .	570 210	1 563 260	7 927 270	2 075 840	2 704 360	3 778 100
2	5. Animaux vivants et oiseaux (nombre) . . . . .	—	—	—	—	—	—
3	6. Peaux, cuirs, poils, cheveux et autr. mat. anim. . . . .	5 280	6 080	—	65 800	241 620	857 600
4	7. Semences et plantes . . . . .	—	2 415 340	374 770	—	—	3 760
5	8. Bois et ouvrages en bois . . . . .	—	237 900	—	—	34 040	30 950
6	9. Papiers et imprimés . . . . .	3 370	602 400	—	34 820	308 470	330 450
7	10. Coton, lin et autres matières filamenteuses . . . . .	—	—	—	35 360	36 756 620	1 833 360
7	11. Produits de l'industrie textile . . . . .	3 000	7 780 180	398 890	315 490	10 814 700	1 676 190
8	12. Métaux, bruts et travaillés en partie . . . . .	7 863 580	281 740	—	68 740	4 030 890	230 940
8	13. Autres ouvrages en métaux . . . . .	—	835 500	—	74 630	918 860	3 412 250
9	14. Machines et outillage agricole . . . . .	—	1 437 220	—	1 777 950	2 921 540	435 240
9	15. Autres machin., moteurs et moyens de transp. . . . .	184 000	1 802 290	—	16 400	9 789 730	419 420
9	16. Instruments, appareils, armes au feu . . . . .	287 280	3 149 220	—	26 960	1 000	73 140
10	17. Pierres, terres, poteries, verres etc. . . . .	10 600	1 144 360	—	10 750	2 388 260	363 630
11	18. Combust. minéraux (charbons, schiste comb.) . . . . .	—	—	—	—	10 338 290	—
11	19. Huiles, graisses, résines et leurs produits . . . . .	11 910	1 858 150	—	2 009 500	351 700	8 421 290
12	20. Engrais . . . . .	—	—	—	—	—	—
12	21. Produits chimiques, teintures, drogues . . . . .	564 720	2 758 890	—	87 650	2 540 910	302 420
13-14	22. Ouvrag. d'art, instr. de musique et autr. artiel. . . . .	29 900	409 400	—	20 150	40 660	133 270
	<b>Kokku—Total . . . . .</b>	<b>9 533 850</b>	<b>27 886 910</b>	<b>9 162 830</b>	<b>6 692 740</b>	<b>92 748 780</b>	<b>24 652 760</b>
	Kokku I poolaastal—Total p. le I semestre . . . . .	54 889 610	121 293 990	68 005 600	93 405 740	58 691 5760	17 353 6640
	Mai (Mai) 1924 a. . . . .	18 027 570	26 187 250	29 025 590	45 013 290	15 634 6420	33 998 750

Gruppe  
de la  
classific.  
antér.

\*) Sellest: 1) Aafrika 10.150,0 kg.-406.000 mrk.; 2) Algeeria 15.570,0 kg.-389.250 mrk.; 3) Argentina 13.302,0 kg.-1.330.200 mrk.; 4) Austria 12.248,7 kg.  
9) Türgi 1.408,8 kg.-225.410 mrk.; 10) Mund maad 8.975,0 kg.-689.760 mrk.

IMPORTATION EN JUIN 1924.

Norra Nor- vège	Prant- suse France	Rootsi Suède	Saksa Alle- magne	Soome Fin- lande	Tsheho- Slov. Tchéco- Slov.	Vene Russie	Ühis- riigid États- Unis	Muud maad Autres pays	KOKKU TOTAL
—	—	50,2	40 315,2	—	—	3 778 439,2	655 575,5	2 514,4	4 765 657,0
—	—	—	—	—	—	—	9 831,0	—	9 831,0
96 121,2	—	5 877,0	115 857,0	37 869,5	—	—	—	—	460 047,7
—	7 504,5	0,2	2 156 781,5	11 265,6	100 772,2	819,0	85 667,1	91 176,2	2 772 210,4
—	—	—	—	—	—	—	—	—	—
—	482,7	528,8	46 135,0	2 712,8	—	—	6,4	13 302,0	71 089,8
—	—	—	6 481,7	—	—	64 242,0	100,0	—	170 381,3
—	4,0	501,3	16 248,9	127,4	—	2 382,4	2 010,9	15 571,4	48 415,1
—	114,9	1 553,1	23 630,9	114 227,4	536,0	—	18,0	1,4	167 532,2
—	—	—	3 007,3	—	—	1 181,5	170 779,3	—	322 098,0
—	589,3	1 657,9	74 690,2	1 126,9	1 607,7	—	8,3	322,3	156 009,0
—	0,5	1 853,0	1 249 239,3	—	—	—	—	—	1 941 241,9
—	—	20 677,0	420 901,4	21 630,5	371,0	—	148,1	1 703,0	551 194,3
—	200,0	358 307,8	121 716,2	900,0	1 001,0	—	38 844,5	2 070,0	602 025,7
—	27 680,0	18 511,1	210 885,9	30 368,7	3 600,0	—	17 321,0	—	357 717,0
—	—	—	—	1 tk. 18,30 rg. t.	—	1 tk. 2,15 rg. t.	—	—	2 tk. 20,45 rg. t.
—	205,3	38,8	7 653,0	349,9	—	125,0	—	—	10 790,1
39 448,0	166,1	630 955,0	203 481,4	304 624,1	862,3	—	5 744,0	44,4	2 376 956,3
—	—	—	1 548 016,4	—	—	—	—	—	4 994 113,4
500,0	1 208,7	35 366,1	485 067,5	6 553,4	—	267 421,5	61 878,1	169,3	1 442 910,7
—	—	—	50 000,0	—	—	—	—	—	50 000,0
—	49 857,6	1 453,9	705 074,5	16 337,1	—	—	49 500,0	11,0	1 023 508,2
—	—	—	4 492,3	—	—	—	—	145,3	5 060,1
<b>136 069,2</b>	<b>88 013,6</b>	<b>1 077 331,8</b>	<b>7 489 675,6</b>	<b>548 093,3</b>	<b>108 750,2</b>	<b>4 114 610,6</b>	<b>1 097 432,2</b>	<b>127030,7*</b>	<b>22 298 789,7</b>
1 208 921,9	2 039 098,7	5 925 347,0	40 421 881,8	1 551 119,2	772 571,7	47 384 942,5	7 259 291,2	1 819 633,5	179 179 782,9
466 652,6	1 835 491,3	1 679 315,2	11 640 271,3	370 072,9	185 520,1	11 974 182,3	1 900 972,5	858 434,1	51 915 798,0

En marks estoniens.

—	—	1 250	1 052 070	—	—	64 140 610	16 609 210	65 370	89 199 930
—	—	—	—	—	—	—	609 690	—	609 690
2 691 390	—	164 560	3 247 180	401 420	—	—	—	—	12 225 590
—	799 250	40	47 010 680	417 450	4 599 930	218 670	3 264 390	2 954 240	77 883 690
—	—	—	—	—	—	—	—	—	—
—	114 680	144 950	5 747 470	856 440	—	—	1 920	1 330 200	9 372 040
—	—	—	1 182 140	—	—	3 289 840	20 000	—	7 285 850
—	440	105 050	654 800	19 370	—	138 720	67 640	389 330	1 678 740
—	74 250	131 550	3 308 080	3 303 610	32 160	—	5 400	930	8 635 490
—	—	—	1 232 990	—	—	106 280	50 379 890	—	90 344 500
—	706 350	654 790	27 869 650	705 590	1 256 910	—	13 400	221 290	52 416 430
—	50	309 200	20 184 220	—	—	—	—	—	32 969 360
—	—	4 355 410	24 714 070	1 272 660	29 680	—	15 820	143 020	35 771 900
—	14 000	25 127 540	8 370 880	63 000	37 040	—	2 774 750	144 900	43 104 060
—	3 651 090	6 243 940	43 931 660	6 490 040	684 000	40 000	3 483 380	—	76 735 950
—	95 560	6 120	6 794 410	351 100	—	125 000	—	—	10 909 790
95 190	9 420	939 110	3 370 480	824 920	108 670	—	13 790	7 410	9 291 590
—	—	—	4 644 200	—	—	—	—	—	14 982 490
32 500	519 190	1 095 370	10 933 710	718 140	—	3 857 500	2 007 930	108 990	31 925 880
—	—	—	1 200 000	—	—	—	—	—	1 200 000
—	1 617 230	518 580	20 349 660	1 566 470	—	—	445 500	9 900	30 761 930
—	—	—	4 111 360	—	—	—	—	82 620	4 827 360
<b>2 819 080</b>	<b>7 601 510</b>	<b>39 797 460</b>	<b>239 909 710</b>	<b>17 490 710</b>	<b>6 748 390</b>	<b>71 916 620</b>	<b>79 712 710</b>	<b>5 458 200*</b>	<b>642 132 260</b>
21 228 120	37 202 010	121 235 550	1 575 451 870	80 432 820	35 620 190	695 750 600	398 244 290	61 043 660	4 124 261 450
9 945 070	15 936 690	30 418 250	367 352 700	18 827 790	8 348 000	168 077 500	77 450 590	30 230 850	1 035 236 310

740.480 mrk.; 5) Hiina 10 747,5 kg.-265.190 mrk.; 6) India 8.234,6 kg.-213.620 mrk.; 7) Itaalia 21.585,1 kg.-602.870 mrk.; 8) Persia 24.809,0 kg.-595 420 mrk.

Rühm, kuhu kuulus endises klassifikatsioonis		Belgia <i>Belgique</i>	Daani <i>Danemark</i>	Danzig <i>Dantzig</i>	Hollandi <i>Pays-Bas</i>	Inglise <i>Angleterre</i>
<b>A. Kilogrammides —</b>						
1	1. Tera- ja jahv. vill, kartul, loomatoit . . . . .	—	—	—	—	50 589,0
1	2. Toiduained — karjasaadused . . . . .	—	79,0	—	—	121 297,7
1	3. Kala ja kalakaup . . . . .	—	—	—	—	56,5
1	4. Muud toidu- ja maitseained, piiritus ja joogid . . . . .	—	—	—	—	866,9
2	5. Elusloomad ja linnud (arv) . . . . .	—	—	—	—	—
3	6. Nahk, nahakaup ja m. loomasaadused . . . . .	—	7 606,1	—	8 163,0	897,2
4	7. Seemned ja elustaimed . . . . .	—	—	—	—	—
5	8. Puu- ja puutööstussaadused . . . . .	703 374,8	749 744,8	—	2 255 474,7	18 904 490,8
6	9. Paber, paberikaup ja trükitöö . . . . .	—	—	—	—	44 836,1
7	10. Puuvill, lina ja muud kiuained . . . . .	—	—	—	—	84 648,4
7	11. Tekstiiltööstussaadused . . . . .	—	56 954,4	442,7	—	5 109,8
8	12. Metallid . . . . .	—	—	—	—	1 736 784,8
8	13. Metallikaubad . . . . .	—	—	—	—	—
9	14. Põllutöomasinad ja -riistad . . . . .	—	—	—	—	—
9	15. Muud töö- ja jõumasinad, transportabinõud . . . . .	—	471,0	—	—	1 184,8
9	16. Instrumentid, aparaadid, laskeriistad . . . . .	—	—	—	—	—
10	17. Kivid, mullad ja nende saadused . . . . .	—	547 109,0	—	—	450 917,1
11	18. Kivisüsi, koks, põlevkivi . . . . .	—	—	—	—	—
11	19. Õlid, rasvad, vaigud ja nende saadused . . . . .	—	—	—	—	—
12	20. Väetisained . . . . .	—	—	—	—	—
12	21. Keemiaained, värvid, apteegikaup . . . . .	—	—	—	—	32 002,2
13—14	22. Kunstikaubad, muusikariistad ja muud eel- pool nimetatata kaubad . . . . .	—	—	—	—	78,5
	<b>Kokku . . . . .</b>	<b>703 374,8</b>	<b>1 361 964,8</b>	<b>442,7</b>	<b>2 263 637,7</b>	<b>21 433 758,8</b>
	Kokku I poolaastal— <i>Total p. le I semestre</i>	9 576 837,1	3 363 808,4	302 168,8	2 281 476,9	82 146 020,9
	Mai ( <i>Mai</i> ) 1924 a. . . . .	2 313 537,2	1 176 172,9	254 869,8	8 475,0	18 946 319,5
<b>Groupes des marchandises:</b>						
1	1. Blés, pommes de terre, fourrage . . . . .	—	—	—	—	711 780
1	2. Dénrées alimentaires d'origine animale . . . . .	—	7 900	—	—	24 241 910
1	3. Poissons et leurs produits . . . . .	—	—	—	—	3 390
1	4. Autres produits alimentaires (aussi riz et maïs), spiritueux et boissons . . . . .	—	—	—	—	21 680
2	5. Animaux vivants et oiseaux (nombre) . . . . .	—	—	—	—	—
3	6. Peaux, cuirs, poils, cheveux et autr. mat. anim. . . . .	—	834 730	—	734 670	87 760
4	7. Semences et plantes . . . . .	—	—	—	—	—
5	8. Bois et ouvrages en bois . . . . .	3 185 160	5 671 730	—	16 032 400	123 752 090
6	9. Papiers et imprimés . . . . .	—	—	—	—	1 037 850
7	10. Coton, lin et autres matières filamenteuses . . . . .	—	—	—	—	11 219 810
7	11. Produits de l'industrie textile . . . . .	—	26 650 740	199 210	—	2 042 010
8	12. Métaux, bruts et travaillés en partie . . . . .	—	—	—	—	8 053 360
8	13. Autres ouvrages en métaux . . . . .	—	—	—	—	—
9	14. Machines et outillage agricole . . . . .	—	—	—	—	—
9	15. Autres machin., moteurs et moyens de transp. . . . .	—	192 000	—	—	200 000
9	16. Instruments, appareils, armes au feu . . . . .	—	—	—	—	—
10	17. Pierres, terres, poteries, verres etc. . . . .	—	2 281 440	—	—	1 903 730
11	18. Combust. minéraux (charbons, schiste comb.) . . . . .	—	—	—	—	—
11	19. Huiles, graisses, résines et leurs produits . . . . .	—	—	—	—	—
12	20. Engrais . . . . .	—	—	—	—	—
12	21. Produits chimiques, teintures, drogues . . . . .	—	—	—	—	2 048 200
13—14	22. Ouvrag. d'art, instrum. de musique et autr. art. . . . .	—	—	—	—	51 000
	<b>Total . . . . .</b>	<b>3 185 160</b>	<b>35 638 540</b>	<b>199 210</b>	<b>16 767 070</b>	<b>175 374 570</b>
	Kokku I poolaastal— <i>Total p. le I semestre</i>	347 421 600	185 825 720	12 764 400	18 291 680	1 088 294 240
	Mai ( <i>Mai</i> ) 1924 a. . . . .	68 104 320	31 576 480	4 977 210	304 260	215 091 700
	<i> Groupe de la classif. antér.</i>					

EXPORTATION EN JUIN 1924.

Läti <i>Lettonie</i>	Leedu <i>Lithuanie</i>	Portu- gaalia <i>Portu- gal</i>	Prantsu- se <i>France</i>	Rootsi <i>Suède</i>	Saksa <i>Alle- magne</i>	Soome <i>Finlande</i>	Tsheho- Slov. <i>Tshéco- Slov.</i>	Vene <i>Russie</i>	Muud maad <i>Autres pays</i>	K o k k u <i>Total</i>
—	—	—	—	620 000,0	163,8	3 414 879,5	—	—	—	4 085 632,3
198,2	—	—	—	110 963,0	98 300,3	13 512,6	—	—	—	344 350,8
6 781,5	—	—	—	11 526,1	343,6	2 650,0	22 998,2	—	—	44 355,9
6 879,0	—	—	—	—	1 516,8	4 988,0	—	—	—	14 250,7
309	—	—	—	150	—	523	—	—	—	982
24 518,6	3 127,5	—	—	—	5 319,3	—	—	—	—	49 631,7
—	—	—	—	—	—	—	—	—	—	—
5 657,0	1 850,0	—	284 762,6	119 334,6	11 423,7	—	—	4 364,0	—	23 040 476,5
16 733,0	—	—	—	15 602,0	648 791,0	40 487,1	—	975 561,0	—	1 742 010,2
5 774,6	—	—	—	14 723,6	52 221,4	120 362,0	—	—	—	277 730,0
31 109,1	2 349,8	4 057,9	—	13 551,9	56 157,3	7 662,8	—	—	—	177 395,7
4 065,7	—	—	—	—	62 372,6	—	—	—	—	1 803 222,6
9 515,6	—	—	—	811,0	131,0	—	—	25 881,2	—	36 338,8
—	—	—	—	—	—	—	—	—	—	—
11 542,8	—	—	—	—	8 274,3	5 951,6	—	2 457,1	—	29 881,1
7,0	—	—	6,0	—	230,0	10,0	—	—	—	253,0
3 527 928,2	409 500,0	—	—	545 777,0	450 463,0	1 669 207,1	—	—	—	7 600 901,4
—	—	—	—	—	905,0	—	—	—	—	905,0
69,2	—	—	—	440,2	—	51,5	—	—	—	560,9
—	—	—	—	—	—	—	—	—	—	—
2 452,0	—	—	—	—	57,3	7 004,2	—	—	—	41 515,7
—	—	—	—	—	—	1 502,0	—	—	—	1 580,5
<b>3 653 231,5</b>	<b>416 827,3</b>	<b>4 057,9</b>	<b>284 768,6</b>	<b>1 452 729,4</b>	<b>1 396 670,4</b>	<b>5 288 268,4</b>	<b>22 998,2</b>	<b>1 008 263,3</b>	—	<b>39 290 992,8</b>
8 270 528,9	905 694,6	4 057,9	455 372,4	4 496 827,8	7 381 549,7	14 091 512,4	22 998,2	6 286 469,6	617 158,4	145 202 481,5
2 423 543,6	42 880,0	—	136 192,2	2 705 650,2	1 290 863,3	6 709 064,0	—	1 022 637,1	590 271,4	37 620 475,7

En marks estoniens.

—	—	—	—	3 968 000	660	22 127 940	—	—	—	26 808 380
20 000	—	—	—	20 357 210	21 377 970	2 709 380	—	—	—	68 714 370
271 260	—	—	—	461 040	15 460	106 000	919 930	—	—	1 777 080
—	—	—	—	—	—	—	—	—	—	—
323 310	—	—	—	—	303 360	401 130	—	—	—	1 049 480
2 077 000	—	—	—	1 050 000	—	3 514 800	—	—	—	6 641 800
3 069 830	2 007 860	—	—	—	857 080	—	—	—	—	7 591 930
—	—	—	—	—	—	—	—	—	—	—
32 000	255 000	—	6 500 000	591 000	748 970	—	—	361 020	—	157 129 370
289 720	—	—	—	414 930	14 681 930	1 061 970	—	24 389 030	—	41 905 430
470 920	—	—	—	1 912 350	7 676 550	16 513 950	—	—	—	37 793 580
15 168 750	140 990	1 623 160	—	6 031 890	25 590 710	3 630 610	—	—	—	81 078 070
150 000	—	—	—	—	769 860	—	—	—	—	8 973 220
864 000	—	—	—	14 000	15 720	—	—	5 000 000	—	5 893 720
—	—	—	—	—	—	—	—	—	—	—
2 870 600	—	—	—	—	1 637 000	1 339 700	—	300 000	—	6 539 300
20 000	—	—	5 000	—	50 000	10 000	—	—	—	85 000
6 219 710	1 707 620	—	—	2 285 720	1 922 100	7 713 020	—	—	—	24 033 340
—	—	—	—	—	680	—	—	—	—	680
2 000	—	—	—	6 600	—	1 000	—	—	—	9 600
—	—	—	—	—	—	—	—	—	—	—
159 370	—	—	—	—	3 720	498 120	—	—	—	2 709 410
—	—	—	—	—	—	501 700	—	—	—	552 700
<b>32 008 470</b>	<b>4 111 470</b>	<b>1 623 160</b>	<b>6 505 000</b>	<b>37 122 740</b>	<b>75 651 770</b>	<b>60 129 320</b>	<b>919 930</b>	<b>30 050 050</b>	—	<b>479 286 460</b>
238 490 070	27 577 830	1 623 160	88 357 270	116 755 850	610 403 350	266 867 830	919 930	170 899 450	13 899 160	3 138 391 540
53 749 290	4 150 200	—	6 723 580	41 568 290	111 127 170	84 302 670	—	25 687 300	9 677 390	657 039 860

## Väliskaubandus juunis ja I poolaastal 1924.

*Aperçu du commerce extérieur en juin et pendant le I semestre de 1924.*

**Üldkäik:** Juunikuu väliskaubanduse üldläbikäik on, võrreldes eelmise kuuga, vähenenud, nagu järgmistest arvudest näha:

	Väliskaubanduse üldläbikäik		Laaditud laevade mah. net. rgt.	
	Kg.	Mk.	Sissetulnud	Väljaläinud
Juuni . . . . .	61 539 783	1 120 218 720	50 114	64 678
Mai . . . . .	89 536 274	1 692 276 170	60 232	70 223

Väiksem on käesoleva aasta juunikuu läbikäik ka möödunud aasta sama kuu läbikäigust, nimelt 4,1 milj. kg. ning 184 m. m. võrra.

Võrreldes maikuu andmetega, on juunikuul nii sisse- kui väljavedu vähenenud, kuid esimene suuremal määral, nagu järgnevad arvud näitavad:

	Sisse		Välja	
	veetud kilogrammides		veetud markades	
Juuni . . . . .	22 248 790	39 290 993	640 932 260	479 286 460
Mai . . . . .	51 915 798	37 620 476	1 035 236 310	657 039 860

Sissevedu on vähenenud 394 m. m. ning väljavedu 178 m. m. võrra. Nagu eelmistel kuudel, oleme ka juunikuul rohkem sisse kui välja vedanud; väliskaubanduse bilans on 161 m. m. võrra passiivne. Maikuu ulatus bilansi passiivsus 378 m. margani. Seega on juunis bilans paranenud, kuna passiivsus vähenenud 217 m. m. võrra.

**Sissevedu:** Sissevedu on kahanenud peaausjalikult toiduainete arvel; ainult tera- ja jahvatatud vilja rühm on, võrreldes eelmise kuuga, 222 m. m. võrra vähenenud. Muud toiduaineid, ühes arvatud kala, on vähem sisse veetud 43 m. m. eest. Suuremal määral, nimelt ligi 30 m. m. võrra, on vähenenud seemnete ja elustaimede ning kütteenainete rühmad. Ülejäänud rühmad, peale metallide, metallkaupade ja põllutööriistade rühmade, on vähemal määral kahanenud, võrreldes maikuu andmetega. Suurenenud on juunis metallide, metallkaupade ja põllutööriistade sissevedu.

Kõige suurema rühmana osutub juunikuu sisseveos tekstiiltooresainete rühm, moodustades 14,0% üldsisseveost. Järgmisteks osatähtsuse suuruse poolest üldsisseveost on, ealpool nimetatud vähenemise peale vaatamata, toiduainete rühmad: tera- ja jahvatatud vili 13,7% ning muud toidu- ja maitseained ja joogid 12,2%. Suuremate protsentarvudega üldsisseveost esinevad veel järgmised rühmad: jõi- ja tööstusmasinad 11,8%, tekstiiltööstussaadused 8,2%, põllutööriistad ja masinad 6,7%, metallkaubad 5,5%, metallid 5,2%, õlid, rasvad, vaigud ja nende saadused 5,0%. Ülejäänud rühmade % üldsisseveost on alla viie ning kõigub suuremal jaolt 1 ja 2% vahel. Sisseveo koosseis näitab, et juunikuul peaausjalikult kõige tarvilikumaid kaupu, nagu tooresaineid, toiduaineid, põllutööriistu ning õlisid sisse vedanud oleme.

**Sissevedu riikide järele:** Juunikuul oleme kaupu ostnud järgmistest riikidest protsentarvudes üldsisseveost: Saksamaalt 37,5%, Inglismaalt 14,5%, Ühisriikidest 12,4, Venemaalt 11,2%, Rootsis 6,2%, Daanist 4,4%, Lätimaalt 3,8%. Vähemate arvudega esinevad veel terve rida riike, nagu üldtabelis näha.

**Saksamaalt** oleme ostnud peaausjalikult toiduaineid, jõi- ja tööstusmasinaid, metallkaupu, metallisid, tekstiiltööstussaadusi ja keemiakaupu.

Inglismaalt—puuvilla, tekstiiltööstussaadusi, kivisüüt.

Ühisriikidest—puuvilla ja nisujahu.

Venemaalt—vilja.

**Väljavedu:** Suuremate protsentarvudega üldväljaveost esinevad juunikuu väljaveos järgmised rühmad: puu ja puutööstussaadused 32,8%, tekstiiltööstussaadused 16,9%, toiduained—karjasaadused 14,4%, paber 8,8%, tekstiiltööstuse tooresained 7,9, toiduained—põllusaadused (kartul) 5,4% ja kiveid—muldade saadused 5,0%. Tähtsapanuväärt käesolevas väljaveos on, et esimesele kohale oma väärtuse suuruse poolest üldväljaveost puu ja puutööstuse rühm on asunud. Kõigil eelmistel kuudel oli esimesel kohal tekstiiltooresainete rühm (lina), mis nüüd, juunikuul, viiendale kohale on jäänud. Tekstiiltooresainete väljaveo vähenemisega juunis on ka seletatav peaausjalikult üldväljaveo vähenemine, võrreldes maikuu, kuna nimetatud rühma väljavedu juunis 135 m. m. võrra vähenenud. Vähenenud on veel ka esimese, kuenda, üheksanda, üheteistkümnenda ja kahekümnesimese rühmade väljavedu, igaüks ligi 10 m. m. ümber. Väljaveo kandvad rühmad, nagu puu- ja karjasaaduste rühmad on juunis vähe kasvanud, võrreldes eelmise kuuga.

**Väljavedu riikide järele:** Kaupa ostvate riikide hulgas on juunikuu väljaveos esimesel kohal Inglismaa, kuhu üle ühe kolmandiku kogu väljaveo väärtusest on läinud, nimelt 36,5%. Suuremate protsentarvudega esinevad üldväljaveos veel järgmised riigid: Saksa 15,8%, Soome 12,8%, Rootsi 7,7%, Daani 7,4, Läti 6,7%, Vene 6,3, Hollandi 3,5%, Prantsuse 1,4. Ülejäänud riikide osatähtsus ei ulatu ühe protsendini.

Inglismaale on veetud peaausjalikult metsamaterjali ja karjasaadusi.

Saksamaale—riiet, karjasaadusi ja paberit.

Soome—kartulid, linu, tsementi.

**Väliskaubandus 1924 a. I poolaastal:** Käesoleva aasta esimese poolaasta väliskaubandust võrdluses 1923 a. arvudega kujutab järgmine tabel:

	Kilogrammides		Markades	
	1924 I p. a.	1923 I p. a.	1924 I p. a.	1923 I p. a.
Üldläbikäik . . . . .	324 882 264	247 389 866	7 262 652 990	6 928 345 080
Sissevedu . . . . .	179 179 782	159 156 676	4 124 261 450	4 240 285 362
Väljavedu . . . . .	145 202 482	94 233 190	3 138 391 540	2 688 109 668

Käesoleva poolaasta kaupade üldläbikäik on elavam olnud kui möödunud aastal ning sealjuures näeme juurdekasvu põhjuseks olevat peaaesjalikult väljavedu. Tänavu oleme I poolaastal 51 milj. kg. ehk 450 m. m. eest rohkem välja vedanud kui läinud aastal sama aja jooksul.

Sissevedu on suurenenud ainult kaalu järele, väärtuse järele oleme isegi 116 m. m. võrra tänavu vähem sisse vedanud kui 1923 a. I poolaastal. Seega on tänavune I poolaasta väliskaubanduse bilans märksa parem kui möödunud aastal sama aja jooksul. Sisseveo ülekaal on tänavu 985,8 m. m., läinud aastal oli 1.552 m. m.

Üksikasjalise ülevaate käesoleva aasta I poolaasta väliskaubandusest annab järgmine tabel:

K A U B A R Ü H M A D	S i s s e v e d u			V ä l j a v e d u		
	Kilogrammides	Markades	%	Kilogrammides	Markades	%
Tera- ja jahvatatud vili, kartul, loomatoit	70 206 680,5	1 040 362 940	25,2	9 293 594,6	62 873 720	2,0
Toiduained — karjasaadused	58 674,0	4 094 340	—	1 456 180,9	270 414 580	8,6
Kala ja kalakaup	2 749 227,1	64 440 820	1,5	112 198,0	4 199 020	0,1
Muud toidu- ja maitseained, piiritus ja joogid	16 251 165,5	508 995 860	12,3	274 901,4	17 278 210	0,6
Elusloomad ja linnud	11,0	217 000	—	21,2	29 441 800	0,9
Nahk, nahakaup ja muud loomasaadused	591 783,6	81 265 970	2,0	395 686,8	78 870 520	2,5
Seemned ja elustained	2 717 665,7	130 518 210	3,2	211 191,3	5 790 880	0,2
Puu ja puutööstussaadused	967 357,1	18 919 450	0,4	91 729 021,4	631 232 090	20,1
Paber, paberikaup ja trükitöö	1 074 809,4	53 298 630	1,3	10 210 858,4	266 619 290	8,5
Puuvill, lina ja muud kiudained	1 668 134,2	452 671 790	11,0	7 419 247,4	1 020 191 660	32,6
Tekstiiltööstussaadused	694 466,4	358 061 080	8,7	1 307 051,3	593 876 130	18,9
Metallid	5 671 279,8	112 693 400	2,7	5 046 227,1	28 824 590	0,9
Metallkaubad	3 262 807,3	192 028 060	4,7	101 307,8	8 715 770	0,3
Põllutööstusmasinad ja -riistad	1 255 265,3	90 057 740	2,2	24 528,2	1 669 800	—
Muud töö- ja jõumasinad, transportabinõud	1 686 615,3	313 286 750	7,8	104 356,9	21 059 800	0,7
Instrumentid, aparaadid, laskeriistad	47 225,0	45 496 210	1,1	1 328,3	674 100	—
Kivid, mullad ja nende saadused	4 495 200,7	57 457 040	1,4	17 084 429,8	61 925 020	2,0
Kivisüsi, koks, põlevkivi	48 143 426,0	148 073 060	3,6	38 668,4	24 910	—
Õlid, rasvad, vaigud ja nende saadused	8 221 488,1	178 463 580	4,3	12 022,5	757 400	—
Väetisained	7 230 085,7	46 257 800	1,1	10 834,5	65 000	—
Keemiaained, värvid, apteegikaup	2 413 782,7	156 892 150	4,5	365 842,4	33 128 610	1,1
Keemiaained, muusikariistad ja muud eelpool nimetat. kaubad	52 635,5	40 679 510	1,0	2 882,9	770 700	—
<b>KOKKU</b>	<b>179 179 782,9</b>	<b>4 124 261 450</b>	<b>100</b>	<b>145 202 481,5</b>	<b>3 135 391 540</b>	<b>100</b>
Peale selle elusloomi (arv)	12			3 433		

**Sissevedu:** Veerand kogu poolaasta sisseveo väärtusest moodustab tera- ja jahvatatud vilja ning loomatoitude rühm. Peale selle esinevad suuremate protsentarvudega kogu sisseveost järgmised rühmad: muud toidu- ja maitseained, joogid 12,3%, tekstiiltooresained 11,0, tekstiiltööstussaadused 8,7%, jõi- ja tööstusmasinad 7,8%, 1923 a. I poolaastal oli nimetatud kandvate rühmade järjekord osatähtsus järele üldsisseveost teistsugune, nimelt oli esimeseks muude toidu- ja maitseainete rühm 13,6%, teiseks—jõi- ja tööstusmasinad 12,5%, kolmandaks—tekstiiltööstussaadused 12,0% ja neljandaks—tera- ja jahvatatud vili 11,5%. Muutumiste jälgimiseks kõrvutame andmed tähtsamate ainete sisseveo üle 1924 ja 1923 a. I poolaastal.

**Tähtsamad sisseveoained 1924/23 esimesel poolaastal**

	Kaal 1000 kilogrammides		Väärtus 1000 markades			
	1924 a.	1923 a.	1924 a.	%	1923 a.	%
<b>Toidu- ja maitseained:</b>						
Rukis	20 988,0	7 027,9	310 485,0	7,5	103 887,1	2,5
Nisu	4 468,4	7 585,2	89 367,3	2,2	141 052,8	3,3
Nisujahu	4 356,3	8 114,8	111 695,8	2,7	218 199,9	5,1
Riis	1 405,8	1 046,3	32 917,6	0,8	29 914,1	0,7
Suhkur	7 389,2	6 648,4	305 512,8	7,4	271 924,1	6,4
Heeringad	2 099,1	3 745,7	63 512,8	1,5	91 319,5	2,2
Sool	5 920,3	14 263,8	10 581,6	0,3	28 201,4	0,6
Tubak	445,4	450,7	67 245,8	1,6	77 234,5	1,8
<b>Nahad ja nahakaubad:</b>						
Toored nahad	501,5	605,6	50 659,8	1,2	32 890,6	0,7
Jalanõud	6,4	35,1	6 276,6	0,2	56 022,4	1,3
<b>Paberi tooresained ja paber:</b>						
Tselluloos ja puumass	327,6	1 455,0	6 138,2	0,1	32 930,1	0,8
Paber igasugune	232,4	509,3	26 115,4	0,6	27 247,8	0,6
<b>Tekstiiltööstuse tooresained ja saadused:</b>						
Puuvill	1 385,0	2 380,5	404 218,9	9,8	322 083,0	7,6
Vill	69,4	119,2	26 856,3	0,7	17 837,4	0,4
Puuvill, niit ja lõng	26,4	55,4	19 691,2	0,5	22 054,9	0,5
riie	178,9	409,3	133 428,6	3,2	197 911,8	4,7
Villane	61,1	153,1	84 170,8	2,0	114 042,7	2,7
Valmisriided ja pesu	13,7	31,9	13 927,6	0,3	24 456,1	0,6
<b>Muud kaubad:</b>						
Raud	4 977,1	5 989,8	90 178,3	2,2	100 585,9	2,5
Sõidu- ja veoautod	74,3	358,0	25 096,6	0,6	69 329,0	1,8
Veesõiduriistad	—	—	850,0	—	69 183,0	1,5
Kivisüsi ja koks	48 140,9	47 286,2	148 043,0	3,6	128 152,0	3,0
Petrolleum	4 663,6	3 394,8	53 804,6	1,3	36 065,2	0,9
Bensiin	663,2	776,8	21 422,8	0,5	28 292,9	0,7
Superfosfaat	3 406,6	4 038,7	16 257,7	0,4	17 109,1	0,4
Aniliinvärvid	61,2	92,1	23 470,4	0,5	26 131,5	0,6



**Tab. 3. SISSE- ja VÄLJAVEDU JUUNIS 1924 a.**  
*IMPORTATION ET EXPORTATION EN JUIN 1924.*

ern.—eraldi nimetamata	Kaal 1000 kg.		Väärtus 1000 mk.		ern.—eraldi nimetamata	Kaal 1000 kg.		Väärtus 1000 mk.	
	Sissev.	Väljav.	Sissev.	Väljav.		Sissev.	Väljav.	Sissev.	Väljav.
<b>I. TERA- ja JAHV. VILI, KARTUL ja LOOMATOIT</b>					<b>53. Heeringad . . . . .</b>				
<b>a) Teravili</b>					<b>54. Silgud . . . . .</b>				
1. Rukis . . . . .	3687,1	1,4	62 385,0	24,0	55. Tursakala . . . . .	37,9	—	401,4	—
2. Nisu . . . . .	3 610,4	1,4	61 377,2	24,0	56. Muud soolat. kalad .	—	—	—	—
3. Oder . . . . .	33,0	—	395,6	—	57. Kilud . . . . .	—	0,956	—	3,4
4. Kaer . . . . .	43,7	—	612,2	—	58. Sprotid . . . . .	—	0,344	—	15,5
5. Linnaksed . . . . .	—	—	—	—	59. Muud kalakonservid	0,052	—	3,9	—
6. Mais . . . . .	—	—	—	—	60. Austrid, merevähid, tigud j. m. sarn. . . . .	0,032	—	1,6	—
7. Muu teravili ern. . .	—	—	—	—	61. Kalamari . . . . .	—	—	—	—
<b>b) Kaunvili</b>					<b>62. Muu ern. kalakaup</b>				
8. Herned . . . . .	87,1	—	1 861,3	—	<b>IV. MUUD TOIDU- ja MAITSEAINED, PIIRITUS ja JOOGID</b>				
9. Oad . . . . .	53,4	—	1 387,6	—	<b>a) Leiva- ja tainakaup</b>				
10. Muu kaunvili . . . .	0,297	—	6,5	—	63. Makaronid, nuudlid	0,086	8,7	3,6	408,4
<b>c) Jahvatatud vili</b>					<b>64. Küpsised ja kuivikud</b>				
11. Rukkijahu . . . . .	33,4	—	467,2	—	65. Leib kuivat. . . . .	—	—	—	—
12. Nisujahu . . . . .	854,2	—	22 208,2	—	66. Leib teradest, <i>pain</i> <i>normal</i> . . . . .	—	8,7	—	408,4
13. Odrajahu . . . . .	—	—	—	—	<b>b) Riavili</b>				
14. Kaerajahu . . . . .	—	—	—	—	67. Sibulad . . . . .	21,4	0,229	720,7	16,1
15. Linnaksejahu . . . .	1,6	—	27,9	—	68. Mädarõigas . . . . .	17,1	—	597,2	—
16. Muu jahu ern. . . . .	—	—	—	—	69. Muu aiavili värsked .	0,627	—	12,5	—
17. Mann . . . . .	58,7	—	1 585,6	—	70. Lillekapsas . . . . .	3,1	0,082	92,7	5,0
18. Kruubid ja m. odrat.	2,6	—	72,7	—	71. Arbuusid ja meloonid	—	—	—	—
19. Tatratangud . . . . .	—	—	—	—	72. Salat, spinat ja muu kallim aiavili värsked	—	—	—	—
20. Herkul ehk kaerat. . .	12,2	—	390,6	—	73. Seesama kuivat. . . . .	—	—	—	—
21. Muud tangud ern. . .	—	—	—	—	74. Muu aiavili kuivat. . .	—	—	—	—
<b>d) Kartul</b>					<b>75. Aiavili igasug. soo- lat. lahtistes nõudes</b>				
22. Kartul toores . . . . .	—	4 004,9	—	25 631,6	76. Aiavilja konservid . .	0,611	0,147	18,3	11,1
23. Kartul kuivatatud . .	—	4 004,9	—	25 631,6	<b>c) Puuvili ja marjad värsked</b>				
<b>e) Loomatoit</b>					<b>77. Õunad . . . . .</b>				
24. Kliid igasug. (loomat.)	62,0	58,2	667,3	733,2	78. Pirnid . . . . .	1,7	—	34,1	—
25. Ölikoogid igasug. . . .	46,2	—	462,0	—	79. Aia- ja metsamarjad	—	0,867	—	21,7
26. Põlluheinad . . . . .	13,9	50,0	180,3	700,0	80. Banaanid . . . . .	0,095	—	2,4	—
27. Aasaheinad . . . . .	—	8,1	—	32,5	81. Ananasid . . . . .	—	—	—	—
28. Oled . . . . .	—	0,104	—	0,600	82. Apelsiinid ja mandar.	2,9	—	80,0	—
29. Muu loomatoit ern. . .	1,9	—	95,0	—	83. Pomerantsid . . . . .	0,044	—	1,3	—
<b>II. TOIDUAINED—KARJASAADUSED</b>					<b>84. Sidrunid . . . . .</b>				
<b>a) Lihakaup</b>					<b>85. Viinamarjad . . . . .</b>				
30. Sealiha värsked ja soolatud (ka pekk) . . . . .	9,8	5,7	609,7	699,4	86. Muu puuvili värsked	—	—	—	—
31. Sealiha suitset. (singid, küljed) . . . . .	7,3	1,1	447,2	107,9	<b>d) Puuvili ja marjad kuivatatud</b>				
32. Loomaliha . . . . .	—	4,4	—	571,5	87. Õunad . . . . .	41,3	2,9	2 490,4	300,0
33. Vasikaliha . . . . .	—	—	—	—	88. Ploomid . . . . .	1,1	—	87,8	—
34. Lambaliha . . . . .	—	—	—	—	89. Pirnid . . . . .	2,0	—	164,1	—
35. Kodulinnuliha . . . . .	—	—	—	—	90. Viinamarjad . . . . .	0,288	—	20,2	—
36. Metslinnuliha . . . . .	—	—	—	—	91. Abrikoosid . . . . .	—	—	—	—
37. Muu ern. liha . . . . .	—	—	—	—	92. Rosinad . . . . .	4,5	—	448,8	—
38. Sea- ja muu loomarasv sulatatud . . . . .	2,5	0,198	162,5	20,0	93. Datlid . . . . .	0,318	—	34,0	—
39. Vorstid . . . . .	—	—	—	—	94. Viigimarjad . . . . .	—	—	—	—
40. Lihakonservid . . . . .	—	—	—	—	95. Virsikud . . . . .	—	—	—	—
<b>b) Piim, või, juust</b>					<b>96. Muu puuvilikuiv. ern.</b>				
41. Piimapulber . . . . .	—	338,6	—	68014,9	97. Puuviljast valmist. maistused . . . . .	—	—	—	—
42. Piim kondenseeritud . .	—	3,2	—	800,0	98. Puuviljakeedis lah- tistes nõudes . . . . .	—	—	—	—
43. Või . . . . .	—	283,1	—	61 720,9	99. Puuviljakeedis kin- nistes nõudes . . . . .	—	2,9	—	300,0
44. Juust . . . . .	—	0,354	—	50,6	100. Puuvilja- ja marja- mahl. lahtist. nõud.	—	—	—	—
45. Munad . . . . .	—	52,0	—	5 443,4					
46. Kuivat. munad . . . . .	—	—	—	—					
<b>III. KALA ja KALAKAUP</b>									
47. Lõhe värsked . . . . .	—	—	—	—					
48. Angerjas . . . . .	—	—	—	—					
49. Muud värsked kalad . .	—	43,9	—	1 758,2					
50. Kalad kuivat. . . . .	—	—	—	—					
51. Angerjad suitset. . . . .	—	—	—	—					
52. Muud kalad suitset. . .	—	—	—	—					

ern.=eraldi nimetamata	Kaal 1000 kg.		Väärtus 1000 mk.		ern.=eraldi nimetamata	Kaal 1000 kg.		Väärtus 1000 mk.	
	Sissev.	Väljav.	Sissev.	Väljav.		Sissev.	Väljav.	Sissev.	Väljav.
101. Seesama kinnistes nõudes . . . . .	—	—	—	—	153. Tubak suitsetami-seks kõlbulik . . . . .	—	—	—	—
102. Jaanileib . . . . .	18,3	—	732,7	—	154. Sigarid ja sigaretid . . . . .	0,445	—	77,2	—
103. Kookuspähklid . . . . .	1,0	—	61,9	—	g) Joogid, piiritus . . . . .	13,5	—	1 158,0	—
104. Kastanid . . . . .	—	—	—	—	155. Liköörid vaatides . . . . .	—	—	—	—
105. Pähklid . . . . .	6,7	—	403,9	—	156. Konjak, rumm ja muud kall. viin. vaat.	0,339	—	87,1	—
106. Mandlid ja pistaatsid . . . . .	0,292	—	58,3	—	157. Piiritus puhast. vaati-des . . . . .	—	—	—	—
e) Vürtsid ja muud maitseisandused . . . . .	11,8	—	1513,5	—	158. Liköörid pudelites . . . . .	0,095	—	28,5	—
107. Apelsiini-, sidruni-, pomerantsikoored kuivat. . . . .	0,424	—	8,5	—	159. Konjak, rumm ja muud kallim. kang. viinad pudelites . . . . .	0,596	—	208,7	—
108. Aniis . . . . .	—	—	—	—	160. Piiritus puhast. pudelit. ja muis nõud. . . . .	—	—	—	—
109. Köömned . . . . .	—	—	—	—	161. Piiritus denatureer. . . . .	—	—	—	—
110. Koriandriseemned . . . . .	0,238	—	22,8	—	162. Puuvilja-, marja- ja likööriessentsid pitritusega . . . . .	0,058	—	23,3	—
111. Pomerantsipähklid . . . . .	—	—	—	—	163. Veinid ja viinad kuni 16° kangus., vaatides . . . . .	3,3	—	334,5	—
112. Vanill . . . . .	—	—	—	—	164. Needsamad kuni 25° kanguseni . . . . .	0,895	—	95,8	—
113. Safraan . . . . .	—	—	—	—	165. Veinid ja viinad kuni 25°, pudelites . . . . .	0,284	—	17,1	—
114. Kardemoon . . . . .	0,252	—	50,4	—	166. Vahuveinid pudelit. . . . .	1,1	—	218,3	—
115. Muskaatp. ja -õied . . . . .	0,757	—	35,3	—	167. Õlu, porter vaatid. . . . .	—	—	—	—
116. Loorberilehed . . . . .	2,4	—	163,9	—	168. Õlu, porter pudelit. . . . .	—	—	—	—
117. Pipar . . . . .	—	—	—	—	169. Mõdu vaatides . . . . .	—	—	—	—
118. Nelgid . . . . .	—	—	—	—	170. „ pudelites . . . . .	—	—	—	—
119. Kaneel . . . . .	0,394	—	118,2	—	171. Mineraalveed . . . . .	8,8	—	123,8	—
120. Galgant . . . . .	0,025	—	3,0	—	172. Linnakse-jamaltooseekstraktid . . . . .	0,077	—	20,9	—
121. Loorberimarjad . . . . .	0,100	—	7,0	—	173. Pärm vedel. . . . .	—	—	—	—
122. Muud vürtsid ern. . . . .	1,4	—	132,0	—	174. „ kuiv. ja pressit. . . . .	—	—	—	—
123. Humalad . . . . .	4,6	—	650,5	—	h) Muud eelpool nime-tamata toiduained . . . . .	1 215,0	—	4 537,6	—
124. Humalaekstraktid . . . . .	—	—	—	—	175. Seened värsked ja kuivatatud . . . . .	—	—	—	—
125. Äädikas väik. nõud. . . . .	—	—	—	—	176. Seened konserveer. . . . .	—	—	—	—
126. Sinepajahu suurtes nõudes . . . . .	—	—	—	—	177. Ern. toiduekstraktid . . . . .	—	—	—	—
127. Seesama väik. nõudes . . . . .	1,2	—	321,9	—	178. Ern. konservid . . . . .	0,229	—	18,4	—
128. Sinep valmistehtud f) Muud koloniaalk. . . . .	1 455,4	1,5	67 214,9	303,3	179. Margar. ja kunstvõi . . . . .	24,3	—	1 619,5	—
129. Saago . . . . .	—	—	—	—	180. Oliiv- ja ern. toiduõl. . . . .	0,254	—	25,4	—
130. Kartulijahu . . . . .	12,2	—	244,0	—	181. Kakaovõi . . . . .	4,6	—	366,7	—
131. Riis . . . . .	231,2	—	5 622,0	—	182. Sahariin . . . . .	0,609	—	609,5	—
132. Sigurid praetud . . . . .	—	—	—	—	183. Sool . . . . .	1 185,0	—	1 896,1	—
133. Kohvi toores, ubad. . . . .	5,7	—	659,6	—	184. Toiduained ern. . . . .	0,020	—	2,0	—
134. „ praet. ja jahv. . . . .	—	—	—	—	V. ELUSLOOMAD ja LINNUD				
135. Kohvi aseained igas. . . . .	—	—	—	—	185. Hobused . . . . .	—	22 tk.	—	880,0
136. Kakao toores, terad. . . . .	2,5	—	118,8	—	186. Veisloomad . . . . .	—	706 tk.	—	4 942,0
137. „ praetud . . . . .	—	—	—	—	187. Vasikad . . . . .	—	104 tk.	—	108,4
138. „ pulbris, suhkruga . . . . .	—	—	—	—	188. Lambad . . . . .	—	41 tk.	—	57,4
139. Kakao pulbris, suhkruta . . . . .	8,0	—	535,5	—	189. Sead . . . . .	—	109 tk.	—	654,0
140. Tee igasugune . . . . .	5,0	1,5	901,1	303,3	190. Põrsad . . . . .	—	—	—	—
141. Suhkur peenike . . . . .	1 064,9	—	46 855,3	—	191. Metsloomad igasug. . . . .	—	—	—	—
142. „ raffinaad . . . . .	63,6	—	2 925,3	—	192. Sulgloomad igasug. . . . .	—	—	—	—
143. Suhkrukulööri . . . . .	1,2	—	46,7	—	VI. NAHK, NAHKAUP ja MUUD LOOMASAAD.				
144. „ -siirup . . . . .	—	—	—	—	a) Toored nahad . . . . .	59,0	37,9	5 939,9	3 833,4
145. Suhkur viinamarja . . . . .	0,008	—	0,640	—	193. Loomanahad kuiv. soolatud . . . . .	2,3	14,5	320,2	1 741,3
146. Kartulisiiirup . . . . .	—	—	—	—	194. Loomanahad märjalt soolatud . . . . .	56,2	23,4	5 619,7	2 092,1
147. Mesi . . . . .	—	—	—	—	195. Tooresnaha jäätised . . . . .	—	—	—	—
148. Kompvekid . . . . .	—	—	—	—					
149. Shokolaad . . . . .	—	—	—	—					
150. Muud ern. maiustused laht. nõudes . . . . .	—	—	—	—					
151. Muud ern. maiustused kinnist. nõudes . . . . .	—	—	—	—					
152. Tubak lehtedes ja kasvudes . . . . .	57,7	—	9 228,3	—					

ern.=eraldi nimetamata	Kaal 1000 kg.		Väärtus 1000 mk.		ern.=eraldi nimetamata	Kaal 1000 kg.		Väärtus 1000 mk.	
	Sissev.	Väljav.	Sissev.	Väljav.		Sissev.	Väljav.	Sissev.	Väljav.
<b>b) Ümbertöötatud nahad</b>	8,4	0,297	2 304,9	63,8	<b>VII. SEEMNED ja ELUSTAIMED</b>				
196. Shevroot, shevrett ja seemisnahk . . .	0,170	0,261	152,3	62,7	<b>a) Seemned</b>	169,4	—	7 202,3	—
197. Lakknahad . . .	0,322		225,3		238. Linaseemned . . .	151,6	—	3 639,9	—
198. Saffian, glacé, sha- green ja pressit. mustr. nah. . . . .	—		—		239. Ristikheinaseemned	3,3	—	689,8	—
199. Kunstnahk . . . . .	—		—		240. Timotiseemned . . .	1,0	—	170,6	—
200. Muud igas. väiksed nahad . . . . .	1,3	0,036	543,6	1,1	241. Muud rohuseemned	—	—	—	—
201. Suured parknahad	6,6		1 383,7		242. Lillesibulad ja juu- red . . . . .	0,007	—	0,560	—
202. Pergament . . . . .	—		—		243. Muud ern.seemned . .	13,5	—	2 701,4	—
203. Ümbert-ud nahajät.	—	—	—	—	—	—	—	—	
<b>c) Nahast kaup</b>	2,1	3,7	1 052,9	2 393,1	<b>b) Elustaimed</b>	0,951	—	82,5	—
204. Jalanõud siidi-, pool- siidi- ja brokaatriid- dest . . . . .	—	—	—	—	244. Elavad taimed . . . . .	0,078	—	15,6	—
205. Jalan. kallim. naha- sort. ja puuvill. ning linas. riidest . . . . .	0,005	—	4,2	—	245. Lõigat. lilled ja le- hed värsked ja kui- vatatud . . . . .	0,200	—	40,0	—
206. Muud ern. jalanõud	0,740	3,7	517,3	2 393,1	246. Ern. taimeosad loo- mulikud . . . . .	0,673	—	26,9	—
207. Kindad ja kotid igas. tükikaal kuni 1/4kg.	0,004	—	6,1	—	<b>VIII. PUU ja PUUTÖÖSTUSSAADUSED</b>				
208. Sadulsepatööd . . . . .	—	—	—	—	<b>a) Puusaadused</b>	—	—	—	131991,8
209. Reisi-, spordit. j. n. e. nahast kaup., peale pudukauba . . . . .	—	—	—	—	Palgid, brussid, pakud, latid:	—	—	—	—
210. Peen. rihmad naha- õblemiseks . . . . .	—	—	—	—	247. Männast . . . . .	—	54 511,8 <sup>2)</sup>	—	2 243,5
211. Masinarihmad . . . . .	1,3	—	516,4	—	248. Kuusest . . . . .	—	61 344,7 <sup>2)</sup>	—	2 652,0
212. Jämed. nahast lihtne kaup . . . . .	0,028	—	8,4	—	249. Haavast, lepast, ka- sest . . . . .	—	18,5 <sup>1)</sup>	—	140,6
<b>d) Karvanahad</b>	—	0,087	—	433,7	250. Saarest, tammest, vahtrast, jalakast . . . . .	—	—	—	—
213. Nirgi-, nugise- j. n. e. kallimad nahad . . . . .	—	—	—	—	251. Muust ern. puust . . . . .	—	—	—	—
214. Saarma- „ . . . . .	—	—	—	—	252. Liiprid . . . . .	—	8 603,0 <sup>2)</sup>	—	359,5
215. Rebase- „ . . . . .	—	—	—	—	Lauad ja plangud:	—	—	—	—
216. Tõhu-, ilvese- ja kärbinahad . . . . .	—	0,018	—	227,5	253. Männast ja kuusest	—	5 427,9 <sup>1)</sup>	—	107656,6
217. Opossuminahad . . . . .	—	—	—	—	254. Haavast, lepast, ka- sest . . . . .	—	—	—	—
218. Orava- „ . . . . .	—	—	—	—	255. Saarest, tammest, vahtrast, jalakast . . . . .	—	2,2 <sup>2)</sup>	—	0,500
219. Kodujänese- „ . . . . .	—	—	—	—	256. Muust ern. puust . . . . .	—	—	—	—
220. Metsjänese- „ . . . . .	—	0,032	—	88,6	257. Propsid . . . . .	—	327 799,2 <sup>2)</sup>	—	18 939,1
221. Kitsenahad . . . . .	—	—	—	—	258. Põletispuud . . . . .	—	—	—	—
222. Lambanahad . . . . .	—	—	—	—	259. Haod ja peerud . . . . .	—	—	—	—
223. Muud ern. karvan.	—	0,017	—	117,6	<b>b) Muud metsasaadused</b>	18,4	5,7	477,4	32,0
<b>e) Suled, jõhvid, harjased</b>	0,054	7,3	35,5	856,9	260. Korgip. koorümb-ta	2,7	—	67,3	—
224. Suled igas., peale ehtimissulgede . . . . .	—	—	—	—	261. Korgijätised . . . . .	—	—	—	—
225. Harjased . . . . .	—	3,1	—	408,9	262. Korgip. koor pee- nendatud . . . . .	—	5,7	—	32,0
226. Harjastest kaup . . . . .	0,004	—	3,6	—	263. Bambuk . . . . .	—	—	—	—
227. Jõhvid . . . . .	—	0,989	—	237,3	264. Pilliroog . . . . .	—	—	—	—
228. Jõhvist kaup . . . . .	0,015	—	3,7	—	265. Puuvitsad ja m. kasvud punumistöö- deks . . . . .	—	—	—	—
229. Loomakarvad . . . . .	—	3,2	—	207,7	266. Mererohi . . . . .	15,6	—	389,3	—
230. Loomakarvad kaup	0,035	0,044	28,2	3,0	267. Lufa . . . . .	0,111	—	20,5	—
<b>f) Muud loomaosad</b>	1,4	0,388	38,6	10,9	268. Kivipähklid . . . . .	—	—	—	—
231. Valaskalaluu üm- bert-ta . . . . .	—	—	—	—	269. Kraasimiskäbid . . . . .	—	—	—	—
232. Sarvest ja valaskala- luust plated . . . . .	—	—	—	—	<b>c) Puukaup</b>	3,6	886,9	414,6	25 046,6
233. Loomasarved . . . . .	0,026	—	3,4	—	270. Vineer . . . . .	0,147	690,5	5,9	14 780,0
234. Kalasoomused . . . . .	—	—	—	—	271. Vineerist toolipõhj.	—	173,6	—	9 196,0
235. Sooled . . . . .	1,4	0,229	35,2	4,6	272. Tikutraat . . . . .	—	12,0	—	203,6
236. Loomamaod . . . . .	—	0,159	—	6,3	273. Saapatikud . . . . .	—	—	—	—
237. Ern. loomaosad . . . . .	—	—	—	—	274. Saapaliistud . . . . .	0,388	—	23,3	—
					275. Lihtne tisl. ja treialit.	0,432	—	38,9	—
					276. Tisleri- ja treialitöö poleeritud . . . . .	—	—	—	—
					277. Lõike- ja nikerd.-töö ilust. maalid., kullat., hõbet. . . . .	2,2	10,8	240,3	867,0
						0,009	v. järgm. lhk.	1,2	v. järgm. lhk.

<sup>1)</sup> stand.  
<sup>2)</sup> kb. j.

ern.—eraldi nimetamata	Kaal 1000 kg.		Väärtus 1000 mk.		ern.—eraldi nimetamata	Kaal 1000 kg.		Väärtus 1000 mk.	
	Sissev.	Väljav.	Sissev.	Väljav.		Sissev.	Väljav.	Sissev.	Väljav.
278. Tisleri-, treialitööd muudest materjaal. ilustustega	—	v.eelm. lhk.	—	v.eelm. lhk.	<b>c) Paber ja paberikaup</b>	<b>34,7</b>	<b>1305,1</b>	<b>3805,4</b>	<b>31740,2</b>
279. Puntööd polsterdat.	0,393	—	105,0	—	1) Paber	—	—	—	—
<b>d) Hamisepa- ja puusepa-tööd</b>	<b>23,8</b>	<b>2,0</b>	<b>639,6</b>	<b>59,0</b>	315. Pakkimispaber . . . . .	2,9	295,8	62,7	6 508,1
280. Aamisepatööd . . . . .	—	2,0	—	59,0	316. Rotatsioonipaber . . . . .	—	1 009,3	—	25 232,1
281. Vaadi külje- ja põhilauad . . . . .	17,2	—	464,7	—	317. Paber veemärk-ga . . . . .	1,1	—	144,9	—
282. Puusepatööd . . . . .	1,7	—	100,7	—	318. Paberossi- ja siidipaber . . . . .	2,6	—	902,3	—
283. Viitsad puus. töödeks . . . . .	4,9	—	74,2	—	319. Pergam., pergamiin, vaha- ja parafiin-pab. . . . .	6,4	—	772,3	—
284. Sindlid . . . . .	—	—	—	—	320. Kalka . . . . .	0,054	—	43,6	—
285. Hõõvilaast. ja puujahu . . . . .	—	—	—	—	321. Paber hõb., maal.jne. . . . .	1,2	—	774,3	—
<b>e) Punutud tööd</b>	<b>2,4</b>	—	<b>133,2</b>	—	322. Muu ern. paber ja kaustikud . . . . .	8,9	—	357,5	—
286. Korvid, põrandamatid jne. värvimata . . . . .	—	—	—	—	323. Tapeedid ja bordüür. . . . .	11,1	—	663,8	—
287. Korvid, põrandamatid jne. värvitud . . . . .	0,035	—	3,5	—	<b>2) Paberikaup</b>	—	—	—	—
288. Punutud mööbel ja m. punutud asjad lihtsad . . . . .	—	—	—	—	324. Ümbrik. lihts. pab. ilust-ta . . . . .	0,049	—	4,9	—
289. Punut. tööd ilustust. . . . .	0,002	—	0,460	—	325. Ümbrik. parem. pab. ilust-ga . . . . .	0,033	—	6,6	—
290. Rogos- ja rogoskotid . . . . .	2,4	—	129,2	—	326. Kontoriraam. igas. . . . .	—	—	—	—
<b>f) Muud. metsasaadust. kaup</b>	<b>0,235</b>	—	<b>14,1</b>	—	327. Raamat., albumite köited . . . . .	0,035	—	7,1	—
291. Korgip. koor plated. . . . .	—	—	—	—	328. Muupab.-kaup ern. . . . .	0,327	—	65,4	—
292. Pudelikorgid . . . . .	0,011	—	0,680	—	329. Paberipesu . . . . .	—	—	—	—
293. Korgist asjad . . . . .	—	—	—	—	<b>d) Trükitöö</b>	<b>2,9</b>	<b>401,9</b>	<b>1665,0</b>	<b>9 344,4</b>
294. Korgi järist. kaubad . . . . .	0,224	—	13,4	—	330. Trükitud pildid ja postkaardid . . . . .	0,202	—	806,8	—
<b>IX. PABER ja TRÜKITÖÖ</b>					331. Maatead. kaardid ja atlasid . . . . .	0,005	—	4,8	—
<b>a) Paberi tooresained</b>	<b>88,9</b>	<b>23,3</b>	<b>2 134,2</b>	<b>349,0</b>	332. Noodid . . . . .	—	401,1	—	9 224,4
295. Kaltsud igasugused (peale villaste) . . . . .	—	23,3	—	349,0	333. Raamat. ja ajakirj. võõrakeelsed . . . . .	1,5	—	461,5	—
296. Paberimass kuiv (meh. valm.) . . . . .	—	—	—	—	334. Raamat. ja ajakirj. eestikeelsed . . . . .	1,3	0,758	391,9	120,0
297. Paberimass märg (meh. valm.) . . . . .	—	—	—	—	<b>X. KIUAINED</b>				
298. Paberilõik. ja maklatuur . . . . .	—	—	—	—	335. Puuvill toores . . . . .	289,3	—	85 340,6	—
299. Tselluloos kuiv . . . . .	88,9	—	2 134,2	—	336. Puuvilla jätsed . . . . .	2,1	—	235,3	—
300. " märg . . . . .	—	—	—	—	337. Lina . . . . .	—	227,9	—	33 499,3
301. Ligniin . . . . .	—	—	—	—	338. Takud . . . . .	14,9	47,2	1 496,5	4 245,4
<b>b) Papp ja pappkaup</b>	<b>41,0</b>	<b>11,8</b>	<b>1 031,0</b>	<b>471,8</b>	339. Kanep . . . . .	10,4	—	1 251,6	—
302. Puupapp värvimata . . . . .	12,2	—	170,2	—	340. Kanepitakud . . . . .	0,400	2,5	16,0	43,0
303. " värvitud . . . . .	0,068	—	1,1	—	341. Jute . . . . .	—	—	—	—
304. Pappje-mashe . . . . .	—	—	—	—	342. Muud ern. taime-riigi kiudained . . . . .	0,208	—	35,4	—
305. Papp kaltsudest ja muudest ainetest . . . . .	—	—	—	—	343. Vill värvimata . . . . .	4,1	0,169	1 665,6	5,9
306. Ruberoid . . . . .	—	—	—	—	344. Värvim. villa jätis. . . . .	—	—	—	—
307. Katusepapp tõrvat. . . . .	23,3	—	583,7	—	345. Vill värvitud . . . . .	0,660	—	303,5	—
308. Kalts. papp katuse-papivabrikutele . . . . .	—	—	—	—	346. Värvit. villa jätsed . . . . .	—	—	—	—
309. Bristolipapp üle 650 g. m. <sup>3</sup> . . . . .	0,135	—	6,8	—	347. Vill kunstlik . . . . .	—	—	—	—
310. Papp satineer., lakeerit. . . . .	1,0	—	94,1	—	348. Siid toores . . . . .	—	—	—	—
311. Bristolipapp ilust. kuni 650 g. m. <sup>3</sup> . . . . .	—	—	—	—	349. Kaltsud villased . . . . .	—	—	—	—
312. Papist torukesed niidi kerim. . . . .	1,7	—	42,7	—	<b>XI. TEKSTIL- ja RIIDEKAUP</b>				
313. Pappkaup lihtne . . . . .	2,6	—	131,3	—	<b>a) Puuvill</b>	<b>32,4</b>	<b>137,1</b>	<b>23 887,4</b>	<b>64 136,6</b>
314. " " ilust-ga . . . . .	0,004	—	1,1	—	1) Puuv. niit ja lõng	—	—	—	—
					350. Lõng igasug. . . . .	0,772	57,6	463,2	25 933,0
					351. Niit puust poolidel . . . . .	1,9	—	1 487,8	—
					352. Niit mitte " . . . . .	4,0	0,340	3 959,8	226,0
					353. Niidi jätsed . . . . .	—	—	—	—
					<b>2) Puuv. riie kangastes</b>	—	—	—	—
					354. Värvim. kuni 10 m <sup>3</sup> 1 kg. . . . .	2,9	v. järgm. lhk.	1 906,1	v. järgm. lhk.
					355. Värvimata 10-15 m <sup>3</sup> 1 kg. . . . .	0,768	—	661,0	—

ern.—eraldi nimetamata	Kaal 1000 kg.		Väärtus 1000 mk.		ern.—eraldi nimetamata	Kaal 1000 kg.		Väärtus 1000 mk.	
	Sissev.	Väljav.	Sissev.	Väljav.		Sissev.	Väljav.	Sissev.	Väljav.
356. Värvimata üle 15 m <sup>3</sup> kg.	0,385		462,5		400. Samet ja plüüsh	—	—	—	—
357. Värvitud kuni 10 m <sup>3</sup> kg.	12,6		8 195,7	37 756,0	3) Villane kaup	0,015	0,193	9,7	430,0
358. Värvitud 10-15 m <sup>3</sup> 1 kg.	4,8	75,5 veelm. lhk.	3 508,6	veelm. lhk.	401. Vaibad	—	0,080	—	30,0
359. Värvitud üle 15 m <sup>3</sup> 1 kg.	0,160		208,5		402. Kasimirrätikud	—	—	—	—
360. Samet ja plüüsh	0,558		726,0		403. Sukad	—	—	—	—
361. Sametpaelad	0,003		3,9		404. Kujutud töö ern.	—	—	—	—
362. Kardinatüll	0,011		19,5		405. Paelad igasug.	—	—	—	—
363. Muu igasug. tüll	0,371		0,810		406. Väljaõmblused	—	—	—	—
3) Puuv. kaup					e) Siid	0,389		762,3	
364. Masinarihmad	1,3		538,0		1) Siidi niit ja lõng	—	—	—	—
365. Vatt värvimata	—	3,7	—	221,6	407. Toorest siidist niit igasug.	—	—	—	—
366. " värvitud	—		—		408. Siidi järist lõng igas.	0,315		423,4	
367. Posament-töö	0,065		130,8		2) Siidiriie	—	—	—	—
368. Põimitud töö ern.	0,059		118,0		409. Fuläärid värv., trük.	—	—	—	—
369. Põimit. nõörküünla- tööstuseks	—		—		410. Siidiriie ern.	0,040		158,8	
370. Sukad ja sokid	1,9		1 262,0		411. Samet ja plüüsh	—	—	—	—
371. Kujutud töö ern.	0,157		102,0		412. Tüll	—	—	—	—
372. Väljaõmblused	0,081		85,3		3) Siidikaup	—	—	—	—
373. Pitsid	0,020		44,0		413. Paelad kuni 20 sm. laiuseni	0,023		105,8	
374. Paelad kujutud	0,003		3,9		414. Väljaõmblused	0,411		2,0	
b) Lina	0,003	3,0	2,7	952,3	415. Pitsid	—	—	—	—
375. Linane lõng	—	3,0	—	952,3	416. Põimit. japosament- töö	0,008		55,1	
376. Mööbli- ja põranda- riie	0,003		2,7		417. Kujutud töö ern.	0,003		17,2	
377. Riie kehakatteks	—		—		418. Siidivatt	0,026		69,1	
378. Lauapesu ja käte- rätikuriie	—		—		f) Poolsiid	—	—	—	—
379. Lõuend värvimata ja värvitud	—		—		1) Poolsiidiriie	0,009		24,3	
380. Kõied ja nõörid	—		—		419. Riie ern.	0,007		15,8	
c) Kanep, jute ja ern. taimeriigi kiained	104,6	35,8	13 570,3	14 309,9	420. Samet ja plüüsh	—	—	—	—
381. Ern. taimer. kiain. lõng	—		—		421. Tüll	—	—	—	—
1. Ern. taimer. kiain. riie kangastes	78,7		6 297,3		2) Kaup	—	—	—	—
382. Pakkimis- ja kotiriie	1,3		108,2		422. Paelad kuni 20 sm. laiuseni	0,010		29,0	
383. Põrandariie	0,099		31,8		423. Kujutud töö ern.	—	—	—	—
384. Mööbli- ja madratsi- riie	—		—		424. Põimit. japosament- töö	—	—	—	—
385. Riie kehakatteks	—		—		425. Väljaõmblused	2,2		654,0	
386. Lauapesu	13,2	35,8	5 306,9	14 309,9	g) Vilt	0,385		115,7	
387. Purjeriie	—		—		426. Vilt riie	1,8		536,8	
2. Ern. taimer. kiain. kaup	—		—		427. " tööstusotstarb.	0,002		0,480	
388. Kanganie kudumis- masin. jaoks	0,042		37,8		428. " kaubad	5,4		1 592,3	
389. Presendid	0,092		43,2		h) Muu tekstiilkaup	0,675		269,8	
390. Pritsitorud (voolik.)	1,2		516,0		429. Vahariie ja kaup	—	—	—	—
391. Masinarihmad	0,235		103,6		430. Liimriie ja kaup	—	—	—	—
392. Kõied ja nõörid	9,3		730,3		431. Linoleum	4,3		1 157,3	
393. Kalavõrgud	0,494		395,2		432. Kamelikarv. masi- narihmad	0,367		146,7	
d) Vill	9,1	1,4	10 048,3	1 646,6	433. Gaasihõõguskad	—	—	—	—
1) Villane lõng	—		—		434. Padjad	—	—	—	—
394. Villane eie	—		—		435. Madratsid	—	—	—	—
395. " lõng	—		—		436. Vihma-japäevavarj. siidi- ehk poolsiidi- riidest	0,010		10,5	
396. " lõng korut.	2,2		1 038,2		437. Vihma ja päevavarj. muust riidest	0,020		8,0	
2) Villane riie kangastes	5,5		7 681,4	1 186,6	438. Vihma-japäevavarj. raod (riideta)	—	—	—	—
397. Riie üle 5 m <sup>2</sup> 1 kg.	0,855		992,5		i) Valmisriided ja peakatted	1,8	0,102	1 830,3	32,6
398. " kuni 5 m <sup>2</sup> 1 kg.	0,544		826,5		439. Pesu lihtne	0,043		34,5	
399. Riie tööstusotstarb.	—		—		440. " kaunistustega	—	—	—	—
					Meest. kanderiided igas.	0,767		766,9	
					441. Villased ja puuvill.	0,654		588,9	
					442. Taim. kiain. llust-ta	—	—	—	—

ern.—eraldi nimetamata	Kaal 1000 kg.		Väärtus 1000 mk.		ern.—eraldi nimetamata	Kaal 1000 kg.		Väärtus 1000 mk.	
	Sissev.	Väljav.	Sissev.	Väljav.		Sissev.	Väljav.	Sissev.	Väljav.
443. Eelpool nimet- mat. ilust-ga . . . . .	0,011	0,072	15,5	24,8	487. Malmtorud ja ühen- dusjaod . . . . .	—	0,131	—	15,7
Naiste ja laste kanderiid. igasug.: . . . . .	—	—	—	—	488. Muud malmasjad . . . . .	4,1	—	123,2	—
445. Ilustusteta . . . . .	—	—	—	—	b) Raud- ja teraskaubad	471,4	9,2	23007,2	862,0
446. Ilustustega . . . . .	—	—	—	—	489. Taotud naelad . . . . .	—	—	—	—
447. Osalis. siid. ja pools.	—	—	—	—	490. Taotud, pressit. ja valat. asjad ern. . . . .	64,0	—	2 968,4	—
448. Siidist ja poolsiid.	—	—	—	—	491. Aurukatlad ja ern. . . katelsepatöö . . . . .	11,0	9,2	495,8	850,0
449. Naiste kübar. ilust-ga	—	—	—	—	492. Torud ja nende ühen- dusjaod . . . . .	64,5	—	3 041,9	—
450. Kübar. viidist, riidest	0,052	0,020	40,0	3,0	493. Treit., poleerit. ja lihvit. teosed igas.	49,0	0,048	3 253,0	12,0
451. „ nahast . . . . .	0,001	—	3,0	—	494. Plekkkaup ern.lihtne	21,6	—	1 729,3	—
452. „ õlest . . . . .	0,228	0,010	364,5	4,8	495. „ ilustatud . . . . .	0,109	—	10,3	—
453. Mütsid igasug. . . . .	0,012	—	17,0	—	496. Plekkpärjad . . . . .	—	—	—	—
<b>XII. METALLID</b>									
a) Malm ja vanaraud	43,3	1 783,4	348,2	8 520,6	497. Raud- ja terastraat Ø 1—5 m/m . . . . .	85,1	—	2 977,5	—
454. Metall- ja mineraal- ärtsid . . . . .	1,1	—	10,7	—	498. Raud- ja terastraat Ø 0,5—1 m/m . . . . .	2,6	—	118,4	—
455. Malm toores . . . . .	42,2	90,0 <sup>1)</sup>	337,4	900,6	499. Raud- ja terastraat Ø 0,3—0,5 m/m . . . . .	—	—	—	—
456. Vanaraud igasug. . . . .	0,013	1 693,4	0,050	7 620,0	500. Raud- ja terastraat Ø kuni 0,3 m/m . . . . .	90,1	—	4 955,3	—
b) Raud	1 875,4	—	31 338,2	—	501. Kõied ja trossid traad- dist Ø üle 1 m/m . . . . .	0,104	—	11,9	—
457. Raud pulbris . . . . .	0,052	—	4,2	—	502. Kõied ja trossid traad- dist Ø kuni 1 m/m . . . . .	—	—	—	—
458. Latt- ja sordir.igasug.	1 383,0	—	19 383,1	—	503. Kiuliste mat. kaet. traat . . . . .	—	—	—	—
459. Raudroopad . . . . .	137,5	—	2 750,0	—	504. Traatkangad . . . . .	1,9	—	90,9	—
460. Vormraud . . . . .	59,1	—	1 181,8	—	505. Käsikraasid . . . . .	—	—	—	—
461. Leht. üle 1/2 m/m p.	138,6	—	3 463,9	—	506. Okastraat . . . . .	10,5	—	523,6	—
462. Leht. kuni 1/2 m/m . . . paks . . . . .	—	—	—	—	507. Traatnaelad ja -need	47,1	—	1 601,8	—
463. Raudplekk, kaetud teiste metallidega . . . . .	157,1	—	4 555,2	—	508. Muu ern. traatkaup	23,8	—	1 229,1	—
c) Teras	14,8	—	352,6	—	c) Käsitööriist. ja noakaup	37,5	25,9	6 002,4	5 000,0
464. Latt- ja sorditeras igasug. . . . .	14,8	—	352,6	—	509. Lauanoad ja kahvl.	0,455	—	86,4	—
465. Terasroopad . . . . .	—	—	—	—	510. Muu noakaup lihtne	1,1	—	274,4	—
466. Vormiline teras . . . . .	—	—	—	—	511. „ kull., hõb.	—	—	—	—
467. Lehtteras üle 1/2 m/m	—	—	—	—	512. Käärid lihts. käsi- töödeks . . . . .	0,206	—	55,6	—
468. Vanavask . . . . .	—	2,1	—	31,3	513. Ömblusmasinad.өл.	0,005	—	15,4	—
469. Vask tükkides ja vasemul . . . . .	0,005	13,6	0,700	271,4	514. Ömblusnõelad . . . . .	0,028	—	166,2	—
470. Vask lattid, vitsad.	1,4	—	229,5	—	515. Kudumisvardad ja ern. jämed. nõelad . . . . .	—	—	—	—
471. „ tahvlites . . . . .	1,1	—	227,4	—	516. Viilid, rasplid ja ern. lukusepa tööriistad . . . . .	2,3	—	362,0	—
e) Tsink	2,4	—	111,5	—	517. Vikatid ja sirbid . . . . .	4,6	25,9	415,4	5 000,0
472. Tsink pulbr. tükkid.	1,6	—	63,1	—	518. Lapid., kang., rehad	13,9	—	555,2	—
473. Tsinkplekk . . . . .	0,806	—	48,4	—	519. Muud ern. käsitöör.	14,9	—	4 036,2	—
f) Seatina	1,8	—	109,1	—	520. Külmad sõjariistad	0,054	—	35,6	—
474. Seatina kangides . . . . .	—	—	—	—	d) Vaskkaup	15,9	—	5 323,8	—
475. „ plekk . . . . .	0,254	—	19,1	—	521. Torud . . . . .	0,194	—	38,8	—
476. „ klasseur . . . . .	1,5	—	90,0	—	522. Traat isoleerim-ta Ø 0,5—12,5 m/m . . . . .	8,9	—	2 853,2	—
g) Ingliseina	0,076	—	31,9	—	523. Traat isoleerim-ta Ø kuni 0,5 m/m . . . . .	—	—	—	—
477. Ingliseina kangides	—	—	—	—	524. Traatkangad . . . . .	2,3	—	933,9	—
478. „ lehtedes . . . . .	0,027	—	5,4	—	525. Traatkaup igas. . . . .	0,104	—	43,9	—
479. Elavhõbe . . . . .	0,049	—	26,5	—	526. Kaup ilust-eta . . . . .	4,4	—	1 454,6	—
h) Muud metallid	1,1	4,1	220,4	150,0	527. „ ilust-ga . . . . .	—	—	—	—
480. Antimoon toor. kujul	—	—	—	—	e) Kallismetallist kaup	—	1,1	—	16,0
481. „ metall . . . . .	—	—	—	—	528. Kullast juveliirtööd	—	—	—	—
482. Muud metallid ern. . . . .	1,1	4,1	220,4	150,0	529. Plaatnast „ „	—	—	—	—
<b>XIII. METALLKAUBAD</b>									
a) Malmkaup	21,0	0,131	426,7	15,7	530. Hõbedast „ „	—	—	—	—
483. Malmvalu ümbert-ta	13,5	—	215,8	—					
484. Malmnõud emailleer.	0,425	—	9,3	—					
485. Malmradiaatorid . . . . .	3,0	—	78,4	—					
486. „ keskküttekatalad	—	—	—	—					

<sup>1)</sup> Sellest 43,3 kg.—433,4 mk. väärtus: malm, trei- ja hõbepõllastud.

ern.=eraldi nimetamata	Kaal 1000 kg.		Väärtus 1000 mk.		ern.=eraldi nimetamata	Kaal 1000 kg.		Väärtus 1000 mk.	
	Sissev.	Väljav.	Sissev.	Väljav.		Sissev.	Väljav.	Sissev.	Väljav.
531. Brokaatkangad . . .	—	—	—	—	568. Mas. osad, metall. muud materj. masi- nate sidumiseks . . .	2,9	v. eelm. veerg	145,0	v. eelm. veerg
532. Litterkuld ja -hõbe niitides . . .	—	—	—	—	569. Puust mas. osad . . .	0,767	—	84,7	—
533. Juvelirtöökoja pühkmed . . .	—	1,1	—	16,0	570. Ömblus- ja piluta- mismasinad . . . . .	9,2	0,728	4 418,7	150,0
<b>f) Muud metallid, kaubad ja sulatised</b>	<b>5,4</b>	—	<b>1 011,8</b>	—	571. Kirjutusmas. ja nen- de osad . . . . .	0,364	0,043	727,6	10,0
534. Tsinkkaup lihtne . . .	0,088	—	11,6	—	572. Arvemas. ja n. osad.	—	—	—	—
535. " ilust-ga . . .	—	—	—	—	<b>b) Jõuvankrid ja transportabinõud</b>	<b>63,8</b>	<b>9,0</b>	<b>22 437,3</b>	<b>2 144,0</b>
536. Alumiiniumkaup.liht.	0,373	—	104,4	—	<b>1) Veesõiduriistad</b>				
537. Seatinatorud ja -traat	1,9	—	113,8	—	573. Rauast merelaevad (mahutus 100—1500 rgt. ja enam) . . . . .	—	—	—	—
538. Haavlid . . . . .	—	—	—	—	574. Rauast laevad jär- ved ja jõged. sõitm.	—	—	—	—
539. Seatinakaup ern. . . .	0,769	—	51,5	—	575. Puust laev. merel ja jõged. sõitm. . . . .	2,15 rgt.	—	40,0	—
540. Ingliseinakaup ern. . .	0,219	—	30,6	—	576. Mootorpaadid . . . .	18,20 rgt	—	400,0	—
541. Trükitähed . . . . .	0,294	—	17,1	—	577. Paadid ja muud veesõiduabinõud . . . .	—	—	—	—
542. Matriitsid ja ern. trükitarbeasjad . . . . .	1,1	—	67,7	—	<b>2) Jõuvankrid</b>				
543. Muud. ern. metall- kaubad . . . . .	—	—	—	—	578. Sõiduautod kuni 1000 kg. tükis . . . . .	7,3	—	2 189,4	—
544. Babii . . . . .	—	—	—	—	579. -do-1000—1300 kg. tükis . . . . .	—	—	—	—
545. Petukuld ja -hõbe . . .	0,030	—	2,4	—	580. -do-üle 1300 kg. tükis	5,1	8,3	1 527,0	1 850,0
546. Muud ern. metall- sulatised . . . . .	0,601	—	612,7	—	581. Veoautod igasug. . . .	4,5	—	1 162,5	—
					582. Autode raamid ühes mootori ja ratas. . . . .	7,1	—	1 836,9	—
<b>XIV. PÖLLUTÖÖMASINAD ja -RIISTAD</b>					583. Mototsiklid 2-he, 3-me rattaga ja istekorv. . . . .	1,4	0,200	290,0	100,0
547. Viljapeksugarnituu- rid (ühes jõumas. in.) . . . .	—	—	—	—	584. Autode ja mototsikl. osad ern. . . . .	3,3	0,025	1 327,8	2,0
548. Viljapeksugarnituu- rid (ilma jõumas. in.) . . . .	4,1	—	307,8	—	585. Jalgrattad 2-he ja 3-me rattaga . . . . .	24,4	0,471,0	8 748,0	192,0
549. Tuulamis- ja sortee- rimismasinad . . . . .	4,1	—	151,8	—	586. Jalgrataste osad (peale kummirehv.) . . . .	2,5	—	2 241,5	—
550. Niidumasinad (vilja- ja rohu niidud) . . . . .	32,9	—	1 778,0	—	<b>3) Raudteevagunid</b>				
551. Traktorid . . . . .	37,7	—	4 790,1	—	587. Platvormid ja söe- vankrid . . . . .	—	—	—	—
552. Adrad igasugused . . . .	10,4	—	374,9	—	<b>4) Sõiduriistad</b>				
553. Muud põllutöomas. ja -riistad . . . . .	501,5	—	34 848,2	—	588. Rask. sõiduriistad: tõllad, kalessid jne. . . . .	—	—	—	—
554. Põllutöomasinateta- gavaraosad . . . . .	11,8	—	853,4	—	589. Kerg. sõiduriistad: kalessid, trosk. jne. . . . .	1,3	—	130,0	—
					590. Veoriistad ern. . . . .	3,4	—	521,0	—
					591. Lihts. talupojavankr. ja muud sarnased sõidu- ja veoriist. . . . .	—	—	—	—
					592. Sõidu- ja veoriist. osad . . . . .	0,058	—	23,2	—
					593. Sõiduriistade teljed (hermeetil. määrde- hoidjaga) . . . . .	—	—	—	—
					594. Hüdroaeroplaanid . . .	3,4(2tk.)	—	2 000,0	—
<b>XV. JÕU- ja TÖÖSTUSMASINAD</b>					<b>c) Elektrimas. ja -tarbed</b>	<b>51,1</b>	<b>2,8</b>	<b>17 560,4</b>	<b>2 258,3</b>
<b>a) Jõu- ja tööstusmasin.</b>	<b>242,7</b>	<b>18,6</b>	<b>36738,3</b>	<b>2 137,0</b>	595. El. dünamos. moo- torid, transformaat.	13,0	—	5 080,3	—
555. Aurumasinad, loko- mobillid . . . . .	—	—	—	—	596. El. mas. osad . . . . .	—	—	—	—
556. Plahvatusjõumasin.	15,3	3,8	2 139,2	50,0	597. Akkumulaatorid, pa- tareid, elemendid . . . . .	0,546	—	66,0	—
557. Turbiinid: auru, vee ja tuule . . . . .	—	—	—	—	598. Akkumulaat. plated	—	—	—	—
558. Üldised tööstusmas. ja transportööriid . . . . .	0,817	—	46,6	—					
559. Igasug. tööstusmas. ja nende osad . . . . .	136,8	6,3	23 354,3	1 164,0					
560. Kraasilindid . . . . .	—	—	—	—					
561. Pumbad, pritsid . . . . .	10,6	—	1 453,0	—					
562. Põllumajand. mas. . . . .	0,962	4,6	141,4	468,0					
563. Põlevkiviõli desti- leerimismasinad . . . . .	42,7	—	2 306,7	—					
564. Turbatõöst. masin. ja nende osad . . . . .	—	—	—	—					
565. Mas. ja aparaadid milles üle 25% vask. . . . .	1,2	—	401,8	—					
566. Mas. ja aparaat. osad milles üle 25% vask. . . . .	1,9	3,1	562,8	295,0					
567. Mas. ja aparaat. osad milles alla 25% vask. . . . .	19,2	—	961,5	—					

ern.—eraldi nimetamata	Kaal 1000 kg.		Väärtus 1000 mk.		ern.—eraldi nimetamata	Kaal 1000 kg.		Väärtus 1000 mk.	
	Sissev.	Väljav.	Sissev.	Väljav.		Sissev.	Väljav.	Sissev.	Väljav.
599. El.mööduriist.(volta-, amper-, vattmeetr. ja lugejad . . . . .	0,380	0,086	114,1	50,0	635. Gaasi- ja veemöödtj.	—	—	—	—
600. El.reostaad. ja muud aparaadid. . . . .	0,040	—	2,8	—	636. Mano-vakuomeetr.ja muud möödur. ern.	0,061	—	17,1	—
601. El.lamb., söeniidiga	—	—	—	—	637. Kompassid, baro- meetr., termomeetr.	—	—	—	—
602. " " metalliid.	0,087	—	87,3	—	638. Füüsika-, matemaatika-, joonestamis- ja õpeteadusl. tarb.	0,078	—	54,6	—
603. " taskulambid ja nende osad . . . . .	0,021	—	8,2	—	639. Laboratoor. tarbed.	0,243	—	243,7	—
604. El. tehnil. tarb. söest	—	—	—	—	640. Muud aparaadid ja mööduriistad. . . . .	2,5	—	2 480,4	—
605. " armatuurid, ma- terjaal. ja tarbed. . . . .	4,1	—	2 042,3	—	e) Laskeriistad	2,0	0,236	3 288,5	55,0
606. El. isoleerpael . . . . .	0,048	—	9,6	—	641. Jahipüssid . . . . .	0,155	0,006	185,5	5,0
607. " juhedkaet.kiuain.	5,2	—	2 176,1	—	642. Kuulipüssid . . . . .	—	0,230	—	50,0
608. " kaut- shuk." ehk kummiga	3,6	—	1 513,6	—	643. Revolvrid, püstolid	1,8	—	3 103,0	—
609. El. ja telef. kaablid metallpantseriga . . . . .	22,1	—	4 424,8	—					
610. Telegr., telef., raadio aparaadid, tarb., os.	2,0	2,2	2 035,3	2 208,3					

XVI. INSTRUMENTID, APARAADID ja LASKERIIST.

a) Instrumentid ja apa- raadid	2,3	0,017	1 544,4	30,0
611. Päevapildiparaad. ja nende osad . . . . .	0,027	—	53,2	—
612. Päevapildiplated . . . . .	0,563	—	74,9	—
613. Päevapildipaber . . . . .	1,2	—	350,4	—
614. Kino projektsioon- aparaad. ja nen. os.	0,037	—	64,6	—
615. Kinofilmid . . . . .	0,013	0,017	33,5	30,0
616. Mikroskoobid, rönt- genaparaad. ja n. os.	0,019	—	53,3	—
617. Arstiriist. ja -tarbed	0,297	—	444,9	—
618. Pikksilmad, binokl, prill. ja nende osad	0,169	—	431,3	—
619. Optikariist. ja-klaas.	—	—	—	—
620. Astron. instrumentid., maamööduriistad ja -tarbed . . . . .	0,014	—	37,3	—
b) Kellad	2,5	—	3 005,0	—
621. Taskukellad kullast	—	—	—	—
622. Taskukellad muud. materjaal. . . . .	—	—	—	—
623. Aratuskellad . . . . .	0,550	—	412,3	—
624. Seinakellad . . . . .	1,9	—	2 581,7	—
625. Torni- ja muud kel- lad ern. . . . .	—	—	—	—
626. Igasugu kellame- hanismid. . . . .	0,005	—	11,0	—
627. Kellamehanismi os.	—	—	—	—
628. Puust kellade kered	—	—	—	—
c) Kaalud	1,1	—	276,1	—
629. Kümnendik- ja tei- send kaalud ern. . . . .	0,987	—	238,7	—
630. Lauakaalud . . . . .	0,008	—	1,1	—
631. Käsi- ja vedrukaal.	0,151	—	36,3	—
632. Pretsiooskaalud . . . . .	—	—	—	—
633. Kaalude osad (pom- mid jne.) . . . . .	—	—	—	—
d) Füüsika-, matemaatika-, laboratoorium- riistad ja -tarbed	2,9	—	2 795,3	—
634. Kontrollaparaadid, piiritusmöödtjad. . . . .	—	—	—	—

XVII. KIVID, MULLAD JA NENDE SAADUSED

a) Ehitusmaterjaalid ja sideained	2 045,4	7 600,3	4 674,3	23 863,3
644. Vabrik. ja ehitust. tarvitatav savi . . . . .	713,3	—	1 069,5	—
645. Talk põletamata . . . . .	—	—	—	—
646. Kriit . . . . .	12,7	—	38,0	—
647. " põletatud . . . . .	—	—	—	—
648. Kustutamata lubi . . . . .	—	—	—	—
649. Tsement . . . . .	—	4 647,3	—	19 379,0
650. Hüdrooolilised side- ained . . . . .	16,4	479,3	49,1	2 876,0
651. Liiv . . . . .	100,5	—	150,7	—
652. Kvarts, ränik., püro- lisiit, infusooriamuld	477,2	2 370,0	381,8	1 391,0
653. Tänavsilutamise kivid loomulikud . . . . .	345,0	—	793,5	—
654. Kivid tööst. tarbeks	16,5	—	41,2	—
655. Ehituskivid loomu- likud . . . . .	2,4	—	6,3	—
656. Kivid tahvlikena, trepiastmed . . . . .	0,727	—	2,2	—
657. Marmortahvliid üle 15 sm. paksud . . . . .	0,310	—	3,1	—
658. Marmortahvliid ku- ni 15 sm. paksud . . . . .	—	—	—	—
659. Tellisk. vaapamata ja vaabatud . . . . .	—	103,2	—	206,4
660. Lubjaliivast, tsem. jne. kivid ja tahvl.	0,011	0,287	0,070	10,0
661. Tulekindlad kivid (shamottkivid) . . . . .	316,7	—	1 900,0	—
662. Shamottsavi . . . . .	20,6	—	103,0	—
663. Telliskivid ja tahvliid magnesiidist . . . . .	—	—	—	—
664. Põrandatahvliid üle 15 mm. paks. . . . .	7,6	—	60,4	—
665. Põrandatahvl.kuni 15 mm. paks. . . . .	—	—	—	—
666. Põrandatahvliid mit- mevärvilised . . . . .	—	—	—	—
667. Savist tahvliid sein- te katmiseks . . . . .	—	—	—	—
668. Katusekivid . . . . .	—	—	—	—
669. Ahjupotid . . . . .	14,6	—	67,3	—
670. Magnesiit . . . . .	—	—	—	—
671. Barüüt., viteriit . . . . .	0,812	—	8,1	—



ern.—eraldi nimetamata	Kaal 1000 kg.		Väärtus 1000 mk.		ern.—eraldi nimetamata	Kaal 1000 kg.		Väärtus 1000 mk.	
	Sissev.	Väljav.	Sissev.	Väljav.		Sissev.	Väljav.	Sissev.	Väljav.
<b>b) Kujur- ja terrakotateosed</b>	0,623	0,236	18,8	110,0	710. Klaaskaup pressitud ja valatud	2,0	—	113,6	—
672. Kujurteosed kuni 50 kg. tükikaal . . .	—	—	—	—	711. Klaaskaup puhutud	1,4	—	84,1	—
673. Kujurteosed üle 50 kg. tükikaal . . .	—	—	—	—	712. Klaaskaup lihvitud, poleeritud	0,378	—	34,0	—
674. Lihts. raidurteosed kõvad. kivisortidest	0,615	0,236	18,5	110,0	713. Värvilisest klaasist kaup lihtne . . .	0,978	—	104,7	—
675. Lihts. raidurteosed ern. kiviliikid . . .	—	—	—	—	714. Värvilisest klaasist kaup poleeritud . . .	0,062	—	10,0	—
676. Terrakotateosed	0,008	—	0,250	—	715. Klaask. maalidega ja metall. kaunistat.	0,268	—	44,7	—
<b>c) Lihvimisained, pottisepatööd ja muud</b>	281,2	—	1 895,9	—	<b>g) Tahvelklaas</b>	11,9	—	308,3	—
677. Pimstein tükikides . . .	0,838	—	25,1	—	716. Lihvimata kuni 5 mm. paks, pikk., laiuse kogum 225 sm.	11,8	—	306,1	—
678. Lihvimis- ja poleerimisained jahvat.	2,9	—	101,7	—	717. -do- 225—350 sm. . .	0,018	—	0,580	—
679. Lihvim. ja poleerim. lehed paberist	0,596	—	23,8	—	718. -do- üle 350 sm. . .	0,036	—	1,4	—
680. Lihvim. ja poleerim. lehed riidest	0,321	—	22,4	—	719. -do-dekoreeritud	0,004	—	0,250	—
681. Kunstl. valmist. käiad, luisud . . . . .	1,8	—	212,9	—	720. -do-sissevalat. traatvõrguga . . . . .	—	—	—	—
682. Loomulikud tahukivid, käiad	245,1	—	588,2	—	<b>h) Peegliklaas lihvitud 5 mm. paks</b>	1,8	—	344,0	—
683. Litograafiakivid . . .	—	—	—	—	721. Mille pikkuse, laiuse kogum. kuni 125 sm.	0,643	—	114,5	—
684. Litogr. kivid joonist.	—	—	—	—	722. -do- 125—250 sm. . .	0,812	—	162,5	—
685. Vesikivid	15,4	—	169,0	—	723. -do- üle 250 sm. . .	0,298	—	67,0	—
686. Tahvelkivid saetud	—	—	—	—	724. Matiksategemata, lihvimata . . . . .	—	—	—	—
687. Tahvelkivid lõhutud, ületöötamata . . . . .	—	—	—	—	725. Amalgam. peeglikl.	—	—	—	—
688. Vilgukivi . . . . .	0,019	—	0,540	—	<b>XVIII. KIVISÜSI, KOKS, PÕLEVKIVI</b>				
689. Vilgukivist asjad . . .	0,002	—	0,070	—	726. Kivisüsi . . . . .	4 994,1	—	14 982,9	—
690. Asbest tükikides . . .	—	—	—	—	727. Puusüsi . . . . .	—	—	—	—
691. " pulbris . . . . .	1,1	—	140,4	—	728. Koks . . . . .	—	—	—	—
692. " papp . . . . .	2,8	—	387,4	—	729. Turbabriketid . . . .	0,016	—	0,200	—
693. " asjad . . . . .	1,0	—	177,3	—	730. Põlevkivi . . . . .	—	0,905	—	0,680
694. Retordid ja tiigid . . .	2,1	—	10,7	—	<b>XIX. ÕLID, RASVAD, VAIGUD JA NENDE SAADUSED</b>				
695. Savitorud . . . . .	—	—	—	—	<b>a) Mineraalriigist</b>	1 379,2	0,440	25 642,2	6,6
696. Happekindlad kivi- nõud . . . . .	—	—	—	—	731. Kivisöetõrv . . . . .	269,2	—	5 113,5	—
697. Lihtne savist kaup ilust-ta . . . . .	7,1	—	35,6	—	732. Tõkat . . . . .	0,041	—	0,370	—
698. Lihtne savist kaup ilust-ga . . . . .	0,117	—	0,820	—	733. Põlevkiviõli . . . . .	—	0,440	—	6,6
699. Klasuur . . . . .	—	—	—	—	734. Antratseenõli . . . . .	—	—	—	—
<b>d) Fajansteosed</b>	12,0	—	638,6	—	735. Nattaliin . . . . .	—	—	—	—
700. Lihtsad . . . . .	10,5	—	495,6	—	736. Asfalt . . . . .	6,1	—	182,6	—
701. Ühevärvil. joonist. ilustatud . . . . .	0,410	—	26,2	—	737. Gudron vedel . . . . .	—	—	—	—
702. Kunstmaalidega ja kullaga ilustatud . . .	1,1	—	116,8	—	738. Gudron kõva . . . . .	15,0	—	360,1	—
<b>e) Porselaanteosed</b>	4,2	0,415	650,4	60,0	739. Nafta toores . . . . .	26,5	—	238,4	—
703. Lihtsad . . . . .	3,0	0,319	428,4	45,0	740. Petrooleum . . . . .	678,1	—	8 136,9	—
704. Sööginõud . . . . .	1,2	0,096	217,8	15,0	741. Fotogeen . . . . .	—	—	—	—
705. Tubade kaunistused lihtsad . . . . .	0,003	—	0,720	—	742. Bensiin . . . . .	243,8	—	7 314,9	—
706. Tubade kaunistused ilustatud . . . . .	0,005	—	3,5	—	743. Masuut . . . . .	—	—	—	—
<b>f) Klaaskaubad</b>	19,9	—	761,3	—	744. Vaseliinõli . . . . .	—	—	—	—
707. Klaaskaup õõnes, pudeliklaasist	7,7	—	155,0	—	745. Petrooleeter . . . . .	—	—	—	—
708. Klaaskaup õõnes, valgest klaasist . . . . .	6,0	—	162,1	—	746. Määrdeõli ern. . . . .	137,7	—	4 132,4	—
709. Klaask. õõnes juurde lihvit. korkidega	1,1	—	53,1	—	747. Määrde ern. (vankrimääre) . . . . .	1,5	—	61,2	—
					748. Mäev. (osok.) toores	—	—	—	—
					749. Mäevaha (tseresiin) puhastatud	0,052	—	5,2	—
					750. Vaseliin puhastam.	—	—	—	—
					751. Parafiin . . . . .	1,2	—	96,6	—

ern.=eraldi nimetamata	Kaal 1000 kg.		Väärtus 1000 mk.		ern.=eraldi nimetamata	Kaal 1000 kg.		Väärtus 1000 mk.	
	Sissev.	Väljav.	Sissev.	Väljav.		Sissev.	Väljav.	Sissev.	Väljav.
<b>b) Taimeriigist</b>	<b>55,2</b>	<b>0,069</b>	<b>3 006,5</b>	<b>2,0</b>	800. Kondid toored vääv- lihappega ümbert.	—	—	—	—
752. Puutõrv . . . . .	0,936	—	11,2	—	801. Fosforiit . . . . .	—	—	—	—
753. Tõkat . . . . .	—	—	—	—	802. Superfosfaat . . . . .	—	—	—	—
754. Puuvaik, pigi . . . .	—	—	—	—	803. Kaalisool . . . . .	—	—	—	—
755. Kanifool . . . . .	34,2	—	1 195,9	—	804. Tshiilisalpeeter . . .	50,0	—	1 200,0	—
756. Õllepruulipigi . . . .	2,5	—	110,0	—	805. Kaali . . . . .	—	—	—	—
757. Terpentiin . . . . .	1,2	—	46,4	—	806. Norra „ . . . . .	—	—	—	—
758. Merevaik (jantar) . .	—	—	—	—	807. Lämmastiklubi (calcium cyanamid)	—	—	—	—
759. Taimevaha ern. . . .	—	0,069	—	2,0	808. Väävelhapuammo- niak . . . . .	—	—	—	—
760. Shellak . . . . .	1,0	—	102,8	—	809. Kunstlikud väetis- ained ern. . . . .	—	—	—	—
761. Kookusõli . . . . .	8,3	—	833,7	—					
762. Palmiõli . . . . .	—	—	—	—					
763. Muud taimõlid pu- hastamata . . . . .	5,6	—	561,6	—					
764. Värnits . . . . .	0,010	—	0,600	—					
765. Piirituslakid . . . . .	0,041	—	8,2	—					
766. Terpentiin ja õlilak.	1,2	—	109,0	—	<b>XXI. KEEMIAAINED, VÄRVID, APTEEGIKAUP</b>				
767. Kirjalakk . . . . .	0,004	—	0,370	—	<b>a) Anorgaanilised</b>	<b>693,0</b>	—	<b>11 634,6</b>	—
768. Glitseriin puhastam.	—	—	—	—	810. Alumiiniumoksidid . .	—	—	—	—
769. „ „ puhastat.	0,191	—	26,7	—	811. Väävelhap.savimuld .	0,210	—	12,6	—
<b>c) Loomariigist</b>	<b>3,5</b>	<b>0,051</b>	<b>249,4</b>	<b>1,0</b>	812. Maarjajää kristall . .	—	—	—	—
770. Loomarasv tehniliseks otstarbeks . . . . .	—	—	—	—	813. „ „ pulbris . . . . .	2,0	—	64,0	—
771. Kalarasv puhastam.	—	—	—	—	814. Kroommaarjajää . . .	0,100	—	7,5	—
772. Degra . . . . .	—	—	—	—	815. Arseenik igasug. . . .	0,102	—	14,1	—
773. Oleiin . . . . .	2,0	—	130,7	—	816. Baariumoksidid . . . .	0,002	—	0,070	—
774. Spermatset puhast.	—	—	—	—	817. Väävel- ja söehap- ubaarium . . . . .	—	—	—	—
775. Steariin . . . . .	—	—	—	—	818. Kloorbaarium . . . . .	—	—	—	—
776. Kondiõli . . . . .	0,167	—	28,4	—	819. Baariumühend ern. . .	—	—	—	—
777. Lanoliin . . . . .	—	—	—	—	820. Boorhape puhastat . .	—	—	—	—
778. Kalarasv puhastat.	0,700	—	45,5	—	821. Booraks puhastatud .	0,997	—	49,7	—
779. Küünlad . . . . .	0,010	—	0,760	—	822. Boraadid ern. . . . .	—	—	—	—
780. Seep kosmeetiline . .	0,201	—	20,1	—	823. Broom . . . . .	—	—	—	—
781. Seep lihtne . . . . .	0,399	0,051	23,9	1,0	824. Broomkaalium . . . . .	0,008	—	1,8	—
<b>d) Kummi ja kummi- kaubad</b>	<b>5,0</b>	—	<b>3 027,8</b>	—	825. Broomnaatrium . . . .	0,103	—	22,0	—
782. Kummi . . . . .	0,045	—	7,6	—	826. Tsüaankaalium . . . .	—	—	—	—
783. Kautshuk toorel kujul . . . . .	—	—	—	—	827. „ -naatrium . . . . .	0,2 <sup>1)</sup>	—	0,160	—
784. Kummi vedel . . . . .	0,424	—	296,9	—	828. „ -kaali kollane . . . .	—	—	—	—
785. Pehmekummi . . . . .	—	—	—	—	829. „ -soolad ern. . . . .	0,006	—	2,7	—
786. Eboniit . . . . .	—	—	—	—	830. Elavhõbeda ühend. . . .	0,002	—	2,0	—
787. Pehm. kummist asj.	2,8	—	1 781,1	—	831. Hapnik . . . . .	—	—	—	—
788. Kõva kummi välja- tõtamata . . . . .	—	—	—	—	832. Hõbedasoolad . . . . .	0,010	—	204,0	—
789. Kõvast kummist asjad . . . . .	—	—	—	—	833. Kulda sisaldavad soolad . . . . .	0,006	—	372,0	—
790. Kummijalanõud . . . .	0,131	—	65,7	—	834. Plaatinat sisaldav. soolad . . . . .	—	—	—	—
791. Kummist kang.mas. kraas. jaoks . . . . .	—	—	—	—	835. Inglistinasoolad . . . .	—	—	—	—
792. Ratast. õhukummid . .	0,807	—	484,0	—	836. Jood . . . . .	0,023	—	88,4	—
793. Rat. kummimaentl. . .	0,785	—	392,5	—	837. Joodkaalium . . . . .	0,023	—	76,9	—
794. veoautode massiiv kummishiinid . . . . .	—	—	—	—	838. Joodnaatrium . . . . .	0,022	—	84,6	—
795. Kummijätised (van- nakummi) . . . . .	—	—	—	—	839. Kaalium (metall) . . . .	—	—	—	—
					840. Potas . . . . .	0,068	—	3,3	—
					841. Söehapukaalium, kahekordne . . . . .	—	—	—	—
					842. Kaustikkaali puhas- tamata . . . . .	—	—	—	—
					843. Kaustikkaali puhas- tatud . . . . .	—	—	—	—
					844. Bertholetsool . . . . .	11,6	—	497,0	—
					845. Väävlihapukaalium . . .	—	—	—	—
					846. Klooraltsium . . . . .	—	—	—	—
					847. Söehapukaltsium sadestatud . . . . .	0,1 <sup>1)</sup>	—	0,010	—
					848. Kloorlubi . . . . .	13,0	—	586,4	—
					849. Soolhape . . . . .	1,2	—	36,3	—
					850. Kloornaatrium . . . . .	—	—	—	—
<b>XX. VÄETISAINED</b>									
796. Loomulikud väetis- ain. (toored kondid)	—	—	—	—					
797. Toomasslakk jah- vatamata . . . . .	—	—	—	—					
798. -do- jahvatatud . . . .	—	—	—	—					
799. Kondid toored igasug. jahvatatud . . . . .	—	—	—	—					

<sup>1)</sup> Kaal kilogrammides.

ern.=eraldi nimetamata	Kaal 1000 kg.		Väärtus 1000 mk.		ern.=eraldi nimetamata	Kaal 1000 kg.		Väärtus 1000 mk.	
	Sissev.	Väljav.	Sissev.	Väljav.		Sissev.	Väljav.	Sissev.	Väljav.
851. Kroomhape . . . .	0,001	—	0,350	—	900. Väävelnaatrium . . . .	2,2	—	70,4	—
852. Kroomsoolad ern. . .	0,101	—	20,1	—	901. Gaasid ern. ja muud . . . .	—	—	—	—
853. Lämmastikhape . . .	0,658	—	21,7	—	902. Sool vannide jaoks . . . .	—	—	—	—
854. Lämmastikhapu- naatrium . . . . .	—	—	—	—	<b>b) Orgaanilised ained</b>	<b>8,7</b>	<b>4,2</b>	<b>1 014,8</b>	<b>273,0</b>
855. Salmiak . . . . .	0,250	—	18,7	—	903. Atropiin . . . . .	—	—	—	—
856. Ammoniak . . . . .	0,050	—	5,3	—	904. Hiniin . . . . .	—	—	—	—
857. Ammoniak vedel . . . .	1,0	—	200,4	—	905. Kodeiin . . . . .	—	—	—	—
858. Ammoniakgaas . . . . .	0,005	—	0,660	—	906. Kofeiin . . . . .	—	—	—	—
859. Söehapuaammoniak . . .	—	—	—	—	907. Kokaiin . . . . .	—	—	—	—
860. Lämmastikhapu- ammoonium . . . . .	0,5 <sup>1)</sup>	—	0,050	—	908. Morfiim . . . . .	—	—	—	—
861. Kloormagneesium . . . . .	3,5	—	113,2	—	909. Strühniin . . . . .	—	—	—	—
862. Väävlihapumagnee- sium . . . . .	—	—	—	—	910. Veratriin . . . . .	—	—	—	—
863. Naatrium (metall) . . . .	—	—	—	—	911. Ern. alkaloidid . . . . .	0,005	—	11,2	—
864. Kaustiksooda pu- hastamata . . . . .	28,1	—	899,1	—	912. Antrahinon . . . . .	—	—	—	—
865. Kaustiksooda p-ud . . . .	—	—	—	—	913. Atsetoon . . . . .	0,013	—	1,2	—
866. Söehapunaatrium ühikordne . . . . .	34,2	—	478,9	—	914. Bensoehape . . . . .	0,010	—	3,8	—
867. Söehapunaatrium kahekordne . . . . .	0,014	—	0,430	—	915. Bensoehapusoold . . . . .	—	—	—	—
868. Nikkeloksüüd ja nik- kelsoolad . . . . .	0,064	—	40,9	—	916. Bensool puhastat. . . . .	2,9	—	205,2	—
869. Kloorraud . . . . .	—	—	—	—	917. Dekstriin . . . . .	—	—	—	—
870. Rauavitriool . . . . .	—	—	—	—	918. Gaas atsetüleen . . . . .	—	—	—	—
871. Seatinaoksüüd ja -soolad ern. . . . .	—	—	—	—	919. Gallushape ja pü- rogallool . . . . .	0,1 <sup>1)</sup>	—	0,100	—
872. Sulav klaas (ränih. kaalium ja naatrium . . . . .	—	—	—	—	920. Joodi orgaanilised ühendused ern. . . . .	0,006	—	22,7	—
873. Söehape (vedel) . . . . .	7,8	—	1 478,6	—	921. Karboolhape puhas- tamata . . . . .	2,2	—	90,0	—
874. Kaltsiumkarbiid . . . . .	—	—	—	—	922. Karboolhape puhas- tatud . . . . .	0,040	—	8,1	—
875. Väävelsüsinik . . . . .	0,2 <sup>1)</sup>	—	0,010	—	923. Kloraal (hüdraat) . . . . .	0,5 <sup>1)</sup>	—	0,090	—
876. Strontsianiiit (söe- hapustronts.) . . . . .	—	—	—	—	924. Kaseiin . . . . .	—	4,2	—	273,0
877. Tsölestiin (väävel- hapustronts.) . . . . .	—	—	—	—	925. Kloroform . . . . .	0,015	—	2,4	—
878. Strontsiumoksüüd ja -soolad . . . . .	—	—	—	—	926. Koloodium . . . . .	0,005	—	0,650	—
879. Teised haruldased mullad (volfr. jne.) . . . . .	—	—	—	—	927. Naftaliin puhastat. kristallides . . . . .	0,759	—	51,6	—
880. Kloortsink . . . . .	—	—	—	—	928. Naftool . . . . .	—	—	—	—
881. Tsinkvitriool . . . . .	0,050	—	3,2	—	929. Nitrobensool, nitro- naftaliin, aniliin, naftülamiin ja nende soolad . . . . .	0,3 <sup>1)</sup>	—	0,040	—
882. Vismutoksüüd . . . . .	—	—	—	—	930. Dimetiilaniliin, ben- sidiin, toluidiin ja n. soolad . . . . .	—	—	—	—
883. Vismutsoolad . . . . .	0,018	—	20,4	—	931. Oblikahape . . . . .	—	—	—	—
884. Vasevitriool . . . . .	0,060	—	2,1	—	932. Oblikahapuantim. . . . .	—	—	—	—
885. Saltsburgi vitriool . . . .	—	—	—	—	933. Piimahape . . . . .	—	—	—	—
886. Vosvor . . . . .	—	—	—	—	934. Piimahapuantimoon . . . . .	—	—	—	—
887. Vosvorhape . . . . .	—	—	—	—	935. Puupiirit. (metüül- alkohol) . . . . .	—	—	—	—
888. Vosvorhapunaatr. . . . .	—	—	—	—	936. Seatinaseep ja vaik- hapusoold . . . . .	0,228	—	21,4	—
889. Vosvorhapusoold . . . . .	0,015	—	0,990	—	937. Sipelgahapualumiin . . . . .	—	—	—	—
890. Väävel toores tükk . . . .	563,7	—	5 073,9	—	938. Sulfohapped . . . . .	—	—	—	—
891. Väävel puh. (öie- väävel) . . . . .	0,198	—	5,3	—	939. Salitsiilhape . . . . .	0,051	—	19,4	—
892. Väävelh. kammer . . . . .	0,006	—	0,200	—	940. Salitsiilhappe soolad . . . . .	0,056	—	21,4	—
893. „ vitrioolööl . . . . .	9,2	—	323,6	—	941. Sulfiniid ja tema sool. (peale sahon.) . . . . .	—	—	—	—
894. „ suitsev . . . . .	—	—	—	—	942. Sidrunihape ja sool. . . . .	0,221	—	95,0	—
895. „ anhüdiid . . . . .	—	—	—	—	943. Tärklis (riisi) . . . . .	0,393	—	17,7	—
896. Glaubersool . . . . .	10,0	—	657,1	—	944. Viinakivihape . . . . .	1,1	—	294,8	—
897. Väävelhapunaatri- um kahekordne . . . . .	2,4	—	73,6	—	945. Viinakivihapusoold . . . . .	0,010	—	2,7	—
898. Naatriumhüposulfiit . . . .	—	—	—	—	946. Viinakivi puhasta- mata . . . . .	—	—	—	—
899. Väävelhapunaatri- um (kesk. sool) . . . . .	—	—	—	—					

1) Kaal toodud kilogrammides.

ern.—eraldi nimetamata	Kaal 1000 kg.		Väärtus 1000 mk.		ern.—eraldi nimetamata	Kaal 1000 kg.		Väärtus 1000 mk.	
	Sissev.	Väljav.	Sissev.	Väljav.		Sissev.	Väljav.	Sissev.	Väljav.
947. Viinak. poolpuhast.	—	—	—	—	990. Rauaoksüüd värvit.	—	—	—	—
948. " puhastatud .	0,174	—	12,2	—	991. Kriit sadestatud .	120,4	—	481,7	—
949. Viinakivihapulubi toores	—	—	—	—	992. Talk peenike . . . .	6,0	—	23,8	—
950. Stibiokaalitartari- kum . . . . .	0,010	—	2,9	—	993. Berliini- ja Pariisi- sinine . . . . .	0,100	—	36,0	—
951. Väaveleeter . . . . .	0,333	—	99,9	—	994. Ultramariin ja pe- susine . . . . .	0,377	—	75,4	—
952. Äädikahape . . . . .	—	—	—	—	995. Seatinavalge . . . . .	5,8	3,2	804,5	191,8
953. Äädikahapuseatina (s. suhkur)	0,166	—	29,9	—	996. Tsinkvalge . . . . .	16,0	—	1 330,2	—
954. Äädikah.-naatrium	0,8 <sup>1)</sup>	—	0,100	—	997. Seatinapunane (s. mennig)	1,5	—	105,0	—
955. Puaädika pulber . . . .	—	—	—	—	998. Vaskvärv. (n. grüns- pan)	0,005	—	0,900	—
956. Äädikah. soolad ern.	0,5 <sup>1)</sup>	—	0,070	—	f) Värvid taime- ja loo- mariigist kunstlikud ja preparaadid	5,9	—	1 654,3	—
957. Muud ern. orgaani- lised ained . . . . .	—	—	—	—	999. Taimevärvud ern. ja taimepuu neks tegemata . . . . .	—	—	—	—
c) Hpteegi- ja rohukaup	10,1	0,063	1 989,6	10,0	1000. Taimevärvud ern. ja taimepuupulbr. ja taimepuupulbr.	—	—	—	—
958. Arstlised oblaadid . . . .	—	—	—	—	1001. Koshenill igal kujul	—	—	—	—
959. Assafoetida . . . . .	0,046	—	17,8	—	1002. " karmiin . . . . .	—	—	—	—
960. Balsam tolu, peru	0,025	—	38,7	—	1003. Aniliinvärvud ern.	3,9	—	1 349,1	—
961. Balsam ern. . . . .	—	—	—	—	1004. Indigo loomulik ja kunstlik . . . . .	—	—	—	—
962. Seerum . . . . .	—	—	—	—	1005. Indigotiin . . . . .	—	—	—	—
963. Kampver toores, puhastamata	—	—	—	—	1006. Orseille (Kudbear)	—	—	—	—
964. Kampver puhastat.	0,098	—	119,5	—	1007. Kateshu (Cachou)	2,0	—	304,3	—
965. Kastoorõli . . . . .	1,8	—	201,7	—	1008. Shüttgelb . . . . .	—	—	—	—
966. Laktukaarium . . . . .	—	—	—	—	1009. Värvimisekstrakt. ja krapp-prepar. . . . .	0,005	—	0,900	—
967. Loomade osad arstil. otstarb. . . . .	—	—	—	—	1010. Safloor, orseille ja indigo-ekstrakt. . . . .	—	—	—	—
968. Loorberõli . . . . .	—	—	—	—	1011. Hemateiin kuiv. . . . .	—	—	—	—
969. Manna . . . . .	—	—	—	—	1012. Klorofill . . . . .	—	—	—	—
970. Munavalge ja muna- kollane . . . . .	5,9	—	295,7	—	1013. Alkamiin . . . . .	—	—	—	—
971. Oopium . . . . .	0,010	—	36,0	—	g) Muud ja kirjutusvär- vid	13,4	—	915,5	—
972. Plaastrid siidi peal	0,4 <sup>1)</sup>	—	2,1	—	1014. Tahm . . . . .	0,797	—	7,9	—
973. Taimed ja kasvud arstil. otstarb. . . . .	0,543	—	163,0	—	1015. Rätsepakriit . . . . .	0,002	—	0,030	—
974. Atsetaniliid . . . . .	—	—	—	—	1016. Tempel- ja minia- tüürvärvud . . . . .	0,018	—	8,5	—
975. Preparaadid arstil. otstarb. . . . .	0,085	—	90,6	—	1017. Hiinatush . . . . .	0,012	—	4,8	—
976. Santonin . . . . .	—	—	—	—	1018. Trükimust . . . . .	6,7	—	404,0	—
977. Valmisteht. arstiroh.	0,627	0,063	815,9	10,0	1019. Tint (vedel ja kuiv)	0,166	—	11,6	—
978. Vatt puhastatud . . . .	1,0	—	208,6	—	1020. Värvud ern. . . . .	6,0	—	478,7	—
d) Lõhnaain., kosmeet	0,178	—	292,6	—	h) Lõhkeained ja tule- tikud	6,9	31,9	2 756,3	2 044,7
979. Lõhnavaigud . . . . .	0,055	—	93,8	—	1021. Padrunid ja pistong.	5,3	—	2 128,6	—
980. Lõhnaveed alkoholi- lita . . . . .	—	—	—	—	1022. Püssirohi . . . . .	1,4	—	550,4	—
981. Kosmeetikakaup igasug. — (pastad, puuder, shmink)	0,054	—	80,8	—	1023. Lõhkeained tehn. otstarb. . . . .	—	—	—	—
982. Lõhnaõl. piiritusega	—	—	—	—	1024. Süütenõör . . . . .	0,193	—	77,2	—
983. Lõhna- ja eeterlised õlid ilma alkohol.	0,069	—	118,0	—	1025. Pürotehnilised abi- nõud, raket., bengaal	—	—	—	—
984. Kristall-lõhnaained (vaniliin, mentool jne.) . . . . .	—	—	—	—	1026. Tuletikud . . . . .	—	31,9	—	2 044,7
985. Lõhnaained ern. piiritusega . . . . .	—	—	—	—	i) Muud keemiakaubad	79,4	2,1	7 013,1	190,1
e) Mineraalvärvid	205,1	3,2	3 491,9	191,6	1027. Keemiakaup ern.	3,2	—	2 886,1	—
986. Ooker . . . . .	50,1	—	1 001,3	—	1028. Mandlikliid . . . . .	—	—	—	—
987. Umbra . . . . .	—	—	—	—	1029. Loomulikud park- ained penend-ta	—	—	—	—
988. Värvimuld ern. . . . .	5,1	—	94,1	—	1030. Loomulikud park- ained pulbris . . . . .	—	—	—	—
989. Bronkspulber . . . . .	0,195	—	39,0	—	1031. Parkimisekstrakt.	64,9	—	3 248,5	—

<sup>1)</sup> Kaal kilogrammides.

ern.=eraldi nimetamata	Kaal 1000 kg.		Väärtus 1000 mk.		ern.=eraldi nimetamata	Kaal 1000 kg.		Väärtus 1000 mk.	
	Sissev.	Väljav.	Sissev.	Väljav.		Sissev.	Väljav.	Sissev.	Väljav.
1032. Taniin . . . . .	0,010	—	3,9	—	1055. Teaduslikud kol- lektsoonid . . . . .	0,015	—	156,0	—
1033. Kalaliimigasugune	—	—	—	—	1056. Topitud loomad .	—	—	—	—
1034. Shelatiin lehtedes ja tahvlites . . . . .	0,298	—	29,8	—	<b>c) Pudukaup</b>	<b>1,2</b>	<b>0,013</b>	<b>996,9</b>	<b>1,0</b>
1035. Shelatiinsegud . . .	0,081	—	4,6	—	1057. Nööbid krae ja mansheti . . . . .	0,008	—	14,8	—
1036. Liim ern. . . . .	0,446	—	31,2	—	1058. Nööbid linas., puuv. riidest ja odav.met.	0,181	—	72,6	—
1037. Agar-agar . . . . .	0,143	—	14,3	—	1059. Nööbid puust, luust, klaasist . . . . .	0,437	—	175,1	—
1038. Araabiakummi . . .	—	—	—	—	1060. Suled ehtimiseks ja valmisehted neist	—	—	—	—
1039. Kleepimisained ja kittismaterjaal. . . . .	1,3	—	60,7	—	1061. Jaanalinnu ja teiste soojamaa lindude suled ümbertöö- tamata . . . . .	—	—	—	—
1040. Saapamääre . . . . .	7,7	—	617,8	—	1062. Kunstl. lilled kal- list ainest . . . . .	—	—	—	—
1041. Väevlipaber (salp.)	—	—	—	—	1063. Kunstl. lilled oda- vast ainest . . . . .	—	—	—	—
1042. Kärsepaper lii- miga . . . . .	0,284	0,320	48,4	20,0	1064. Pärlid odav. ainest	—	—	—	—
1043. Metallipuhastamise ained . . . . .	1,1	1,8	66,6	170,1	1065. Pärlitust asjad . . .	0,011	—	2,2	—
1044. Galaliit . . . . .	0,023	—	0,740	—	1066. Inimjuuksed . . . . .	0,004	—	8,6	—
1045. Puskariõli . . . . .	—	—	—	—	1067. Pudukaup ern. kall. mater. . . . .	0,162	0,013	406,3	1,0
1046. Alisariinõli . . . . .	—	—	—	—	1068. Puduk.odav.mater.	0,158		237,7	
1047. Tselluloid platodes	0,010	—	0,480	—	1069. " metallidest (peale kallismet.)	0,199		79,6	
<b>XXII. MUUSIKARIISTAD, KUNSTI-, PUDU- JA SEGAKAUBAD</b>									
a) Muusikariistad	2,9	1,5	2 861,0	500,0	1070. Muud ern. kaubad	—	0,067	—	51,7
1048. Tiivklav. ja orelid	—	1,5	—	500,0					51,7
1049. Pianiinod . . . . .	—	—	—	—					
1050. Harmooniumid,arf.	—	—	—	—					
1051. Muusikariistad ern.	1,8	—	1 702,2	—					
1052. Muusikariistade os.	1,1	—	1 155,0	—					
1053. Pillikeeled . . . . .	0,002	—	3,8	—					
b) Kirjutus-, kunstik., kollektsoonid	0,018	—	969,4	—					
1054. Ern.kirjutusmaterj.	0,908	—	813,4	—					

1) Kaal toodud kilogrammides.

**Tab. 4. VÄLISKAUBANDUS JUUNIS 1924 (tolliametite järele).**  
*COMMERCE EXTÉRIEUR EN JUIN 1924 (par les bureaux de douane).*

	Tallinn	Valga	Pärnu	Narva	Loksa	Haap- salu	Kures- saare	Kunda	Baltiski	Kokku Total
Absoluutarvudes — Nombres absolus.										
Kgr. — } Sissev.—Import. En kgr. } Väljav.—Export.	20.389.204,3 14.643.339,0	284.786,8 386.418,2	283.351,0 13.579.008,0	1.090.786,1 1.922.971,3	— 103.197,1	68.029,4 288.940,2	44.032,0 2.448.003,0	138.600,1 5.081.641,0	— 887.475,0	22.298.789,7 39.290.992,8
Üldläbikäik—Total d'imp. et d'exportation	35.032.543,3	671.205,0	13.862.359,0	3.013.757,4	103.197,1	356.969,6	2.492.035,0	5.170.241,1	887.475,0	61.589.782,5
Mrk. — } Sissev.—Import. En marks } Väljav.—Export.	600.127.820 342.966.820	8.977.030 8.189.510	9.314.260 84.260.150	17.796.680 11.184.150	— 206.390	216.000 1.965.140	190.660 1.890.440	5.509.810 23.926.540	— 4.697.320	642.132.260 479.286.460
Üldläbikäik—Total d'imp. et d'exportation	943.094.640	17.166.540	93.574.410	28.980.830	206.390	2.181.140	2.081.100	29.436.350	4.697.320	1.121.418.720
Protsentides — En %										
Kgr. — } Sissev.—Import. En kgr. } Väljav.—Export.	91,4 37,3	1,3 1,0	1,3 34,5	4,9 4,9	— 0,3	0,3 0,7	0,2 6,2	0,6 12,8	— 2,3	36,2 63,8
Üldläbikäik *) . . . . .	56,9	1,1	22,5	4,9	0,2	0,6	4,0	8,4	1,4	100
Mrk. — } Sissev.—Import. En marks } Väljav.—Export.	93,4 71,6	1,4 1,7	1,5 17,6	2,8 2,3	— —	— 0,4	— 0,4	0,9 5,0	— 1,0	57,3 42,7
Üldläbikäik *) . . . . .	84,2	1,5	8,4	2,5	—	0,2	0,2	2,6	0,4	100

\*) % au total d'importation et d'exportation.

Tab. 5. RIIGI SISSETULEKUD MAIS 1924 a. (1000 Emk.).<sup>1)</sup>  
 Recettes de l'État en mai 1924 (en 1000 marks eston.).

	1924 a.	1923 a.
<b>Korrallised tulud — Recettes ordinaires.</b>		
<b>I. OTSEKOHESED MAKSUD — CONTRIBUTIONS DIRECTES</b>		
1. Tulumaks — Impôt sur le revenu	46 762	56 046,3
2. Ari- ja tööstusmaksud — Impôts sur bénéfices industriels et commerciaux	6 869	—
3. Maas- ja hoonetemaksud — Contributions foncières	23 493	37 578,8
4. Maks kapitali % pealt — Impôt sur les intérêts	9 816	11 620,4
5. Krepostimaks — Mutations, immeubles et droits immobiliers	779	374,9
6. Pärandusmaks — Impôts sur les successions	4 521	4 946,7
	1 284	1 525,5
<b>II. LÕIVUD JA TASUMAKSUD — TIMBRES ET ENREGISTREMENTS</b>	32 685	35 235,5
1. Tempelmaks ja muud lõivud — Timbres	28 074	25 786,6
2. Patendid ja proovid — Contributions des patentes, droits de vérification	896	956,5
3. Mõnesugused tasumaksud — Enregistrements divers	3 715	3 112,0
4. 20 % kitsarööpalise raudteemaks — Taxes de 20% (chem. de fer étr.)	—	5 880,4
<b>III. SEGATULUD — RECETTES DIVERSES</b>	15 606	19 408,4
1. Segatulud — Recettes diverses	15 606	19 408,4
<b>IV. KAUSED MAKSUD — IMPÔTS INDIRECTS</b>	148 012	164 574,5
1. Tollid — Douanes	124 746	141 291,9
2. Aktsiisid — Droits et taxes (accises)	23 266	23 282,6
<b>V. RIIGI MONOPOOLID — MONOPOLES DE L'ÉTAT</b>	75 048	92 463,9
1. Pirituse monopool — Monopole de l'esprit.	75 048	92 463,9
<b>VI. RIIGI ETTEVÕTTED JA VARANDUSED — ENTREPRISES ET PROPRIÉTÉS DE L'ÉTAT</b>	234 573	104 476,2
1. Riigi maad, hooned, metsad ja veed — Domaines, forêts et eaux de l'État	44 721	74 785,9
2. Raudteed — Chemins de fer	125 897	—
3. Sadamad ja ladud — Ports et dépôts	13 559	12 313,0
4. Post, telegraaf, telefon — Postes, télégraphes, téléphones	22 293	16 798,4
5. Mõnesugused ettevõtted ja varandused — Entrepr. et propr. div. de l'État	28 103	578,9
<b>Kokku — Total</b>	552 686	472 204,8
<b>Korrallised tulud kokku — Total des recettes ordinaires</b>		
	1 485	6 002,0
	551 201	466 202,8
<b>Erakorrallised tulud — Recettes extraordinaires.</b>		
Operatsioonifondide tagasimaksud — Reversements de fonds sur les dépenses des ministères	526	130 149,9
Uldise korrallisi ja erakorrallisi sissetulekuid — Total des recettes ordinaires et extraordinaires	551 727	596 352,7
	2 646 118	—
	513 647	—
	1/I — 31/V 1924	
	aprillis—avril 1924	

<sup>1)</sup> Riigikassa andmete järele—D'après les données du Trésor.

Pour la nomenclature franç. s'adresser à la page 30.	I. Eesti pank Banque d'Estonie		II. Erapangad —									
			1 Eestimaa tööstus- ja kaub.-pank		2 Harju pank		3 Tallinna krediitpank		4 Põhja pank		5 Eesti laenupank	
	1000 mk.	%	1000 mk.	%	1000 mk.	%	1000 mk.	%	1000 mk.	%	1000 mk.	%
	<b>Aktiva —</b>											
1. Kassa ja jooksv. arv. teistes rahaas. . . . .	1 088 756	13,3	18 599	1,4	13 939	2,3	9 589	1,7	5 900	1,5	3 980	2,1
2. Väärt. panga päralt	416 294	5,1	82 023	6,3	5 105	0,9	5 301	0,9	3 060	0,8	1 372	0,7
a) Väärt.paberid . . . . .	77 839	1,0	73 036	5,6	2 020	0,4	2 353	0,4	1 373	0,3	1 025	0,5
b) Kallismetallid . . . . .	—	—	—	—	—	—	—	—	228	0,1	—	—
c) Vekslid ja väärt. välis- valuutas . . . . .	1) 339 455	4,1	8 987	0,7	3 085	0,5	2 948	0,5	1 459	0,4	347	0,2
3. Laenud . . . . .	2) 4 758 284	58,0	609 100	46,4	2 16 605	40,8	269 693	48,5	223 993	57,8	83 420	43,4
a) Diskonteeritud vekslid . . . . .	1 808 873	22,1	127 691	9,7	86 495	14,3	70 805	12,7	94 252	24,3	35 731	18,6
b) Tähtajalised laenud . . . . .	4 336	0,1	2 359	0,2	1 051	0,2	668	0,2	3 977	1,0	—	—
c) Kto-krt. laenud . . . . .	2 901 059	35,4	479 050	36,5	159 059	26,3	198 220	35,6	125 764	32,5	47 689	24,8
4. Gar.- ja akred. laen.	875 698	10,7	384 487	29,3	110 869	18,4	127 224	22,9	76 740	19,8	10 985	5,7
5. Korrespondendid . . . . .	640 756	7,8	104 363	8,0	151 715	25,1	116 616	20,9	7 666	2,0	1 066	0,6
a) Loro	4 755	0,1	1 677	0,1	110 889	18,4	97 557	17,5	2 002	0,5	747	0,4
} sisemaa . . . . .	198 485	2,4	11	—	22 644	3,7	—	—	1 884	0,5	—	—
} väljamaa . . . . .	3 278	—	9 641	0,8	3 945	0,6	1 886	0,3	1 070	0,3	297	0,2
b) Nostro	434 238	5,3	93 034	7,1	14 237	2,4	17 173	3,1	2 710	0,7	22	—
6. Jaoskondade arved	318 344	3,9	55 624	4,2	36 144	6,0	3 475	0,6	28 469	7,4	8 999	4,7
7. Protesteer. vekslid . . . . .	30 925	0,4	310	—	2 347	0,4	2 959	0,5	1 868	0,5	109	0,1
8. Makstud % ja komisj.	3 192	0,1	6 593	0,5	232	—	3 238	0,6	3 397	0,9	2 403	1,2
9. Jooksvad kulud . . . . .	26 761	0,3	12 401	1,0	9 127	1,5	4 059	0,8	5 969	1,5	2 617	1,3
10. Liikumata varandus	11 827	0,1	21 300	1,6	10 861	1,8	10 329	1,9	11 350	2,9	72 233	37,6
11. Üleminev. summad	9 021	0,1	8 337	0,6	367	0,1	366	0,1	8 869	2,3	4 203	2,2
12. Muud aktivad . . . . .	19 102	0,2	9 207	0,7	16 443	2,7	3 622	0,6	10 105	2,6	802	0,4
13. Nõudm. Vener. vastu	—	—	—	—	—	—	—	—	—	—	—	—
	<b>Passiva —</b>											
1. Pangakapitaamid . . . . .	322 283	3,9	301 800	23,0	62 165	10,3	45 809	8,2	35 293	9,1	17 360	9,0
a) Osakapitaal . . . . .	250 000	3,0	200 000	15,3	50 000	8,3	30 000	5,4	25 000	6,4	15 000	7,8
b) Tagavarakapitaal . . . . .	72 283	0,9	48 010	3,7	10 665	1,8	15 650	2,8	8 868	2,3	2 351	1,2
c) Muud erakapitaamid . . . . .	—	—	53 190	4,0	1 500	0,2	159	—	1 425	0,4	9	—
2. Hoisummad . . . . .	3) 1649 183	20,1	404 299	30,8	92 830	15,4	142 226	25,6	102 926	26,6	80 383	41,8
a) Tähtajal. hoisummad . . . . .	88 599	1,1	15 886	1,2	15 586	2,6	25 003	4,5	19 043	5,0	11 475	6,0
b) Jooksvad arved . . . . .	1 029 748	12,6	381 556	29,1	72 481	12,0	108 888	19,5	78 744	20,3	68 715	35,7
c) Kto-krt. arv krd. sald. . . . .	5 185	0,1	6 857	0,5	4 763	0,8	8 335	1,6	5 139	1,3	193	0,1
3. Rediskont . . . . .	—	—	—	—	13 800	2,3	6 892	1,2	7 977	2,1	5 164	2,7
4. Võlaarved teist. asut.	—	—	13 460	1,0	131 560	21,8	96 554	17,4	40 481	10,4	42 506	22,1
5. Kokku — p. 3 ja 4 . . . . .	—	—	13 460	1,0	145 360	24,1	103 446	18,6	48 458	12,5	47 670	24,8
6. Korrespondendid . . . . .	2 207 678	26,9	66 955	5,1	134 262	22,2	100 272	18,0	28 441	7,3	3 181	1,6
a) Loro	534	—	1 148	0,1	76 776	12,6	20 202	3,6	2 654	0,7	1 151	0,6
} sisemaa . . . . .	1 927 070	23,5	5 954	0,5	16 743	2,8	125	—	883	0,2	—	—
} väljamaa . . . . .	—	—	167	—	31 777	5,3	79 515	14,3	1 550	0,4	2 030	1,0
b) Nostro	280 074	3,4	59 686	4,5	9 366	1,5	430	0,1	23 354	6,0	—	—
7. Aktsept. maksukäsud	11 728	0,2	3 130	0,2	1 862	0,3	—	—	53 875	13,9	—	—
8. Jaoskondade arved	321 823	3,9	61 276	4,7	34 499	5,7	3 915	0,7	23 416	6,1	9 571	5,0
9. Saadud % komisj. ja muud tulud . . . . .	192 604	2,4	35 532	2,7	12 905	2,1	13 287	2,4	11 246	2,9	8 829	4,6
10. Saadud tulev. prots.	—	—	—	—	—	—	—	—	—	—	—	—
11. Üleminevad summad . . . . .	13 539	0,2	16 693	1,3	995	0,2	1 402	0,3	3 110	0,8	13 159	6,9
12. Riigimaksud . . . . .	176	—	48	—	25	—	70	—	30	—	6	—
13. Väljamaksm. osakasu	—	—	1 972	0,2	4 668	0,8	4 753	0,9	443	0,1	598	0,3
14. Läänud aast. puhask.	—	—	13 364	1,0	—	—	500	0,1	—	—	—	—
15. Jagamata puhaskasu	238 104	2,9	—	—	—	—	—	—	—	—	—	—
16. Muud passivad . . . . .	5) 2 430 207	29,6	9 328	0,7	3 314	0,5	13 567	2,4	3 408	0,9	497	0,3
17. Garantiid ja akredit.	811 635	9,9	384 487	29,3	110 869	18,4	127 224	22,8	76 740	19,8	10 985	5,7
Bilans— 1/VI 1924 . . . . .	8 198 960	100	1 312 344	100	603 754	100	556 471	100	387 386	100	192 239	100
Samad arvud 1/V 1924 . . . . .	7 755 640	94,6	1 241 370	94,6	593 116	98,2	524 597	94,3	369 885	95,5	193 375	100,6
„ „ 1/VI 1923 . . . . .	7 733 510	94,3	918 234	70,0	462 043	76,5	308 405	55,4	222 729	57,5	169 039	87,9

1) Siin hulgas: diskonteeritud väljamaa vekslid 307 017.

2) „ „ avansid kaubadokumentide kindlustusel

3) „ „ 44 016; laenud välisvaluutas 195 071.

4) „ „ riigiasutuste deponitsummad 525 681.

5) Siin hulgas: riigikassa välisvaluuta 1 764 167.

6) „ „ pangatähed 2 250 000, riigikassa 155 700.

7) „ „ laenud välisvaluutas 313 225.

Banques privées

6		7		8		9		10		11		12		13		14	
Tallinna linnapank		Tallinna aktsia-pank		Eesti rahvapank		Tallinna kaup. disk. ja laenu-p.		Eesti-Vene pank		Eesti-Prantsuse pank		Eesti-meripank		Kommerts-pank		Tartu pank	
1000 mk.	%	1000 mk.	%	1000 mk.	%	1000 mk.	%	1000 mk.	%	1000 mk.	%	1000 mk.	%	1000 mk.	%	1000 mk.	%

ACTIF

7 286	7,2	6 031	4,1	3 603	1,6	1 858	3,3	3 124	2,4	3 550	5,6	961	3,2	6 429	5,8	6 938	2,0
623	0,6	741	0,5	475	0,2	1 691	2,9	1 210	0,9	1 667	2,6	—	—	1 229	1,1	10 226	3,0
134	0,1	220	0,1	122	0,1	1 555	2,7	967	0,7	1 465	2,3	—	—	—	—	6 788	2,0
—	—	—	—	—	—	—	—	—	—	—	—	—	—	—	—	1 464	0,4
489	0,5	521	0,4	353	0,1	136	0,2	243	0,2	202	0,3	—	—	1 229	1,1	1 974	0,6
61 288	60,1	81 598	55,9	163 139	73,1	35 544	62,0	95 776	74,4	13 000	20,6	8 000	27,1	37 930	34,0	187 470	54,3
26 061	25,6	12 318	8,5	18 376	8,2	21 669	37,8	23 265	22,0	6 830	10,8	3 536	12,0	16 460	14,8	37 309	10,8
194	0,2	—	—	—	—	—	—	—	—	—	—	70	0,2	1 722	1,5	1 225	0,3
35 033	34,3	69 280	47,4	144 763	64,9	13 875	24,2	67 511	52,4	6 170	9,8	4 394	14,9	19 748	17,7	148 936	43,2
15 818	15,5	7 875	5,4	30 871	13,8	6 645	11,6	21 138	16,4	3 755	5,9	14 987	50,7	36 375	32,6	26 046	7,6
12 427	12,2	33 873	23,2	8 883	4,0	1 092	1,9	2 314	1,8	33 975	53,8	3 328	11,3	18 356	16,5	22 823	6,6
544	0,5	4	—	7 082	3,2	—	—	—	—	10 168	16,1	3 088	10,5	12 225	11,0	521	0,2
8 340	8,2	—	—	87	—	184	0,3	40	—	21 695	34,3	—	—	1 131	1,0	134	—
3 543	3,5	33 869	23,2	329	0,2	908	1,6	2 274	1,8	624	1,0	224	0,7	—	—	12 138	3,5
—	—	—	—	—	—	—	—	—	—	1 488	2,4	16	0,1	5 000	4,5	10 030	2,9
—	—	—	—	255	0,1	—	—	—	—	—	—	—	—	—	—	45 010	13,1
526	0,5	575	0,4	1 019	0,5	1 065	1,9	712	0,6	237	0,4	327	1,1	298	0,2	605	0,2
965	0,9	2 151	1,5	1 715	0,8	1 542	2,7	2 294	1,8	1 496	2,4	6	—	82	0,1	1 082	0,3
—	—	12 926	8,8	10 950	4,9	6 592	11,5	—	—	—	—	641	2,2	4 227	3,8	9 291	2,7
2 906	2,9	—	—	276	0,1	246	0,4	1 264	1,0	1 441	2,3	639	2,2	3 055	2,7	9 441	2,7
110	0,1	284	0,2	2 008	0,9	942	1,6	949	0,7	4 054	6,4	670	2,2	3 559	3,2	8 444	2,4
—	—	—	—	—	—	113	0,2	—	—	—	—	—	—	—	—	12 422	3,6
—	—	—	—	—	—	—	—	—	—	—	—	—	—	—	—	5 329	1,5

PASSIF

10 540	10,3	30 356	20,8	10 991	4,9	8 528	14,9	28 472	22,1	20 000	31,6	5 000	16,9	30 000	26,9	51 388	14,9
8 700	8,5	30 000	20,5	10 000	4,5	7 000	12,2	25 000	19,4	20 000	—	5 000	16,9	30 000	26,9	35 000	10,2
989	0,9	356	0,3	949	0,4	1 528	2,7	3 472	2,7	—	—	—	—	—	—	12 069	3,5
851	0,8	—	—	42	—	—	—	—	—	—	—	—	—	—	—	4 319	1,2
68 568	67,3	90 533	62,0	36 335	16,3	25 211	44,0	27 678	21,5	23 326	36,9	4 080	13,8	20 363	18,3	128 159	35,7
6 869	6,8	5 696	3,9	1 189	0,5	3 403	5,9	454	0,3	403	0,6	8	—	806	0,7	22 249	6,4
58 200	57,1	84 837	58,1	34 353	15,4	21 337	37,3	22 599	17,6	22 911	36,3	4 072	13,8	19 272	17,3	94 758	27,5
3 499	3,4	—	—	853	0,4	471	0,8	4 625	3,6	12	—	—	—	285	0,3	6 152	1,8
—	—	8 892	6,1	18 457	8,3	1 587	2,7	15 949	12,4	—	—	—	—	—	—	16 739	4,9
—	—	1 545	1,0	113 258	50,8	9 127	16,0	967	0,7	—	—	—	—	—	—	2 529	0,7
—	—	10 437	7,1	131 715	59,1	10 714	18,7	16 916	13,1	—	—	—	—	—	—	19 268	5,6
186	0,2	2 915	2,0	4 569	2,0	2 295	4,0	27 485	21,3	12 700	20,1	4 615	15,6	22 945	20,6	48 319	14,0
59	0,1	2 903	2,0	1 797	0,8	—	—	3 223	2,5	1 498	2,4	2	—	—	—	2 738	0,8
51	—	—	—	—	—	2 106	3,7	4 969	3,8	765	1,2	—	—	12 780	11,5	3 525	1,0
76	0,1	12	—	2 753	1,2	189	0,3	19 293	15,0	10 437	16,5	3 180	10,8	10 165	9,1	54	—
—	—	81	0,1	—	—	—	—	—	—	3	—	1 433	4,8	—	—	42 002	12,2
—	—	—	—	—	—	—	—	—	—	—	—	—	—	—	—	46 495	13,5
4 084	4,0	3 321	2,3	3 358	1,5	2 498	4,3	5 415	4,2	2 134	3,4	814	2,8	3 254	2,9	14 018	4,1
2 554	2,5	1	—	306	0,1	62	0,1	81	0,1	255	0,4	50	0,2	—	—	4 033	1,1
9	—	74	—	34	—	13	—	2	—	2	—	—	—	—	—	220	0,1
—	—	47	—	594	0,3	35	0,1	—	—	—	—	—	—	—	—	71	—
—	—	18	—	—	—	59	0,1	997	0,8	—	—	—	—	—	—	—	—
190	0,2	396	0,3	4 361	2,0	1 270	2,2	597	0,5	601	1,0	13	—	2 300	2,0	12 110	3,5
15 818	15,5	7 875	5,4	30 871	13,8	6 645	11,6	21 138	16,4	3 755	5,9	14 987	50,7	32 678	29,3	26 046	7,5
101 949	100	146 054	100	223 194	100	57 330	100	128 781	100	63 175	100	29 559	100	111 540	100	345 127	100
103 253	101,3	112 002	76,7	206 703	92,6	58 963	102,8	138 113	107,2	57 206	90,6	28 114	95,1	92 948	83,3	331 664	96,1
83 058	81,5	89 725	61,4	124 729	55,9	36 887	64,3	134 733	104,6	24 379	38,6	6 072	20,5	—	—	221 176	64,1

7) Siin hulgas: välisvaluutas 219 598.

8) " " riiklised asunikud ja kalameeste laenuid 99 520.

9) " " riigikassa (asunik. ja kalam. laenudeks) 99 509.



Eesti keel v. lhk. 28.	II. E r a p a n g a d —																	
	15		16		17		18		19		20							
	Kaubapank	Tartumaa pank	Tartu tööstuspank	Pärnu pank	Pärnu krediitpank	Sakala pank	1000 mk.	%	1000 mk.	%	1000 mk.	%	1000 mk.	%	1000 mk.	%	1000 mk.	%
	<b>A k t i v a —</b>																	
1. Caisse et comptes courants	3 891	6,3	2 196	1,8	3 418	5,0	1 259	2,1	2 741	1,3	437	0,5						
2. Effets en portefeuille	208	0,3	1 029	0,8	767	1,1	596	1,0	5 409	2,5	354	0,4						
a) Effets	95	0,1	1 029	0,8	66	0,1	310	0,5	92	0,1	246	0,3						
b) Métaux précieux	—	—	—	—	—	—	—	—	—	—	—	—						
c) Devises etc. en valeurs étrangères	113	0,2	—	—	701	1,0	286	0,5	5 317	2,4	108	0,1						
3. Prêts	48 072	77,4	27 854	22,6	38 386	55,3	40 436	66,7	114 013	52,0	80 460	81,3						
a) Escomptes	37 876	61,0	12 998	10,5	6 354	9,2	12 139	20,0	10 488	4,8	46 149	48,4						
b) Prêts terminables	—	—	1 813	1,5	16 850	24,5	34	0,1	10 431	4,8	1 099	1,1						
c) Autres prêts	10 196	16,4	13 043	10,6	15 182	22,1	28 263	46,6	93 094	42,4	33 212	34,3						
4. Prêts de gar. et de créd.	2 497	4,0	—	—	2 365	3,4	3 184	5,2	1 250	0,6	8 600	9,0						
5. Correspondants	3 219	5,2	90 698	73,5	9 991	14,5	14 209	23,4	89 389	40,3	3 880	4,1						
a) Loro	2 194	3,5	90 694	73,5	201	0,3	14 027	23,1	73 686	33,6	—	—						
b) Nostro	1 023	1,7	4	—	4 482	6,5	50	0,1	7 458	3,4	3 238	3,4						
	2	—	—	—	5 308	7,7	132	0,2	8 245	3,8	642	0,7						
6. Succursales	—	—	—	—	—	—	—	—	360	0,2	—	—						
7. Effets protestés	—	—	675	0,6	—	—	—	—	—	—	—	—						
8. Intérêts et com. payés	533	0,9	80	0,1	720	1,0	99	0,2	1 864	0,8	378	0,4						
9. Frais courants	1 231	2,0	766	0,6	1 412	2,1	718	1,2	2 185	1,0	739	0,8						
10. Immeubles	1 796	2,9	—	—	10 500	15,3	—	—	126	0,1	177	0,2						
11. Actifs transitoires	137	0,2	—	—	41	0,1	24	—	1 403	0,6	—	—						
12. Actifs divers	138	0,2	52	—	1 149	1,7	87	0,2	187	0,1	341	0,3						
13. Dettes de la Russie	400	0,6	—	—	—	—	—	—	—	—	—	—						
	<b>P a s s i v a —</b>																	
1. Capitaux et réserves	7 451	12,0	3 217	2,6	10 060	14,6	3 580	5,9	14 257	6,5	11 070	11,6						
a) Capital	6 000	9,6	3 000	2,4	10 000	14,5	3 198	5,3	10 000	4,6	10 000	10,5						
b) Réserves	794	1,3	217	0,2	60	0,1	308	0,5	4 257	1,9	700	0,7						
c) Réserves spéciales	657	1,1	—	—	—	—	74	0,1	—	—	—	—						
2. Dépôts	41 833	67,4	28 598	23,2	35 413	51,5	26 376	43,5	44 415	20,3	44 285	46,4						
a) Dépôts terminables	8 933	14,4	10 802	8,8	13 751	20,0	8 944	14,7	5 716	2,6	19 714	20,7						
b) Comptes courants	31 688	51,0	16 613	13,5	21 452	31,2	15 992	26,4	33 617	15,4	24 312	25,5						
c) Autres dépôts	1 262	2,0	1 183	0,9	210	0,3	1 440	2,4	5 082	2,3	259	0,3						
3. Réescompte	1 100	1,8	1 015	0,8	—	—	1 475	2,4	—	—	—	—						
4. Créditeurs	3 117	5,0	999	0,8	—	—	3 719	6,2	1 826	0,8	18 154	19,0						
5. Total p. 3, 4	4 217	6,9	2 014	1,6	—	—	5 194	8,6	1 826	0,8	18 154	19,0						
6. Correspondants	1 074	1,7	86 744	70,3	15 527	22,6	19 919	32,9	148 675	67,9	6 902	7,2						
a) Loro	241	0,4	—	—	6 793	9,9	1 505	2,5	76 987	35,2	—	—						
b) Nostro	833	1,3	86 744	70,3	7 440	10,8	18 414	30,4	275	0,1	957	1,0						
	—	—	—	—	1 294	1,9	—	—	71 411	32,6	5 945	6,2						
7. Acceptations	—	—	—	—	82	0,1	—	—	21	—	—	—						
8. Succursales	—	—	—	—	—	—	—	—	357	0,2	—	—						
9. Intérêts et commissions reçus	3 024	4,9	2 034	1,7	3 304	4,8	1 795	3,0	6 847	3,1	4 087	4,3						
10. Int. reçus de l'an. fut.	—	—	—	—	—	—	—	—	—	—	—	—						
11. Transitoires	21	—	1	—	1 964	2,9	184	0,3	895	0,4	—	—						
12. Impôts	—	—	23	—	—	—	12	—	18	—	678	0,7						
13. Divid. rest. à payer	225	0,4	467	0,4	84	0,1	88	0,1	76	0,1	205	0,2						
14. Bénéf. de l'an. pas.	480	0,8	8	—	—	—	—	—	35	—	—	—						
15. Bénéfice net	—	—	—	—	—	—	—	—	—	—	—	—						
16. Passifs divers	1 250	2,0	244	0,2	—	—	280	0,5	255	0,1	1 385	1,5						
17. Garanties	2 497	4,0	—	—	2 365	3,4	3 184	5,2	1 250	0,6	8 600	9,1						
Bilans au 1/VI 1924	62 122	100	123 350	100	68 749	100	60 612	100	218 927	100	95 366	100						
„ „ 1/V 1924	64 664	104,1	102 993	83,5	70 787	103,0	50 763	83,8	198 823	90,8	85 162	89,3						
„ „ 1/VI 1923	58 647	94,4	38 391	31,1	16 187	23,5	41 718	68,8	85 765	39,2	63 553	66,6						

Banques privées										III. Panga-kontorid 4 autres banques		I, II ja III kokku Total I, II, III	
21 Viru pank		22 Jõhvi pank		23 Valga pank		24 Võru pank		Erapangad kokku Total					
1000 mk.	%	1000 mk.	%	1000 mk.	%	1000 mk.	%	1000 mk.	%	1000 mk.	%	1000 mk.	%

ACTIF

2 673	4,9	241	2,2	3 359	6,5	326	1,8	112 328	2,2	85 301	2,7	1 286 385	7,8
693	1,3	117	1,0	295	0,6	3	—	124 194	2,5	103 834	3,3	644 322	3,9
303	0,6	117	1,0	—	—	3	—	93 319	1,9	31 070	1,0	202 225	1,2
—	—	—	—	—	—	—	—	1 092	—	321	—	2 013	—
390	0,7	—	—	295	0,6	—	—	29 183	0,6	72 443	2,3	440 081	2,7
38 432	70,6	4 954	44,9	42 649	82,9	11 534	64,1	2 563 346	51,0	477 687	15,1	7 799 317	47,6
11 768	21,6	2 813	25,5	34 989	68,0	3 116	17,3	764 488	15,2	36 747	1,2	2 610 108	15,9
214	0,4	—	—	6 118	11,9	520	2,9	48 345	0,9	331 208	10,4	383 889	2,3
26 450	48,6	2 141	19,4	1542	3,0	7 898	43,9	1 750 513	34,9	109 732	3,5	4 761 304	29,0
8 900	16,4	—	—	1 954	3,8	3 202	17,8	905 767	18,0	2 290	0,1	1 783 755	10,9
1 367	2,5	626	5,7	2 152	4,2	—	—	734 028	14,6	2 364 275	74,6	3 739 059	22,8
1 242	2,3	394	3,6	1 993	3,9	—	—	486 241	9,7	2 118 172	66,8	2 807 653	17,1
125	0,2	232	2,1	159	0,3	—	—	247 787	4,9	246 103	7,8	931 406	5,7
65	0,1	—	—	—	—	—	—	178 081	3,6	—	—	496 425	3,0
—	—	—	—	—	—	—	—	9 818	0,2	1 725	0,1	42 468	0,3
722	1,3	309	2,8	187	0,4	108	0,6	25 445	0,5	32 294	1,0	60 931	0,4
1 039	1,9	676	6,2	678	1,3	465	2,5	68 087	1,4	18 425	0,5	113 273	0,7
308	0,6	3 200	29,1	—	—	2 342	13,0	185 212	3,7	60 000	1,9	257 039	1,6
195	0,4	890	8,1	92	0,2	36	0,2	42 401	0,8	19 808	0,6	71 230	0,4
—	—	—	—	—	—	—	—	68 344	1,4	3 204	0,1	90 650	0,6
—	—	—	—	—	—	—	—	5 842	0,1	—	—	5 842	—

PASSIF

3 401	6,2	3 004	27,3	5 823	11,3	2 133	11,8	721 698	14,4	128 520	4,1	1 172 501	7,1
3 000	5,5	3 000	27,3	4 000	7,8	2 000	11,1	544 898	10,9	53 404	1,7	848 302	5,2
401	0,7	4	—	1 728	3,4	62	0,3	114 038	2,3	50 116	1,6	236 437	1,4
—	—	—	—	95	0,1	71	0,4	62 762	1,2	25 000	0,8	87 762	0,5
23 839	43,8	3 725	33,8	25 768	50,1	5 130	28,5	1 521 409	30,8	245 411	7,7	3 416 003	20,9
7 863	13,5	2 580	23,4	645	1,2	1 126	6,3	207 644	4,2	16 531	0,5	312 744	1,9
16 093	29,6	1 145	10,4	25 123	48,9	3 251	18,0	1 261 509	25,1	158 100	4,9	2 447 357	14,9
383	0,7	—	—	—	—	753	4,2	52 256	1,0	72 780	2,3	130 221	0,8
500	0,9	700	6,4	1 202	2,4	—	—	101 449	2,0	—	—	101 449	0,6
4 104	7,5	1 431	13,0	6 455	12,5	—	—	491 792	9,8	4 106	0,1	495 898	3,0
4 604	8,4	2 131	19,4	7 657	14,9	—	—	593 241	11,8	4 106	0,1	597 347	3,6
10 827	19,9	1 087	9,9	6 125	11,9	6 555	36,4	762 575	15,2	2 539 234	80,1	5 509 487	33,6
2 006	3,7	415	3,7	1 421	2,8	2 028	11,3	—	—	800 310	28,1	3 079 635	18,8
8 821	16,2	672	6,2	4 704	9,1	4 491	24,9	500 854	10,0	1 648 924	52,0	2 429 852	14,8
—	—	—	—	—	—	35	0,2	59 004	1,2	4 780	0,2	75 512	0,5
—	—	—	—	—	—	—	—	179 529	3,6	—	—	501 352	3,1
1 669	3,1	866	7,9	3 040	5,9	289	1,6	147 650	2,9	64 911	2,1	405 165	2,5
529	1,0	33	0,3	789	1,5	507	2,8	47 624	1,0	42 791	1,4	103 954	0,6
204	0,4	3	—	7	—	—	—	1 051	—	231	—	1 458	—
—	—	—	—	198	0,4	37	0,2	14 917	0,3	—	—	14 917	0,1
—	—	—	—	—	—	—	—	15 514	0,3	367	—	15 881	0,1
—	—	—	—	—	—	—	—	417	—	—	—	238 521	1,5
421	0,8	164	1,4	81	0,2	163	0,9	56 195	1,1	20 104	0,6	2 506 506	15,3
8 900	16,4	—	—	1 953	3,8	3 202	17,8	902 069	17,9	118 388	3,7	1 832 092	11,3
<b>54 394</b>	<b>100</b>	<b>11 013</b>	<b>100</b>	<b>51 441</b>	<b>100</b>	<b>18 016</b>	<b>100</b>	<b>5 022 893</b>	<b>100</b>	<b>3 168 843</b>	<b>100</b>	<b>16 390 696</b>	<b>100</b>
48 658	89,4	13 056	118,8	48 111	93,5	17 872	99,3	4 752 198	94,6	3 345 928	105,6	15 853 766	96,7
38 570	70,9	—	—	33 141	64,4	12 591	69,9	3 189 772	63,5	1 965 404	62,0	12 888 686	78,8

	Eesti <i>Estonie</i>				Daani <i>Danemark</i>				Hollandi <i>Pays-Bas</i>				Inglise <i>Angleterre</i>				Läti <i>Lettonie</i>			
	Arv <i>Nombre</i>	Mahutus <i>Ton. net</i>		Neist *) laaditult		Arv	Mahutus <i>Ton. net</i>		Neist laaditult		Arv	Mahutus <i>Ton. net</i>		Neist laaditult		Arv	Mahutus <i>Ton. net</i>		Neist laadit.	
		Arv	Mah.	Arv	Mah. Ton. n.		Arv	Mah.	Arv	Mah. Ton. n.		Arv	Mah.	Arv	Mah. Ton. n.		Arv	Mah.	Arv	Mah. Ton. n.
<b>I. Sissetulnud — Kaugesõit —</b>																				
Tuleku sadam <i>Port de provenance</i>																				
BELGIASIT:																				
Antwerpen . . . . .																				
DAANIMAALT:																				
Aalborg . . . . .																				
Kallundborg . . . . .																				
Kolding . . . . .																				
Kopenhagen . . . . .																				
Kiøge . . . . .																				
Rønne . . . . .																				
Stege . . . . .																				
HOLLANDIST:																				
Rotterdam . . . . .																				
INGLISMAALT:																				
Belfast . . . . .																				
Fowey . . . . .																				
Grangemouth . . . . .																				
Hull . . . . .																				
Immingham . . . . .																				
Liverpool . . . . .																				
London . . . . .																				
Ramsgate . . . . .																				
LÄTIMAALT:																				
Ria . . . . .																				
PRANTSUSMAALT:																				
Bordeaux . . . . .																				
ROOTSIMAALT:																				
Bursvik . . . . .																				
Farösund . . . . .																				
Gotland . . . . .																				
Höganäs . . . . .																				
Marstrand . . . . .																				
Norrköping . . . . .																				
Oxelösund . . . . .																				
Stockholm . . . . .																				
SAKSAMAALT:																				
Altona . . . . .																				
Bremen . . . . .																				
Flensburg . . . . .																				
Hamburg . . . . .																				
Pillau . . . . .																				
Stettin . . . . .																				
SOOMEMAALT:																				
Helsinki . . . . .																				
Kotka . . . . .																				
Porvoo . . . . .																				
Turku . . . . .																				
Unsikaupunki . . . . .																				
Viipuri . . . . .																				
VENEMAALT:																				
Leningrad . . . . .																				
Merelt tagasi tulnud . . . . .																				
Kokku—Total																				
Kokku 1 poolaastal 1924 — Total																				
p. le 1 semestre . . . . .																				
Mais—Mai 1924 . . . . .																				
Juunis—Juin 1923. . . . .																				
<b>Rannasõit —</b>																				
Rannasõit— <i>Petit cabotage</i> . . . . .																				
<b>II. Väljaläinud — Kaugesõit —</b>																				
Mineku sadam <i>Port de destination</i>																				
BELGIASSE:																				
Gent . . . . .																				
DAANIMAAL:																				
Kopenhagen . . . . .																				
HOLLANDI:																				
Rotterdam . . . . .																				
INGLISMAALE:																				
Belfast . . . . .																				
Britport . . . . .																				
Dundee . . . . .																				
Grangemouth . . . . .																				

\*) Poola l.—n. de Pologne. \*) Vene l.—n. de Russie.  
\*) Avec cargaison.



	Eesti <i>Estonie</i>				Daani <i>Danemark</i>				Hollandi <i>Pays-Bas</i>				Inglise <i>Angleterre</i>				Läti <i>Lettonie</i>			
	Arv <i>Nombre</i>		Mahtus <i>Ton. net</i>		Arv		Mahtus <i>Ton. net</i>		Arv		Mahtus <i>Ton. net</i>		Arv		Mahtus <i>Ton. net</i>		Arv		Mahtus <i>Ton. net</i>	
	Arv	Mahtus <i>Ton. net</i>	Arv	Mahtus <i>Ton. net</i>	Arv	Mahtus <i>Ton. net</i>	Arv	Mahtus <i>Ton. net</i>	Arv	Mahtus <i>Ton. net</i>	Arv	Mahtus <i>Ton. net</i>	Arv	Mahtus <i>Ton. net</i>	Arv	Mahtus <i>Ton. net</i>	Arv	Mahtus <i>Ton. net</i>	Arv	Mahtus <i>Ton. net</i>
<b>II. Väljaläinud — Kaugesõit (järg) —</b>																				
INGLISMAALE:																				
Guernsey . . . . .	1	269	1	269									4	2538	4	2538				
London . . . . .																				
West-Hartlepool . . . . .																				
LATIMAALE:																				
Riia . . . . .	2	212	1	81									1	1091	1	1091				
MEEMELI:	2	212	1	81									1	1091	1	1091				
PRANTSUSMAALE:																				
Bordeaux . . . . .																				
ROOTSIMAALE:																				
Göteborg . . . . .	6	1291	6	1291																
Hudiksvall . . . . .	1	183	1	183																
Stockholm . . . . .	5	1108	5	1108																
SAKSA MAALE:																				
Bremen . . . . .																				
Hamburg . . . . .																				
Stettin . . . . .																				
Swinemünde . . . . .																				
SOOME MAALE:																				
Hamina . . . . .	68	1970	61	1372	4	653											2	258	1	156
Helsinki . . . . .	46	1149	41	1070													1	102		
Koivisto . . . . .																	1	156	1	156
Kotka . . . . .																				
Loviisa . . . . .	1	7	1	7																
Porvoo . . . . .	6	49	6	49	2	106														
Reposaari . . . . .					2	547														
Turku . . . . .	3	40	3	40																
Uraa . . . . .																				
Uusikaupunki . . . . .	1	114																		
Viipuri . . . . .	12	611	10	206																
VENEMAALE:																				
Kronstadt . . . . .	2	155	1	81																
Leningrad . . . . .	2	155	1	81																
Kokku—Total . . . . .	83	4997	73	4067	7	3313	3	2660	1	67	1	67	6	4624	6	4624	2	258	1	156
Kokku I poolaastal 1924 — Total . . . . .	192	26310	150	22115	24	15116	18	13976	2	832	1	67	38	42995	35	39290	4	695	2	312
p. le I semestre . . . . .	81	11386	55	8336	5	2783	3	2206	1	765		9	7923	9	7923					
Mai—Mais 1923 . . . . .	86	10475	60	8863	6	3886	6	3886	1	85	1	85	8	9120	8	9120	1	281	1	281
Juunis—Juin 1923 . . . . .																				
Rannasõit—Petii cabotage . . . . .	272	11569	107	5738	1	61														

**Rannasõit —**

1) Vene l.—n. de Russie. 2) Belgia l.—n. de Belgique.

*V. algus ltk. 12.*

**Väljavedu:** Väljaveo kandvateks rühmadeks on protsentarvudes üldväljaveost: tekstiiltööstuse tooresained 32,6%, puu ja puutööstussaadused 20,1%, tekstiiltööstussaadused 18,9%, paber ja paberikaup 8,5% ja toiduaindekarjasaadused 8,6%.

Üksikasjalise ülevaate väljaveost võrdluses eelmise aasta poolaasta arvudega annab järgnev tähtsamate ainete tabel:

**Tähtsamad väljaveoained 1924/23 esimesel poolaastal.**

	Kaal 1000 kilogrammides		Väärtus 1000 markades			
	1924	1923	1924	%	1924	%
Kartulid . . . . .	9 020,8	4 512,1	60 464,5	1,9	21 913,1	0,8
Piiritus . . . . .	116,3	556,9	9 298,7	0,3	78 810,0	2,9
Liha ja lihakaup . . . . .	409,5	675,8	37 154,5	1,2	45 823,0	1,7
Või . . . . .	889,4	852,0	216 753,9	6,9	198 956,7	7,4
Munad . . . . .	134,7	95,9	13 157,2	0,4	8 312,3	0,3
Hobused . . . . .	487 tk.	899 tk.	11 280,5	0,4	30 453,3	1,1
Sarvloomad . . . . .	2 290 "	2 129 "	15 314,5	0,5	21 215,5	0,8
Toored nahad . . . . .	307,8	260,6	41 595,2	1,3	28 822,5	1,1
Laud ja plangud . . . . .	—	—	389 269,4	10,8	204 826,9	7,6
Muu metsamaterjal . . . . .	—	—	133 796,6	4,3	59 722,7	2,2
Vineerplated ja toolipõhjad . . . . .	—	—	150 771,8	4,8	112 578,2	4,2
Paber . . . . .	9 670,9	7 925,2	256 518,9	8,2	210 933,7	7,9
Linad . . . . .	6 844,9	7 880,6	966 293,5	30,8	908 288,5	33,8
Takud . . . . .	514,3	554,9	47 306,5	1,5	34 253,1	1,3
Puuvill, niit ja lõng . . . . .	429,6	179,3	195 165,7	6,2	59 268,5	2,2
„ rite . . . . .	555,2	930,5	246 294,5	7,8	423 040,8	15,8
Purjeriie . . . . .	254,6	159,3	123 708,7	3,9	45 815,0	1,7
Tsement . . . . .	12 012,5	4 389,9	52 785,2	1,7	19 360,4	0,7
Tuletikud . . . . .	313,3	113,2	28 927,9	0,9	7 804,4	0,3

Prantsuse France				Rootsi Suède				Saksa Allemagne				Soome Finlande				Muud Autres				Kokku Total		Neist—Dont	
Mahtus Ton. net		Neist laaditult		Mahtus Ton. net		Neist laadit.		Mahtus Ton. net		Neist laaditult		Mahtus Ton. net		Neist laaditult		Mahtus Ton. net		Mahtus Ton. net		laaditult Avec carg.	laadimata Avec lest		
Arv	Mah. Ton. n.	Arv	Mah. Ton. n.	Arv	Mah. Ton. n.	Arv	Mah. Ton. n.	Arv	Mah. Ton. n.	Arv	Mah. Ton. n.	Arv	Mah. Ton. n.	Arv	Mah. Ton. n.	Arv	Mah. Ton. n.	Arv	Mah. Ton. n.	Arv	Mah. Ton. n.		

II. Sorties — Grand cabotage (suite).

1	813	1	813	6	1874	2	698	35	21691	27	18350	34	15128	31	13593	3	3578	3	3578	178	56343	148	48606	30	7737
9	9380	8	6494	17	4833	9	2361	153	102693	123	84469	76	35566	72	34029	12	10965	9	9145	527	249385	427	212258	100	37127
3	4642	2	1756	6	1526	3	468	43	29473	30	21036	26	14610	25	14608	5	2318	3	1524	179	75420	130	57947	49	17479
1	411	1	411	13	2286	11	1927	35	22018	32	21386	40	17236	39	17181	4	6267	3	5984	195	72071	162	69130	33	2941

Petit cabotage.

—	—	—	—	—	—	—	—	—	—	—	—	—	—	—	—	—	—	—	—	—	273	11630	107	5738	166	5892
---	---	---	---	---	---	---	---	---	---	---	---	---	---	---	---	---	---	---	---	---	-----	-------	-----	------	-----	------

V. algus ltk. 12.

Väliskaubandus I poolaastal 1924 a. riikide järele.

RIIGID	Sissevedu			Väljavedu		
	Kilogrammides	Markades	%	Kilogrammides	Markades	%
Belgia	3 619 189,1	54 889 610	1,3	9 576 837,1	347 421 600	11,2
Daani	2 713 389,7	121 298 990	3,0	3 363 808,4	185 825 720	5,9
Danzig	2 708 387,4	68 005 600	1,7	302 168,3	12 764 400	0,4
Hollandi	6 316 972,8	93 405 740	2,2	2 281 476,9	18 291 680	0,6
Inglise	49 127 299,0	586 915 760	14,4	82 146 020,9	1 038 294 240	33,1
Läti	6 316 787,4	173 586 640	4,2	8 270 528,9	238 490 070	7,6
Leedu	—	—	—	905 694,6	27 577 830	0,9
Norra	1 208 921,9	21 228 120	0,5	—	—	—
Poola	—	—	—	4 057,9	1 623 160	—
Prantsuse	2 039 098,7	37 202 010	0,9	5 455 372,4	88 357 270	2,8
Rootsi	5 975 347,0	122 435 550	3,1	4 490 827,8	116 755 850	3,7
Saksa	40 371 881,8	1 574 251 870	38,2	7 381 549,7	610 403 850	19,5
Soome	1 551 119,2	80 432 820	1,9	14 091 512,4	266 867 830	8,5
Tsheho-Slovakkia	772 571,7	35 620 190	0,8	22 998,2	919 930	—
Vene	47 384 942,5	695 750 600	16,9	6 286 469,6	170 899 450	5,4
Ühisriigid	7 259 291,2	398 244 290	9,4	—	—	—
Muud riigid	1 819 033,5	61 043 660	1,5	617 158,4	13 899 160	0,4
<b>Kokku</b>	<b>179 179 782,9</b>	<b>4 124 261 450</b>	<b>100</b>	<b>145 202 481,5</b>	<b>3 138 391 540</b>	<b>100</b>

Sissevedu riikide järele: Kõige rohkem oleme käesoleva aasta esimesel poolaastal kaupu ostnud Saksamaalt, nimelt 38,1% kogu sisseveo väärtusest. Järgmisteks tähtsamateks kaupade müüjateks riikideks osatähtsuse suurus järele üldsisseveost on Vene 16,9%, Inglise 14,4% ja Ühisriigid 9,4%.

Väljavedu riikide järele: Meie saduste ostjate hulgas on esimesel kohal Inglismaa, kuhu üks kolmandik kogu väljaveo väärtusest läinud. Järgmisteks suuremateks kaubaostjateks on Saksa 19,5%, Belgia 11,2%, Soome 8,5%, Läti 7,6%, Vene 5,4% ja Daani 5,0% üldväljaveost.

# Tab. 8. TEISTE SADAMATE (PEALE TALLINNA)

*Mouvement des autres ports (Tallinn exclu)*

36 — Nr. 29 (8)

	Baltiski						Haapsalu						Kuressaare						Mai						
	Mai—Mai			Juuni—Juun			Mai—Mai			Juuni—Juun			Mai—Mai			Juuni—Juun			Mai						
	Arv	Neist*) laadit.		Arv	Neist laadit.		Arv	Neist laadit.		Arv	Neist laadit.		Arv	Neist laadit.		Arv	Neist laadit.		Arv	Neist laadit.					
		Mah. Ton. n.	Arv		Mah. Ton. n.	Arv		Mah. Ton. n.	Arv		Mah. Ton. n.	Arv		Mah. Ton. n.	Arv		Mah. Ton. n.	Arv		Mah. Ton. n.	Arv	Mah. Ton. n.	Arv	Mah. Ton. n.	
<b>I. Sissetulnud—Kaugesõit—</b>																									
<b>Tuleku sadam</b>																									
<i>Port de provenance</i>																									
<b>BELGIAST:</b>																									
Antwerpen . . . . .																									
<b>DAANIMAALT:</b>																									
Aalborg . . . . .																									
Hobro . . . . .																									
Kallundborg . . . . .																									
Kopenhagen . . . . .																									
Middelfart . . . . .																									
Nakskov . . . . .																									
Sonderborg . . . . .																									
<b>HOLLANDIST:</b>																									
Rotterdam . . . . .																									
<b>INGLISMAALT:</b>																									
Belfast . . . . .																									
<b>LÄTIAMALT:</b>																									
Domesnes . . . . .																									
Riia . . . . .																									
<b>MEEMELIST:</b>																									
<b>ROOTSIMAALT:</b>																									
Bursvik . . . . .																									
Göteborg . . . . .																									
Stockholm . . . . .																									
<b>SAKSAMAALT:</b>																									
Bremen . . . . .																									
Hamburg . . . . .																									
Kiel . . . . .																									
Lübeck . . . . .																									
Pillau . . . . .																									
Stettin . . . . .																									
<b>SOOMEMAALT:</b>																									
Haapasaari . . . . .																									
Hanko . . . . .																									
Helsinki . . . . .																									
Ekenäs . . . . .																									
Kotka . . . . .																									
Lavansaari . . . . .																									
Loviisa . . . . .																									
Oulu . . . . .																									
Porvoo . . . . .																									
Seitskari . . . . .																									
Suursaari . . . . .																									
Turku . . . . .																									
Tytärsaari . . . . .																									
Viipuri . . . . .																									
<b>Kokku—Total</b>																									
<b>Mais-juunis (Mai-juun) 1923.</b>																									
20	388	—	—	14	332	2	29	5	40	—	—	23	441	1	37	4	57	—	—	29	698	1	45	138	2309
14	1016	—	—	9	121	—	—	9	124	1	37	29	553	—	—	2	306	1	268	15	591	5	456	153	2373

## II. Rannasõit—

Rannasõit—*Petit cabotage* 45|1506|30| 704|18|362|16| 310|81|1629|69| 1364|92|2236|81| 1888|28|2277|20| 2167|38|3306|19| 2765| 82|1853

\*) Avec cargaison.

\*) Baltiski jaanuaris, veebruaris, märtsis ja aprillis laevasõitu ei olnud. \*) Solles arvus Loksa sad. mai 9 l.—138 net juuni 5 l.—147 net

\*) Loksa sadam juunis.





	Baltiski						Haapsalu						Kuessaare						Mai	
	Mai—Mai			Juuni—Juin			Mai—Mai			Juuni—Juin			Mai—Mai			Juuni—Juin			Mai	
	Arv	Mahutus Ton. net	Neist*) laadit.	Arv	Mahutus Ton. net	Neist laadit.	Arv	Mahutus Ton. net	Neist laadit.	Arv	Mahutus Ton. net	Neist laadit.	Arv	Mahutus Ton. net	Neist laadit.	Arv	Mahutus Ton. net	Arv	Mahutus Ton. net	
			Arv			Mah. Ton. n.			Arv			Mah. Ton. n.			Arv					Mah. Ton. n.
<b>II. Väljaläinud—Kaugesõit—</b>																				
<b>Mineku sadam</b> <i>Port de destination</i>																				
BELGIASSE:																				
Brügge . . . . .																				
DAANIMAALAE:																				
Hobro . . . . .																				
Frederikshavn . . . . .																				
Karrebaksmünde . . . . .																				
Kopenhagen . . . . .																				
Sonderburg . . . . .																				
HOLLANDI:																				
Amsterdam . . . . .																				
Zaandam . . . . .																				
INGLISMAALAE:																				
Alloa . . . . .																				
Belfast . . . . .																				
Blyth . . . . .																				
Boness . . . . .																				
Dundee . . . . .																				
Grangemouth . . . . .																				
Hull . . . . .																				
Leith . . . . .																				
London . . . . .																				
Manshester . . . . .																				
Methil . . . . .																				
Newcastle . . . . .																				
Plymouth . . . . .																				
West-Hartlepool . . . . .																				
LÄTIMAALAE:																				
Domesnes . . . . .																				
Liibavi . . . . .																				
Riia . . . . .																				
Vindavi . . . . .																				
MEEMELI:																				
NORRAMAALAE:																				
Kristiania . . . . .																				
PRANTSUSMAALAE:																				
Calais . . . . .																				
ROOTSIMAALAE:																				
Bursvik . . . . .																				
Göteborg . . . . .																				
Hudiksvall . . . . .																				
Lulea . . . . .																				
Örnsköldsvik . . . . .																				
Skelleftea . . . . .																				
Stockholm . . . . .																				
Sundsvall . . . . .																				
Umea . . . . .																				
SAKSAMAALAE:																				
Königsberg . . . . .																				
Stettin . . . . .																				
SOOMEMAALAE:																				
Haapasaari . . . . .																				
Hamina . . . . .																				
Hanko . . . . .																				
Helsinki . . . . .																				
Kotka . . . . .																				
Lavansaari . . . . .																				
Loviisa . . . . .																				
Porvoo . . . . .																				
Seitskari . . . . .																				
Turku . . . . .																				
Tyttärsaari . . . . .																				
Vaasa . . . . .																				
Viipuri . . . . .																				
Suursaari . . . . .																				
Kokku—Total . . . . .	47 1111 47	1111 25	950 25	950 28	479 28	479 22	321 22	321 16	337 15	292 18	288 18	288 18	136 3025							
Mais-juunis (Mai-juin) 1923 . . . . .	40 852 39	810 23	427 23	427 34	944 28	637 19	310 15	237 11	693 9	422 15	861 13	441 171	2903							

**Rannasõit—**

Rannasõit— <i>Petit cabotage</i>	16 293 3	79 4 121 —	— 57 1188 41	775 95 2284 52	1336 21 2142 9	1877 48 3705 16	2817 62 677
----------------------------------	----------	------------	--------------	----------------	----------------	-----------------	-------------

1) Baltiski sadam jaanuaris, veebruaris, märtsis ja aprillis laevasõitu ei olnud.  
 2) Loksa sadam mais.  
 3) Selles arvus Loksa sadam mais 6 l.—402 net juunis 2 l.—66 net.  
 4) " " " " 2 l.—181 " " 2 l.—16 "



**Tab. 9. VALUTA JAVÄÄRTPABERITE HINNAD TALLINNA BÖRSEL JUULIS 1924 a.**  
**COURS DU CHANGE À TALLINN (RÉVAL) EN JUILLET 1924.**

Börsepäevad Jours de bourse	1 \$ (dol.)			1 £ (Ingl. n.)			1 biljon Saksa m. <sup>1)</sup> 1 bill. de m. d'Allemagne		1 Soome m. 1 mark de Finlande			1 Prantsuse fr. <sup>2)</sup> 1 franc de France		1 Belgia fr. <sup>3)</sup> 1 franc de Belgique		1 Helveet- sia frank <sup>4)</sup> 1 franc de Suisse		1 Itaali allir <sup>5)</sup> 1 lire d'Italie		
	O.	M.	T.	O.	M.	T.	O.	M.	O.	M.	T.	O.	M.	O.	M.	O.	M.	O.	M.	
	1 . . .	410	415	415	1785	1795	1795	98,50	99,50	10,25	10,41	—	21,75	22,25	19,00	19,30	73,25	74,25	17,50	18,10
2 . . .	410	415	415	1786	1796	—	98,50	99,50	10,25	10,40	10,40	21,00	21,50	18,50	19,00	73,35	74,35	17,50	18,10	
3 . . .	410	415	415	1788	1798	1798	98,75	99,75	10,25	10,40	10,40	21,00	22,00	19,00	19,40	73,50	74,50	17,60	18,10	
4 . . .	410	415	415	1789	1799	1799	99,00	100,00	10,25	10,40	—	20,35	21,35	18,20	18,70	73,50	74,50	17,60	18,10	
7 . . .	410	415	415	1787,5	1797,5	1797,5	99,00	100,00	10,23	10,38	10,38	20,15	21,15	18,25	18,75	73,75	74,75	17,65	18,15	
8 . . .	410	415	415	1789	1799	1799	99,00	100,00	10,25	10,39	—	21,00	21,60	18,60	19,10	73,75	74,75	17,60	18,10	
9 . . .	410	414	414	1790	1796	1796	98,75	99,75	10,22	10,37	—	21,00	21,50	18,50	19,00	73,50	74,50	17,40	17,90	
10 . . .	410	414	—	1790	1797	1797	98,75	99,75	10,22	10,37	—	21,00	21,40	18,40	18,90	73,50	74,50	17,40	17,90	
11 . . .	410	414	414	1792	1799	—	98,75	99,75	10,23	10,38	—	21,00	21,50	18,50	19,00	74,25	75,25	17,35	17,85	
14 . . .	410	414	414	1801	1811	1811	98,50	99,50	10,24	10,39	—	21,00	21,60	18,50	19,25	75,00	75,75	17,40	17,90	
15 . . .	410	414	—	1805	1815	1815	98,50	99,50	10,25	10,40	—	21,50	22,00	19,00	19,40	76,00	76,75	17,65	18,15	
16 . . .	414	—	—	1810	—	—	99,50	—	10,37	—	—	21,80	—	19,25	—	76,25	—	18,05	—	
17 . . .	414	415	415	1810	1815	1815	98,50	99,50	10,15	10,40	10,40	21,30	21,80	18,75	19,25	75,50	76,25	17,60	18,10	
18 . . .	414	415	415	1810	1815	1815	98,75	99,75	10,24	10,39	—	21,10	21,60	18,75	19,25	75,50	76,25	17,60	18,10	
21 . . .	414	415	415	1812	1817	—	98,75	99,75	10,25	10,40	—	20,50	21,50	18,75	19,25	74,75	75,25	17,50	18,25	
23 . . .	414	415	415	1830	1837	—	98,75	99,75	10,26	10,41	—	21,25	22,00	19,00	19,50	76,50	77,25	17,50	18,25	
25 . . .	415	—	—	1829	—	—	99,50	—	10,40	—	—	21,50	—	19,50	—	77,25	—	18,25	—	
28 . . .	415	—	—	1826	—	—	99,75	—	10,40	—	—	21,50	—	19,25	—	77,00	—	18,25	—	
30 . . .	415	—	—	1826	—	—	99,75	—	10,40	—	—	21,50	—	19,25	—	77,00	—	18,25	—	
<b>Keskmine—Moyen.</b>																				
<b>Juuli 1924</b>	411,84	—	—	1803	—	—	98,91	—	10,27	—	—	21,12	—	18,79	—	74,90	—	17,67	—	
<b>Juuni 1924</b>	383,67	—	—	1657	—	—	88,17	—	9,55	—	—	19,59	—	16,99	—	67,76	—	16,48	—	
<b>Juuli 1923</b>	345	—	—	1587	—	—	*)	—	9,49	—	—	20,32	—	—	—	60,38	—	14,93	—	

Börsepäevad Jours de bourse	1 Rootsi kroon 1 cour. de Suède			1 Daani kr. <sup>1)</sup> 1 cour. de Danemark		1 Norra kr. <sup>2)</sup> 1 cour. de Norvège		1 Tsh.-Sl.kr. 1 cour. de <sup>2)</sup> Tch.-Slov.		Hollandi gul- den <sup>3)</sup> 1 florin de Pays-Bas		1 Läti lat <sup>4)</sup> 1 lat de Lettonie		1 tshervov- neits <sup>5)</sup> 1 tshervov.		1 kuld- r. <sup>6)</sup> 1 roub. d'or	1 kuld- kroon <sup>7)</sup> 1 cour. d'or	E. V. või- dulaen <sup>8)</sup> Emprunt de l'Etat	
	O.	M.	T.	O.	M.	O.	M.	O.	M.	O.	M.	O.	M.	O.	T.	O.	M.		
	1 . . .	109,50	110,50	—	65,25	66,25	55,25	56,25	11,75	12,25	155,00	156,50	78,25	79,75	2100	2185	205	—	97
2 . . .	109,50	110,50	110,50	64,75	65,75	55,00	56,00	11,75	12,25	155,25	156,75	78,25	79,75	2100	2185	205	—	97	110
3 . . .	109,50	110,50	—	66,10	67,10	55,25	56,25	12,00	12,30	155,75	156,75	78,375	79,875	2100	2185	205	—	97	110
4 . . .	109,50	110,50	—	65,25	66,25	55,25	56,25	12,00	12,30	156,00	157,00	78,25	79,75	2100	2185	205	—	97	110
7 . . .	109,50	110,50	110,50	65,50	66,50	55,50	56,00	12,05	12,35	156,25	157,25	78,25	79,75	2100	2185	205	—	97	110
8 . . .	109,25	110,25	—	65,50	66,50	54,75	55,75	12,00	12,30	156,25	157,25	78,25	79,75	2100	2185	205	—	97	110
9 . . .	109,25	110,25	—	65,00	66,00	54,75	55,75	11,75	12,25	156,00	157,00	78,00	79,50	2100	2175	205	—	97	110
10 . . .	109,25	110,25	—	65,50	66,50	54,50	55,50	11,75	12,25	156,00	157,00	78,25	79,75	2100	2175	205	—	97	110
11 . . .	109,25	110,25	—	65,55	66,55	55,00	55,50	12,00	12,30	156,25	157,25	78,25	79,75	2100	2175	205	—	97	110
14 . . .	109,50	110,50	110,50	65,75	66,75	54,50	55,50	12,00	12,50	155,75	156,75	78,25	79,75	2100	2185	—	111	97	110
15 . . .	109,50	110,50	—	66,00	67,00	55,00	56,00	12,10	12,40	156,25	157,25	78,375	79,875	2100	2185	—	111	97	110
16 . . .	110,40	—	—	67,25	—	56,00	—	12,40	—	156,25	—	79,875	—	2185	—	—	111	97	110
17 . . .	109,75	110,75	110,75	66,50	67,50	55,50	56,50	12,10	12,40	156,50	157,50	78,40	79,90	2100	2190	—	111,25	97	107
18 . . .	109,75	110,75	—	66,50	67,50	55,25	56,25	12,10	12,40	156,50	157,50	78,40	79,875	2100	2190	—	111,25	97	107
21 . . .	109,75	110,75	110,75	66,50	67,50	55,25	56,25	11,90	12,40	157,50	158,50	78,40	79,875	2100	2190	—	111,25	97	107
23 . . .	109,75	110,75	110,75	66,50	67,50	55,25	56,25	12,00	12,45	159,00	160,00	78,25	79,75	2100	2175	—	111,25	97	110
25 . . .	110,75	—	—	67,75	—	56,25	—	12,50	—	159,50	—	79,75	—	2175	—	—	111,25	—	—
28 . . .	110,75	—	—	67,75	—	56,50	—	12,50	—	159,50	—	79,75	—	2175	—	—	111,25	—	—
30 . . .	110,75	—	—	67,50	—	56,75	—	12,50	—	159,50	—	79,75	—	2175	—	—	111,25	97	110
<b>Keskmine—Moyen.</b>																			
<b>Juuli 1924</b>	109,74	—	—	66,19	—	55,34	—	12,06	—	156,79	—	78,60	—	2116	—	205	111,17	97	—
<b>Juuni 1924</b>	101,53	—	—	64,10	—	51,44	—	11,09	—	143,39	—	72,97	—	1959	—	190,83	—	98	—
<b>Juuli 1923</b>	91,90	—	—	60,19	—	—	—	10,27	—	135,61	—	66,33	—	—	—	170	—	97	—

M ä r k u s : Peale selle noteeriti: Obligatsioonid—Eesti hüpoteekpank (kullas, nom. 100) juulis o. 95. m. 100. 1) Tehtud 8 juulil—100,00; 10 juulil—99,75. 2) Tehtud—ei olnud. 3) Müüjaid ja tehtud ei olnud. 4) Ostjaid ja müüjaid ei olnud. 5) Tehtud 1 juulil—74,25. 6) Tehtud 1 juulil—66,25; 2 juulil—65,75; 7 juulil—66,50. 7) Tehtud 2 ja 3 juulil—153,75; 7 juulil—157,25. 8) Tehtud 7 juulil—79,75.

\*) 1 247 780 000.

**Tab. 10. TALLINNA TURUHINDADE INDEKS.**

*Nombres-indices des prix de détail à Tallinn.*

(Alus: 1921 a. keskmine. — Base: moyenne de l'année 1921).

Turuhindade indeks juulis 1924 a.  
*Nombres-indices en juillet 1924*

Indeksi käik 1921—1924  
*Mouvement des nombres-indices 1921—1924*

Ained—Articles	Hinnad (markkades) Prix réels (en markks)	Indeksid Nombres-indices	Ainete rühmad						Üldindeks Nombre-indices général	‰/‰
			I rühm—I groupe Jahu- ja viljaained Blés et farines	II rühm—II groupe Keeduvili Légumes	III rühm—III groupe Liha ja kala Viandes et poissons	IV rühm—IV groupe Rasvad Graisses	V rühm—V groupe Piim ja munad Lait et oeufs	VI rühm—VI groupe Sool ja suukur Sel et sucre		
<b>1r. JAHU- ja VILJAAINED</b> <i>Blés et farines:</i>			<b>1921 a.</b>							
			<b>Keskmine—Moyenne</b>							
1. Rukkijahu —Farine de seigle	319,0	65,4	100	100	100	100	100	100	100	—
2. Nisujahu —Farine de from.	465,0	65,0	143,6	106,6	93,7	97,6	133,1	131,2	115,8	100
3. Rukkileib —Pain noir	7,5	68,8	136,8	102,5	97,4	93,9	129,2	109,2	111,5	96,3
4. Peenleib —Pain bis	13,0	69,5	108,3	121,8	109,3	67,2	112,6	121,8	111,5	96,3
5. Sai —Pain blanc	19,6	81,0	108,5	107,8	105,5	104,7	86,5	118,2	106,1	91,6
6. Odratangud —Gruaux d'orge	15,0	91,5	102,5	114,9	104,7	101,4	81,9	101,7	103,7	89,5
1r. indeks—N.-indice du 1 gr.		73,5	96,0	120,5	100,0	94,2	74,2	97,3	100,2	86,5
<b>2r. KEEDUVILI—Légumes:</b>			94,8	120,8	100,3	89,8	76,0	91,0	98,1	84,7
1. Kartulid —Pommes de terre	163,0	189,9	91,7	100,4	92,1	101,9	75,7	96,3	93,9	81,1
2. Peetid —Belleraves	—	182,9 <sup>1)</sup>	87,0	82,8	108,3	104,9	85,6	91,9	94,0	81,1
3. Kaalikad —Navets	—	173,9 <sup>1)</sup>	81,0	80,9	106,0	104,9	109,8	82,8	92,7	80,0
4. Kapsad hapud —Choucroute	—	160,0 <sup>1)</sup>	76,3	73,8	93,4	107,0	109,8	81,3	87,1	75,2
5. Hersed —Pois	17,0	101,2	73,6	69,0	89,5	105,6	123,1	78,0	85,1	73,5
2r. indeks—N.-indice du 2 gr.		161,5	<b>1922 a.</b>							
<b>3r. LIHA ja KALA—Viandes et poissons:</b>			70,6	68,0	94,3	100,3	126,3	82,4	85,9	73,5
1. Vasikaliha —Viande de veau	27,5	118,5	67,1	73,3	87,5	93,5	122,3	74,2	82,0	70,8
2. Loomaliha — " boeuf	36,8	162,8	68,5	74,4	87,5	93,2	93,2	71,3	79,9	69,0
3. Lambaliha — " mout.	37,8	143,7	70,3	76,5	94,4	92,6	82,1	76,4	81,9	70,7
4. Sealiha — " porc.	46,5	121,4	70,7	81,0	92,3	83,3	76,4	76,4	80,8	69,8
5. Haugid värsked —Brochets frais	26,5	180,5	71,4	97,3	99,2	83,5	67,0	72,9	84,6	73,0
6. Heeringad —Harengs	20,0	121,2	74,6	82,6	100,5	85,2	71,2	79,6	83,5	72,1
3r. indeks—N.-indice du 3 gr.		133,0	71,7	82,0	101,6	83,9	73,2	74,3	83,4	72,1
<b>4r. RASVAD—Graisses:</b>			69,2	83,2	111,0	101,4	80,6	71,0	87,9	75,9
1. Seapekk —Lard	55,0	119,8	68,2	92,2	102,5	104,3	104,0	69,8	89,4	77,2
2. Kõögivõi —Beurre	80,0	118,5	69,3	94,5	98,6	106,1	115,5	68,9	90,3	73,0
3. Rõõsakoorevõi —Beurre frais	86,8	108,4	68,5	103,5	103,9	105,0	117,2	68,9	92,6	80,0
4r. indeks—N.-indice du 4 gr.		115,6	<b>1923 a.</b>							
<b>5r. PIIM ja MUNAD—Lait et oeufs:</b>			66,5	100,2	105,9	105,8	110,9	68,9	92,2	79,6
1. Piim —Lait	14,8	82,2	64,0	101,1	112,3	105,9	113,7	69,8	93,7	80,9
2. Kanamunad —Oeufs de poule	13,8	87,3	62,4	117,4	116,8	131,3	119,9	79,6	102,3	88,3
5r. indeks—N.-indice du 5 gr.		84,8	62,7	115,5	119,9	125,6	77,9	84,1	98,9	85,4
<b>6r. SOOL ja SUHKUR—Sel et sucre:</b>			62,5	130,3	124,9	105,3	78,0	89,5	101,1	87,3
1. Sool —Sel	2,0	95,2	62,3	130,0	124,9	103,3	77,8	89,5	100,7	87,0
2. Suhkur peen —Sucre en poudre	28,0	100,4	62,4	141,1	123,0	99,5	79,0	80,5	101,5	87,7
6r. indeks—N.-indice du 6 gr.		97,8	63,6	165,9	123,6	108,8	85,2	84,1	109,0	94,1
<b>Üldindeks—N.-indice général</b>			63,6	125,8	123,9	116,9	99,1	76,9	102,3	88,3
1. Sool	2,0	95,2	64,3	130,3	123,6	128,4	113,2	77,8	106,1	91,6
2. Suhkur peen	28,0	100,4	64,2	114,6	120,8	134,0	123,4	76,9	103,6	89,5
6r. indeks—N.-indice du 6 gr.		97,8	66,6	122,8	124,8	129,1	123,2	81,4	106,6	92,1
<b>Üldindeks—N.-indice général</b>			66,4	135,5	128,7	129,6	128,5	84,1	110,9	95,8
1. Sool	2,0	95,2	66,9	148,7	117,6	131,7	132,0	97,8	112,7	97,3
2. Suhkur peen	28,0	100,4	68,4	154,2	124,4	133,5	123,4	97,8	115,4	99,6
6r. indeks—N.-indice du 6 gr.		97,8	68,2	159,8	127,2	124,6	104,4	97,8	114,6	98,9
<b>Üldindeks—N.-indice général</b>			68,2	159,7	123,6	116,5	89,0	94,2	111,0	95,8
1. Sool	2,0	95,2	68,2	159,7	131,0	107,7	80,6	90,6	110,8	95,6
2. Suhkur peen	28,0	100,4	73,5	161,5	133,0	115,6	84,8	97,8	115,0	99,3

<sup>1)</sup> Eelmise kuu indeks-arv.—Nombre-indices du mois précédent.

Üksikute ainete hindade juures tähendab t—toobi hinda		LINNAD — VILLES												
		Mõõt	Tallinn	Baltiski	Rakvere	Narva	Paide	Haapsalu	Tartu	Viljandi	Pärnu	Võru	Valga	Petseri
		1	2	3	4	5	6	7	8	9	10	11	12	
<b>LIHA, LIHASAADUSED JA RASV—</b> <i>Viandes et graisses:</i>														
1	Sealiha, keedulih— <i>Viande de porc II s.</i>	nl.	45	46,5	42	42,9	43,8	39,8	40	40	43,8	46,8	45	—
2	" praeliha — " " " I "	"	48	—	47	49,4	44,5	44,1	45	43	48,5	52,5	50	—
3	Seapekk— <i>Lard</i> . . . . .	"	55	51	55	62,5	55	48,8	55	51	57	57,5	60,8	60
4	Loomaliha, supiliha— <i>Viande de boeuf II s.</i>	"	30	26,5	27,5	26	31	25,5	25,8	26	24	23,8	26,5	22
5	" praeliha— " " " I "	"	43,8	32,5	32,5	31,8	35	30,8	31,8	30	33	29,5	32,8	24
6	Vasikaliha, esim. veerand— <i>Viande de veau II sorte</i>	"	25	—	20	28,6	21,8	19,5	21,3	20,8	20,5	18	20	20
7	Vasikaliha, tagum. veerand— <i>Viande de veau I sorte</i>	"	30	—	25	28,8	24,5	24,8	26,8	23	24,5	21	25	22
8	Lambaliha, esim. veerand— <i>Viande de mouton II sorte</i>	"	36	—	32	31	25,5	29,5	27,5	30	23,8	30	24,8	25
9	Lambaliha tagum. veerand— <i>Viande de mouton I sorte</i>	"	39,5	—	35	33,4	28,8	32,8	33,8	33	28	35	29,8	27
10	Searasv, sulatam.— <i>Graisse d. porc suif</i>	"	65	56,8	60	65,6	60	56,8	60	50,5	60	62,5	65	70
11	" sulatatud— <i>Saindoux</i> . . . . .	"	70	—	75	72,5	—	65	72,5	—	70	71,5	75	—
12	Loomarasv, sulatamata— <i>Graisse de boeuf suif</i>	"	35	—	32	35	—	—	45	35	35	30	40	32
13	Loomarasv, sulatatud— <i>Graisse de boeuf</i>	"	—	—	—	45	—	—	60	—	45	40	65	—
14	Teevorst— <i>Saucisson</i> . . . . .	"	35	35	45	42,5	40	35	40	30	30	40	45	40
15	Sink— <i>Jambon</i> . . . . .	"	65	71,5	65	67,5	—	70	60	70	60	55	55	—
<b>KALAD—Poissons:</b>														
16	Räimed, värsked— <i>Ablettes fraîches</i> . . . . .	"	16	12,5	15	7,8	—	8,8	—	8	—	—	—	—
17	Kilud " — <i>Kilos frais</i> . . . . .	"	15	13,8	—	—	—	—	—	—	—	—	—	23,8
18	Haugid " — <i>Brochets frais</i> . . . . .	"	26,5	—	—	22,8	—	30	21,5	25	25	20,8	30	20
19	Ahvenad " — <i>Perches</i> . . . . .	"	25,8	—	—	19,5	—	30	16,8	—	18,8	15,8	17,5	—
20	Särjed " — <i>Poissons blancs, frais</i>	"	—	—	—	8,9	—	15	10	—	15	10,7	—	12
21	Räimed, soolatud— <i>Ablettes salées</i>	"	12	—	9	—	—	10	16	14	11	—	12	—
22	Kilud " — <i>Kilos salées</i> . . . . .	"	12	—	—	18	—	—	20	—	—	—	18	25
23	Heeringad " — <i>Harengs</i> . . . . .	"	20	19	20	21,5	20	20	20	20	20	18	18	20
24	Kilud toosides— <i>Kilos en boîtes</i> . . . . .	"	40	40	50	40	45	42,5	45	40	40	45	42	45
<b>TERAVILI, JAHU JA TANGUD—</b> <i>Blés, farines et gruaux:</i>														
25	Rukis— <i>Seigle</i> . . . . .	pd.	319	—	300	294	287	—	300	300	306	—	310	318
26	Nisu— <i>Froment</i> . . . . .	"	435	—	400	—	—	—	393	—	—	—	—	—
27	Oder— <i>Orge</i> . . . . .	"	—	—	270	313	275	—	265	290	325	287	278	284
28	Kaer— <i>Avoine</i> . . . . .	"	299	312	281	293	288	321	285	266	310	260	260	308
29	Rukkijahu— <i>Farine de seigle</i>	"	319	337	310	319	328	346	315	316	329	323	329	336
30	Nisujahu, liht— <i>Farine de froment</i>	"	465	—	500	531	—	485	—	—	—	—	—	—
31	" sõela " — <i>blutée</i>	"	528	—	—	628	—	600	—	—	—	—	—	—
32	Odrājahu, inimtoiduks— <i>Farine d'orge</i>	"	475	—	320	—	—	—	405	—	350	310	358	—
33	" loomatoiduks— <i>Farine d'orge (pour fourrage)</i>	"	220	270	285	290	290	—	295	—	293	—	295	—
34	Odratangud— <i>Gruaux d'orge</i>	nl.	15	15	14	14,8	11,8	30t.	13	13	14	26t.	12	—
35	Kruubid— <i>Gruaux</i>	"	17	16	15	16	17	20	16	—	17	—	16	—
<b>LEIB—Boulangeries:</b>														
36	Rukkileib— <i>Pain noir</i> . . . . .	"	7,5	8,1	7	7,8	8,8	7,9	7,8	8	7,4	8,5	8,8	8,8
37	Peenleib — " bis . . . . .	"	13	17	16	14,8	16,8	14,8	14,8	15	13,5	15,7	14,8	15,8
38	Sepik— <i>Pain demi-blanc</i> . . . . .	"	17,5	20,6	15,5	16,1	16,8	13,9	14,5	14	13,8	—	14,5	—
39	Sai— <i>Pain blanc</i> . . . . .	"	19,6	24,4	20	21,5	23,8	23,6	22	21,5	20,5	23,8	21,4	21,5

Märkus: Kursilviga—kauplustest kogutud andmed. *Chiffres en italique désignent les prix en magasins et boutiques.*

ALEVID — BOURGS

Kuressaare	Viru mk.			Tartu mk.		Saare (vallad)			Pärnu mk.			Vilj. mk.		Tartu mk.					Võru m.		Nr. Nr.	
	Kapla al. Harju mk.	N.-Jõe- suu al.	Jõhvi al.	Tapa al. Järva mk.	Kärdla al. Lääne mk.	Kihel- konna v.	Leisi v.	Oris- saare v.	Sindi al.	K.-Nõm- me al.	Mõisa- külla al.	Põitsa- maa al.	S.-Jaani al.	Jõgeva al.	Mustvee al.	Kallaste al.	Eiva al.	Otepää al.	Tõrva al. Valga mk.	Antsla al.		Võõbsu al.
13	14	15	16	17	18	19	20	21	22	23	24	25	26	27	28	29	30	31	32	33	34	
36	44,5	...	41,3	45	38	...	—	...	47,5	40	45	42	44	...	...	45	...	...	...	...	...	1
40	49	...	45,6	50	40	...	—	...	52,5	45	50	45,3	...	...	50	...	...	...	...	...	...	2
55	...	65	51,3	55	—	...	—	...	60	50	55	...	55	55	58,3	55	...	55	...	52	...	3
24	28	...	25	28	20	...	—	...	28	...	25	25	23,7	28	22	...	...	25	25	23,3	...	4
33	30	...	30	32,3	24	...	—	...	30	...	31,3	28	31,3	30	26,5	...	...	28	30	28	...	5
17,5	20,3	...	—	19,5	—	...	—	...	19	16	17	15	19,3	14,7	15	16	...	22	20	21,3	...	6
20	23,3	...	—	24,3	—	...	—	...	21	18	18	17	23	16,7	18,3	18	...	25	25	24,3	...	7
22,3	26,5	30	—	27,3	—	...	—	...	26,5	...	26	25	—	30	—	—	...	28	25	24	...	8
26	32	35	—	32,3	—	...	—	...	30	...	27	27	—	32	—	—	...	30	28	28	...	9
60	50	—	—	60	—	...	—	...	60	52,5	55	55	55	60	—	—	...	60	...	57	...	10
65	—	70	—	—	—	...	—	...	—	—	65	60	60	70	—	—	...	70	—	63,3	...	11
40	...	—	—	—	—	...	—	...	35	—	30	35	25	...	—	—	...	40	—	...	...	12
45	—	—	—	—	—	...	—	...	—	—	45	...	45	...	—	—	...	55	...	...	...	13
40	—	40	...	40	—	...	—	...	40	35	30	40	35	45	40	—	40	...	...	...	...	14
60	—	...	...	65	—	...	—	...	60	65	55	55	55	...	60	—	...	...	...	...	...	15
5,3	10	12	7,7	—	—	...	—	...	—	8	—	12	—	—	10	—	—	10	—	...	...	16
20	—	25,3	—	—	6,7	...	—	...	16,5	—	—	20	—	—	22	—	—	—	—	...	...	17
17,5	—	22,5	18	—	—	...	—	...	14	—	—	16,7	—	—	12	15	20,3	—	—	...	...	18
8	—	—	—	10	—	...	8	...	8	—	15	10	13	10	10	7,5	20,3	—	—	...	...	19
8	—	—	—	10	—	...	10	...	25	—	—	—	—	13	10	12,5	20,3	—	—	...	...	20
19	18	23	20	11	20	...	19	...	25	—	20	21	22	...	25	22	20	19	22	20	...	21
45	—	40	45	45	46	...	—	...	45	—	45	45	...	45	45	...	35	42,5	45	45	...	22
271	—	—	—	—	—	280	260	...	335	300	—	—	—	300	300	—	—	—	—	...	...	25
311	—	—	—	—	—	—	—	...	400	—	—	—	—	—	—	—	—	—	—	...	...	26
295	—	340	...	—	—	—	260	...	340	—	360	—	—	277	275	—	—	—	—	...	...	27
250	—	306	320	270	—	—	—	...	298	306	277	300	—	287	300	331	—	—	—	...	...	28
330	333	346	323	313	353	—	—	...	345	325	334	335	345	323	343	350	290	300	273	326	...	29
400	—	...	—	...	—	—	—	...	...	...	...	...	...	...	...	...	...	...	...	...	...	30
510	—	—	—	...	—	—	—	...	...	...	...	...	...	...	...	...	...	...	...	...	...	31
320	—	...	—	350	—	—	—	...	410	—	—	—	—	—	...	—	...	...	...	...	...	32
255	...	...	—	280	—	—	—	...	—	—	—	—	—	—	275	—	...	...	...	...	...	33
11,3	12,5	16	12	15	15,7	15,7	—	...	15	16	15,5	15	15,5	15	13,3	15,3	13	14	13	12,3	...	34
...	—	14	13	17	16	—	—	...	17	15	17	15	15	17	16	18	15	15	—	...	...	35
8,3	8	8,1	7,3	7,3	8	8	—	...	7	7,5	8,3	8,1	9	8	9,3	9,3	...	10	8	8,2	...	36
15	18	18,5	15,3	17	14,7	—	—	...	...	14	15,5	15,5	14	14	...	—	...	—	—	—	...	37
14,3	—	—	15,3	17	—	16	—	...	...	...	15,7	15,5	—	—	—	—	...	—	—	—	...	38
21	22,5	21	21,5	18,7	21	23,3	19	...	22	...	21,3	22	25,1	20	...	22,3	...	26,5	...	23	...	39

Üksikute ainete hindade juures tähendab: t.-toobi hinda l.-liitri „	Mõõt	LINNAD — VILLES											
		Tallinn	Baltiski	Rakvere	Narva	Paide	Haapsalu	Tartu	Viljandi	Pärnu	Võru	Valga	Petseri
		1	2	3	4	5	6	7	8	9	10	11	12
<b>PIIM, PIIMASAADUSED JA MUNAD—</b> <i>Lait, produits de lait et oeufs:</i>													
40 Piim, röösk— <i>Lait</i> . . . . .	tp.	14,8	11,5	12,8	13,6	12,5	13,5	11,5	13,3	13	11,5	12	18
41 Koor, „ — <i>Crème</i> . . . . .	nl.	100 l	—	—	—	—	105	117,5	97,5	77,5	87,5	82,5	—
42 „ hapu— „ <i>aigre</i> . . . . .	nl.	40	—	37,5	45,8	—	45	83,8	35,3	40	87,5	35	—
43 Kohupiim— <i>Lait non écrémé</i> . . . . .	„	12	—	12	11,3	—	18	11,5	10	15	12,3	15,6	12
44 Või, meierei, röösakoores— <i>Beurre frais</i> . . . . .	„	86,8	—	80	99,4	90	99,4	78,8	90	...	67,5	90	72,5
45 „ köögi— <i>Beurre</i> . . . . .	„	80	68,1	70	86,9	70	66,3	68,8	77,5	66,3	58,8	76,3	62,5
46 Kanamunad— <i>Oeufs de poule</i> . . . . .	paar	13,8	10,6	12,8	12,8	10,3	13,4	11,5	12,5	11	11	11,8	9,8
<b>AIAVILI—Légumes:</b>													
47 Kartulid— <i>Pommes de terre</i> . . . . .	pd.	144	83	110	141	95	115	104	103	136	85	121	86
48 Porgandid— <i>Carottes</i> . . . . .	nl.	...	—	...	—	—	...	...	—	...	—	...	—
49 Peedid— <i>Betteraves</i> . . . . .	„	...	—	...	—	—	...	...	—	...	—	...	—
50 Kaalikad— <i>Navets</i> . . . . .	„	—	—	...	—	—	...	...	—	—	—	—	—
51 Hersed, kollased, kuivatatud— <i>Pois secs</i> . . . . .	„	17	—	18	17,5	20	...	15	—	20	—	15	—
52 Oad, kuivatatud— <i>Haricots secs</i> . . . . .	„	14	—	—	—	—	—	10	—	10	—	—	—
53 Kapsad, hapud— <i>Choucroute</i> . . . . .	„	...	—	—	—	—	—	...	—	—	—	—	—
54 „ värsked— <i>Choux</i> . . . . .	„	40	—	—	—	—	40	40	—	—	—	—	—
55 Sibulad— <i>Oignons</i> . . . . .	„	25	27,5	30	30	—	25	30	—	30	—	...	—
<b>MUUD TOIDU- JA TARBEAINED—</b> <i>Autres marchandises coloniales:</i>													
56 Riis— <i>Riz</i> . . . . .	nl.	20	20,5	22	21	21	23	22	20	22	22	23	20
57 Manna— <i>Manne</i> . . . . .	„	25	29	28	30	33	32	30	28	30	28	29	23
58 Makaroonid— <i>Macaronis</i> . . . . .	„	40	40	40	36,5	40	40	40	38	37	45	35	45
59 Kartulijahu— <i>Fécule de pommes de terre</i> . . . . .	„	25	23,5	20	26	22	23	27	20	22	28	24	—
60 Suhkur, peenike— <i>Sucre en poudre</i> . . . . .	„	28	28,5	29	31	30	29	29	28	27	28	27	30
61 Mesi— <i>Miel</i> . . . . .	„	90	—	—	120	75	72,5	80	100	70	70	75	—
62 Köögisool— <i>Sel</i> . . . . .	„	2	2	2	2	2	2	2,5	1,8	2	2	2	2
63 Viljakohvi— <i>Café de grains</i> . . . . .	„	40	35	30	27,5	25	25	25	35	25	...	25	40
64 Sigurid, praadimata— <i>Chicorée non torréfiée</i> . . . . .	„	—	...	22	23	25	22	22	25	—	23	24	—
65 Pesuseep, sinine— <i>Savon</i> . . . . .	„	30	26	30	29	27	28,5	30	30	25	28	28	30
66 Petrooleum— <i>Pétrole</i> . . . . .	„	9,5	10	10	11	—	11	10	—	10	10	11	10
67 Tikud— <i>Allumettes</i> . . . . .	pakk	14	15,5	15	14,5	14	14,5	14	15	13	15	15	15
<b>HEIN JA PÕHK—Foin et paille:</b>													
68 Ristikhein— <i>Trèfle</i> . . . . .	pd.	153	—	...	—	—	88	109	110	83	100	73	100
69 Timutihein— <i>Fléole</i> . . . . .	„	...	—	100	101	—	88	...	90	83	100	73	—
70 Nurmehein— <i>Herbages autres</i> . . . . .	„	125	—	90	71	—	71	68	—	60	92	62	—
71 Luhahain— <i>Foin des prés</i> . . . . .	„	—	—	60	—	—	—	70	—	—	...	55	—
72 Soohain— <i>Foin des marais</i> . . . . .	„	—	—	60	—	—	—	70	—	—	...	50	—
73 Rukkipõhk— <i>Paille (de seigle)</i> . . . . .	„	98	—	—	—	—	...	80	—	—	—	—	—
74 Kaera- „ — „ (d'avoine) . . . . .	„	—	—	—	—	—	—	—	—	—	—	—	—
75 Odra- „ — „ (d'orge) . . . . .	„	—	—	—	—	—	—	—	—	—	—	—	—
76 Segaviljapõhk— „ (des cultures mixtes) . . . . .	„	—	—	—	—	—	—	—	—	—	—	—	—
<b>KÜTTEPUUD—Bois de chauffage:</b>													
77 Kasepuud— <i>Bois de bouleau</i> . . . . .	Jooksev s. ars. pikkus.	2900	—	—	2350	—	1750 <sup>1)</sup>	2600	—	2000	2500	2200	2000
78 Männapuud— <i>Bois de pin</i> . . . . .	„	2300	—	—	2125	—	1250 <sup>1)</sup>	2200	—	—	1800	1900	1600
79 Segapuud— <i>Bois mixtes</i> . . . . .	„	—	—	—	1900	—	—	2200	—	1800	1800	1900	1700

M ä r k u s: Kursiviga—kauplustest kogutud andmed — *Chiffres en italique désignent les prix en magasins et boutiques.*

ALEVID — BOURGS

Kuressaare	Rapla al. Harju mk.		Viru mk.		Tapa al. Järva mk.	Kärdla al. Lääne mk.	Saare (vallad)			Pärnu mk.			Vilj. mk.		Tartu mk.					Tõrva al. Valga mk.	Võru m.		Nr.Nr.
	N-Jõe- su al.	Jõhvi al.	Kihel- konna v.	Leisi v.			Oris- saare v.	Sindi al.	K-Nõm- me al.	Mõisa- küla al.	Põltsa- maa al.	S-Jaani al.	Jõgeva al.	Mustvee al.	Kallaste al.	Elva al.	Otepää al.	Antsla al.	Võõbsu al.				
13	14	15	16	17	18	19	20	21	22	23	24	25	26	27	28	29	30	31	32	33	34		
12,3	12,8	14	11,5	12,8	12	—	—	...	10,8	15	15,8	17,8	14	18	15	10	11,8	12	10,5	9,2	...	40	
67,5	—	—	120	—	—	—	—	...	...	—	—	—	100	—	—	—	65	80	—	60	...	41	
23	—	46,7	35	—	—	—	—	...	...	—	—	45	—	—	—	—	—	—	32,5	...	42		
...	—	17,5	10,5	—	—	—	—	...	...	10	10	11	9	—	—	—	...	—	...	...	43		
73,6	—	95	70	75	—	—	—	...	92,5	62,5	—	86,3	...	...	68,8	—	107,5	7	10,8	12,6	...	44	
62,5	70	85	68	60	55	50	50	...	70	57,5	75	81,3	73,8	...	61,8	72,5	72,5	75	110	112	...	45	
11,3	10,8	13,8	10	12	7,3	7,5	7	...	10,5	9	11	9,8	10,6	10,7	8,8	10	12	13	10	10,4	...	46	
94	...	143	92	103	—	72	100	...	138	—	100	80	100	80	119	120	...	—	90	75	...	47	
...	—	—	—	—	—	—	—	...	—	—	—	—	—	—	—	—	...	—	—	—	...	48	
...	—	—	—	—	—	—	—	...	—	—	—	—	—	—	—	—	...	—	—	—	...	49	
...	—	—	—	—	—	—	—	...	—	—	—	—	—	—	—	—	...	—	—	—	...	50	
...	15	20	—	15	—	—	1	...	...	—	18,5	16	—	...	18	20	15	16	15	—	...	51	
...	—	—	—	—	—	—	—	...	...	—	—	—	—	—	—	—	15	15	—	—	...	52	
...	—	—	—	—	—	—	—	...	...	—	—	—	—	—	—	—	—	—	—	—	...	53	
...	—	25	...	25	—	—	—	...	—	25	—	—	30	...	30	—	20	—	—	—	...	54	
...	—	—	—	—	—	—	—	...	—	—	—	—	—	—	—	—	—	—	—	—	...	55	
22	20	21	18	23	23	22	19	...	25	20	19	25	22	20	23	25	19	21,5	25	22	...	56	
30	25	30	26	30	31	30	23	...	32	31	24	29	33	29	30	30	...	28,5	28	28	...	57	
40	34	35	33,5	40	35	30	34	...	35	—	35	25	40	40	35	45	...	35	40	45	...	58	
24	22	28	17	23	18	26	—	...	22	18	19	20	20	—	25	20	20	24	23	23	...	59	
30	28	28,5	29	28	30	30	28	...	27	28	27	29	30	28	30	32	29	29	30	32	...	60	
65	—	—	—	—	—	—	—	...	—	—	—	90	100	—	120	75	80	—	—	—	...	61	
2	2	1,5	2	2	2	2	—	...	2	1,5	2	2,5	2	2	2,5	2,5	2	2	2	2,5	...	62	
28	—	22,5	30	30	—	—	—	...	30	25	35	—	30	...	30	...	30	22,5	30	—	...	63	
—	—	24	23	...	—	—	—	...	—	20	22	25	30	20	20	30	25	25	25	25	...	64	
28	25	27	25,5	27	30	30	27	...	27	30	—	30	30	25	30	32	25	28,5	25	30	...	65	
12	8,5	11	10	10	9,5	11	—	...	9	—	11	9	11	11	10	12	10	10	10	9	...	66	
15	14	14	14	15	15,5	15	15	...	14	15	15	15	15	13	15	16	15	15	15	15	...	67	
80	—	—	—	—	—	—	—	...	—	—	—	—	—	...	—	—	—	—	—	—	...	68	
80	—	—	—	—	—	—	—	...	—	—	—	—	—	...	—	—	—	—	—	—	...	69	
70	—	85	—	—	—	—	—	...	—	—	—	—	—	...	—	—	—	—	—	—	...	70	
...	—	75	—	—	—	—	—	...	—	—	—	—	—	...	—	—	—	—	—	—	...	71	
...	—	—	—	—	—	—	—	...	—	—	—	—	—	...	—	—	—	—	—	—	...	72	
...	—	—	—	—	—	—	—	...	—	—	—	—	—	...	—	—	—	—	—	—	...	73	
...	—	—	—	—	—	—	—	...	—	—	—	—	—	...	—	—	—	—	—	—	...	74	
...	—	—	—	—	—	—	—	...	—	—	—	—	—	...	—	—	—	—	—	—	...	75	
...	—	—	—	—	—	—	—	...	—	—	—	—	—	...	—	—	—	—	—	—	...	76	
1200)	—	2500	—	2000	1400	—	—	...	—	—	—	—	—	2000	...	2000	2000	—	—	—	...	77	
1000)	—	—	—	1800	1300	—	—	...	—	—	—	—	—	—	...	1800	1900	—	—	—	...	78	
1000)	—	—	—	1000	1200	—	—	...	—	—	—	1800	—	—	...	1500	1800	—	—	—	...	79	



**Tab. 12. SUURTÖÖSTUSE ETTEVÖTETE**

*Mouvement du nombre d'ouvriers, employés  
Arvestamisviisi põhimõtete kohta*

	Tööt. ettev. arv <i>Nombre d. entrep.</i>				Kuu jooksul teenistusse astunud <i>Au courant du mois sont entrés</i>							Kuu jooksul teenistu- <i>Au courant du mois</i>							
	Töötasid 1 mail <i>Au 1 mai</i>	Kuu jooksul t. alust. <i>Ont com. le fondet.</i>	Kuu j. teg. lõpetam. <i>Ont cesse le fonct.</i>	Töötas. 1 juunil <i>Au 1 juin</i>	Töölised <i>Ouvriers</i>		Tehnil. per- sonaal <i>Pers. techn.</i>		Ametnik. <i>Employés</i>		Teenijad <i>Service</i>		Kokku <i>Ensemble</i>	Töölised <i>Ouvriers</i>		Tehnil. per- sonaal <i>Pers. techn.</i>		Ametnikud <i>Employés</i>	
					M.	N.	M.	N.	M.	N.	M.	N.		M.	N.	M.	N.	M.	N.
<b>I. Murrud ja kaevandused—Mines et carrères</b>	16	3	—	19	936	855	31	—	28	2	10	2	1864	700	274	9	—	8	1
1) Turbakööstus . . . . .	7	3	—	10	741	817	25	—	21	2	6	—	1612	449	236	8	—	4	—
2) Põlevkivitööstus . . . . .	3	—	—	3	79	4	—	—	5	—	1	—	96	235	36	1	—	2	—
3) Lubja, gipsi ja tsem. valm. . . . .	6	—	—	6	116	34	—	—	2	—	3	—	156	16	2	—	—	2	—
<b>II. Savi- ja klaasitööstus—Industrie minérale</b>	16	3	—	19	127	51	1	—	1	—	6	—	186	56	14	1	—	—	—
1) Savi- ja telliskivitööstus . . . . .	12	3	—	15	127	48	1	—	1	—	6	—	183	46	12	1	—	—	—
2) Klaasitööstus . . . . .	4	—	—	4	—	3	—	—	—	—	—	—	3	10	2	—	—	—	—
<b>III. Metallitööstus—Ind. du métal</b>	3	—	—	3	4	—	—	—	—	—	—	—	4	7	1	—	—	—	—
<b>IV. Masinate, instrum. ja apar. valm. Constr. d. mach., appar. etc.</b>	45	—	—	45	250	19	2	—	3	1	11	—	286	351	6	10	—	7	4
1) Masinate . . . . .	25	—	—	25	136	5	—	—	1	1	—	—	142	70	—	2	—	1	1
2) Laevade . . . . .	8	—	—	8	72	13	1	—	2	1	10	—	99	63	1	2	—	3	1
3) Muu sõiduriistade . . . . .	1	—	—	1	3	—	—	—	—	—	—	—	3	6	—	—	—	—	—
4) Raudtee vevreva koosseisu . . . . .	7	—	—	7	24	—	1	—	—	—	—	—	26	165	1	6	—	3	2
5) Laske- ja sõjariistade . . . . .	2	—	—	2	14	1	—	—	—	—	—	—	15	20	—	—	—	—	—
6) Teadus- ja mõõduabinõude . . . . .	2	—	—	2	1	—	—	—	—	—	—	—	1	27	4	—	—	—	—
<b>V. Keemiatööstus—Ind. chimique</b>	13	—	—	13	39	72	1	—	1	1	1	—	115	38	22	—	—	—	—
1) Mitmesug. keem. snad. tööst. . . . .	5	—	—	5	15	2	—	—	—	—	—	—	17	24	1	—	—	—	—
2) Seebi ja parfümeeria . . . . .	3	—	—	3	5	5	—	—	—	—	—	—	6	1	2	—	—	—	—
3) Tuletiku . . . . .	5	—	—	5	24	65	1	—	—	1	1	—	92	13	19	—	—	—	—
<b>VI. Elektri- ja gaasijaamad—Usines électriques et à gaz</b>	8	—	—	8	9	3	—	—	1	1	—	—	14	83	1	3	—	—	—
1) Elektriijaamad . . . . .	6	—	—	6	6	3	—	—	1	1	—	—	11	49	1	1	—	—	—
2) Gaasitööstus . . . . .	2	—	—	2	3	—	—	—	—	—	—	—	3	34	—	2	—	—	—
<b>VII. Tekstiilitööstus—Ind. textile</b>	29	3	—	26	73	189	2	—	1	—	2	1	268	97	450	4	—	2	—
1) Puuvilla . . . . .	4	—	—	4	27	31	—	—	—	—	—	—	59	46	163	—	—	—	—
2) Villa . . . . .	4	1	—	3	25	15	1	—	1	—	1	—	43	26	23	2	—	—	—
3) Lina . . . . .	13	2	—	11	19	118	1	—	—	—	—	—	138	22	261	2	—	2	—
4) Kõie ja nõõri valm. ja muud . . . . .	5	—	—	5	1	25	—	—	—	—	—	—	26	2	2	—	—	—	—
5) Kiudain. värvim. ja vauutam. . . . .	3	—	—	3	1	—	—	—	—	—	—	—	2	1	1	—	—	—	—
<b>VIII. Puitööstus—Ind. du bois</b>	53	5	1	57	540	203	23	—	14	—	10	—	780	244	95	6	3	6	—
1) Saeveskid . . . . .	38	5	1	42	498	170	22	—	13	—	6	—	709	208	82	5	—	4	—
2) Mööblitööstus . . . . .	9	—	—	9	21	5	1	—	1	—	—	—	32	32	8	—	—	—	—
3) Muu puust asjade valm. . . . .	6	—	—	6	21	28	—	—	—	—	—	—	49	4	5	1	—	2	—
<b>IX. Nahatööstus—Ind. du cuir</b>	13	—	—	13	5	2	—	—	—	—	—	—	7	14	4	—	—	1	—
1) Toore naha ümbert. . . . .	11	—	—	11	4	1	—	—	—	—	—	—	5	13	4	—	—	—	—
2) Nahakaupade tööstus . . . . .	2	—	—	2	1	1	—	—	—	—	—	—	2	1	—	—	—	—	—
<b>X. Paberitööstus—Ind. du papier</b>	15	—	—	15	28	17	3	—	1	1	—	—	50	48	17	—	—	—	—
1) Puumassi ja paberi valm. . . . .	9	—	—	9	28	15	3	—	1	1	—	—	48	45	15	—	—	—	—
2) Mitmes. paber. asjade valm. . . . .	6	—	—	6	—	2	—	—	—	—	—	—	2	3	2	—	—	—	—
<b>XI. Toiduainete t.—Ind. d'aliment.</b>	21	—	—	21	15	18	4	—	1	—	3	—	41	23	17	—	—	5	1
1) Jahutitööstus . . . . .	1	—	—	1	4	—	—	—	—	—	—	—	4	6	1	—	—	—	—
2) Shokolaadi ja kompvekit . . . . .	10	—	—	10	5	12	—	—	—	—	1	—	18	1	5	—	—	—	—
3) Kartulite ümbert. . . . .	4	—	—	4	—	—	—	—	—	—	—	—	2	14	10	—	—	2	—
4) Piima . . . . .	2	—	—	2	6	5	1	—	1	—	—	—	13	2	1	—	—	1	1
5) Liha- ja kalasaaduste valm. . . . .	4	—	—	4	—	1	—	—	—	—	2	—	4	—	—	—	—	2	—
<b>XII. Jookide ja maitseain. tööst.— Ind. des boissons etc.</b>	16	—	—	16	23	74	1	—	2	2	3	—	105	21	91	5	—	9	3
1) Viina ja õlle valm. . . . .	7	—	—	7	16	4	1	—	2	—	—	—	23	9	1	—	—	—	—
2) Mineraaljookide valm. . . . .	1	—	—	1	3	5	—	—	—	—	—	—	8	4	2	—	—	—	—
3) Tubakatööstus . . . . .	7	—	—	7	4	65	—	—	—	—	—	—	72	7	88	—	—	9	3
4) Maitseainete tööstus . . . . .	1	—	—	1	—	—	—	—	—	—	—	—	2	1	—	—	—	—	—
<b>XIII. Kehakatte t.—Conf. d. habits</b>	8	—	—	8	3	8	1	—	1	—	—	—	13	2	8	—	—	—	—
1) Riieõblemimine . . . . .	4	—	—	4	1	8	1	—	1	—	—	—	11	1	8	—	—	—	—
2) Jalaõnde valm. . . . .	4	—	—	4	2	—	—	—	—	—	—	—	2	1	—	—	—	—	—
<b>XIV. Ehitustööstus—Constructions</b>	3	—	—	3	23	2	1	—	—	—	4	—	30	20	2	—	—	—	—
<b>XV. Trükitööstus—Polygraphie</b>	22	—	—	22	16	11	—	—	4	1	1	—	34	14	14	2	—	—	—
<b>XVI. Pesukojad—Etabliss. de net.</b>	3	—	—	3	—	—	—	—	1	1	—	—	3	—	—	—	—	—	—
<b>Kokku—Total</b>	<b>284</b>	<b>11</b>	<b>4</b>	<b>291</b>	<b>2091</b>	<b>1524</b>	<b>71</b>	<b>2</b>	<b>56</b>	<b>9</b>	<b>53</b>	<b>4</b>	<b>3810</b>	<b>1718</b>	<b>1030</b>	<b>40</b>	<b>3</b>	<b>38</b>	<b>10</b>
Vormiliselt kesktööstusse kuuluvateks muutunud ettevõtete arvud	45	—	—	38	38	19	6	—	4	—	—	—	67	116	119	10	—	6	3
Vormiliselt suurtööstusse kuuluvateks muutunud, kuid sin arvestamata ettevõtete arvud	5	—	—	8	9	3	—	—	—	—	—	—	12	10	—	—	—	—	—
Kuu jooksul juurdetulnud ettev. arvud	—	11	—	11	416	483	21	—	17	—	5	—	942	59	56	1	—	1	—
Kuu jooksul seismajäänud ettevõtete eelmise kuu arvud )	—	—	4	—	—	—	—	—	—	—	—	—	—	—	—	—	—	—	—
<b>Kokku 1 poolaastal 1924—Total p. le 1 semestre 1924.</b>	268	17	1	284	10330	6496	341	8	262	63	328	37	17865	8807	5057	497	13	290	88
Mais—Mai 1924 a. . . . .	—	—	—	—	3808	2875	66	5	48	12	42	4	6360	1726	521	274	1	23	84

Märkus: Juuni andmete puudumisel on tarvitatud eelmise kuu andmeid järgmist ettevõtete kohta: VIII rühmast —

# ISIKLIK KOOSSEIS JUUNIS 1924 a.

et service des entreprises ayant plus de 20 ouvr., en juin 1924.

v. kuukiri Nr. 26 (5) ja 25 (4).

Nr. 29 (8) — 47

sest lahkunud ont quitté			Kuu viimasel päeval teenistuses Occupés au dernier du mois										Neist alaealisi (alla 17 a.) Dont au-dessous de 17 ans					Streigituht. arv Nombre des cas de grève	Õnnetuht. arv Nombre des accidents
Teenijad Service		Kokku Ensemble	+	Töölised Ouvriers	Tehml. per- sonaal Pers. techn.	Ametnikud Employés		Teenijad Service		Kokku Ensemble	Töölised Ouvriers		Teenijad Service		Kokku Ensemble	Streigituht. arv Nombre des cas de grève	Õnnetuht. arv Nombre des accidents		
M.	N.	M.				N.	M.	N.	M.		N.	M.	N.	M.				N.	M.
1	—	993	+876	3295	1690	201	2	118	38	89	17	5450	53	56	1	—	53		
—	—	697	+915	1299	1203	61	1	46	9	20	3	2642	40	56	1	—	40		
—	—	275	-179	1179	368	100	—	42	8	22	6	1725	3	—	—	—	3		
1	—	21	+135	817	119	40	1	30	21	47	8	1083	10	—	—	—	10		
—	—	71	+115	669	186	16	2	23	4	16	1	917	82	18	—	—	2		
—	—	58	+125	477	159	13	—	15	3	16	1	684	73	6	—	—	2		
—	—	13	-10	192	27	3	2	8	—	—	—	233	9	12	—	—	—		
—	—	8	-4	47	16	2	—	5	—	—	—	70	7	—	—	—	7		
18	6	402	-116	4347	204	267	1	292	128	382	28	5649	76	—	2	—	78		
1	—	75	+67	1329	70	91	1	85	35	120	3	1734	34	1	—	—	17		
9	5	84	+15	1054	63	92	—	110	64	176	11	1570	19	1	—	—	17		
—	—	6	+3	25	—	—	—	1	—	—	—	27	—	—	—	—	—		
7	1	185	-159	1761	24	68	—	74	21	76	12	2036	8	—	—	—	43		
—	—	21	-6	77	21	10	—	11	4	7	2	132	1	—	—	—	—		
—	—	31	-30	101	26	6	—	11	4	2	—	150	14	—	—	—	1		
3	2	65	+48	511	626	64	3	52	21	45	8	1330	5	36	1	—	13		
1	1	27	-10	279	23	38	—	16	9	23	5	393	3	1	—	—	4		
1	1	5	+1	9	48	9	2	17	6	8	1	100	—	4	1	—	5		
1	—	33	+59	223	555	17	1	19	6	14	2	837	2	31	—	—	10		
—	—	87	-73	387	31	35	—	55	38	24	6	576	—	—	1	—	1		
—	—	51	-40	285	31	24	—	43	32	11	5	431	—	—	1	—	1		
—	—	36	-33	102	—	11	—	12	6	13	1	145	—	—	—	—	—		
3	—	556	-288	2270	4739	143	1	266	89	229	46	7783	27	25	3	—	85		
1	—	210	-161	1003	2087	42	—	119	38	82	2	4273	5	5	2	—	61		
2	—	53	-10	764	874	51	1	84	19	121	34	1948	9	6	1	—	16		
—	—	287	-149	439	706	42	—	52	22	20	6	1287	17	14	—	—	18		
—	—	4	+22	30	148	4	—	8	6	4	2	202	—	—	—	—	—		
—	—	2	—	34	24	4	—	3	4	2	2	73	1	—	—	—	1		
6	5	360	+430	2529	1171	216	—	183	57	113	11	4283	28	7	2	—	37		
—	—	304	+405	1558	362	110	—	117	20	80	5	2252	20	2	2	—	24		
1	—	44	-12	854	738	97	—	61	31	21	6	1808	3	2	—	—	5		
—	—	12	+37	117	71	9	—	8	6	12	—	223	5	3	—	—	8		
—	—	19	-12	237	83	23	—	26	5	20	—	394	2	2	—	—	2		
—	—	18	-13	219	69	22	—	25	4	16	—	355	1	—	—	—	1		
—	—	1	+1	18	14	1	—	1	1	4	—	39	1	—	—	—	1		
11	—	76	-26	1498	467	82	1	87	33	66	9	2243	31	3	1	—	35		
11	—	71	-23	1469	343	76	1	76	29	65	8	2067	28	1	1	—	30		
—	—	5	-3	29	124	6	—	11	4	1	—	176	3	2	—	—	5		
—	—	47	-6	327	-366	41	1	75	39	78	22	949	2	12	—	—	14		
—	—	7	+3	134	29	7	—	20	7	29	—	226	1	—	—	—	1		
—	—	6	+12	72	276	8	—	10	11	12	17	406	1	12	—	—	13		
—	—	26	-24	18	4	7	—	12	—	3	—	44	—	—	—	—	—		
—	—	5	+8	48	24	5	—	6	5	2	2	92	—	—	—	—	—		
1	—	3	+1	55	33	14	1	27	10	32	3	181	—	—	—	—	2		
6	2	137	-32	283	620	39	1	64	29	49	6	1091	3	7	—	—	10		
—	—	10	+13	188	53	16	—	30	6	9	1	303	3	—	—	—	3		
—	—	6	-2	24	32	1	1	4	3	3	—	68	—	—	—	—	—		
5	2	119	-47	60	532	21	—	28	17	23	3	684	—	7	—	—	7		
1	—	2	+3	11	3	1	—	2	3	14	2	36	—	—	—	—	—		
—	—	10	+24	56	183	7	2	8	10	19	2	287	1	1	—	—	2		
—	—	9	-1	24	150	7	2	5	9	15	—	212	1	1	—	—	2		
—	—	1	+1	32	33	—	—	3	1	4	2	75	—	—	—	—	—		
—	—	23	+7	173	14	12	—	23	8	8	—	239	—	—	—	—	4		
—	—	32	+2	644	307	87	17	67	38	25	11	1196	4	—	—	—	17		
—	—	15	-12	2	56	—	—	1	1	6	—	70	14	2	—	—	—		
52	10	2901	+909	17275	10759	1235	32	1348	543	1166	169	32527	335	167	12	2	516		
9	2	345	-278	275	99	33	—	41	10	27	2	487	8	—	—	—	8		
—	—	10	+2	118	50	6	—	8	1	3	—	186	—	—	—	—	—		
—	—	117	+825	357	427	20	—	16	—	5	—	825	6	23	—	—	29		
—	—	—	—	18	44	3	—	2	—	2	—	69	1	2	—	—	3		
350	43	15145	+2720	—	—	—	—	—	—	—	—	—	—	—	—	—	7	1823	
38	6	2623	+3737	16958	10875	1218	28	1394	562	1170	175	81820	293	115	14	—	2	347	

	Üldine tööpäevade arv Nombre total des jours du travail				
	Töölised <i>Ouvriers</i>	Tehnil. person. <i>Pers. techn.</i>	Ametnik. <i>Employés</i>	Teeni- jad <i>Service</i>	Kokku <i>Ensemble</i>
I. Murrud ja kaevandused— <i>Mines et carrières</i>	93911	4778	3761	2741	105191
1) Turbatööstus— <i>Tourbières en expt.</i>	47760	1440	1294	563	51057
2) Põlevkivitööstus— <i>Carrières de schiste comb.</i>	26323	2222	1151	755	30451
3) Lubja, gipsi ja tsem. valm.— <i>Ind. de ciment, chaux etc.</i>	19828	1116	1316	1423	23683
II. Savi- ja klaasitööstus— <i>Industrie minérale</i>	19727	377	665	409	21178
1) Savi- ja telliskivitööstus— <i>Glaisieres et tuileries</i>	14673	289	391	409	15762
2) Klaasitööstus— <i>Verreries</i>	5054	88	274	—	5416
III. Metallitööstus— <i>Industrie du métal.</i>	1265,5	42	85	—	1392,5
IV. Masinate, instrum. ja apar. valm.— <i>Constr. d. mach., ap. etc.</i>	91099	6256,5	9857,5	10378,5	117591,5
1) Masinate— <i>Constr. d. machines</i>	28060,5	1944	2668	3239	35911,5
2) Laevade— <i>Constr. d. navires</i>	21038	2243,5	4273,5	4585,5	32140,5
3) Muu sõiduriistade— <i>Constr. d'autres véhicules</i>	469,5	—	22	22	513,5
4) Raudtee veereva kooss.— <i>Constr. d. mat. d. chem. d. fer</i>	36353,5	1723	2248	2267	42591,5
5) Laske- ja sõjariistade— <i>Fabr. d. armes</i>	1869,5	220	330	205	2624,5
6) Teadusl. ja mõõduab.— <i>Fabr. d. appar. scient. et de mes.</i>	3908	126	316	60	3810
V. Keemiaindustri— <i>Industrie chimique</i>	20820	1355	1510	1215	24900
1) Mõnemesug. keemiasaaduste tööst.— <i>Fabr. d. prod. chim.</i>	5686,5	814	513	714	7727,5
2) Seebi ja parfümeeria— <i>Fabr. d. sav. et parfum.</i>	970,5	147	462	144	1729,5
3) Tuletiku— <i>Fabr. d. allumettes</i>	14157	394	535	357	15443
VI. Elektri- ja gaasijaamad— <i>Usines électriques et à gaz</i>	9071,5	815	2078	837	12801,5
1) Elektriijaamad— <i>Usines électriques</i>	6484,5	557	1660	407	9108,5
2) Gaasitööstus— <i>Usines à gaz</i>	2587	258	418	430	3693
VII. Tekstiilitööstus— <i>Industrie textile</i>	141355,5	3198	7967	7500	160020,5
1) Puuvilla— <i>Fil. de coton</i>	76732	1005	3871	2460	84068
2) Villa— <i>Fil. de laine</i>	34970,5	1128	2159	4073	42330,5
3) Lina— <i>Fil. de lin.</i>	25282,5	893	1572	734	28481,5
4) Kõie ja nõõri valmist. ja muud— <i>Corderies</i>	8168	85	213	160	3628
5) Kiunatööstus ja nende saaduste värvim. ja vanut.— <i>Apprêt d. mat. text.</i>	1202,5	87	152	73	1514,5
VIII. Puutööstus— <i>Industrie du bois</i>	71447,5	4771,5	5350	3456,5	85025,5
1) Saeveskid— <i>Scieries</i>	37705,5	2577	3065	2040	45387,5
2) Mõõblitööstus— <i>Fabr. d. meubles</i>	29994	1978,5	1942	1139,5	35054
3) Muu puuasjade valm.— <i>Fabr. d'autres articles</i>	3748	216	343	277	4584
IX. Nahatööstus— <i>Industrie du cuir</i>	6507,5	501	684	494	8186,5
1) Toore naha ümbertöötam.— <i>Apprêt du cuir</i>	6014,5	476	634	394	7518,5
2) Mõnemesug. nahakaupade tööst.— <i>Fabr. d. article. en cuir</i>	493	25	50	100	668
X. Paberitööstus— <i>Industrie du papier</i>	42964,5	871	1536,5	1742	47114
1) Puumassi ja paberi valm.— <i>Fabr. d. pâte lign. et papier</i>	40772,5	744	1281,5	1700	44498
2) Mõnemesug. paberiasjade valm.— <i>Papeteries</i>	2192	127	255	42	2616
XI. Toiduainete tööstus— <i>Industrie d'alimentation</i>	19853	961	2547	2244	19605
1) Jahutööstus— <i>Fabr. d. produits farin.</i>	3305	154	594	638	4691
2) Shokolaadi ja kompekti— <i>Fabr. d. chocolat et bonb.</i>	6615,5	180	452	637	7884,5
3) Kartulite ümbertöötam.— <i>Fabr. d. pommes de terre.</i>	486,5	154	262	82	984,5
4) Piima— <i>Fabr. d. prod. laitiers</i>	1590	144	254	110	2098
5) Liha- ja kalasaad. valm.— <i>Fabr. d. prod. de viande.</i>	1856	329	985	777	3947
XII. Jookide ja maitseain. tööstus— <i>Ind. des boissons etc.</i>	18936,5	1040	2469	1513	23958,5
1) Viina ja õlle valm.— <i>Fabr. d. vin et bière</i>	5744	468	1168	394	7774
2) Mineraaljookide— <i>" " d. eaux minér.</i>	1141,5	44	154	66	1405,5
3) Tubakatööstus— <i>Fabr. de tabac.</i>	11475	505	1037	685	13702
4) Maitseainete tööstus— <i>" " d. aliments</i>	576	23	110	368	1077
XIII. Kehakattetööstus— <i>Confection des habits</i>	12523,5	684,5	741,5	528	14477,5
1) Riieetõmbelmine— <i>Fabr. d. vêtements</i>	3537,5	201,5	304,5	329	4372,5
2) Jalanõude valmistam.— <i>Fabr. d. chaussures</i>	8986	483	437	199	10105
XIV. Ehitustööstus— <i>Constructions</i>	3936	255	677	209	5077
XV. Trükitööstus— <i>Polygraphie</i>	20069	2417	2300	828	25614
XVI. Pesukojad— <i>Établissements de nettoyage</i>	1211	22	147	88	1468
<b>Kokku—Total.</b>					
Vormiliselt kesktööstusse kuuluvateks muutunud ettevõtete arv.	568698	28344,5	42375,5	34183	673601
Vormiliselt suurtööstusse kuuluvateks muutunud, kuid siin arvestamata ettevõtete arvud	10043	674	1087	727	12531
Kuu jooksul juurdetulnud ettevõtete arvud	3124,5	180	197	66	3517,5
Kuu jooksul seismaajäänud ettevõtete eelmise kuu arvud	12218	462	401	143	13224
Kuu jooksul seismaajäänud ettevõtete eelmise kuu arvud	2025	180	50	60	2265
Kokku I poolaastal 1924 a.— <i>Total p.le I semestre 1924</i>	3893054,5	184212,5	284246	225943	4087456
Mais— <i>Mai 1924 a.</i>	595345,5	30598	45553	37173,5	708670

Märkus: Juuni andmete puudumisel on tarvitatud eelmise kuu andmeid järgmiste ettevõtete kohta: VIII rühmast—

# SUURTÖÖSTUSE ETTEVÕTETES JUUNIS 1924 a.

Nr. 29 (8)—49

travail (entreprises ayant plus de 20 ouv.) en juin 1924.

v. kuukiri Nr. 26 (5) ja 25 (4).

Üldine töötundide arv <i>Nombre total des heures du travail</i>					Neist ületöötunde <i>De ce nombre heures du travail supplément.</i>					Ületöö tund. % harilik. töötund.				
Tööl. <i>Ouvr.</i>	Tehn. per- son. <i>Pers. techn.</i>	Amet- nikud <i>Empl.</i>	Teen. <i>Service</i>	Kokku <i>Ensemble</i>	Tööl. <i>Ouvr.</i>	Tehn. per- son. <i>Pers. techn.</i>	Amet- nikud <i>Empl.</i>	Teen. <i>Service</i>	Kokku <i>Ensemble</i>	Tööl. <i>Ouvr.</i>	Tehn. per- son. <i>Pers. techn.</i>	Amet- nikud <i>Empl.</i>	Teen. <i>Service</i>	Kok- ku <i>En- semble</i>
794754	39866,5	29297	22047	885594,5	35631	55,5	—	110	35796,5	4,7	0,1	—	0,5	4,2
394901,5	12513	10896	4627	422937,5	1863	—	—	—	1663	0,4	—	—	—	0,4
217872	18376	9125	5806	251179	7282,5	—	—	—	7282,5	3,5	—	—	—	3,5
181980,5	8977,5	8906	11614	211478	26685,5	55,5	—	110	26851	17,2	0,6	—	1,2	1,4
160824	3239	5553	3557,5	173173,5	6859	65	66	89,5	7079,5	4,5	2,0	1,2	2,7	4,3
116963	2535	3361	3557,5	126416,5	5153,5	65	65	89,5	5374	4,6	2,6	2,0	2,7	4,4
43861	704	2192	—	46757	1705,5	—	—	—	1705,5	4,6	—	—	—	3,8
10105,5	357,5	638	—	11101	106,5	21,5	—	—	128	1,1	6,5	—	—	1,2
767199	49185,5	73176,5	84252	973813	42939,5	778,5	835,5	2482	47035,5	5,9	1,5	1,2	3,0	5,5
231898	15165,5	19941	26377	293381,5	11133	80,5	4	3	11220,5	5,0	3,3	—	—	3,9
187054,5	17964	32811,5	34962	273392	19107	628	734,5	1082	21551,5	11,3	3,6	2,3	3,2	8,6
4147,5	—	176	176	4499,5	485	—	—	—	485	13,2	—	—	—	1,2
304381,5	13849	16020	20517	354467,5	11424	70	97	1395	12986	3,9	0,5	0,6	7,3	3,8
15222	1716	2310	1620	20868	218	—	—	2	220	1,4	—	—	0,1	1,1
23895,5	791	1918	600	27204,5	572,5	—	—	—	572,5	2,5	—	—	—	2,2
172410	11036	11061	9696	204203,0	14380,5	246	46	—	14672,5	9,7	2,3	0,4	—	7,7
48136	6726	3885	5712	64409	6542,5	214	46	—	6802,5	20,7	3,3	1,2	—	11,8
7677,5	1134	2962	1140	12913,5	139	—	—	—	139	1,8	—	—	—	1,1
116596,5	3176	4264	2844	126880,5	7699	32	—	—	7731	7,1	1,0	—	—	6,5
77917	5954	13718	7332,5	104921,5	7113	28	—	13,5	7154,5	10,0	0,5	—	0,1	7,3
55306	3990	10640	3892,5	73828,5	4998	28	—	13,5	4939,5	9,7	0,7	—	0,1	7,2
22611	1964	3078	3440	31093	2215	—	—	—	2215	10,8	—	—	—	7,7
1155581	25200,5	62211,5	62085,5	1305078,5	41653,5	462	1013,5	2301,5	45430,5	3,7	1,9	1,7	3,8	3,6
615227	7585	30141,5	20450,5	673404	12251,5	48	793,5	530,5	13623,5	2,0	0,6	2,7	2,6	2,0
285934,5	8905,5	16279	33381	342400	10441,5	—	—	1408	11849,5	3,8	—	—	—	4,4
218452,5	7529	12779	6367	245127,5	17799,5	414	180	355	18748,5	8,9	5,8	1,4	5,9	8,3
27836	585	1796	1303	31520	708	—	40	8	756	2,6	—	2,3	0,6	2,5
10131	696	1216	584	12627	453	—	—	—	453	4,7	—	—	—	3,7
637483	41540	40928	28936	748887	88818,5	3440	931	489	88678,5	15,0	9,0	2,3	1,7	14,2
330598	22476	24566	17417	395057	41657	665	455	—	42777	14,4	3,0	1,9	—	13,5
276606,5	17541	14190	9213	317550,5	41668,5	2775	476	489	45400,5	17,7	18,8	—	5,6	16,7
30278,5	1523	2172	2306	36279,5	493	—	—	—	493	1,7	—	—	—	1,4
53452	4139,5	4964	3562	66117,5	1889,5	135,5	—	28	2053	3,6	3,4	—	0,5	3,1
49508	3939,5	4639	2762	60848,5	1889,5	135,5	—	28	2053	3,9	3,5	—	0,6	3,5
3944	200	325	800	5269	—	—	—	—	—	—	—	—	—	—
381102,5	15589	20672	14108	431471,5	38784	—	—	156	38940	11,2	—	—	1,1	9,8
364715,5	14576	18678	13772	411741,5	38692,5	—	—	156	38848,5	11,9	—	—	1,1	10,4
16637	1013	1994	396	19790	91,5	—	—	—	91,5	0,5	—	—	—	0,4
113493,5	7687,5	18339	17644,5	157164,5	4909	73,5	—	—	4982,5	4,5	—	—	—	3,2
27682	1285	4158	4901	38024	2586	—	—	—	2586	10,3	—	—	—	7,3
53205,5	1424	3466	5106	63201,5	925,5	—	—	—	925,5	1,8	—	—	—	1,5
4370,5	1232	2052	656	8310,5	490,5	—	—	—	490,5	12,6	—	—	—	6,3
12863	1152	1680	880	16575	197	—	—	—	197	1,5	—	—	—	1,2
15372,5	2596,5	6983	6101,5	31053,5	710	73,5	—	—	783,5	4,8	2,9	—	—	2,6
168523,5	8372	17966	12422	207283,5	18619,5	170	—	255	19044,5	12,4	2,1	—	2,1	10,1
54726,5	3744	8486	3849	70305,5	9470,5	—	—	47	9517,5	20,9	—	—	1,4	15,6
13897	352	1292	528	18009	4765	—	—	—	4765	52,2	—	—	—	42,4
95292	4138	7588	5801	112619	4584	170	—	208	4762	4,8	4,3	—	3,9	4,4
4608	138	660	2944	8350	—	—	—	—	—	—	—	—	—	—
106090	5727	5149,5	4037,5	121004	2946,5	263	—	—	3209,5	2,9	4,8	—	—	2,7
28778,5	1613	2034	2620	35045,5	463,5	13	—	—	476,5	1,7	0,8	—	—	1,4
77311,5	4114	3115,5	1417,5	85958,5	2483	250	—	—	2733	3,3	6,5	—	—	3,3
34696,5	2043,5	5185	1881	43806	1636	—	—	—	1636	4,9	—	—	—	3,8
171413,5	19477,5	17459	6645	214995	12193,5	807	229	135	13364,5	7,7	4,3	1,3	2,1	6,6
10456	225,5	1176	704	12561,5	766	49,5	—	—	815,5	7,9	2,8	—	—	6,9
4315501	239640,5	327123,5	278910,5	5661175,5	314245,5	6595	3121	6059,5	330021,5	6,9	2,8	1,0	2,2	6,2
85905	5508	8538	5666	105617	5538	99	180	8	5325	6,9	1,8	2,2	0,1	5,8
27083	1122	1620	524	30299	2031,5	42	—	—	2073,5	8,1	3,8	—	—	7,3
104774,5	4482	3479	1164	118349	3410	95	182	—	3637	3,4	2,1	—	—	3,3
17710	1040	400	480	19630	910	—	—	—	910	5,4	—	—	—	4,8
28550386,5	1518598,5	2154950	1844101,5	34067976,5	1722857	49381	26795,5	38613	1837646,5	6,4	3,4	1,3	2,1	5,4
5125855,5	256917	360718,5	309713	6053204	310075,5	9368,5	4424,5	7356,5	331225	6,4	3,8	1,2	2,4	5,8

J. Tamm ja B. Kuusi saeveski ja IX—nahavabrik „Hellus“.

Üldine tasusumma harilikude töötundide eest <i>Salaires pour les heures du travail ordinaire</i>						
Tööli- sed <i>Ouvr.</i>	Tehn. per- son. <i>Pers. lechn.</i>	Amet- nikud <i>Empl.</i>	Teen. <i>Service</i>	Kokku <i>Ensemble</i>	Keskmine töötasu töö- list. (tunnis) <i>Moyenne (par 1 heure)</i>	
I. Murrud ja kaevandused— <i>Mines et carrières</i>	20012,2	1748,7	1306,4	486,7	23554,0	26,3
1) Turbatööstus— <i>Tourbières en expl.</i>	9722,4	491,6	410,3	95,7	10720,0	24,7
2) Põlevkivitööstus— <i>Carrières de schiste comb.</i>	6462,1	868,8	413,6	186,9	7931,4	30,7
3) Lubja, gipsi ja tsem. valm.— <i>Ind. de ciment, chaux etc.</i>	3827,7	388,3	482,5	204,1	4002,6	24,6
II. Savi- ja klaasitööstus— <i>Industrie minérale</i>	3598,9	167,0	190,5	61,8	4018,2	29,4
1) Savi- ja telliskivitööst.— <i>Glaïseries et tuileries</i>	2551,1	117,0	104,0	61,8	2839,9	22,8
2) Klaasitööstus— <i>Verreries</i>	1047,8	50,0	86,5	—	1184,3	24,9
III. Metallitööstus— <i>Industrie du métal</i>	285,1	33,0	43,0	—	361,1	28,5
IV. Masinate, instrum. ja apar. valm.— <i>Constr. d. mach., ap. etc.</i>	21411,9	2996,0	2963,6	1661,6	29033,1	29,5
1) Masinate— <i>Constr. d. machines</i>	5844,5	1148,0	909,7	436,6	8338,8	20,5
2) Laevade— <i>Constr. d. navires</i>	4859,9	1072,5	1245,9	871,0	8043,3	28,3
3) Muu sõiduriistade— <i>Constr. d'autres véhicules</i>	111,2	—	10,0	5,0	126,2	30,0
4) Raudtee veereva kooss.— <i>Constr. d. mat. d. chem. d. fer</i>	9561,3	605,5	613,7	300,5	11081,0	32,6
5) Laske- ja sõjariistade— <i>Fabr. d. armes</i>	299,1	79,2	74,1	40,0	492,4	19,9
6) Teadusl. ja mõõduab.— <i>Fabr. d. appar. scient. et de mes.</i>	741,9	90,8	110,2	8,5	951,4	31,8
V. Keemiatööstus— <i>Industrie chimique</i>	3276,1	639,9	660,7	214,5	4791,2	22,1
1) Mõnesug. keemiasaaduste tööst.— <i>Fabr. d. prod. chim.</i>	821,6	288,4	166,7	106,6	1383,3	26,0
2) Seebi ja parfümeeria— <i>Fabr. d. sav. et parfum.</i>	154,8	126,0	239,5	44,2	564,5	20,5
3) Tuleliku— <i>Fabr. d. allumettes</i>	2299,7	225,5	254,5	63,7	2843,4	21,1
VI. Elektri- ja gaasijaamad— <i>Usines électriques et à gaz</i>	1977,7	402,7	637,9	138,7	3157,0	27,8
1) Elektriijaamad— <i>Usines électriques</i>	1554,5	288,5	508,3	59,7	2412,0	30,8
2) Gaasitööstus— <i>Usines à gaz</i>	423,2	114,2	128,6	79,0	745,0	20,7
VII. Tekstiilitööstus— <i>Industrie textile</i>	18950,8	1587,6	2102,2	946,2	23586,8	17,0
1) Puuvilla— <i>Fil. de coton</i>	10025,6	621,2	720,4	277,1	11644,3	16,6
2) Villa— <i>Fil. de laine</i>	4754,0	488,0	687,0	547,4	6476,4	17,4
3) Lina— <i>Fil. de lin</i>	3279,7	400,9	574,7	94,0	4349,3	18,3
4) Käie ja nõõri valmist. ja muud— <i>Corderies</i>	602,3	30,5	78,9	18,3	730,0	22,2
5) Kiuainete ja nende saaduste värvim. ja vanut.— <i>Apprêt d. mat. text.</i>	289,2	47,0	41,2	9,4	386,8	29,9
VIII. Puutööstus— <i>Industrie du bois</i>	12201,8	2082,3	2196,2	577,1	17057,4	22,0
1) Saeveskid— <i>Sciéries</i>	7233,7	964,9	1066,2	325,3	9590,1	25,0
2) Mõõblitööst.— <i>Fabr. d. meubles</i>	4225,2	1012,6	1029,1	199,6	6466,5	18,0
3) Muu puuasjade valm.— <i>Fabr. d'autres articles</i>	742,9	104,8	100,9	52,2	1000,8	24,9
IX. Nahatööstus— <i>Industrie du cuir</i>	1339,2	375,2	258,3	78,9	2051,6	25,9
1) Toore naha ümbertöötam.— <i>Apprêt du cuir</i>	1244,8	367,5	248,5	60,9	1921,7	26,0
2) Mõnesug. nahakaupade tööst.— <i>Fabr. d. articles en cuir</i>	94,4	7,7	9,8	18,0	129,9	29,9
X. Paberitööstus— <i>Industrie du papier</i>	6795,5	847,3	1098,7	250,6	8992,1	19,6
1) Puumassi ja paberi valm.— <i>Fabr. d. pâte lign. et papier</i>	6300,2	786,3	1026,2	243,1	8355,8	19,3
2) Mõnesug. paberiasjade valm.— <i>Papeteries</i>	495,3	61,0	72,5	7,5	636,3	25,3
XI. Toiduainete tööstus— <i>Industrie d'alimentation</i>	2955,8	508,9	1110,6	648,3	5223,6	27,3
1) Jahutööstus— <i>Fabr. d. produits farin.</i>	714,7	92,0	281,7	267,6	1356,0	28,5
2) Shokolaadi ja kompeki— <i>Fabr. d. chocolat et bomb.</i>	1231,5	118,0	178,5	174,6	1702,6	23,6
3) Kartulite ümbertöötam.— <i>Fabr. d. pommes de terre.</i>	109,2	66,0	125,0	13,8	314,0	28,0
4) Piima— <i>Fabr. d. prod. laitiers</i>	997,2	45,0	88,5	21,0	1051,7	31,3
5) Liha- ja kalasaad. valm.— <i>Fabr. d. prod. de viande.</i>	503,2	187,9	436,9	171,3	1299,3	34,3
XII. Jookide ja maitseain. tööstus— <i>Ind. des boissons etc.</i>	3140,4	651,7	1208,1	304,2	5304,4	20,9
1) Viina ja õlle valm.— <i>Fabr. d. vin et bière</i>	1019,6	261,7	591,5	58,6	1931,4	22,5
2) Mineraaljookide — „ d. eaux minér.	187,1	15,0	60,0	25,5	287,6	20,5
3) Tubakatööstus— <i>Fabr. de tabac.</i>	1839,0	355,0	513,0	147,0	2854,0	20,2
4) Maitseainete tööstus — „ d. aliments	94,7	20,0	43,6	73,1	231,4	20,6
XIII. Kehakattetööstus— <i>Confection des habits</i>	2769,1	536,7	364,8	135,5	3806,1	27,1
1) Riideõmblemine— <i>Fabr. d. vêtements</i>	592,8	83,7	86,8	73,5	836,8	21,7
2) Jalanõude valmistam.— <i>Fabr. d. chaussures</i>	2176,3	453,0	278,0	62,0	2969,3	29,1
XIV. Ehitustööstus— <i>Constructions</i>	1055,8	170,4	341,8	42,4	1610,4	31,9
XV. Trükitööstus— <i>Polygraphie</i>	6676,8	1343,4	955,4	167,5	9143,1	41,8
XVI. Pesukojad— <i>Établissements de nettoyage</i>	165,2	8,0	26,8	15,0	215,0	17,1
<b>Kokku—Total</b>	<b>106612,3</b>	<b>14098,8</b>	<b>15465,0</b>	<b>5729,0</b>	<b>141905,1</b>	<b>23,7</b>
Vormiliselt kesktööstusse kuuluvateks muutunud ettevõtete arv.	1758,9	389,4	440,0	128,4	2716,7	—
Vormiliselt suurtööstusse kuuluvateks muutunud, kuid siin arvestamata ettevõtete arvud	759,8	83,9	65,3	20,6	929,6	—
Kuu jooksul juurdetulnud ettevõtete arvud	1942,9	160,7	133,7	18,2	2255,5	—
Kuu jooksul seismajäänud ettevõtete eelmise kuu arvud	291,9	33,0	15,0	6,0	345,9	—
Kokku I poolaastal 1924 a.— <i>Total p. le I semestre 1924</i>	620113,9	83740,4	95147,0	85813,7	834315	23,1
Mais— <i>Mai</i> 1924 a.	110818,2	13549,7	15280,6	5671,5	145320,0	23,0

M ä r k u s: Juuni andmete puudumisel on tarvitatud eelmise kuu andmeid järgmiste ettevõtete kohta: VIII rühmast—

Üld.tasusum. ületunnitöö eest <i>Salaires pour les heures du travail supplémentaire</i>					Perekonna abirah ja muud <i>Salaires suppl. pour les familles</i>					Kokku teenitud rahas <i>Total des salaires</i>					Keskmise töö- tasu töö- listel (tunnis) <i>Moyenne (par 1 heure)</i>
Tööl. <i>Ouvr.</i>	Tehn. per- son. <i>Pers. techn.</i>	Amet- nikud <i>Empl.</i>	Teen. <i>Serv.</i>	Kok- ku <i>En-semble</i>	Tööl. <i>Ouvr.</i>	Tehn. per- son. <i>Pers. techn.</i>	Amet- nikud <i>Empl.</i>	Teen. <i>Serv.</i>	Kok- ku <i>En-semble</i>	Tööl. <i>Ouvr.</i>	Tehn. per- son. <i>Pers. techn.</i>	Amet- nikud <i>Empl.</i>	Teen. <i>Service</i>	Kok- ku <i>En-semble</i>	
1081.4	2.0	—	11.6	1095.0	726.7	5.9	—	21.9	754.5	21820.3	1756.6	1306.4	520.2	25403.5	27.4
55.9	—	—	—	55.9	112.5	5.9	—	1.1	119.5	9890.8	497.5	410.3	96.8	10895.4	25.0
219.5	—	—	—	219.5	—	—	—	—	—	6081.6	868.8	413.6	186.9	8150.9	30.7
806.0	2.0	—	11.6	819.6	614.2	—	—	20.8	635.0	5247.9	390.3	482.5	236.5	6357.2	25.8
295.6	3.1	1.1	5.2	305.0	46.1	—	—	—	46.1	3940.5	170.1	191.6	67.0	4369.3	24.5
239.4	3.1	1.1	5.2	248.8	46.1	—	—	—	46.1	2886.6	120.1	105.1	67.0	3128.8	24.3
56.2	—	—	—	56.2	—	—	—	—	—	1104.0	50.0	86.5	—	1240.5	25.1
3.6	2.3	—	—	5.9	—	—	—	—	—	288.7	35.3	43.0	—	367.0	25.6
1374.1	50.0	46.4	49.0	1519.5	3445.5	193.0	137.4	344.0	4119.9	26231.5	3239.0	3147.4	2054.6	34672.5	34.3
379.7	6.4	0.6	0.1	386.8	433.6	19.8	—	—	52.7	6657.8	1174.2	910.3	459.4	9231.7	28.7
657.7	38.0	40.6	43.5	757.8	704.9	127.2	115.1	182.0	1129.2	6194.5	1237.7	1401.6	1096.5	9930.8	39.0
21.5	—	—	—	21.5	—	—	—	—	—	182.7	—	10.0	5.0	147.7	31.9
310.7	5.6	5.2	5.3	326.8	2237.1	45.2	22.3	108.5	2413.1	12109.1	656.3	641.2	414.3	13820.9	39.8
5.1	—	—	0.1	5.2	69.9	0.8	—	0.8	71.5	374.1	80.0	74.1	40.9	569.1	24.6
21.4	—	—	—	21.4	—	—	—	—	—	763.3	90.8	110.2	8.5	972.8	31.9
458.3	10.8	1.9	—	471.0	262.5	52.6	11.5	18.2	344.8	3906.9	703.3	674.1	232.7	5607.0	23.2
175.6	9.2	1.9	—	186.7	258.6	52.6	11.3	18.0	340.5	1255.8	350.2	179.9	124.6	1910.5	26.1
5.1	—	—	—	5.1	0.8	—	—	—	0.8	160.7	126.0	239.5	44.2	570.4	20.8
277.6	1.6	—	—	279.2	3.1	—	—	0.2	3.5	2580.4	227.1	254.7	63.9	3126.1	22.1
281.7	1.8	—	0.5	284.0	237.5	6.6	0.8	18.7	263.6	2496.9	411.1	638.7	157.9	3704.6	32.0
193.7	1.8	—	0.5	196.0	126.9	2.9	0.8	2.3	132.9	1875.1	293.2	510.1	62.5	2740.9	33.9
88.0	—	—	—	88.0	110.6	3.7	—	16.4	130.7	621.8	117.9	128.6	95.4	963.7	27.5
1006.3	15.4	49.8	37.2	1108.7	1679.1	45.0	184.2	136.7	2045.0	21636.2	1648.0	2336.2	1120.1	26740.5	18.7
356.1	2.2	47.7	11.4	417.4	707.0	20.1	117.0	41.5	855.6	11088.7	643.5	885.1	330.0	12947.3	18.0
219.7	—	—	17.6	327.3	677.9	—	34.7	86.6	799.2	5651.6	488.0	721.7	651.6	7512.9	19.9
388.9	13.2	—	7.9	410.0	284.1	23.4	32.5	6.2	346.2	3952.7	437.5	607.2	108.1	5105.5	18.1
22.0	—	2.1	0.3	24.4	10.1	0.3	—	2.4	12.8	634.4	30.8	81.0	21.0	767.2	22.8
19.6	—	—	—	19.6	—	1.2	—	—	1.2	308.8	48.2	41.2	9.4	407.6	30.5
2632.5	155.5	45.3	13.1	2846.4	2316.4	136.9	28.8	58.9	2511.0	17150.7	2374.7	2270.3	649.1	22444.8	26.9
1471.9	27.2	14.6	—	1513.7	66.1	—	—	66.1	871.7	992.1	1080.8	83.3	325.3	11169.9	25.5
1145.6	128.3	30.7	13.1	1317.7	2240.0	127.3	28.8	50.9	2447.9	7611.7	1268.2	1088.6	263.6	10232.1	27.5
15.0	—	—	—	15.0	9.4	9.6	—	8.0	27.0	767.3	114.4	100.9	60.2	1042.8	25.3
74.4	4.2	—	1.2	79.8	268.6	47.6	27.7	1.6	345.5	1682.2	427.0	286.0	81.7	2476.9	31.4
74.4	4.2	—	1.2	79.8	265.5	46.8	27.7	—	340.0	1584.7	418.5	276.2	62.1	2341.5	32.0
—	—	—	—	—	3.1	0.8	—	1.6	5.5	97.5	8.5	9.8	19.6	135.4	24.7
1061.9	—	—	4.9	1066.8	2034.1	28.8	12.1	103.7	2178.7	9891.5	876.1	1110.8	359.2	12237.6	25.7
1058.9	—	—	4.9	1063.8	2020.4	28.8	12.1	103.7	2165.0	9379.5	815.1	1038.3	351.7	11584.6	25.7
3.0	—	—	—	3.0	13.7	—	—	13.7	13.7	512.0	61.0	72.5	7.5	653.0	26.0
201.6	7.1	—	—	208.7	20.0	—	—	0.4	20.4	3177.4	516.0	1110.6	648.7	5452.7	28.0
111.3	—	—	—	111.3	—	—	—	—	—	826.0	92.0	281.7	267.6	1467.3	29.8
30.0	—	—	—	30.0	—	—	—	—	—	1261.5	118.0	178.5	174.6	1732.6	29.7
15.1	—	—	—	15.1	0.7	—	—	0.4	1.1	125.0	66.0	125.0	14.2	330.2	28.6
8.5	—	—	—	8.5	19.3	—	—	—	19.3	425.0	45.0	88.5	21.0	579.5	33.0
36.7	7.1	—	—	43.8	—	—	—	—	—	539.9	195.0	436.9	171.3	1343.1	35.1
518.4	16.6	—	10.2	545.2	124.9	12.2	29.7	12.0	178.8	3783.7	630.5	1237.8	326.4	6028.4	22.5
280.1	—	—	1.1	281.2	31.2	9.3	29.7	7.2	77.4	1330.9	271.0	621.2	66.9	2290.0	24.3
140.3	—	—	—	140.3	—	—	—	—	—	327.4	15.0	60.0	25.5	427.9	23.5
98.0	16.6	—	9.1	123.7	93.7	2.9	—	4.8	101.4	2030.7	374.5	513.0	100.9	3079.1	21.3
118.9	0.7	—	—	119.6	17.1	—	—	2.4	19.5	94.7	20.0	43.6	73.1	231.4	20.6
16.4	0.7	—	—	17.1	17.1	—	—	2.4	19.5	2905.1	537.4	364.8	137.9	3945.2	27.4
102.5	—	—	—	102.5	—	—	—	—	—	626.3	84.4	86.8	75.9	873.4	21.8
63.0	—	—	—	63.0	—	—	—	—	—	2278.8	453.0	278.0	62.0	3071.8	29.5
775.0	80.5	15.7	5.4	876.6	97.1	111.0	46.3	4.3	258.7	1118.8	170.4	341.8	42.4	1673.4	32.2
20.4	3.0	—	—	23.4	4.1	—	—	—	4.1	7548.9	1534.9	1017.4	177.2	10278.4	44.0
—	—	—	—	—	—	—	—	—	—	189.7	11.0	26.8	15.0	242.5	18.1
9667.1	353.0	160.2	138.3	10618.6	11279.7	639.6	478.5	722.8	13120.6	127859.1	15091.4	16103.7	6590.1	165644.3	26.5
152.6	6.7	—	0.3	159.6	91.9	—	—	0.4	92.3	2003.4	396.1	440.0	129.1	2938.6	—
61.0	—	—	—	61.0	—	—	—	—	—	814.8	83.9	65.3	20.6	984.6	—
95.7	3.1	—	—	98.8	—	—	—	1.1	1.1	2038.6	163.8	133.7	19.3	2355.4	—
16.6	—	—	—	16.6	—	—	—	—	—	308.5	33.0	15.0	6.0	362.5	—
52006.8	2808.3	1576.1	924.7	67815.9	63439.8	4730.9	2990.4	4414.4	75575.8	735560.5	91279.6	99713.9	40652.7	967206.7	25.8
9534.5	479.8	266.7	163.7	10444.7	12191.4	715.0	569.9	766.0	14242.3	182544.1	14744.5	16117.2	6601.2	170007.0	25.8

	Tööjõu pakkumine registreeritud tööotsijate arv <i>Offre de travail: chiffre des demandes enregistrées</i>		Ajutiselt töölt tagasitulnute arv <i>Chiffre des rentrés après l'exécution des travaux temporaires</i>		Tööjõu nõudmised: ülesantud vabade kohtade arv <i>Demandes du travail: chiffre des places vacantes</i>	
	M.	N.	M.	N.	M.	N.
	1	2	3	4	5	9
<b>A. Tööstusharude järele —</b>						
1. Metalltööstus — <i>Industrie du métal</i> . . . . .	51	—	10	—	8	—
2. Puu- " — <i>Industrie du bois</i> . . . . .	15	—	—	—	25	—
3. Naha- " — <i>Industrie du cuir</i> . . . . .	3	—	1	—	—	—
4. Kiu- " — <i>Ind. des mat. filament.</i> . . . . .	—	1	—	—	1	—
5. Mineraal- " — <i>Industrie minérale</i> . . . . .	68	146	—	—	204	297
6. Paberi- ja trükit.- <i>Ind. du papier et de l'imprim.</i>	—	—	—	—	—	—
7. Keemiat. — <i>Industrie chimique</i> . . . . .	—	—	—	—	—	—
8. Toidu- ja maitseainetet. — <i>Ind. d'alimentation</i>	2	1	1	—	2	3
9. Ehitust. — <i>Constructions</i> . . . . .	74	—	19	—	87	—
10. Riievalmistus — <i>Industrie textile</i> . . . . .	1	7	—	—	3	2
11. Kaubandus — <i>Commerce</i> . . . . .	3	6	—	—	—	—
12. Transport — <i>Transports</i> . . . . .	9	—	—	—	—	—
13. Majateenistus — <i>Services domestiques</i> . . . . .	10	110	1	4	2	64
14. Põllutööstus — <i>Agriculture</i> . . . . .	62	70	1	3	52	206
15. Tervishoid — <i>Santé publique</i> . . . . .	2	—	—	—	—	3
16. Vabad elukutsed — <i>Professions libres</i> . . . . .	—	—	—	—	—	—
17. Kontoriteenijad — <i>Employés de bureaux</i> . . . . .	10	3	—	—	—	—
18. Õppimata töölised — <i>Hommes de peine</i> . . . . .	169	168	19	35	70	68
19. Põllu, karja ja aia asjatundjad — <i>Spécial. de l'agriculture, horticulture, etc.</i> . . . . .	—	—	—	—	—	—
20. Õpilased — <i>Apprentis</i> . . . . .	—	—	—	—	—	—
21. Metsatöölised — <i>Forestiers</i> . . . . .	6	—	—	—	40	—
22. Rahvaharidus — <i>Instruction publique</i> . . . . .	4	7	—	—	—	—
23. Tehnika — <i>Technique</i> . . . . .	18	—	—	—	3	—
24. Mitmesugused tööd — <i>Divers</i> . . . . .	17	7	2	—	5	1
<b>B. Üksikute börsete järele —</b>						
1. Tallinna linna . . . . .	222	50	41	8	209	70
2. Tartu linn ja maakonna . . . . .	226	419	11	29	202	508
3. Valga linna . . . . .	14	6	—	—	32	2
4. Pärnu linna . . . . .	9	5	—	—	—	1
5. Viljandi linna . . . . .	—	—	2	5	29	7
6. Narva linna . . . . .	13	25	—	—	5	8
7. Rakvere linna . . . . .	—	—	—	—	—	—
8. Harju maakonna . . . . .	40	21	—	—	25	45
Kokku — <i>Total</i> . . . . .	<b>524</b>	<b>526</b>	<b>54</b>	<b>42</b>	<b>502</b>	<b>641</b>
Kokku I poolaastal 1924. . . . .	7244	5688	658	250	3076	2057
Mai tegevus 1924 a. . . . .	718	602	90	44	480	453
Juuni „ 1923 a. . . . .	420	439	38	26	267	327
1. Tallinna tööbörse tegevus <sup>1)</sup>						
1) metalltööstus . . . . .	41	—	10	—	5	—
2) ehitustööstus . . . . .	47	—	10	—	45	—
3) õppimata töölised . . . . .	94	43	16	8	37	17
2. Tartu tööbörse tegevus <sup>1)</sup>						
1) metalltööstus . . . . .	7	—	—	—	3	—
2) kontoriteenijad . . . . .	9	2	—	—	—	—
3) majateenistus . . . . .	7	90	1	4	2	55
4) põllutööstus . . . . .	—	—	—	—	—	—
5) õppimata töölised . . . . .	59	115	1	22	33	51

<sup>1)</sup> Ülesantud Tallinna ja Tartu börsete tööstusharud, kus on olnud suurem tegevus.

pendant le mois juin 1924.

Tööandjate arv Chiffre des offres	Töölesaadetute arv Chiffre des désig- nations		Töölejäänute arv Chiffre d. occupés actuellement		Tööta töötõu hulgast välja- jäänute arv Chiffre des per- sonnes rayées des listes des chômeurs enregistrés		Tööta töötõu arv 1. juuliks Chiffre des chô- meurs au 1. VI 24		Tagasi võetud töö- tõu nõudmiste arv Chiffre des offres retirées		Vabade kohtade arv 1. juuliks Chiffre des places vacantes au 1. VI 24	
	M.	N.	M.	N.	M.	N.	M.	N.	M.	N.	M.	N.
7	8	9	10	11	12	13	14	15	16	17	18	19
<i>Par les occupations.</i>												
11	22	—	19	—	73	—	142	—	1	—	1	—
4	10	—	7	—	7	—	41	—	12	—	—	—
—	2	—	3	—	4	1	15	—	—	—	—	—
1	—	—	—	—	4	8	—	5	—	—	1	—
16	66	247	65	167	16	26	7	10	84	39	14	10
2	—	—	—	—	3	—	7	4	—	—	—	—
—	—	—	—	—	—	—	—	1	—	—	—	—
7	7	2	4	2	13	3	8	4	1	—	—	2
43	81	—	65	—	87	—	105	—	14	—	3	—
2	1	—	1	1	4	11	4	34	1	—	1	2
10	1	—	1	1	7	4	14	16	—	—	—	—
6	—	—	—	—	14	—	23	—	—	—	—	—
109	3	98	4	80	10	92	26	182	—	7	1	6
126	45	71	35	53	52	42	36	23	3	7	16	33
3	—	—	1	—	1	—	4	3	—	—	—	—
—	1	—	—	—	—	—	—	2	—	—	—	—
—	—	—	1	—	15	2	41	19	—	—	—	—
—	100	197	98	242	129	210	248	189	12	2	10	—
—	—	—	—	—	—	—	—	—	—	—	—	—
—	—	—	—	—	—	—	—	—	—	—	—	—
5	5	—	5	—	1	—	6	—	10	—	25	—
1	—	—	—	—	—	—	4	7	—	—	—	—
—	15	—	6	—	16	—	38	—	—	—	—	—
16	10	1	4	3	15	13	119	76	—	—	—	1
<i>Par les bourses en travail.</i>												
51	106	24	91	23	232	112	405	95	102	41	24	10
228	219	553	192	502	145	208	204	307	5	7	14	10
5	12	2	10	2	7	16	3	2	12	—	10	—
—	—	—	—	—	—	—	201	88	—	1	—	—
11	2	5	1	1	6	9	—	—	10	1	18	5
9	7	12	2	5	40	59	58	77	8	2	5	3
—	—	—	—	—	—	—	—	—	—	—	—	—
58	23	20	23	16	41	8	17	6	1	3	1	26
<b>362</b>	<b>369</b>	<b>616</b>	<b>319</b>	<b>549</b>	<b>471</b>	<b>412</b>	<b>888</b>	<b>575</b>	<b>138</b>	<b>55</b>	<b>524</b>	<b>195</b>
2033	2700	2330	2053	1736	4565	3055	2848	2174	1406	247	162	—
491	542	513	443	395	1206	988	1104	972	158	90	34	20
309	324	550	208	320	217	96	471	394	65	39	36	23
—	—	—	—	—	—	—	—	—	—	—	—	—
2	15	—	15	—	57	—	105	—	1	—	—	—
1	30	—	21	—	51	—	64	—	13	—	—	—
—	48	24	40	22	71	75	168	74	4	2	10	—
—	—	—	—	—	—	—	—	—	—	—	—	—
5	5	—	5	—	3	—	1	—	—	—	—	—
1	—	—	1	—	8	—	21	14	—	—	—	—
94	3	90	3	76	7	47	21	124	—	4	1	4
59	—	—	—	—	—	—	4	—	—	—	—	—
—	45	169	52	219	27	91	38	89	—	—	—	—



## Tab. 16. ELANIKKUDE ARVU LIKUMINE LINNADES MAIS 1924 a.

Mouvement de la population dans les villes de l'Estonie en mai 1924, par âge et nationalité.

Linnad Villes	Vanuse järele—Par âge												Rahvuse järele—Par nationalité								
	Üldarv Total			Neist—Dont									Eestlased Estoniens			Venelased Russes			Sakslased Allemands		
				kuni 14 a. âgés au-dessous de 14 a.			14—11 a. âgés de 14—21 a.			21 a. ja vanem. âgés de 21 a. et plus											
	Kokku Total	Neist Dont		Kokku Total	Neist Dont		Kokku Total	Neist Dont		Kokku Total	Neist Dont		Kokku Total	Neist Dont		Kokku Total	Neist Dont				
		M. H.	N. F.		M. H.	N. F.		M. H.	N. F.		M. H.	N. F.		M. H.	N. F.		M. H.	N. F.	M. H.	N. F.	
1	2	3	4	5	6	7	8	9	10	11	12	1	2	3	4	5	6	7	8	9	
<b>A. Suurenemine — Accroissement.</b>																					
Tallinn . . .	6444	3563	2881	329	182	147	769	407	362	5346	2974	2372	4822	2526	2296	573	331	242	362	204	158
Tartu . . .	1197	654	543	134	69	65	198	89	109	865	496	369	909	461	445	111	77	34	103	64	39
Narva . . .	1105	509	596	182	75	107	164	64	100	759	370	389	702	302	400	327	162	165	20	12	8
Pärnu . . .	540	285	255	65	34	31	71	34	37	404	217	187	464	239	225	31	29	2	30	11	19
Viljandi . . .	314	146	168	24	10	14	71	35	36	219	101	118	298	141	157	12	5	7	4	—	4
Valga . . .	185	107	78	5	2	3	16	7	9	164	98	66	137	73	64	22	18	4	8	5	3
Rakvere . . .	139	86	53	5	1	4	31	17	14	103	68	35	128	79	49	7	4	3	1	1	—
Võru . . .	44	25	19	5	4	1	4	1	3	35	20	15	39	20	19	5	5	—	—	—	—
Kuressaare . . .	218	140	78	16	9	7	25	14	11	177	117	60	186	123	63	4	1	3	15	9	6
Haapsalu . . .	215	97	118	1	1	—	34	20	14	180	76	104	197	91	106	7	1	6	5	2	3
Paide . . .	126	84	42	5	—	5	17	11	6	104	73	31	103	66	37	15	14	1	4	1	3
Petseri . . .	48	32	16	4	4	—	5	1	4	39	27	12	33	24	9	15	8	7	—	—	—
Baltiski . . .	49	29	20	9	6	3	6	2	4	34	21	13	43	27	16	2	—	2	4	2	2
<b>Kokku-Tot.</b>	<b>10624</b>	<b>5757</b>	<b>4867</b>	<b>784</b>	<b>397</b>	<b>387</b>	<b>1411</b>	<b>702</b>	<b>709</b>	<b>8429</b>	<b>4658</b>	<b>3771</b>	<b>8061</b>	<b>4175</b>	<b>3886</b>	<b>1131</b>	<b>655</b>	<b>476</b>	<b>556</b>	<b>311</b>	<b>245</b>
Keskm. 1/I—31/V	9366	4704	4662	751	384	367	1469	640	829	7146	3680	3466	7073	3374	3699	969	511	458	521	291	230
Aprill 1924 a.	7859	3991	3868	686	339	347	988	466	522	6185	3186	2999	5621	2697	2924	919	493	426	550	291	259
Mai 1923 a.	10796	5814	4982	830	406	424	1635	791	844	8331	4617	3714	8038	4200	3838	1307	722	585	656	385	271
<b>B. Vähenemine — Diminution.</b>																					
Tallinn . . .	6887	3460	3427	488	244	244	737	356	381	5662	2860	2802	5190	2454	2736	520	242	278	470	273	197
Tartu . . .	2140	1125	1015	108	50	58	313	156	157	1719	919	800	1757	884	873	133	72	61	117	78	39
Narva . . .	1528	739	789	326	178	148	294	123	171	908	438	470	911	436	475	523	248	275	30	15	15
Pärnu . . .	482	251	231	43	25	18	75	32	43	364	194	170	426	213	213	16	13	3	22	13	9
Viljandi . . .	353	176	182	18	8	10	95	45	50	245	123	122	328	162	166	18	9	9	8	4	4
Valga . . .	373	138	235	14	1	13	79	22	57	280	115	165	329	122	207	13	7	6	3	2	1
Rakvere . . .	174	87	87	13	4	9	54	23	31	107	60	47	157	78	79	6	3	3	5	2	3
Võru . . .	67	33	34	8	5	3	13	3	10	46	25	21	63	30	33	1	1	—	2	1	1
Kuressaare . . .	210	113	97	28	15	13	36	21	15	146	77	69	192	103	89	3	3	—	12	6	6
Haapsalu . . .	152	72	80	6	6	—	20	5	15	126	61	65	130	59	71	13	9	4	4	2	2
Paide . . .	155	101	54	10	6	4	23	12	11	122	83	39	123	80	43	14	10	4	12	6	6
Petseri . . .	17	10	7	—	—	—	1	—	1	16	10	6	11	7	4	6	3	3	—	—	—
Baltiski . . .	34	21	13	9	6	3	2	1	1	23	14	9	30	18	12	2	2	—	—	—	—
<b>Kokku-Tot.</b>	<b>12577</b>	<b>6326</b>	<b>6251</b>	<b>1071</b>	<b>548</b>	<b>523</b>	<b>1742</b>	<b>799</b>	<b>943</b>	<b>9764</b>	<b>4979</b>	<b>4785</b>	<b>9647</b>	<b>4646</b>	<b>5001</b>	<b>1268</b>	<b>622</b>	<b>646</b>	<b>685</b>	<b>402</b>	<b>283</b>
Keskm. 1/I—31/V	9853	5059	4794	686	347	339	1490	745	745	7676	3966	3710	7421	3663	3758	973	499	474	555	320	235
Aprill 1924 a.	8574	4274	4300	562	275	287	1195	530	665	6817	3469	3348	6365	3005	3360	880	433	447	551	311	240
Mai 1923 a.	13086	6491	6595	1111	556	555	2214	876	1338	9761	5059	4702	10161	4807	5354	1263	674	539	760	439	321
Suurenem. Tot. de l'accr.	—	—	—	—	—	—	—	—	—	—	—	—	—	—	—	—	33	—	—	—	—
Vähenem. Tot. de la dim.	1953	569	1384	287	151	136	331	97	234	1335	321	1014	1586	471	1115	137	—	170	129	91	38

Tab. 17. Elanikkude arvu liikumine linnades vanuse ja rahvuse järel  
juunis 1924 a.

Mouvement de la population dans les villes de l'Estonie en juin 1924, par âge et nationalité.

Linnad Villes	Vanuse järel — Par âge												Rahvuse järel — Par nationalité								
	Üldarv Total			Neist — Dont									Eestlased Estoniens			Venelased Russes			Sakslased Allemands		
				kuni 14 a. âgés au-dessous de 14 a.			14—21 a. âgés de 14—21 a.			21 a. ja vanem. âgés de 21 a. et plus											
	Kokku Total	Neist Dont		Kokku Total	Neist Dont		Kokku Total	Neist Dont		Kokku Total	Neist Dont		Kokku Total	Neist Dont		Kokku Total	Neist Dont				
		M. H.	N. F.		M. H.	N. F.		M. H.	N. F.		M. H.	N. F.		M. H.	N. F.		M. H.	N. F.	M. H.	N. F.	
1	2	3	4	5	6	7	8	9	10	11	12	1	2	3	4	5	6	7	8	9	
<b>A. Suurenemine — Accroissement.</b>																					
Tallinn . . .	5712	2926	2786	370	177	198	650	331	319	4692	2418	2274	3943	1845	2098	549	326	223	472	247	225
Tartu . . .	832	435	397	66	27	39	88	52	36	678	356	322	545	286	259	93	52	41	124	52	72
Narva . . .	1072	544	528	173	94	79	188	85	103	711	365	346	619	290	329	381	207	174	24	11	13
Pärnu . . .	740	307	433	91	47	44	99	51	48	550	209	341	548	226	322	46	21	25	102	40	62
Viljandi . . .	301	135	166	29	15	14	78	35	43	194	85	109	250	115	135	13	6	7	22	8	14
Valga . . .	169	62	107	7	3	4	26	7	19	136	52	84	126	43	83	14	7	7	2	1	1
Rakvere . . .	112	55	57	11	4	7	25	12	13	76	39	37	96	46	50	5	4	1	7	2	5
Võru . . .	51	25	26	5	3	2	11	5	6	35	17	18	43	22	21	5	2	3	1	—	1
Kuressaare . . .	770	306	464	111	46	65	67	24	43	592	236	356	503	215	288	45	13	32	109	36	73
Haapsalu . . .	881	266	615	45	15	30	119	40	79	717	211	506	506	168	338	87	20	67	131	26	105
Paide . . .	139	75	64	10	5	5	18	7	11	111	63	48	114	65	49	7	4	3	12	2	10
Petseri . . .	60	26	34	2	—	—	17	5	12	41	19	22	34	18	16	24	8	16	—	—	—
Baltiski . . .	81	42	39	10	6	4	29	21	8	42	15	27	54	35	19	6	2	4	18	5	13
<b>Kokku-Tot.</b>	<b>10920</b>	<b>5204</b>	<b>5716</b>	<b>930</b>	<b>444</b>	<b>486</b>	<b>1415</b>	<b>675</b>	<b>740</b>	<b>8575</b>	<b>4085</b>	<b>4490</b>	<b>7381</b>	<b>3374</b>	<b>4007</b>	<b>1275</b>	<b>672</b>	<b>603</b>	<b>1024</b>	<b>430</b>	<b>594</b>
Keskm. 1 pool- aastal 1924 . . .	9625	4787	4838	781	394	387	1460	646	814	7384	3747	3637	7127	3372	3755	1020	537	483	604	314	290
Mai . 1924 a.	10624	5757	4867	784	397	387	1411	702	709	8429	4658	3771	8061	4175	3886	1131	655	476	556	311	245
Juuni 1923 a.	12665	6371	6294	1016	479	537	2088	973	1115	9561	4919	4642	8723	4125	4598	1855	1135	720	1040	515	525
<b>B. Vähenemine — Diminution.</b>																					
Tallinn . . .	9917	4239	5678	1310	631	679	1602	688	914	7005	2920	4085	7007	2866	4141	773	312	461	1063	451	612
Tartu . . .	3512	1754	1758	378	181	197	1002	497	505	2132	1076	1056	3102	1540	1562	144	73	71	156	77	79
Narva . . .	1641	731	910	315	174	141	388	164	224	938	393	545	999	414	585	523	262	261	39	14	25
Pärnu . . .	842	405	437	130	79	51	316	148	168	396	178	218	737	355	382	17	14	3	61	27	34
Viljandi . . .	1113	465	648	354	154	200	480	210	270	279	101	173	1037	426	601	6	2	4	61	30	31
Valga . . .	544	262	282	63	33	30	284	140	144	197	89	108	502	248	254	13	3	10	6	2	4
Rakvere . . .	547	192	355	47	16	31	370	114	256	130	62	68	533	186	347	9	4	5	2	—	2
Võru . . .	203	112	91	23	12	11	125	69	56	55	31	24	202	112	90	1	—	1	—	—	—
Kuressaare . . .	339	181	158	45	15	30	157	98	59	137	68	69	287	154	133	8	1	7	34	19	15
Haapsalu . . .	322	148	174	32	14	18	153	73	80	137	61	76	261	118	143	16	6	10	13	4	9
Paide . . .	454	228	226	25	13	12	305	140	165	124	75	49	422	211	211	7	4	3	21	11	10
Petseri . . .	72	39	33	3	2	1	40	17	23	29	20	9	40	23	17	29	15	14	1	—	1
Baltiski . . .	61	36	25	14	8	6	23	13	10	24	15	9	57	35	22	4	1	3	—	—	—
<b>Kokku-Tot.</b>	<b>19567</b>	<b>8792</b>	<b>10775</b>	<b>2739</b>	<b>1332</b>	<b>1407</b>	<b>5245</b>	<b>2371</b>	<b>2374</b>	<b>11583</b>	<b>5089</b>	<b>6494</b>	<b>15176</b>	<b>6688</b>	<b>8488</b>	<b>1550</b>	<b>697</b>	<b>853</b>	<b>1457</b>	<b>635</b>	<b>822</b>
Keskm. 1 pool- aastal . . . . .	11472	5681	5791	1028	511	517	2116	1017	1099	8328	4153	4175	8714	4618	4546	1068	532	536	705	372	333
Mai . 1924 a.	12577	6326	6251	1071	548	523	1742	799	943	9764	4979	4785	9647	4646	5001	1268	622	646	685	402	233
Juuni 1923 a.	21786	10071	11715	2901	1471	1430	6510	2987	3523	12375	5613	6762	16564	7468	9096	2099	1042	1057	1691	777	914
Suurenem. Tot. de l'accr.	—	—	—	—	—	—	—	—	—	—	—	—	—	—	—	—	—	—	—	—	—
Vähenem. Tot. de la dim.	8647	3588	5059	1809	888	921	3830	1696	2134	3008	1004	2004	7795	3314	4481	275	25	250	433	205	228



Tab. 19. Tapamajades tapetud loomade arv juunis 1924 a. Nr. 29 (8) — 57

*Animaux abattus aux abattoirs en juin 1924.*

Tapamajade nimetused <i>Abattoirs</i>	Hobuseid <i>Chevaux</i>	Üle 40 p. <i>Au-dessus de 40 p.</i>	Üle 20 puuda <i>Au-dessus de 20 p.</i>		Ala 20 p. <i>Au-dessous de 20 p.</i>	Vasikaid <i>Veaux</i>	Lambaid ja kitsi <i>Moutons et chèvres</i>	Põrsaid <i>Porcs de lait</i>	Sigu <i>Porcs</i>	Kokku tapetud <i>Total</i>
		Härgi <i>Taureaux</i>	Härgi <i>Taureaux</i>	Lehmi <i>Vaches</i>	Kariloomi <i>Gros bétail</i>					
Tallinna linna	4	—	153	244	1093	715	93	—	222	2523
Tartu "	—	1	62	119	326	1668	148	1	71	2396
Pärnu "	—	—	32	32	127	603	28	—	77	901
Narva "	—	—	8	77	208	126	18	—	141	578
Haapsalu "	—	1	12	1	47	175	4	—	9	249
Viljandi "	—	—	a n d m e d p u u d u v a d							
Petseri "	—	—	4	1	107	68	20	—	4	204
Valga "	—	—	7	11	61	243	45	—	21	388
Rakvere "	—	—	10	40	56	224	18	4	23	375
Kuressaare "	—	—	13	3	28	41	8	—	7	100
Võru "	—	—	7	15	104	160	13	—	65	364
A./s. „Külmetus“	—	—	1	—	17	—	—	—	65	83
Jõhvi alevi	—	—	—	1	10	16	1	—	14	42
Põltsamaa "	—	—	—	2	6	57	3	—	1	69
Tapa "	—	—	1	4	3	4	—	—	3	15
O. Ü. „Estonia“ eksporditapamaja	—	—	a n d m e d p u u d u v a d							
Paide linna	—	—	6	14	15	156	4	—	19	214
<b>Kokku—Total</b>	<b>4</b>	<b>2</b>	<b>316</b>	<b>564</b>	<b>2208</b>	<b>4258</b>	<b>402</b>	<b>5</b>	<b>742</b>	<b>8501</b>
Kokku I poolaast. 1924.— <i>Total p. le 1s.</i>	33	40	1543	4679	15192	32903	1889	53	6478	62810
Mais— <i>Mai</i> 1924 a.	1	6	250	613	2135	5586	206	7	797	9601
Juunis— <i>Juin</i> 1923 a.	...	...	3386			6458	449	...	572	...

Tab. 20. Tapamajadesse järelvaatusele toodud loomade arv juunis 1924 a.

*Animaux présentés aux abattoirs pour l'examen sanitaire en juin 1924.*

Tapamajade nimetused <i>Abattoirs</i>	Hobuseid <i>Chevaux</i>	$\frac{1}{4}$		Vasikaid <i>Veaux</i>	Lambaid ja kitsi <i>Moutons et chèvres</i>	Seasinke <i>Épaulés de porc</i>	Lambasinke <i>Épaulés de mouton</i>	Põrsaid <i>Porcs de lait</i>	Sigu <i>Porcs</i>	Kokku järelvaatusele toodud <i>Total</i>
		Veise $\frac{1}{4}$ üle 2 $\frac{1}{2}$ p. <i>Gros bétail au-dessus de 2<math>\frac{1}{2}</math> p. (1<math>\frac{1}{2}</math>)</i>	Veise $\frac{1}{4}$ alla 2 $\frac{1}{2}$ p. <i>Gros bétail au-dessous de 2<math>\frac{1}{2}</math> p. (1<math>\frac{1}{2}</math>)</i>							
Tallinna linna	—	15	300	2772	279	86	47	15	1398	4912
Tartu "	—	—	146	156	30	67	—	8	638	1045
Pärnu "	—	—	12	7	4	9	—	2	122	156
Narva "	—	—	53	132,75	7	7	—	—	22,75	222,5
Haapsalu "	—	—	36	35	8	—	—	1	66	146
Viljandi "	—	—	a n d m e d p u u d u v a d							
Petseri "	—	—	—	3	3	—	—	—	12	18
Valga "	—	—	56	122	19	76	—	3	125	401
Rakvere "	—	—	16	91	25	—	—	91	123	346
Kuressaare "	—	—	32	162	10	57	—	2,5	89,5	353
Võru "	—	—	22	6	5	37	—	1	24	95
A./s. „Külmetus“	—	—	—	—	—	—	—	—	—	—
Põltsamaa alevi	—	—	—	—	—	3	—	—	11	14
Jõhvi "	—	4	18	10	—	—	—	—	18	50
Tapa "	—	7	12	39,5	8	—	—	—	16	82,5
Kunda "	—	4	18	6	3	—	—	—	17	48
Paide linna	—	—	4	3	3	—	—	—	54	66
<b>Kokku—Total</b>	—	<b>30</b>	<b>725</b>	<b>3545,25</b>	<b>406</b>	<b>342</b>	<b>47</b>	<b>123,5</b>	<b>2736,25</b>	<b>7955</b>
Kokku I poolaast. 1924.— <i>Total p. le 1s.</i>	—	771	11179	35572,75	3936,75	2493	177	859,5	30756,5	85745,5
Mais— <i>Mai</i> 1924 a.	—	68	1293	6129,5	282,5	415	19	105	3678,5	11990,5
Juunis— <i>Juin</i> 1923 a.	...	...	1319	5155	594,5	...	...	...	3098,5	...

## MALADIES NON CONTAGIEUSES PENDANT LE I SEMESTRE

		Hingamis- elundite haigused		Seedimiselundite haigused								Südame- ja veresoonte haigused		Verehaigused		Pea-, seljaüdi- ja närvhaigused		Maksahaigused		Neuru- ja põiehaigused		Must kusi ( <i>Haemoglobinemia</i> )		Suguelundite haigused		Haigused enne ja peale poegimist		Raske sünnitus		Udaraaigused	
		1	2	3	4	5	6	7	8	9	10	11	12	13	14	15	16	17	18												
Aprill	Hobused . . .	35	44	26	177	97	79	—	62	4	7	13	1	10	85	29	9	11	5												
	Veised . . .	4	18	1	—	192	—	16	2	19	2	6	1	11	—	86	258	86	84												
	Lambad . . .	—	—	—	—	5	—	1	—	—	—	—	5	—	—	—	—	1	1												
	Sead . . .	7	—	2	—	83	—	—	2	—	—	1	—	—	—	5	2	3	3												
	Koerad . . .	1	1	—	—	12	—	—	7	—	—	2	—	1	—	1	—	—	—												
	Kodulinnud . . .	—	—	—	—	—	—	—	—	—	—	—	—	—	—	1	—	—	—												
Kokku . . .	47	63	29	177	389	79	17	73	23	9	22	7	22	85	122	269	101	93													
Mai	Hobused . . .	42	116	26	188	143	151	—	69	11	13	54	1	16	269	63	10	6	9												
	Veised . . .	3	28	17	2	186	—	33	—	53	8	4	2	14	—	113	157	48	85												
	Lambad . . .	1	1	—	—	5	—	3	—	—	—	1	1	—	—	—	—	—	1												
	Sead . . .	1	8	2	—	75	—	—	8	—	—	1	—	2	—	2	4	6	2												
	Koerad . . .	—	2	—	—	8	—	—	5	1	—	3	—	—	—	—	3	—	—												
	Kodulinnud . . .	—	—	1	—	—	—	—	—	—	—	—	—	—	—	—	—	—	—												
Kokku . . .	47	155	46	190	417	151	36	82	65	21	63	4	32	269	178	174	60	97													
Juuni	Hobused . . .	33	77	18	82	98	100	—	17	9	13	26	—	19	40	19	2	2	4												
	Veised . . .	19	24	5	—	212	—	11	—	26	—	11	—	26	—	159	56	16	130												
	Lambad . . .	—	—	—	—	—	—	1	—	—	—	—	2	—	—	—	—	—	2												
	Sead . . .	4	6	1	—	78	—	—	2	1	—	5	—	1	—	2	4	1	2												
	Koerad . . .	—	1	—	—	6	—	—	6	—	—	—	—	2	—	—	—	—	1												
	Kodulinnud . . .	—	—	—	—	—	—	—	—	—	—	—	—	—	—	—	—	—	—												
Kokku . . .	56	108	24	82	394	100	12	25	36	13	42	2	48	40	180	62	19	139													
Kokku 1924 a. teisel veerandil	Hobused . . .	110	237	70	447	338	330	—	148	24	33	93	2	45	394	111	21	19	18												
	Veised . . .	26	70	23	2	590	—	60	2	98	10	21	3	51	—	358	471	150	299												
	Lambad . . .	1	1	—	—	10	—	5	—	—	—	1	8	—	—	—	—	1	4												
	Sead . . .	12	14	5	—	236	—	—	12	1	—	7	—	3	—	9	10	10	7												
	Koerad . . .	1	4	—	—	26	—	—	18	1	—	5	—	3	—	1	3	—	1												
	Kodulinnud . . .	—	—	1	—	—	—	—	—	—	—	—	—	—	—	1	—	—	—												
Kokku . . .	150	326	99	449	1200	330	65	180	124	43	127	13	102	394	480	505	180	329													
Kokku 1924 a. I-sel poolaastal	Hobused . . .	179	350	121	1070	624	583	—	289	52	54	158	7	82	601	171	36	33	28												
	Veised . . .	30	94	38	4	992	—	111	2	165	13	31	8	67	—	602	1005	362	481												
	Lambad . . .	1	3	—	—	27	—	7	1	—	—	2	75	—	—	2	5	8	8												
	Sead . . .	20	22	11	1	347	—	—	18	1	1	10	4	4	—	21	17	11	9												
	Koerad . . .	4	15	1	1	46	—	—	31	2	—	11	—	6	—	4	3	3	2												
	Kodulinnud . . .	—	—	1	—	2	—	—	—	—	—	—	—	—	—	2	—	1	—												
Kokku . . .	234	484	172	1076	2038	583	118	341	220	68	212	94	159	601	802	1066	418	528													

Kondihaigused				Liikme- haigused		Kabja-, sõra- ja piirdehaig.		Naha- haigused		Mitmesugused haigused								Arstiabi					
Lumpahaigus <i>Osteomatalia</i>	Inglisaiguis <i>Racillitis</i>	Mittm. luuhaigused	Laumurmised ja -vigastused	Liikme- ja kinnapahal- gused	Liikme- ja kinnapa- vigastused	Mittmesug. kabja-, sõra- ja piirdehaigused	Kabja-, sõra- ja piirde- vigastused	Ohatis ( <i>Preit</i> )	Mittmesug. nahahaigused	Naha alustoe haigused	Silmahaigused	Songid	Kaarejad	Jooksja	Paised ja paistetused	Haavad ja vigastused	Muud sise- ja välishaigused	K O K K U	Kastraproon	Tiinuse järelvaatus	Tervise järelvaatus	Katsepookimine ja muu arstiabi	K O K K U
19	20	21	22	23	24	25	26	27	28	29	30	31	32	33	34	35	36	37	38	39	40	41	42
3	3	72	9	78	57	38	72	44	69	32	34	4	32	21	38	138	10	1448	215	2	78	3	928
183	1	24	2	8	2	—	2	—	27	1	4	2	6	2	4	8	12	1074	—	14	127	13	154
10	—	—	—	—	—	10	—	—	5	—	1	—	—	—	—	—	1	40	6	—	12	—	18
2	—	—	—	—	—	—	—	—	—	—	1	—	—	6	—	—	8	126	4	—	15	3	22
—	—	—	1	—	—	—	1	—	9	—	3	1	1	1	—	2	6	50	2	—	13	4	19
—	—	—	—	1	—	—	—	—	—	—	—	1	—	—	—	2	2	5	—	—	—	—	—
<b>198</b>	<b>4</b>	<b>96</b>	<b>12</b>	<b>87</b>	<b>59</b>	<b>48</b>	<b>75</b>	<b>44</b>	<b>110</b>	<b>33</b>	<b>42</b>	<b>8</b>	<b>40</b>	<b>30</b>	<b>42</b>	<b>156</b>	<b>32</b>	<b>2743</b>	<b>227</b>	<b>16</b>	<b>245</b>	<b>23</b>	<b>511</b>
1	11	64	7	73	61	53	131	14	64	24	42	15	47	37	44	186	32	2093	168	2	63	5	238
140	2	5	15	5	10	14	1	1	25	—	3	5	10	14	39	12	47	1101	—	13	139	92	244
1	1	—	1	—	—	19	—	—	1	—	1	—	—	—	—	2	13	52	10	—	—	—	10
1	4	2	—	1	—	—	—	—	4	4	—	—	—	4	2	5	—	138	31	—	2	1	34
—	—	—	—	—	—	1	—	—	5	—	1	—	2	1	—	6	2	40	—	—	3	28	31
—	—	—	—	—	—	—	—	—	—	—	—	—	—	—	—	2	—	3	—	—	—	—	—
<b>143</b>	<b>18</b>	<b>71</b>	<b>23</b>	<b>79</b>	<b>71</b>	<b>86</b>	<b>133</b>	<b>15</b>	<b>99</b>	<b>28</b>	<b>47</b>	<b>20</b>	<b>59</b>	<b>56</b>	<b>85</b>	<b>213</b>	<b>94</b>	<b>3427</b>	<b>209</b>	<b>15</b>	<b>207</b>	<b>126</b>	<b>557</b>
2	3	68	15	91	66	35	49	19	33	16	66	10	44	22	35	260	14	1407	108	—	41	5	154
36	—	8	9	3	9	11	11	—	17	2	9	8	11	10	9	28	24	900	2	2	66	38	108
—	—	—	—	—	—	16	—	—	—	—	—	—	—	—	—	2	—	23	9	—	—	—	9
4	4	—	—	—	1	—	—	—	10	3	—	9	—	—	—	3	5	146	73	—	10	1	84
—	—	—	4	—	—	—	—	—	6	—	3	—	1	—	—	10	3	43	—	—	7	8	15
—	—	—	—	—	—	—	—	—	—	—	—	—	—	—	—	—	—	—	—	—	—	2	2
<b>42</b>	<b>7</b>	<b>76</b>	<b>28</b>	<b>94</b>	<b>76</b>	<b>62</b>	<b>60</b>	<b>19</b>	<b>66</b>	<b>21</b>	<b>78</b>	<b>27</b>	<b>56</b>	<b>32</b>	<b>44</b>	<b>303</b>	<b>46</b>	<b>2519</b>	<b>192</b>	<b>2</b>	<b>124</b>	<b>54</b>	<b>372</b>
6	17	204	31	242	184	126	252	77	166	72	142	29	123	80	117	584	56	4948	491	4	182	13	690
359	3	37	26	16	21	25	14	1	69	3	16	15	27	26	52	48	83	3075	2	29	332	143	506
11	1	—	1	—	—	45	—	—	6	—	2	—	—	—	—	4	14	115	25	—	12	—	37
7	8	2	—	1	1	—	—	—	14	7	—	10	—	10	2	16	6	410	108	—	27	5	140
—	—	—	5	—	—	—	2	—	20	—	7	1	4	2	—	18	11	133	2	—	23	40	65
—	—	—	—	1	—	—	—	—	—	—	—	—	1	—	—	2	2	8	—	—	—	2	2
<b>383</b>	<b>29</b>	<b>243</b>	<b>63</b>	<b>260</b>	<b>206</b>	<b>196</b>	<b>268</b>	<b>78</b>	<b>275</b>	<b>82</b>	<b>167</b>	<b>55</b>	<b>155</b>	<b>118</b>	<b>171</b>	<b>672</b>	<b>172</b>	<b>8689</b>	<b>628</b>	<b>33</b>	<b>576</b>	<b>203</b>	<b>1440</b>
7	21	440	61	417	367	235	462	211	410	158	245	36	243	147	184	919	104	9105	522	12	322	18	874
787	12	57	38	22	32	29	14	1	263	8	26	27	44	43	72	67	146	5648	2	81	610	150	843
30	3	—	3	—	—	94	—	—	7	—	3	—	—	—	—	4	29	312	25	—	12	—	37
11	24	2	—	1	1	—	—	—	20	7	—	11	—	14	2	21	19	630	128	—	90	15	233
—	8	—	6	—	2	—	2	—	37	1	16	1	7	5	1	32	24	271	6 <sup>1)</sup>	—	35	103	144
—	12	—	—	1	—	—	—	—	—	—	—	—	1	—	—	4	4	28	—	—	2	2	4
<b>785</b>	<b>80</b>	<b>499</b>	<b>108</b>	<b>441</b>	<b>402</b>	<b>358</b>	<b>478</b>	<b>212</b>	<b>742</b>	<b>174</b>	<b>290</b>	<b>75</b>	<b>295</b>	<b>209</b>	<b>259</b>	<b>1047</b>	<b>326</b>	<b>15994</b>	<b>683</b>	<b>93</b>	<b>1071</b>	<b>288</b>	<b>2135</b>

		Tiisikus <i>Tuberculosis</i>														Kokku— <i>Total</i>	Muud haigused <i>Autres maladies</i>	Arstiabiandmised <i>Traitement métrique</i>				
		Põrnatõbi— <i>Anthrax</i>														Kokku— <i>Total</i>	Muud haigused <i>Autres maladies</i>	Arstiabiandmised <i>Traitement métrique</i>				
		Tiisikushaiged	Tuberkuliseeritud loomade arv positiivselt reag.	Kokku— <i>Total</i>	Sigade punatõbi <i>Erysipelas suis</i>	Kärnatõbi— <i>Scabies</i>	Nõig- <i>Adentis equorum</i>	Veiste punahaigus <i>Piroplasmosis</i>	Veiste pahaloom. peat. <i>Coryza gangr. bovinum</i>	Nõgespalavik <i>Urticaria</i>	Kangestus— <i>Tetanus</i>	Kumisev muhutõbi <i>Gangr. emphysematosa</i>	Hobuste vereplekihaig. <i>Morbus maculosus</i>	Kodarseenehaigus <i>Actinomycosis</i>	Põrsaste (hak.) maksa-põletik— <i>Hepatitis porcel. enzoot.</i>	Muud haigused <i>Autres maladies contag.</i>	Kokku— <i>Total</i>	Muud haigused <i>Autres maladies</i>	Arstiabiandmised <i>Traitement métrique</i>			
1. HOBUSED	(a) majapid. arv	4	—	—	—	—	6	9	—	—	—	5	—	3	1	—	33	1373	119			
	(b) loomade „	6	—	—	—	—	36	21	—	—	—	5	—	3	1	5	77	1407	154			
Neist maakondades <i>Dont par arrond.</i>	Viru . . . . .	—	—	—	—	—	1	3	—	—	1	—	—	—	—	1 <sup>1)</sup>	8	152	14			
	Järva . . . . .	2	—	—	—	—	—	1	—	—	—	—	—	—	—	—	3	98	6			
	Harju . . . . .	—	—	—	—	—	31	10	—	—	—	—	—	—	—	—	41	116	8			
	Lääne . . . . .	2	—	—	—	—	—	3	—	—	—	—	—	—	—	—	7	113	16			
	Saare . . . . .	—	—	—	—	—	—	—	—	—	1	—	—	—	—	1 <sup>2)</sup>	—	—	14	8		
	Pärnu . . . . .	—	—	—	—	—	1	—	—	—	—	—	—	—	—	—	—	3	132	84		
	Viljandi . . . . .	—	—	—	—	—	2	—	—	—	1	—	—	—	—	—	3	276	27			
	Tartu . . . . .	—	—	—	—	—	—	—	—	—	—	—	—	—	—	—	2 <sup>3)</sup>	2	150	2		
	Valga . . . . .	—	—	—	—	—	—	4	—	—	—	—	—	—	—	—	—	6	68	4		
	Võru . . . . .	—	—	—	—	—	—	—	—	—	—	—	—	—	—	—	—	—	142	35		
Petseri . . . . .	2	—	—	—	—	1	—	—	—	1	—	—	—	—	—	—	4	146	5			
2. VEISED	(a) majapid. arv	5	19	7	26	—	—	—	167	12	—	—	—	3	—	2	—	4	219	798	29	
	(b) loomade „	5	40	184	224	—	—	—	208	12	—	—	—	3	—	3	—	8	463	900	108	
Neist maakondades <i>Dont par arrond.</i>	Viru . . . . .	—	3	—	3	—	—	—	27	2	—	—	—	—	—	2	—	—	7 <sup>4)</sup>	41	120	15
	Järva . . . . .	—	1	—	1	—	—	—	7	—	—	—	—	—	—	—	—	—	—	8	44	—
	Harju . . . . .	3	20	—	20	—	—	—	47	2	—	—	—	—	—	—	—	—	—	72	76	—
	Lääne . . . . .	1	2	—	2	—	—	—	36	1	—	—	1	—	—	—	—	—	—	42	94	13
	Saare . . . . .	1	1	—	1	—	—	—	1	—	—	—	—	—	—	—	—	—	—	3	14	19
	Pärnu . . . . .	—	—	—	—	—	—	—	31	—	—	—	—	—	—	—	—	—	—	3	109	10
	Viljandi . . . . .	—	—	—	—	—	—	—	16	4	—	—	—	—	—	—	—	—	—	20	111	45
	Tartu . . . . .	—	8	184	192	—	—	—	9	—	—	—	—	—	—	—	—	—	—	201	68	1
	Valga . . . . .	—	1	—	1	—	—	—	2	—	—	—	—	—	—	—	—	—	—	2	33	3
	Võru . . . . .	—	4	—	4	—	—	—	1	—	—	—	—	—	—	—	—	—	—	8	80	1
Petseri . . . . .	—	—	—	—	—	—	—	31	2	—	—	—	—	—	—	—	—	—	33	142	1	
3. LAMBAD	(a) majapid. arv	—	—	—	—	—	—	—	—	—	—	—	—	—	—	—	—	—	—	12	1	
	(b) loomade „	—	—	—	—	—	—	—	—	—	—	—	—	—	—	—	—	—	—	23	9	
Neist maakondades <i>Dont par arrond.</i>	Viru . . . . .	—	—	—	—	—	—	—	—	—	—	—	—	—	—	—	—	—	—	3	—	
	Järva . . . . .	—	—	—	—	—	—	—	—	—	—	—	—	—	—	—	—	—	—	—	—	
	Harju . . . . .	—	—	—	—	—	—	—	—	—	—	—	—	—	—	—	—	—	—	—	—	
	Lääne . . . . .	—	—	—	—	—	—	—	—	—	—	—	—	—	—	—	—	—	—	—	5	3
	Saare . . . . .	—	—	—	—	—	—	—	—	—	—	—	—	—	—	—	—	—	—	—	—	
	Pärnu . . . . .	—	—	—	—	—	—	—	—	—	—	—	—	—	—	—	—	—	—	—	—	
	Viljandi . . . . .	—	—	—	—	—	—	—	—	—	—	—	—	—	—	—	—	—	—	—	—	
	Tartu . . . . .	—	—	—	—	—	—	—	—	—	—	—	—	—	—	—	—	—	—	—	1	6
	Valga . . . . .	—	—	—	—	—	—	—	—	—	—	—	—	—	—	—	—	—	—	—	—	
	Võru . . . . .	—	—	—	—	—	—	—	—	—	—	—	—	—	—	—	—	—	—	—	2	—
Petseri . . . . .	—	—	—	—	—	—	—	—	—	—	—	—	—	—	—	—	—	—	—	11	—	
4. SEAD	(a) majapid. arv	—	—	—	—	—	—	—	—	10	1	—	—	—	—	5	2	—	57	104	19	
	(b) loomade „	—	—	—	—	—	—	—	—	10	1	—	—	—	—	22	2	—	86	146	84	
Neist maakondades <i>Dont par arrond.</i>	Viru . . . . .	—	—	—	—	—	—	—	—	—	—	—	—	—	—	4	—	—	4	15	—	
	Järva . . . . .	—	—	—	—	—	—	—	—	—	—	—	—	—	—	—	—	—	—	1	4	1
	Harju . . . . .	—	—	—	—	—	—	—	—	—	—	—	—	—	—	—	—	—	—	1	2	—
	Lääne . . . . .	—	—	—	—	—	—	—	—	—	—	—	—	—	—	—	—	—	—	—	1	—
	Saare . . . . .	—	—	—	—	—	—	—	—	—	—	—	—	—	—	—	—	—	—	—	3	1
	Pärnu . . . . .	—	—	—	—	—	—	—	—	—	—	—	—	—	—	—	—	—	—	—	5	18
	Viljandi . . . . .	—	—	—	—	—	—	—	—	—	—	—	—	—	—	—	—	—	—	—	9	31
	Tartu . . . . .	—	—	—	—	—	—	—	—	—	—	—	—	—	—	—	—	—	—	—	3	35
	Valga . . . . .	—	—	—	—	—	—	—	—	—	—	—	—	—	—	—	—	—	—	—	1 <sup>6)</sup>	5
	Võru . . . . .	—	—	—	—	—	—	—	—	—	—	—	—	—	—	—	—	—	—	—	—	
Petseri . . . . .	—	—	—	—	—	—	—	—	—	—	—	—	—	—	—	—	—	—	—	—		
5. KOERAD— <i>Chiens</i> (arv)	(a) majapid. arv	—	—	—	—	—	—	—	—	—	—	—	—	—	—	—	—	—	—	—	—	
	(b) loomade „	—	—	—	—	—	—	—	—	—	—	—	—	—	—	—	—	—	—	—	—	
Kokku— <i>Total</i>		11	56	184	240	51	37	21	208	12	10	6	3	3	4	22	31	658	2519	372		
			<sup>16 kana</sup>		<sup>16 kana</sup>													<sup>16 kana</sup>		<sup>2 kodul</sup>		

Märkus: 1) Püüaja sammaspõlv—*Herpes tonsurans*.  
 2) Noorte loomade kõhutaud—*Dysentaria neonatorum*.  
 3) Pahaloomuline paistetis—*Oedema malignum*.  
 4) 5—hakkav pojaäräheltmine—*Abortus enzooticus*.  
 2— „ veremädastus—*Septicaemia haemorrhagica*.  
 5) Hakkav veremädastus—*Septicaemia haemorrhagica*.  
 6) Rõuged—*Variola*.  
 7) Sigade kopsutaud—*Septicaemia suum*.  
 8) 8 marutaudi—*Lyssa*.  
 7 koerataudi—*Febria catarrhalis infectiosa et nervosa*





Tab. 24. TRANSIIT APRILLIS, MAIS, JUUNIS JA I POOLAASTAL 1924 a. (kilogrammides).  
Transiit en avril, mai, juin et pendant le I semestre 1924 (en kgr.).

Rühm kõhu kuu Gr. de la class.	Aprill—Avril		Mai—Mai		Juuni—Juin		Kokku 6 kuud Total de 6 mois	
	Venemaal Pour Russie	Venemaal De Russie	Venemaal Pour Russie	Venem. De Russie	Venemaal Pour Russie	Venem. De Russie	Venemaal Pour Russie	Venemaal De Russie
1. Tera- ja jahv. vili, kartul, loomat.	—	2 064 188,0	—	4 281 874,0	—	1 938 903,5	—	33 830 440,5
2. Toiduained—karjasaadused	324 782,0	38 090,6	—	—	60 000,0	225 082,2	15 238,6	409 749,8
3. Kala ja kalakaup	—	—	1 029 877,0	—	—	—	1 973 128,8	—
4. Muud toidu- ja maitseained, piiritus ja joogid	365 089,4	408 947,7	221 146,4	—	288,2	357,5	1 461 215,2	939 641,6
5. Elusloomad ja linnud	—	—	—	—	—	—	—	—
6. Nahk, nahakaup j. m. loomasaadused	7 875,7	15 802,1	8 189,2	26 551,1	532,8	28 610,6	32 603,8	594 723,6
7. Seemned ja elustaimed	160 068,0	58 825,0	204 861,7	146 694,6	—	—	368 075,2	242 375,6
8. Puu ja puutööstussaadused	231 333,7	298,5	60 127,0	—	—	800,0	1 372 437,2	14 530,4
9. Paber, paberikaup ja trükitöö	1 401 604,0	—	10 476,3	—	24 089,6	—	2 081 738,0	—
10. Puuvill, lina ja m. kiained	—	2 958 262,5	407,8	1 372 950,0	—	1 371 969,3	182 039,5	10 939 998,6
11. Tekstiiltootussaadused	27 778,8	—	31 795,7	266 167,6	—	22 785,4	90 945,0	353 006,8
12. Metallid	96 293,3	—	81 030,8	—	26 189,0	—	266 019,5	—
13. Metallkaubad	158 025,8	55,0	287 150,9	—	3 070,0	—	841 798,3	55,0
14. Pollutõomasinad ja -riistad	19 879,6	—	112 650,0	—	—	—	162 707,6	4 349,2
15. Muud töö- ja jõumasinad	430 232,3	—	598 794,2	324,7	124 384,5	—	1 456 033,6	324,7
16. Instrumendid, aparaadid, laske-riistad	31 435,0	—	89 989,8	—	8,4	—	149 600,6	—
17. Kivid, mullad ja nende saadused	9 709,0	434 098,0	64 798,0	115 171,8	—	—	92 120,1	549 269,8
18. Kivisüsi, koks, põlevkivi	—	—	—	—	—	—	—	—
19. Õlid, rasvad, vaigud ja nende saadused	159 462,6	—	539 549,7	5 157,4	—	—	1 077,953,8	14 002,8
20. Väetisained	2 451,0	—	—	—	—	—	2 451,0	—
21. Keemiaained, värvid, apteegi-kaup	754 038,9	—	740 749,1	—	153 953,6	—	2 499 604,6	17 371,2
22. Kunstikaubad, muusikariistad, ja muud eelpool nimetatata kaubad	105 814,2	—	329 210,9	408 294,8	—	—	778 172,8	493 408,1
<b>Kokku</b>	<b>4 285 993,2</b>	<b>5 978 517,4</b>	<b>4 410 804,5</b>	<b>6 622 690,0</b>	<b>392 516,1</b>	<b>3 583 508,5</b>	<b>14 853 878,4</b>	<b>48 403 246,7</b>
<b>Ühaabikaik—Trafic total</b>	<b>10 264 510,6</b>	<b>11 033 494,5</b>	<b>3 976 024,6</b>	<b>63 257 125,1</b>				

## Viljade seisukord 1 augustiks 1924.

*Aperçu de l'état des cultures agricoles au 1 août de 1924.*

Juulikuu oli Eestis viljade kasvamisolude poolest mitmekesine. Riigi Statistika Keskbüroo põllumajanduslikkude korrespondentide teadete järele oli Eestis juulikuul sademete rohkuse järele kolm vööd. Põhjapoolne — Viru maakond, põhjaosa Järva maakonda, Harju maakond, põhjaosa Lääne maakonda ning osalt ka Saaremaa kannatasid kuivuse all. Iseäranis andis vihmapuudus end tunda hilisematel viljadel. Juuli viimastel päevadel ja augusti algul tuli ka neis raioonides tugevat vihma, mis ka juba kannatanud vilja veel tuntavalt kosutas. Teises vöös—põhjaosa (iseäranis Peipsiäärsed vallad) Tartu maakonnast, lõunaosa Järva ja Lääne maakonnast, ning suurem osa Saare maakonda kohati kannatasid vihmapuuduse all, kuid mitte sel määral kui põhjapoolsed raioonid. Muu lõunapoolne osa Eestit oli sademete poolest rahuldavas seisukorras ning viljade kasvamisolud olid kõigiti head.

Sademeid oli:

	mitte sugugi	liig vähe	rahuldavalt
vaatluste arv . . . . .	16	200	307
arv %/o . . . . .	3,1	38,2	58,7

Taimekahjurid viljadele silmanähtavat kahju pole teinud; odrale on kohati traatuss ja minevaastane hävitaja,—odra lehekärbes,—ilmunud, kuid võrdlemisi nõrgal kujul. Aia- ja juurvilja söödikutest on esinenud maakirbud ja kapsauss. Nende tehtud kahju pole suur.

Kahjurid on rikkunud taimi

	ja	ei	Oder	Aiavili	Juurvili
vaatluste arv . . . . .	143	539			
%/o . . . . .	21,0	79,0	32	50	61

Taliviljad on juulikuu jooksul üldiselt paranenud—talirikis 1% ja talinisu 4% võrra. Suiviljad näitavad keskmiselt samasugust seisukorda nagu juunis, kuna maakondade viisi võttes seisukord muutunud on. Suiviljade saagi lootused on tuntavalt vähenenud Viru ja Harju maakonnas; halvenenud on oder, lina ja kartul.

### Viljade ja heina seisukord 1 augustiks (viimase kümne aasta keskmise saagi %/o).

Maakond	Talirukis	Talinisu	Oder	Kaer	Segavili	Kartul	Lina	Ristikhein	Luhhein	Aasahein
Viru . . . . .	92	84	97	100	99	94	90	117	95	114
Järva . . . . .	92	85	103	103	101	95	101	120	114	112
Harju . . . . .	84	82	104	107	106	92	90	127	102	106
Lääne . . . . .	87	86	111	110	106	99	110	111	102	115
Saare . . . . .	95	99	111	111	110	100	112	129	109	110
Pärnu . . . . .	97	92	113	112	110	105	101	117	105	114
Viljandi . . . . .	92	90	107	108	106	101	96	125	122	105
Tartu . . . . .	97	96	104	104	103	101	99	120	100	105
Valga . . . . .	100	97	111	107	106	101	108	115	115	112
Võru . . . . .	105	104	108	108	107	106	110	117	110	105
Petseri . . . . .	97	94	102	98	100	98	111	117	101	103
<b>Eestis 1924 a. . . . .</b>	<b>95</b>	<b>93</b>	<b>106</b>	<b>106</b>	<b>105</b>	<b>100</b>	<b>103</b>	<b>120</b>	<b>106</b>	<b>108</b>
„ 1923 a. . . . .	105	76	76	89	89	83	88	—	—	—
„ 1922 a. . . . .	86	81	103	105	108	102	103	—	—	—

Viljade seisukorra järele 1 augustiks on saagilootused käesoleval aastal paremad kui kahel eelmisel aastal, eriti paremad aga suiviljadel, möödunud aastaga võrreldes.

KINNITUSSELT SIDE TEGEVUS  
1920—1922 a.

---

*ACTIVITÉ DES SOCIÉTÉS D'ASSURANCE*  
*1920—1922*



# Kinnitusseltside tegevus 1920—1922 a.

*Activité des sociétés d'assurance 1920—1922.*

## 1. Kinnitusseltside moodustumine.

Vastastikused kinnitusseltsid olid Eestis vanematest kogu Venemaal. Juba 1852 a. asutati vastastikune „Eestimaa tulekinnitusselts“ Tallinnas, 1862 a. samasugune „Liivimaa kinnitusselts“ Tartus ning vene valitsuselt 1861 a. väljaantud vastastikku tulekinnitust korraldava seaduse põhjal rida kinnitusseltsi linnades. Nii Tallinnas kolm seltsi, nende hulgas esimene eesti kinnitusselts 1866 a., Tartus 2 seltsi, neist 1907 a. algul eesti kindlustusselts, Narvas ja Rakveres. Vastastikku kinnitusseltside tegevusvõimalused olid aga veneajal väga piiratud ning peategelastena kinnituslal esinesid meil vene kinnitus-aktsiaseltsid, kellel siin hästikorraldatud agentidevõrk oli. Okupatsiooniaegu asendasid saksa seltsid vene seltsi. Eesti iseseisvuse algul, 1919 a., lõpetati väljamaa kinnitusseltside tegevus, ning sellest ajast algab omamaa kinnitus-aktsiaseltside asutamine, mis peale eesti-vene rahulepingu sõlmimist iseäranis hoogu võtab. Esimesena asutati 1919 a. 17. juunil kinnitus-aktsiaselts „Eesti Lloid“ Tallinnas, põhikapitaaliga 2.000.000 mrk.; organiseerimistööde lõpetamisega algab selts tegevust täies ulatuses 1919 a. lõpul; töötab 1920 a. tule- ja veokinnituse ja 1921—1922 a. ka veel elukinnituse alal.

1920 a. asutati:

Eestimaa kinnitus-aktsiaselts „Eka“ Tallinnas, põhikapitaaliga 1.000.000 mrk., missugune kõrgendatud 1920 a. lõpul 5.000.000 ja 1921 a. 10.000.000 margani; töötab 1920 a. tule-, veo- ja õnnetuskinnituse ja 1921 a. peale selle veel elukinnituse alal.

Juulis — Põhja kinnitusselts Tallinnas, aktsiakapitaaliga 3.000.000 mrk.; selts töötab 1921 ja 1922 a. tule- ja veokinnituse alal.

9. septembril — „Polaris“ eesti kinnitus-aktsiaselts Tallinnas, aktsiakapitaaliga 5.000.000 mrk.; töötab 1921—1922 a. tule- ja veokinnituse alal.

9. septembril — kinnitus-aktsiaselts „Hansa“ Tallinnas, aktsiakapitaaliga 1.200.000 mrk.; töötab 1921—1922 a. tulekinnituse alal.

1. juulil — Tartumaa kinnitusselts Tartus, aktsiakapitaaliga 2.000.000 mrk., mis 1922 a. kõrgendati 4.000.000 margani; töötab 1921—1922 a. tule-, elu- ja rahekinnituse alal.

1921 a. 9. augustil asutati kinnitus-aktsiaselts „Turis“ Tallinnas, aktsiakapitaaliga 3.000.000 mrk.; selts töötab 1922 a. tule- ja veokinnituse alal.

Edasi asutati Tallinnas 6. märtsil 1920 a. rootsi seltsi „Nya försakrings aktiebolaget“ „Hansa“ jaoskond ja 1. märtsil 1921 a. Põhja-Saksa kinnitusseltsi agentuur; esimene töötab veokinnituse, teine tulekinnituse alal. Vastastikku kinnitusseltsidest töötab eesti kindlustusselts 1921 a. alates peale tulekinnituse veel elukinnituse, murdvarguste ja klaasikinnituse alal; kõik teised vastastikku kinnitusseltsid kinnitasid ainult tule vastu. Kuna elujõuliste vastastikku kinnitusseltside tegevus peale sõda hoogu võtab, nagu esimene eesti kinnitusselts Tallinnas ja eesti kindlustusselts Tartus, mis praegu suurimad vastastikku kinnitusseltsid Eestis, on teised sõja järelduusel sunnitud olnud oma tegutsemist lõpetama. Viimastest tuleks nimetada Eestimaa tulekinnitusseltsi, Balti vastastikku elukinnitusseltsi ja Liivimaa vastastikku kinnitusseltsi. — Esimesed kaks likvideeriti 1920 a., viimane 1923 a.

## 2. Üldised märkused tabelite juurde.

Alpool on toodud tähtsamad andmed seitsme aktsiaseltsi, 2 väljamaa aktsiaseltsi jaoskonna ja seitsme linnades asuva vastastikku kinnitusseltsi tegevuse kohta, kellelt vastavaid andmeid eriküsimuslehtedega päriti. Arvesse võmata jäid maakonna ja valla vastastikku kinnitusseltsid, arvu poolest peale 200, kuna andmeid nende tegevuse kohta senini pole saadud koondada. Igatahes on nende tähtsus senini võrdlemisi väike, mida tõendavad ka ühistegevusliidu poolt 1922—1923 a. jooksul kogutud ja ühistegevuskalendris 1924 a. avaldatud andmed. Tuleb veel tähendada, et suurem osa kinnitus- ja eriti aktsiaseltsi oma aruandelehti korralikult täitnud pole, ja kõiki puudusi, osalt ka andmete katkendlikkust, järelepärimiste teel kõrvaldada ei saadud. Ühtlustamise otsarbel oli vaja saadud andmeid osalt täiendada ja ümber paigutada. Väljamaa seltside agentuurid on arvatud aktsiaseltside rühma, — nende tegevus on senini väike.

Kinnitusseltside äriseis oli (v. tab. 1):

	Üldse		Sellest aktsiaseltsid		Vastastikku kinnitusseltsid	
	Mrk.	o/o	Mrk.	o/o	Mrk.	o/o
31 / XII 20	19 570 018	100	15 086 971	100	4 483 042	100
31 / XII 21	87 940 251	347	59 550 056	395	8 390 195	187
31 / XII 22	118 406 357	605	103 017 181	682	15 389 176	343

Need arvud tõendavad meile kinnitusseltside kiiret kasvu 1920—1922 a. Sealjuures on tähelepanuväärne, et aktsiaseltsid, mille äriseis ligi kolmkorda suurem vastastikku kinnitusseltside omast, palju kiiremas tempos kasvanud on kui vastastikku kinnitusseltsid. Aktsiaseltside äriseis on kasvanud 1920—1922 a. pea seitsmekordselt, kinnitusseltside oma aga 3,5 kordseks. Suurim juurdekasv nii aktsiaseltside, kui ka vastastikku kinnitusseltside äriseisus näib olevat 1921 a.

Tulude ja kulude tasakaal oli:

1920 a.	21 953 995 mrk.
1921 a.	132 018 868 mrk.
1922 a.	261 105 932 mrk.

nii siis kasvas 1921 a. kuue ja 1922 a. kaheteistkümne kordseks.

Kaugelt suurema osa kuludest moodustasid edasikinnituse preemiad, nimelt 1920 a. — 34<sup>0</sup>/<sub>0</sub>, 1921 a. — 43,9<sup>0</sup>/<sub>0</sub> ja 1922 a. — 46,6<sup>0</sup>/<sub>0</sub> üldkulude summast (kaasa arvatud puhaskasu).

Üldkahjud moodustasid umbes poole neist edasikinnituse preemiade summadest, nii 1920 a. 18,8<sup>0</sup>/<sub>0</sub>, 1921 a. 19,2 ja 1922 a. 18,1<sup>0</sup>/<sub>0</sub>

Palgad ja muud ärikulud moodustasid 1920 a. 22,4<sup>0</sup>/<sub>0</sub> üldkulude summast ning langesid 1921 a. 15,2<sup>0</sup>/<sub>0</sub> ja 1922 a. 13,1<sup>0</sup>/<sub>0</sub> peale.

Preemiad olid 1920 a. 81<sup>0</sup>/<sub>0</sub>, 1921 a. 73,8<sup>0</sup>/<sub>0</sub> ja 1922 a. 73,4<sup>0</sup>/<sub>0</sub> üldtulude summast. Järgmine tulude osa suuruse poolest oli edasikinnitajate osa kahjust — 1920 a. 11,2<sup>0</sup>/<sub>0</sub>, 1921 a. 14,1<sup>0</sup>/<sub>0</sub> ja 1922 a. 12,6<sup>0</sup>/<sub>0</sub>.

Tab. 3. ja 4. on tulud ja kulud eraldatud üksikute kinnitusosalade järele. Tuludena on võetud nettopreemiade summad; kuludena — nettokahjud, ärikulud ja preemiatagavara juurdekasv; ärikuludeks on arvatud komisjonid agentidele ja edasikinnitajatele, palgad ja muud ärikulud, maha arvatud saadud komisjonid. On paar juhtumist, kus kinnitusselts komisjonidena on saanud (edasikinnitajalt) suurema summa kui tema poolt palkadeks etc. kulutatud; see ülejääk on märgitud —.

Tab. 4. järele on tulekinnituse alal saadud nettopreemiatest aktsiaseltsid kulutanud kahjude tasumiseks 1920 a. — 11,6<sup>0</sup>/<sub>0</sub>, 1921 a. — 8,4<sup>0</sup>/<sub>0</sub>, 1922 a. — 15,9<sup>0</sup>/<sub>0</sub> ja vastastikku kinnitusseltsid maksnud kahjutasu 1920 a. — 25,3<sup>0</sup>/<sub>0</sub>, 1921 a. — 30,1<sup>0</sup>/<sub>0</sub> ja 1922 a. — 23,8<sup>0</sup>/<sub>0</sub> nettopreemia summast.

Kui ka oletada, et 1920—1922 a. tulekahjude suhtes erakorraliselt soodsad olid, tuleb ikkagi kahjude <sup>0</sup>/<sub>0</sub> väga madalaks pidada. Ka muudel kinnitusosaladel oli kahjude <sup>0</sup>/<sub>0</sub> võrdlemisi madal.

### 3. Tulekinnitus.

Tulekinnitus on meie suurimaks ja tähtsamaks kinnitusharuks ning kõik kinnitusseltsid, peale ühe väljamaa seltsi jaoskonna, töötasid ka sel alal.

Tab. 5. sisaldab andmeid tulekinnituste arvu ja summade kohta 1919—1922 a. 1919 a. peale leiduvad andmed ainult vastastikku kinnitusseltside kohta, kuna ju peaaegu kõik aktsiaseltsid järgnevatel aastatel asutati; väljamaa seltside kohta, mis mainitud aastal veel tegutsesid, andmed aga puuduvad. Ka 1920 a. peale on teateid saadud kolmelt aktsiaseltsilt, kuna kolmelt nad puuduvad.

Tule vastu oli üldse kinnitatud aasta lõpul (milj. markades):

1920 a.	— 2 705 ( 100 <sup>0</sup> / <sub>0</sub> ) sellest aktsiaseltsid 70 <sup>0</sup> / <sub>0</sub>
1921 a.	— 15 269 ( 564 „ ) „ „ 83 „
1922 a.	— 28 235 ( 1 044 „ ) „ „ 86 „

Kinnituse summa tõus oli:

1921 a. aktsiaseltsidel	573 <sup>0</sup> / <sub>0</sub> , vastastikku kinnitusseltsidel	211 <sup>0</sup> / <sub>0</sub>
1922 a. „	612 „ „	172 „

Tuleb silmas pidada, et aruannud aktsiaseltside arv mitte ühesugune polnud 1920—1922 a. jooksul, nimelt 1920 — 3, 1921 — 7, 1922 — 8.

Otsekoheseid kinnitusi oli:

1920 a.	— 2 666 milj. marka (100 <sup>0</sup> / <sub>0</sub> )
1921 a.	— 13 796 „ „ (517 „)
1922 a.	— 25 536 „ „ (958 „)

millised summad tule vastu kinnitatud objektide ligikaudset väärtust näitavad; edasikinnituste summad, mis enamasti omamaa seltsidelt vastu võetud, tulevad siit välja jätta, kuna nad juba kord otsekohesena arvestatud. Üldkinnituste summast jäeti omariisikole:

1920 a.	— 1 224 milj. marka ehk 45 <sup>0</sup> / <sub>0</sub>
1921 a.	— 5 396 „ „ „ 35 „
1922 a.	— 9 224 „ „ „ 33 „

Sellest:

1920 a. aktsiaseltsid	702 milj. mrk. ehk 37 <sup>0</sup> / <sub>0</sub> ja vastast. kinnituss.	522 milj. mrk. ehk 64 <sup>0</sup> / <sub>0</sub> oma üldsum.
1921 a. „	9 938 „ „ „ 31 „ „ „	1 458 „ „ „ 57 „ „ „
1922 a. „	7 059 „ „ „ 29 „ „ „	2 165 „ „ „ 55 „ „ „

Nagu sellest näeme, on vastastikku kinnitusseltside keskmine omariisiko % hoopis kõrgem aktsiaseltside omast. Kui üksikuid aktsiaseltside vaadelda, siis näeme, et ühedel omariisiko % üle 60 tõuseb, kuna teistel alla 10% langeb, ning seega viimaste tegevus peaaegult vahetalituses seisab (omamaa kinnitusele andjate ja väljamaa kinnitusseltside vahel). Üldse on omariisiko keskmine % järjest langenud.

Kinnituste arvu kohta on täielikud andmed saadud vastastikku kinnitusseltsidelt, kuna aktsiaseltsidelt osalt.



## 4. Veokinnitus.

Veokinnituse alal olid 1920—1922 a. ainult aktsiaseltsid tegevad ja nimelt: 1920 a. — 3, 1921 a. — 5 ja 1922 a. — 6 seltsi:

	1920 a.	1921 a.	1922 a.	
Neil oli veokinnitusi . . . . .	469 519	4 558 289	29 694 895	tuhat marka
Sellest oli omariisikol <sup>1)</sup> . . . . .	16—60 o/o	2—60 o/o	0,0—37 o/o	
Keskmine ühe kinnitussumma kõikus . . . . .	833—988	316—5233	297—25 320	tuhande mrga vahel
Preemiaid oli saadud . . . . .	5 239 (100o/o)	17 278 (330o/o)	54 676 (1043o/o)	tuhat marka
Kahjusid oli olnud . . . . .	1 428 (100o/o)	11 628 (814o/o)	9 173 (642o/o)	„ „
Nettopreemiate, kui ka -kahjude % % kõikusid järgmistes piirides (üldpreemiad ja -kahjud on 100% arvatud):				
Nettopreemiad . . . . .	23—61o/o	18—60o/o	6—49o/o	brutto preemiasumma
Nettokahjud . . . . .	13o/o (üks selts)	4—60o/o	1—55o/o	brutto kahjusumma

Torkab silma edasikinnitatud summade suurus, mis tingitud veokinnituse iseloomust, nimelt on sagedased üksikud suured riisikod.

## 5. Elukinnitus.

Elukinnituse alal ei töötanud 1920 a. ükski kinnitusselts, 1921 a. töötasid 3 aktsiaseltsi ja 1922 a. tuli neile lisaks 1 vastastikku kinnitusselts.

Aasta lõpul oli üldse elukinnitusi (surma puhuks):

1921 a.—519 (100%) üldsumm. 15 640 tuh. mrk. (100%) ja keskm. ühe kinnit. summa 30 tuh. mrk. (100%)  
 1922 „—744 (143%) „ 62 993 „ „ (402%) „ „ „ „ „ 85 „ „ (283%)

Määrusaegse elamise puhuks oli kinnitusi:

1921 a.—41 (100%) üldsumm. 418 tuh. mrk. (100%) ja keskm. ühe kinnit. summa 10 tuh. mrk. (100%)  
 1922 „—55 (134%) „ 2 901 „ „ (694%) „ „ „ „ „ 53 „ „ (517%)

Kinnituste üldsumma jäeti omariisikole:

1921 a.—surma puhuks 53% (ehk 8 349 tuh. mrk.), määrusaegse elamise puhuks 100% (ehk 418 tuh. mrk.)  
 1922 „— „ 46% ( „ 28 854 „ „ ), „ „ „ „ 57% ( „ 1 649 „ „ )

Sissetulekukinnitusi oli ainult üks selts „Eka“ toimetanud 8 673 mrk. peale, milline summa ka 1922 a. ei muutunud.

## Elukinnituste arv ja summa.

	Surma puhuks		Määrusaegse elamise puhuks		Sissetulekukinnitus		Sellest omariisikole jäetud		
	arv	mrk.	arv	mrk.	arv	mrk.	Surma puhuks	Määrusaegse elamise puhuks	Sissetulekukinnitus
							mrk.	mrk.	mrk.
„Eka“ 31/XII 21 . . . . .	89	1 802 500	26	88 000	0	8 673	519 000	88 000	3 873
„ „ 31/XII 22 . . . . .	156	10 845 500	27	706 000	0	8 673	3 382 000	796 000	3 873
„Eesti Lloid“ 31/XII 21 . . . . .	273	10 512 500	5	105 000	—	—	4 227 500	105 000	—
„ „ 31/XII 22 . . . . .	188	28 350 000	14	1 745 000	—	—	3 574 600	470 400	—
Tartumaa 31/XII 21 . . . . .	157	3 765 000	10	225 000	—	—	3 602 500	225 000	—
„ „ 31/XII 22 . . . . .	399	24 275 000	14	360 000	—	—	21 897 500	360 000	—
Eesti kindl. selts 31/XII 22 . . . . .	1	22 320	—	—	—	—	—	22 320	—
Kokku 31/XII 21 . . . . .	519	15 640 000	41	418 000	—	8 673	8 349 000	418 000	3 873
„ „ 31/XII 22 . . . . .	744	62 992 820	55	2 901 000	—	8 673	28 854 100	1 648 720	3 873

## Elukinnituse preemiad.

	Brutto — mrk.	Netto — mrk.	%
„Eka“ . . . . . 1921 a.	42 841	19 801	46
„ „ . . . . . 1922 a.	479 956	210 139	44
„Eesti Lloid“ . . . . . 1921 a.	640 540	360 981	56
„ „ . . . . . 1922 a.	1 494 765	378 482	26
Tartumaa . . . . . 1921 a.	425 615	417 572	98
„ „ . . . . . 1922 a.	1 615 520	1 510 347	93
Eesti kindl. selts 1922 a.	624	624	100
Kokku 1921 a.	1 108 966	798 354	72
„ „ 1922 a.	3 530 865	2 094 592	59

Kahjusid elukinnituse alal oli a./s. „Eka“ 1922 a. 2 juhtumist surma puhuks 85 000 mrk., sellest läks 75 000 edasikinnitaja kanda. Tartumaa kinnitusseltsi poolt oli 1921 a. kahjude tagavaraks küll 50.000 mrk. ette nähtud, kuid nähtavasti ei tulnud see summa väljamaksmisele.

Elukinnitus on meil võrdlemise visalt edenenu ja üheks väiksemaks kinnitusharuks olnud, vastandina väljamaale, kus see sagedasti just suurim on. Selle põhjusi tuleb peaaugalt sellel otsida, et praegusel ajal enamjaol jätkub sissetulekust vaevalt käesoleva aja tarvete rahuldamiseks ning tagavaraks panemise, ka preemiate näol, ei või juttugi olla. Teised, kellel see võimalus on, meeletades lähema mineviku kogemusi, eelistavad teisel teel oma tuleviku eest hoolitseda.

<sup>1)</sup> Kuna summade suurus väga lahkuminev üksikute seltside vahel, siis lähendati ülem- ja alammäär.



## 6. Muud kinnitusosalad.

1920—1922 a. toimetas õnnetus- ja nimelt tööliste õnnetuskinnitusi ainult üks aktsiaselts „Eka“.

	1920 a.	1921 a.	1922 a.	
Kinnituste arv oli . . . . .	40	102	118	
Preemiaid oli saadud . . . . .	70 (100%)	2 854 (4052%)	6 485 (9206%)	tuhat marka
Kahjujuhtumisi oli . . . . .	7	45	258	
Kahjude üldsumma . . . . .	5	984	3 939	" "
Saadud preemiatest jäi oma arvele . . . . .	70 (100%)	1 579 (55%)	2 263 (35%)	" "
Kahjudest jäi oma arvele . . . . .	5 (100%)	478 (49%)	1 311 (33%)	" "

See kinnitusharu on aastate jooksul jõudsasti kasvanud: tähepanuväärt on kahjude võrdlemisi kõrge %.

Rahkekinnituse alal on 1921 a. peale tegev 1 selts — Tartumaa kinnitusselts; 1921 a. oli seltsil 6 kinnitust 1 393 000 (100%) marga ja 1922 a. 9 kinnitust 7 272 750 (522%) marga peale.

Preemiaid oli saadud 1921 a. — 32 965 (100%) mrk. ja 1922 a. — 72 540 (220%) mrk., kahjusid 1921 a. ei olnud, 1922 a. aga 2 kahjujuhtumist üldsummas 33 275 mk. Omariisikol oli üldkinnituse summast 1921 a. — 696 500 mrk. (50%) ja 1922 a. — 3 636 375 (50%) mrk. ning 1922 a. kahjust 16 638 mrk. (50%). Nagu neist arvudest näha, on rahkekahjude kinnitus meil oma arenemise algastmel.

Ka murdvarguste ja klaasikinnituses pole kuigi suuri tagajärgi saavutatud.

Mõlemal alal oli 1922 a. tegev üks vastastikku kinnitusselts (eesti kindlustusselts), aasta lõpul oli seltsil 99 klaasikinnitust 9 049 388 mrk. peale; preemiaid oli saadud 231 725 mrk. ning kahjusid olnud — summas 37 977 mrk. Kuna klaasikinnituse üksikud riisikod väikesed, siis pole edasikinnitust tarvitatud. Murdvarguste kinnitusi oli aasta lõpul 11, üldsummas 4 977 150 mrk., preemiatena oli saadud 30.612 mrk.; sellest jäeti oma arvele kinnitusi 2 092 790 ja preemiaid 15 026 mrk.; kahjujuhtumisi 1922 a. polnud.

\*

Meie kinnitusseltside tegevus on veel peajasjalikult vahetalitusline: on teada, et nad enamjao oma kinnitusi väljamaa seltsides edasi kinnitavad ja iga aasta suuri summasid kinnituspreemiatena neile maksavad, kuna sellevastu väljamaalt saadud kinnitusi, järjelikult ka preemiaid, pea sugugi pole olnud, kui mitte arvesse võtta paaril seltsil figureerivaid üsna väikesi vastavaid summasid.

Tab. 9 arvude järele makseti väljamaa kinnitusseltsidele peajasjalikult edasikinnituspree-  
miatena (kõigil aladel kokku):

1920 a. — 7 448 254 mrk.  
1921 „ — 52 468 241 „  
1922 „ — 112 617 026 „

neilt saadi, suuremalt jaolt kahjude osadena:

1920 a. — 3 562 893 mrk.  
1921 „ — 27 976 650 „  
1922 „ — 49 873 979 „

seega sai väljamaa kinnitusseltsidele meie seltsidelt rohkem maksetud:

1920 a. — 3 885 361 mrk.  
1921 „ — 24 491 591 „  
1922 „ — 62 743 047 „

kokku kolme aasta jooksul — 91 119 999 mrk.

Tab. 1. KINNITUSSELTIDE ÄRISEIS AASTA LÕPUL.  
Bilans des sociétés d'assurance au 31/XII.

	1920 a.		1921 a.		1922 a.	
	Mrk.	o/o	Mrk.	o/o	Mrk.	o/o
<b>a. Üksikute seltside järele — Bilans des sociétés.</b>						
Eestimaa kinnitus-aktsiaselts „Eka“	8 483 044	43,1	23 849 457	35,1	35 806 110	29,8
Kinnitus-aktsiaselts „Eesti Loid“	6 653 927	34,0	12 716 379	18,7	14 568 704	12,3
„Polaris“ eesti kinnitus-aktsiaselts	—	—	11 905 015	17,5	24 555 371	20,7
Põhja kinnituselts	—	—	5 787 331	8,5	11 205 670	9,5
Kinnitus-aktsiaselts „Turis“	—	—	—	—	5 061 942	4,3
Aktsiaselts „Hansa“	—	—	1 685 158	2,5	2 287 827	1,9
Tartumaa kinnituselts	—	—	3 606 716	5,3	10 051 557	8,5
<b>Aktsiaseltsid kokku</b>	<b>15 086 971</b>	<b>77,1</b>	<b>59 550 056</b>	<b>87,8</b>	<b>103 017 181</b>	<b>87,0</b>
Esimene eesti kinnituselts „Eeks“	1 164 704	6,0	2 357 854	3,5	4 527 576	3,8
Eesti kindlustuselts	1 479 882	7,6	3 317 654	4,9	6 067 236	5,0
Narva vastastikune tulekinnituselts	104 716	0,5	121 848	0,2	134 394	0,1
Liivimaa vastastikune tulekinnituselts	1 289 796	6,6	2 101 553	3,1	3 604 770	3,1
„Tugi“ vastastikune kinnituselts	20 285	0,1	41 896	0,1	68 987	0,1
Tallinna hoonete vastastikune tulekinnituselts	360 474	1,8	360 473	0,5	391 213	0,3
Rakvere vastastikune kindlustuselts	63 125	0,3	88 917	0,1	—	—
<b>Vastastikused kinnituseltsid kokku</b>	<b>4 483 042</b>	<b>22,9</b>	<b>8 390 195</b>	<b>12,4</b>	<b>15 389 176</b>	<b>13,0</b>
<b>Üldse</b>	<b>19 570 013</b>	<b>100</b>	<b>67 940 251</b>	<b>100</b>	<b>118 406 357</b>	<b>100</b>
<b>b. Kõigi seltside üksikasjaline äriseis — Bilans détaillé de tous les sociétés.</b>						
<b>Aktiva:</b>						
Kassa	320 789	1,6	1 329 740	2,0	5 671 753	4,8
Sellest aktsiaseltsid	167 250	1,1	1 042 687	1,7	5 206 090	5,1
Pangad	9 500 350	48,5	41 001 443	60,8	59 752 780	50,5
Sellest aktsiaseltsid	6 013 717	45,8	35 439 150	59,5	51 347 050	49,9
Väärtpaberid	1 463 568	7,5	3 775 613	5,6	6 976 635	5,9
Sellest aktsiaseltsid	384 753	2,0	2 761 500	4,0	5 370 516	5,2
Liikumata varandus	5 788 670	29,0	7 840 182	11,5	9 461 182	8,0
Sellest aktsiaseltsid	5 788 670	38,4	7 840 182	13,2	9 461 182	9,2
Kinnituseltsid	1 295 430	6,6	5 721 257	8,4	16 702 785	14,1
Sellest aktsiaseltsid	1 221 724	8,1	5 550 038	9,3	14 264 240	13,8
Agendid ja osakonnad	208 116	1,1	4 620 179	6,8	6 163 262	5,2
Sellest aktsiaseltsid	208 116	1,4	4 342 227	7,3	5 467 369	5,3
Maksmata preemiad	—	—	693 233	1,0	1 431 436	1,2
Sellest aktsiaseltsid	—	—	693 233	1,2	1 431 436	1,4
Debitoorid	323 335	1,7	223 193	0,3	4 120 062	3,5
Sellest aktsiaseltsid	318 478	2,1	223 193	0,4	4 114 700	4,0
Liikuv varandus	194 080	1,0	1 124 805	1,6	3 007 396	2,5
Sellest aktsiaseltsid	20 245	0,1	825 860	1,4	2 130 895	2,1
Protsendid	39 266	0,2	10 166	—	233 861	0,2
Sellest aktsiaseltsid	27 229	0,2	—	—	271 343	0,3
Muud aktivad	436 406	2,2	1 600 440	2,4	4 455 631	3,8
Sellest aktsiaseltsid	36 789	0,2	831 936	1,4	3 852 371	3,7
Kahju	—	—	—	—	329 524	0,3
Sellest aktsiaseltsid	—	—	—	—	—	—
<b>Passiva:</b>						
Osakapitaal	7 000 000	35,8	23 200 000	34,2	28 200 000	23,8
Sellest aktsiaseltsid	7 000 000	40,4	23 200 000	39,0	28 200 000	27,4
Tagavarakapitaal	2 244 781	11,5	2 870 094	4,2	5 400 708	4,6
Sellest aktsiaseltsid	262 184	1,7	605 999	1,0	1 968 065	1,9
Erikapitaalid	—	—	846 909	1,2	1 620 578	1,4
Sellest aktsiaseltsid	—	—	846 909	1,4	1 620 578	1,6
Preemiatagavara	3 221 045	16,4	12 502 723	18,4	27 935 811	23,6
Sellest aktsiaseltsid	2 402 828	15,0	11 283 142	19,0	22 352 991	21,7
Kahjude tagavara	1 065 420	5,4	3 325 656	4,9	8 622 919	7,3
Sellest aktsiaseltsid	508 370	3,3	2 479 053	4,2	6 161 204	6,0
Kinnituseltsid	3 555 641	18,2	12 322 631	18,0	23 611 743	19,9
Sellest aktsiaseltsid	3 147 157	20,0	10 976 317	18,4	21 482 516	20,8
Agendid	141 552	0,7	929 448	1,4	366 936	0,3
Sellest aktsiaseltsid	10 335	0,1	832 440	1,5	366 368	0,3
Kreditoorid	95 961	0,5	627 534	0,9	809 173	0,7
Sellest aktsiaseltsid	57 833	0,4	627 534	1,1	772 086	0,7
Tempelmaks	249 211	1,3	1 251 251	1,8	1 614 768	1,4
Sellest aktsiaseltsid	169 889	1,1	617 979	1,0	1 064 278	1,0
Maksmata osakasu	—	—	434 128	0,6	57 225	—
Sellest aktsiaseltsid	—	—	434 128	0,7	57 225	0,1
Preemia ülekanne	—	—	57 434	0,1	1 018 833	0,9
Sellest aktsiaseltsid	—	—	57 434	0,1	1 018 833	1,0
Muud passivad	331 131	1,7	1 935 290	2,8	4 914 870	4,1
Sellest aktsiaseltsid	652 753	4,3	1 621 058	2,7	4 235 115	4,2
Kasu	1 165 271	6,0	7 133 925	10,5	14 232 793	12,0
Sellest aktsiaseltsid	875 622	5,8	5 908 063	9,9	13 667 322	13,8
<b>Bilans</b>	<b>19 570 013</b>	<b>100</b>	<b>67 940 251</b>	<b>100</b>	<b>118 406 357</b>	<b>100</b>
Sellest aktsiaseltsid	<b>15 086 971</b>	<b>100</b>	<b>59 550 056</b>	<b>100</b>	<b>103 017 181</b>	<b>100</b>

Tab. 2. KINNITUSSELTSEIDE TULUD JA KULUD — Recettes et dépenses des sociétés d'assurance.

	Kokku kinnitusseltsid — Total des sociétés d'assurance			Sellest aktiinseltsid — Dont sociétés par actions		
	1920 a.		1921 a.		1922 a.	
	Mrk.	%	Mrk.	%	Mrk.	%
<b>KULUD — Dépenses</b>						
<b>I. Bruttokahjud</b>						
Sellest: Tulekinnitus	4 129 827	18,8	2 952 623	17,8	25 319 167	19,2
a) makstud	1 852 845	8,4	1 206 909	7,3	10 904 073	8,2
b) maksmata	840 468	5,7	310 700	1,9	1 720 376	1,3
" Veokinnitus	1 248 622	5,2	1 078 622	7,5	10 673 551	8,3
a) makstud	180 000	0,5	180 000	1,1	1 080 000	0,8
b) maksmata	1 237 479	5,6	982 180	5,9	7 761 251	5,9
II. Makstud komisjonid	860 507	3,9	605 208	3,7	5 596 381	4,2
Sellest: Tulekinnitus	370 695	1,7	370 695	2,3	594 774	0,5
" Veokinnitus	489 812	2,2	234 513	1,4	4 991 607	3,7
III. Edasikinnituste preemiad	7 466 795	34,0	6 431 604	38,8	58 019 464	43,9
Sellest: Tulekinnitus	4 550 982	20,7	3 515 771	21,3	43 568 046	33,0
" Veokinnitus	2 915 813	13,3	2 915 833	17,4	12 553 376	9,7
IV. Preemiatajavara	2 970 214	13,5	2 402 828	14,5	11 943 592	9,0
Sellest: Tulekinnitus	2 648 284	12,1	2 080 908	12,6	9 766 447	7,4
" Veokinnitus	280 000	1,3	280 000	1,7	1 055 044	0,8
V. Palgad, riiigimaksud ja m. ärikulud	4 914 469	22,4	2 928 807	17,7	20 070 081	15,2
VI. Mahakirjutused	51 803	0,3	2 249	—	1 308 870	1,0
VII. Puhaskasu	1 183 908	5,4	875 622	5,3	7 596 443	5,8
<b>Kokku</b>	<b>21 953 995</b>	<b>100</b>	<b>16 575 913</b>	<b>100</b>	<b>182 018 868</b>	<b>100</b>
<b>TULUD — Recettes</b>						
<b>I. Bruttopreemiad</b>						
Sellest: Tulekinnitus	17 786 159	81,0	13 139 714	79,2	96 705 616	73,3
" Veokinnitus	42 477 604	56,8	7 831 159	47,5	75 436 067	57,1
II. Saadud komisjonid	5 238 108	23,9	5 238 108	31,6	17 278 087	13,1
Sellest: Tulekinnitus	1 116 510	5,1	934 713	5,7	9 934 362	7,5
" Veokinnitus	936 507	4,3	754 710	4,6	486 772	3,7
III. Edasikinnitajate osa kahjustest	180 000	0,3	180 000	1,1	21 503	0,3
Sellest: Tulekinnitus	2 453 568	11,2	2 240 447	13,5	18 643 083	14,1
" Veokinnitus	1 230 426	5,6	1 017 305	6,1	7 968 332	6,0
IV. Preemiatajavara	1 223 142	5,6	1 223 142	7,4	10 161 800	7,7
Sellest: Tulekinnitus	—	—	—	—	3 553 946	2,7
" Veokinnitus	—	—	—	—	2 886 100	2,2
V. Kahjude tagavara	—	—	—	—	451 358	0,3
Sellest: Tulekinnitus	—	—	—	—	368 000	0,3
" Veokinnitus	—	—	—	—	190 000	0,1
VI. Muud tulud	580 534	2,6	243 615	1,5	2 235 088	1,7
Sellest: % kapitaliast	359 679	1,6	239 263	1,5	1 819 414	1,4
" Mitmesugused	216 303	1,0	4 352	—	415 674	0,3
<b>VII. Kahju</b>	<b>21 953 995</b>	<b>100</b>	<b>16 575 913</b>	<b>100</b>	<b>182 018 868</b>	<b>100</b>

M a r k u s : Kahjude alla on mahutatud aruandeaasta kahjud, kui ka eelmiste aastate maksmata kahjud, sellest siis lahknimek tabel VII andmeteaga, milles ainult aruandeaasta kahjud on arvestatud.

Tab. 3. TULEKINNITUS — Assurance contre l'incendie.

	Aasia Exercice	Saadud net- topremiad Primes net- tes encaiss.		Nettokahjud Pertes nettes		Ärikulud Frais généraux		Preemiatagavara suurenemine Augmentation de la réserve des pri- mes		Kasu ehk kahju (—) Bénéfice ou perte (—)	
		Mrk.	% <sup>1)</sup>	Mrk.	% <sup>1)</sup>	Mrk.	% <sup>1)</sup>	Mrk.	% <sup>1)</sup>	Mrk.	% <sup>1)</sup>
Eka . . . . .	1920	2 467 462	296 871	12,0	915 723	37,2	1 150 908	46,6	108 960	4,2	
	1921	9 428 411	846 691	9,0	3 491 930	37,0	3 139 921	33,3	1 949 869	20,7	
	1922	15 405 166	3 986 334	25,9	6 269 477	40,7	1 870 681	12,1	3 278 674	21,3	
Eesti Lloid . . . . .	1920	1 847 925	202 434	11,0	615 987	33,3	930 000	50,3	99 504	5,4	
	1921	8 529 610	588 593	6,9	4 758 086	55,3	2 017 800	23,7	1 164 531	13,6	
	1922	12 704 287	2 100 959	16,5	8 774 520	69,1	1 127 200	8,9	701 608	5,5	
Polaris . . . . .	1921	2 176 866	38 779	1,8	157 790	7,2	941 974	43,3	1 038 323	47,7	
	1922	5 810 422	366 847	6,3	—324 388	5,6	3 331 231	57,4	2 436 732	41,9	
Põhja kinnitusselts . . . . .	1921	977 353	35 468	3,6	18 551	1,4	330 941	40,0	537 393	55,0	
	1922	2 164 966	56 315	2,6	156 881	7,2	475 045	22,0	1 476 725	68,2	
Turis . . . . .	1922	1 092 392	1 596	0,1	865 285	79,2	77 033	7,1	148 478	13,6	
A.-S. Hansa . . . . .	1921	319 729	10 082	3,1	144 846	45,3	130 000	40,7	34 801	10,9	
	1922	576 844	31 717	5,5	44 374	7,7	170 000	29,5	330 753	57,3	
Tartumaa kinnitusselts . . . . .	1921	2 601 943	518 300	19,9	1 458 695	56,1	40 000	1,5	584 948	22,5	
	1922	4 576 224	210 004	4,6	2 532 464	55,3	1 294 311	28,3	539 445	11,8	
Põhja-Saksa kinnituss. (Tallinna agent.)	1921	214 422	4 127	1,9	263 976	123,1	—	—	—53 681	25,0	
	1922	203 726	3 479	1,7	230 287	113,0	—	—	—30 040	14,7	
<b>Aktislaseltsid kokku . . . . .</b>	1920	4 315 387	499 305	11,6	1 531 710	35,5	2 080 908	48,2	203 464	4,7	
	1921	24 248 334	2 042 040	8,4	10 289 474	42,4	6 660 636	27,5	5 256 184	21,7	
	1922	42 534 027	6 757 251	15,9	18 548 900	43,6	8 345 501	19,6	8 882 375	20,9	
Eeks . . . . .	1920	1 144 115	21 511	1,9	652 813	57,1	415 668	36,3	54 123	4,7	
	1921	1 732 704	348 831	20,1	898 562	51,9	107 904	6,2	377 407	21,3	
	1922	4 210 376	337 748	8,0	2 067 238	48,9	1 920 634	45,6	—115 244	2,6	
Eesti kindlustusselts . . . . .	1920	1 380 263	384 737	27,9	652 437	47,3	151 718	11,0	191 371	13,8	
	1921	3 319 305	1 031 673	31,1	1 909 426	57,5	90 688	2,7	237 518	8,7	
	1922	6 648 716	1 300 744	19,6	3 200 043	48,1	1 770 094	26,6	375 335	5,7	
Narva vastastikku tulekinnitusselts . . . . .	1920	69 032	15 836	22,7	36 935	52,3	—	—	17 111	24,5	
	1921	68 092	56 060	81,3	66 430	96,3	—	—	—53 493	77,5	
	1922	78 232	2 138	2,7	47 355	60,5	—	—	28 739	36,8	
Lüivimaa vastastikku kinnitusselts . . . . .	1920	1 143 754	516 368	45,1	604 160	52,3	—	—	23 226	2,1	
	1921	2 445 332	381 614	15,6	1 234 072	50,5	—	—	230 146	11,6	
	1922	2 837 341	1 604 333	56,9	1 775 822	62,5	—	—	—543 314	19,1	
Tugi . . . . .	1920	19 544	—	—	6 533	33,6	—	—	12 961	66,4	
	1921	37 348	—	—	15 733	42,1	—	—	21 610	57,9	
	1922	44 309	—	—	23 195	52,3	—	—	21 114	47,7	
Tallinna hoonete vastast. tulekinnituss.	1920	36 055	24 230	67,2	8 527	23,7	—	—	3 298	9,1	
	1921	72 388	—	—	22 032	30,5	—	—	50 326	69,5	
	1922	111 641	2 467	2,2	21 274	19,1	—	—	87 900	78,7	
Rakvere vastastikku kinnitusselts . . . . .	1920	13 393	—	—	4 971	37,1	—	—	8 422	62,9	
	1921	37 066	—	—	12 309	33,2	—	—	24 757	66,8	
<b>Vastastikku kinnitusseltsid kokku</b>	1920	3 807 056	962 732	25,3	1 966 426	51,3	567 336	14,9	310 512	8,2	
	1921	7 713 635	2 318 178	30,1	4 208 599	54,5	198 592	2,6	988 266	12,6	
	1922	13 928 615	3 247 930	23,3	7 134 927	51,2	3 690 728	26,5	—144 970	1,0	
<b>Üldse . . . . .</b>	1920	8 122 443	1 492 037	18,0	3 498 136	43,1	2 048 294	32,6	513 976	6,3	
	1921	31 961 969	4 360 218	13,6	14 493 073	45,4	6 859 228	21,5	6 244 450	19,5	
	1922	56 462 642	10 005 181	17,7	25 663 827	45,5	12 036 229	21,3	8 737 405	15,5	

1) Saadud preemiatest.

Tab. 4. VEO-, ELU-, ÕNNETUS-, RAHE-, KLAASI- ja MURDVARGUSTE KINNITUS.  
Assurances sur le transport, la vie, contre les accidents, la grêle, le bris de vitres et le vol avec effraction.

	Aasta Exercice	Saadud netto- preemiad Primes nettes encaissées		Nettokahjud Pertes nettes		Ärikulud Frais généraux		Preemiatagavara suurenemine Augmentation de la réserve des primes		Kasu ehk kahju (—) Bénéfice ou perte (—)	
		Mrk.	%	Mrk.	%	Mrk.	%	Mrk.	%	Mrk.	%

Veokinnitus — Assurance sur le transport.

Eka . . . . .	1920	46 846	100,0	50 000	106,8	4 507	9,8	—	—	—7 661	16,4
	1921	274 949	100,0	55 574	20,2	52 970	19,3	—	—	166 405	60,5
	1922	820 074	100,0	336 372	41,0	211 097	25,7	139 364	17,0	133 241	16,3
Eesti Lloid . . . . .	1920	2 117 773	100,0	155 480	7,4	1 095 736	51,7	280 000	13,2	586 557	27,7
	1921	1 887 761	100,0	657 933	34,0	1 243 565	65,9	40 000	2,1	—53 787	2,8
	1922	2 394 460	100,0	547 671	22,9	1 733 718	72,4	80 000	3,3	33 071	1,4
Polaris . . . . .	1921	742 887	100,0	69 647	9,4	396 411	53,3	120 216	16,3	156 613	21,1
	1922	2 947 200	100,0	530 322	19,7	785 005	26,6	1 182 055	40,1	399 878	13,6
Põhja kinnituselts . . . . .	1921	1 108 676	100,0	9 776	0,9	227 630	20,5	443 470	40,0	427 750	38,9
	1922	2 122 956	100,0	24 255	1,1	1 054 646	49,7	405 712	19,1	638 343	30,1
Turis . . . . .	1922	64 218	100,0	25 142	39,3	—142 294	221,6	—	—	181 370	282,4
Nya försäkrings aktie- bolaget „Hansa“ . . . . . (Tallinna jaosk.)	1920	157 658	100,0	—	—	179 434	113,8	—	—	—21 776	13,8
	1921	405 439	100,0	620 761	153,1	276 365	68,2	—	—	—491 687	121,3
	1922	463 952	100,0	78 554	16,0	237 592	62,0	—	—	97 806	21,1
Kokku . . . . .	1920	2 322 277	100,0	205 480	8,8	1 279 677	55,1	280 000	12,1	557 120	24,0
	1921	4 419 712	100,0	1 413 691	32,0	2 196 991	49,7	603 686	13,7	205 344	4,6
	1922	8 812 920	100,0	1 592 316	18,1	3 929 764	44,9	1 807 131	20,5	1 483 709	16,8

Elukinnitus — Assurance sur la vie.

Eka . . . . .	1921	19 801	100,0	112	0,6	60 751	306,7	23 064	116,5	—64 126	323,8
	1922	210 139	100,0	10 540	5,0	206 057	98,1	82 835	39,4	—89 343	42,5
Eesti Lloid . . . . .	1921	360 981	100,0	—	—	230 620	63,0	221 979	61,5	—91 618	25,1
	1922	373 482	100,0	—	—	50 550	13,5	179 893	48,1	143 039	38,4
Tartumaa kinnituselts	1921	417 572	100,0	50 000	12,0	307 795	73,7	219 912	52,7	—160 135	38,8
	1922	1 510 347	100,0	—	—	975 286	64,6	1 009 819	72,7	—504 758	37,4
Eesti kindlustuselts . . . . .	1922	624	100,0	—	—	—	—	—	—	624	100,0
Kokku . . . . .	1921	798 354	100,0	50 112	6,3	599 166	75,1	464 955	58,9	—315 879	39,6
	1922	2 094 592	100,0	10 540	0,5	1 231 893	58,8	1 362 597	65,1	—510 438	24,4

Õnnetuskinnitus — Assurance contre les accidents.

Eka . . . . .	1920	70 445	100,0	7 390	10,5	31 825	45,2	41 920	59,5	—10 690	15,2
	1921	1 579 938	100,0	478 612	30,3	430 999	27,3	522 185	33,0	143 192	9,4
	1922	2 263 770	100,0	1 311 750	57,9	1 805	0,1	114 941	5,1	1 065 156	47,1

Rahe,\*) klaasi,\*\*) murdvarguste kinnitus\*\*\*) — Assurance contre la grêle, le bris de vitres et le vol avec effraction.

Tartumaa kinnituselts	*)1921	20 091	100,0	—	—	8 569	42,7	—	—	11 522	57,3
	1922	41 386	100,0	16 638	40,2	16 560	40,0	—	—	8 188	19,8
Eesti kindlustuselts . . . . .	1922	**) 240 942	100,0	37 977	15,8	156 664	65,0	92 000	38,2	—45 699	19,0
		***) 15 026	100,0	—	—	2 917	19,4	11 894	79,2	215	1,4

**Tab. 5. TULEKINNITUSTE ARV JA SUMMA 1919, 1920, 1921 ja 1922 a. LÕPUL.**  
*Nombre et sommes des assurances contre l'incendie à la fin de l'exercice.*

	Tulekinnituste üldsumma aasta lõpul <i>Sommes totales des assurances contre l'incendie à la fin de l'exercice</i>						Sellest otsekohesed kinnitused — Dont assurances directes <i>Kinnituste seis aasta lõpul — État des assurances à la fin de l'exercice</i>						Omanisikole jäetud — Dont resté sur <i>le compte des sociétés</i>											
	1919 a.		1921 a.		1922 a.		1919 a.		1920 a.		1921 a.		1922 a.		1919 a.		1920 a.		1921 a.		1922 a.			
	Summa Somme 1000 mkr.	Arv Nombre	Summa Somme 1000 mkr.	Arv Nombre	Summa Somme 1000 mkr.	Arv Nombre	Summa Somme 1000 mkr.	Arv Nombre	Summa Somme 1000 mkr.	Arv Nombre	Summa Somme 1000 mkr.	Arv Nombre	Summa Somme 1000 mkr.	Arv Nombre	Summa Somme 1000 mkr.	Arv Nombre	Summa Somme 1000 mkr.	Arv Nombre	Summa Somme 1000 mkr.	Arv Nombre	Summa Somme 1000 mkr.	Arv Nombre	Summa Somme 1000 mkr.	
Eesfinaa kinnitus-A.-S. „Eka“	—	739 978	2 562 454	5 681 685	—	2 653	700 989	6 615	2 456 739	12 337	5 243 022	—	340 545	1 793 516	3 759 432	—	340 545	1 793 516	3 759 432	—	340 545	1 793 516	3 759 432	
Kinnitus-A.-S. „Eesti Loid“	***	739 379	3 872 611	5 975 474	***	739 879	739 879	***	3 890 346	***	5 724 070	***	392 689	1 430 201	1 951 397	***	392 689	1 430 201	1 951 397	***	392 689	1 430 201	1 951 397	
Eesti kinnitus-A.-S. „Polaris“	—	353 349	2 810 459	5 000 000	—	315	353 349	1 493	2 810 459	***	5 000 000	—	29 071	193 265	***	—	29 071	193 265	***	—	29 071	193 265	***	
Põhja kinnituselts	—	***	2 628 327	5 473 053	—	***	***	1 639	1 522 751	1 179	3 997 522	—	***	257 642	747 598	—	***	257 642	747 598	—	***	257 642	747 598	
Kinnitus-A.-S. „Turis“	—	—	***	967 540	—	—	—	***	***	1 088	785 351	—	—	***	45 721	—	—	***	45 721	—	—	***	45 721	
A.-S. „Hansa“	—	***	277 392	454 989	—	***	***	393	182 708	244	481 086	—	***	17 036	11 489	—	***	17 036	11 489	—	***	17 036	11 489	
Tartumaa kinnituselts	—	***	286 143	713 338	—	***	***	1 772	286 143	3 856	713 338	—	***	246 730	543 161	—	***	246 730	543 161	—	***	246 730	543 161	
Põhja-Saksa kinnituselts	—	—	302 606	143 183	—	—	—	536	302 606	496	143 183	—	—	***	***	—	—	***	***	—	—	***	***	
Aktiaseltsid kokku	1 891 701	12 739 992	24 309 272	—	—	1 853 217	—	11 361 812	—	22 087 572	—	22 087 572	—	702 305	3 938 390	7 058 738	—	702 305	3 938 390	7 058 738	—	702 305	3 938 390	7 058 738
Esimene eesti kinnituselts „Eeks“	99 173	119 306	590 492	1 155 441	2 479	93 173	119 306	2 919	524 504	2 844	930 770	93 173	110 712	329 425	645 194	—	110 712	329 425	645 194	—	110 712	329 425	645 194	
Eesti kindlustuselts	72 785	380 522	1 305 677	1 875 340	4 062	72 785	380 522	9 039	1 277 320	10 154	1 672 749	72 785	177 185	630 589	908 370	—	177 185	630 589	908 370	—	177 185	630 589	908 370	
Narva vastastikku tulekinnituselts	6 984	11 714	18 338	33 839	915	6 984	11 714	664	18 338	585	33 839	6 984	11 714	2 712	3 401	—	11 714	2 712	3 401	—	11 714	2 712	3 401	
Läivimaa vastastikku tulek. selts	107 414	277 167	562 316	789 506	3 009	107 414	277 167	2 594	562 316	2 201	789 506	80 560	207 875	582 129	—	—	207 875	582 129	—	—	207 875	582 129	—	
Vastastikku kinnituselts „Tugi“	371	2 908	6 210	7 866	298	371	2 908	210	6 210	167	7 866	371	2 908	6 210	7 866	—	2 908	6 210	7 866	—	2 908	6 210	7 866	
Tallinna hoonete vastastikku tulekinnituselts	9 978	13 370	37 532	64 282	266	9 978	13 370	243	37 532	221	64 282	9 978	13 370	37 532	64 282	—	13 370	37 532	64 282	—	13 370	37 532	64 282	
Rakvere linna vastastikku kinnituselts	2 343	3 331	8 571	***	***	2 343	3 331	***	8 571	***	***	2 343	3 331	8 571	***	—	3 331	8 571	***	—	3 331	8 571	***	
Vastastikku kinnituseltsid kokku	283 048	813 518	2 529 186	3 826 274	11 024	283 048	813 518	15 669	2 484 841	16 172	3 499 012	283 048	813 518	2 484 841	3 826 274	—	813 518	2 484 841	3 826 274	—	813 518	2 484 841	3 826 274	
Üldse	283 048	2 705 019	15 269 178	28 235 546	11 024	283 048	2 705 019	—	13 796 653	—	25 536 584	283 048	2 705 019	15 269 178	28 235 546	—	2 705 019	15 269 178	28 235 546	—	2 705 019	15 269 178	28 235 546	

Tab. 6. TULEKINNITUSTE PREEMIAID JA KAHJUD 1920, 1921 ja 1922 a.

Primes et pertes sur les opérations d'assurance contre l'incendie en 1920, 1921, 1922.

	Aasta Exercice	Üldse — Total		Sellest otsekoheste kinnit. Assurances directes			Oma riisikole jäetud Resté sur le compte des soc.	
		Preemiad Primes	Kahjud Pertes	Preemiad Primes	Kahjud Pertes		Preemiad Primes	Kahjud Pertes
		1000 mrk.	1000 mrk.	Summa Somme 1000 mrk.	Arv Nombre	Summa Somme 1000mrk.	1000 mrk.	1000 mrk.
Eestimaa kinnitus-A/S. „Eka“ Tallinn	1920	3 416	541	3 322	41	541	2 487	297
	1921	15 881	1 243	14 427	70	1 286	9 427	953
	1922	23 801	4 989	21 926	60	4 597	15 405	3 986
Kinnitus-A/S. „Eesti Lloid“ Tallinn	1920	4 416	956	4 365	***	956	1 849	183
	1921	18 499	4 250	18 090	***	4 248	8 530	301
	1922	28 196	10 567	25 902	***	9 436	12 703	2 408
„Polaris“ eesti kinnitus-A/S. Tallinn	1921	12 429	1 852	1) 12 429	***	1 852	2 176	129
	1922	22 366	2 258	22 124	***	2 258	5 810	367
Põhja kinnituselts Tallinn	1921	10 822	1 719	1) 10 822	13	1 719	977	21
	1922	15 797	3 865	15 797	16	3 865	2 165	46
Kinnitus-A/S. „Turis“ Tallinn	1922	5 095	32	2) 4 765	1	32	1 093	2
A/S. „Hansa“ Tallinn	1921	1 684	142	1) 1 536	3	142	320	10
	1922	3 173	289	3 006	3	283	577	31
Tartumaa kinnituselts	1921	2 948	490	1) 2 948	9	490	2 602	490
	1922	5 641	292	5 641	12	292	4 576	289
Põhja-Saksa kinnituselts Hamburg. agentuur Tallinnas	1921	1 266	52	3) 1 266	5	52	214	4
	1922	1 084	89	1 084	3	89	204	4
Aktiasseltsid kokku	1920	7 832	1 497	7 687	—	1 497	4 316	480
	1921	63 529	9 748	61 518	—	9 739	24 246	1 913
	1922	105 153	22 381	100 245	—	20 852	42 533	7 063
Esim. eesti kinnituselts „Eeks“ Tallinn	1920	1 057	22	1 057	18	22	986	22
	1921	2 889	612	2 654	29	608	1 709	351
	1922	6 968	393	5 934	10	183	4 211	337
Eesti kindlustuselts Tartu	1920	2 004	391	2 004	43	391	1 377	384
	1921	5 512	1 876	5 362	33	1 872	3 309	1 031
	1922	9 907	4 254	8 881	48	4 238	6 646	1 300
Narva vastast. tulekinnituselts Narva	1920	68	16	68	10	16	68	16
	1921	104	56	104	6	56	69	56
	1922	168	21	168	4	21	78	2
Lüvimaa vastast. kinnituselts Tartu	1920	1 458	690	1 458	38	690	1 144	517
	1921	3 286	1 182	3 286	69	1 182	2 446	912
	1922	4 184	4 327	4 184	36	4 327	2 837	1 605
„Tugi“ vastastikku kinnituselts Tallinn	1920	17	—	17	—	—	17	—
	1921	34	—	34	—	—	34	—
	1922	42	—	42	—	—	42	—
Tall. hoonete vast. tulekinnitus. Tallinn	1920	28	58	28	8	58	6	24
	1921	44	—	44	—	—	15	—
	1922	105	5	105	—	5	27	2
Rakvere vastast. kinnituselts Rakvere	1920	13	—	13	—	—	13	—
	1921	37	—	37	—	—	37	—
	1922	***	***	***	***	***	***	***
Vastast. kinnitus. kokku	1920	4 645	1 177	4 645	167	1 177	3 611	963
	1921	11 906	3 726	11 521	187	3 718	7 619	2 350
	1922	21 374	9 000	19 314	98	8 774	13 841	3 246
Üldse	1920	12 477	2 674	12 332	—	2 674	7 927	1 443
	1921	75 435	13 474	73 039	—	13 457	31 865	4 263
	1922	126 527	31 381	119 559	—	29 626	56 374	10 329

Märkus: Preemiatena on võetud aasta jooksul saadud summad, arvesse võtmata tšekandesummad.

\*\*\* Andmed kinnituseltsilt mitte saadud.

1) Kinnituselts asutati 1920 a. ning selle aasta kohta pole seltsilt eraldi aruannet kokku seatud, vaid on 1921 a. andmetega kokkuvõetult näidatud.

2) Kinnituselts asutati 1921 a.

3) Kinnituseltsi Tallinna agentuur asutati 1921 a.

Tab. 7. VEOKINNITUSTE ARV JA SUMMA JA NENDE PREEMIAID JA KAHJUD  
1920, 1921 ja 1922 a.

Nombre et sommes des assurances sur le transport, primes et pertes sur ces opérations en 1920, 1921, 1922.

	Aasta <i>Exercice</i>	Arv <i>Nombre</i>	Vastuvõetud veokinnitused <i>Souscriptions réalisées</i>			Sellest omariisikole jäetud <i>Resté sur le compte des sociétés</i>
			Olsekohesed kinnitused <i>Assurances directes</i>	Edasikinnitused <i>Réassurances</i>	Üldse — Total	
			1000 mrk.	1000 mrk.	1000 mrk.	
Eestimaa kinnitus-A/S. „Eka“, Tallinn .	1920	32	26 649	225	26 874	4 804
	1921	260	82 200	7 000	89 200	32 950
	1922	963	387 000	16 000	353 000	102 630
Kinnitus-A/S. „Eesti Lloid“, Tallinn . . .	1920	***	372 412	10 696	383 108	171 949
	1921	***	1 272 810	12 250	1 285 060	340 966
	1922	***	***	***	687 666	258 146
Eesti kinnitus-A/S. „Polaris“, Tallinn . . .	1921	532	324 492	—	324 492	***
	1922	2039	810 000	10 527	820 527	***
Põhja kinnitusselts, Tallinn . . . . .	1921	511	2 673 911	—	2 673 911	42 050
	1922	1068	27 041 706	—	27 041 706	169 411
Kinnitus-A/S. „Turis“, Tallinn . . . . .	1922	398	118 268	160 995	279 263	6 977
Nya försakr. aktiebol. „Hansa“, Tallinn	1920	59	58 287	1 250	59 537	85 721
	1921	249	171 626	14 000	185 626	111 881
	1922	749	506 733	6 000	512 733	104 146
Kokku . . . . .	1920	—	457 348	12 171	469 519	211 974
	1921	—	4 525 039	33 250	4 558 289	533 797
	1922	—	28 813 707	193 522	29 694 895	641 810

Tab. 8. VEOKINNITUSTE PREEMIAID JA KAHJUD 1920, 1921 ja 1922 a.

Primes et pertes sur les opérations d'assurance sur le transport en 1920, 1921, 1922.

	Aasta <i>Exercice</i>	Üldse — Total		Sellest otsekoheste kinnit. . <i>Assurances directes</i>			Omarisikole jäetud <i>Resté sur le compte des soc.</i>	
		Preemiad <i>Primes</i>	Kahjud <i>Pertes</i>	Preemiad <i>Primes</i>	Kahjud <i>Pertes</i>		Preemiad <i>Primes</i>	Kahjud <i>Pertes</i>
		1000 mrk.	1000 mrk.	Summa <i>Somme</i> 1000 mrk.	Arv <i>Nombre</i>	Summa <i>Somme</i> 1000mrk.	1000 mrk.	1000 mrk.
Eestimaa kinnitus-A/S. „Eka“ Tallinn	1920	208	50	203	***	50	47	50
	1921	708	422	658	2	418	275	55
	1922	2 020	611	2 516	***	590	820	335
Kinnitus-A/S. „Eesti Lloid“ Tallinn	1920	4 768	1 378	4 591	***	1 378	2 118	155
	1921	6 832	8 339	6 713	***	8 339	1 887	658
	1922	5 634	1 927	5 467	***	1 910	2 394	548
„Polaris“ eesti kinnitus-A/S. . . Tallinn	1921	3 007	1 182	2 978	***	803	743	118
	1922	7 993	3 205	7 909	***	3 205	2 948	581
Põhja kinnitusselts . . . . . Tallinn	1921	6 050	660	6 050	10	660	1 109	24
	1922	33 707	2 314	33 707	***	2 314	2 123	24
Kinnitus-A/S. „Turis“, Tallinn . . .	1922	2 402	693	735	***	693	64	26
Nya försakr. aktiebol. „Hansa“ Tallinna jaosk.	1920	263	—	132	—	—	158	—
	1921	676	1 025	600	4	1 025	406	616
	1922	2 320	423	2 293	1	423	464	84
Kokku . . . . .	1920	5 239	1 428	4 926	—	1 428	2 323	205
	1921	17 273	11 628	16 999	16	11 245	4 420	1 471
	1922	54 676	9 173	52 627	1	9 135	8 813	1 598

\*\*\*) Andmeid pole kinnitusseltsilt saadud.



Tab. 9. EESTI KINNITUSSELTSIDELT VÄLJAMAA KINNITUSSELTSIDELE MAKSTUD JA NEILT SAADUD SUMMAD KAHJUTASUNA, PREEMIATENA JA KOMISJONIDENA.

Opérations entre les sociétés d'assurance estoniennes et étrangères.

	Aasta — Exercice	Väljamaa kinnituseltsidele makstud Payé pour les sociétés étrangères				Väljamaa kinnituseltsidelt saadud Reçu des sociétés étrangères				Väljamaa kinnituseltsidele rohkem makstud (—) ehk neilt rohkem saadud (+) Bénéfice (+) ou perte (—)
		Kahjud vastuõeldud edaskinnitustest Pertes sur réassurances	Edaskinnituste preemiad Primes sur réassurances	Makstud komisjonid edaskinnitajatele Commission pour réassurances cédées	Kokku Total	Edaskinnitajatele langev kahjutasu Pertes sur réassurances	Edaskinnitajate preemiad Primes sur réassurances	Saadud komisjonid edaskinnitajatele Commission pour réassurances cédées	Kokku Total	
Eka . . . . .	1920	—	1 109 066	—	1 109 066	243 873	—	155 825	399 698	709 368
	1921	—	7 672 590	—	7 672 590	1 157 475	62 144	2 550 308	2 769 927	4 902 663
	1922	144 990	14 147 942	—	14 292 932	3 980 590	797 013	2 668 288	7 445 891	6 847 041
Eesti Lloid . . . . .	1920	—	5 217 431	—	5 217 431	1 996 574	—	778 890	2 775 464	2 441 967
	1921	—	15 193 793	102 975	15 296 768	10 363 863	171 857	2 839 054	13 374 774	1 921 994
	1922	918 188	19 118 374	436 204	20 462 766	10 804 084	1 345 351	4 521 775	16 671 210	3 791 556
Polaris . . . . .	1921	—	8 181 712	—	8 181 712	2 731 969	—	1 381 014	4 112 983	4 068 729
	1922	—	15 381 439	2 447	15 383 886	3 346 218	50 048	2 493 998	5 890 264	9 493 622
Põhja kinnituselts . . . . .	1921	—	14 786 021	—	14 786 021	2 333 694	—	2 376 363	4 710 057	10 075 964
	1922	—	45 215 755	—	45 215 755	6 109 401	—	3 575 520	9 684 921	35 530 834
Turis . . . . .	1922	—	5 550 964	—	5 550 964	—	—	1 248 495	1 248 495	4 302 469
Aktiiaselts „Hansa“ . . . . .	1921	—	956 451	—	956 451	132 235	—	239 112	371 347	585 104
	1922	—	2 056 274	—	2 056 274	257 569	—	599 110	856 679	1 199 595
Tartumaa kinnituselts . . . . .	1921	—	366 560	—	366 560	—	—	88 513	88 513	278 042
	1922	—	1 201 194	—	1 201 194	69 637	—	325 323	394 965	306 229
Põhja-Saksa kinnituselts (Tallinna agentuur) . . . . .	1921	—	1 051 969	—	1 051 969	47 416	—	190 133	237 554	314 415
	1922	—	880 483	—	880 483	85 293	—	157 882	243 175	637 308
Nya försäkr. aktiebolaget „Hansa“ (Tallinna jaoskond) . . . . .	1920	—	105 105	—	105 105	—	—	—	—	105 105
	1921	—	270 292	—	270 292	413 840	—	—	413 840	+143 548
	1922	—	1 855 806	—	1 855 806	576 606	—	222 696	799 302	1 056 504
Eeks . . . . .	1920	—	71 366	—	71 366	—	—	17 841	17 841	53 525
	1921	—	1 029 671	—	1 029 671	—	—	257 525	257 525	772 146
	1922	—	1 926 332	—	1 926 332	39 445	—	481 582	521 027	1 405 305
Eesti kindlustuselts . . . . .	1920	—	627 078	—	627 078	6 595	—	156 769	163 364	463 714
	1921	—	2 016 224	—	2 016 224	840 548	—	504 056	1 344 604	671 620
	1922	—	2 443 590	—	2 443 590	2 781 919	—	613 694	3 395 613	+952 023
Lüivimaa vastastikune kinnituselts . . . . .	1920	—	314 465	—	314 465	172 406	—	—	172 406	142 059
	1921	—	839 933	—	839 933	295 521	—	—	295 521	544 462
	1922	—	1 347 044	—	1 347 044	2 722 437	—	—	2 722 437	+1 875 393
Tallinna hoonete vastastik. tulekinnituselts . . . . .	1920	—	3 743	—	3 743	34 120	—	—	34 120	+30 377
<b>Kokku . . . . .</b>	1920	—	7 448 254	—	7 448 254	2 453 568	—	1 109 325	3 562 893	3 885 361
	1921	—	52 365 266	102 975	52 468 241	18 316 561	—	9 426 088	27 976 650	24 491 591
	1922	1 058 178	111 120 197	438 651	112 617 026	30 773 199	2 192 412	16 908 368	49 873 979	62 743 047

**Liste des éditions du Bureau Central de Statistique de l'Estonie.**

<b>TYPE A. DÉMOGRAPHIE</b>		<b>Pages</b>	
Volume I. Annuaire de la statistique d'instruction publique (1924) . . . . .		XII+276+186	Mk. 600.—
Annuaire de la statistique d'instruction publique (1924) Edition abrégée . . . . .		VIII+292	Mk. 350.—
<b>STATISTIQUE ÉCONOMIQUE</b>			
Volume I. Commerce extérieur en 1923 (1924) . . . . .		20+72.	Mk. .—
<b>STATISTIQUE AGRICOLE</b>			
Volume I. Annuaire de la statistique agricole I (1923) . . . . .		XVI+274.	Mk. 500.—
Annuaire de la statistique agricole (Édition abrégée) . . . . .		(Édition épuisée)	
Volume II. Annuaire de la statistique agricole II [1924] . . . . .		(Sous presse).	
<b>TYPE B.</b>	1. Résultats préliminaires du recensement de 1922. . . . .	,, 78, 1923.	Mk. 200.—
	2. Les enfants infirmes en Estonie . . . . .	,, XII+152, 1923.	Mk. 375.—
	3. Élections au Parlement en mai 1923 . . . . .	,, 78, 1923.	Mk. 300.—
	4. Commerce extérieur de l'Estonie I. (1921—1922) . . . . .	,, 60+40, 1923.	Mk. 250.—
	<b>5. RÉSULTATS DU RECENSEMENT DE 1922:</b>		
	Tome I. — Résultats pour toute la Républ. (texte) . . . . .	(En préparation).	
	" II. — " " " " " (tableaux) . . . . .	VIII+188, 1924.	
	" III. — " " " " " (par branches de travail et situation dans l'industrie) . . . . .	[Mk. 400.—	(En préparation).
	" IV. — Arrondissement Viru . . . . .	(Sous-presse).	
	" V. — " Järva . . . . .	52+59.	Mk. 300.—
	" VI. — " Harju et la ville d. Tallinn . . . . .	40+56 1924.	Mk. 300.—
	" VII. — " a) Lääne . . . . .	20+56, 1924.	Mk. 300.—
	" VIII. — " Pärnu . . . . .	40+83.	Mk. 350.—
	" IX. — " Viljandi . . . . .	36+83 "	Mk. 350.—
	" X. — " Tartu . . . . .	(Sous-presse).	
	" XI. — " Võru . . . . .		
	" XII. — " Valga et Petseri . . . . .		
	6. Dépouillement des données du recensement de 1922. . . . .	Pages 48, 1923	Mk. 100.—
	et le contenu des tableaux des résultats définitifs . . . . .		
	7. Résultats du recensement des exploitations agricoles nouvellement fondées en 1919—1922 . . . . .	(Sous-presse).	
<b>TYPE D.</b>	Indicateur officiel des établissements et des adresses I. 1924. . . . .		Mk. 375.—
<b>TYPE F. RECUEIL MENSUEL</b>			
1922. Nr.	1—2	Pages 244	Mk. 230.—
" "	3—4	" 182	" 200.—
" "	5	" 108	" 125.—
" "	6—8	" IV+100+68	" 200.—
" "	9—11	" 96	" 260.—
1923.	" 12(1)	" 72	" 200.—
" "	" 13(2)	" 68	" 200.—
" "	" 14(3)	" 104	" 250.—
" "	" 15(4)	" 60	" 150.—
" "	" 16(5)	" 64	" 150.—
" "	" 17(6)	" 96	" 225.—
" "	" 18(7)	" 84	" 200.—
1923.	Nr. 19(8)	Pages 80	Mk. 200.—
" "	" 20(9)	" 76	" 175.—
" "	" 21(10)	" 70	" 175.—
1924.	" 22(1) janv.	" 50	" 100.—
" "	" 23(2) févr.	" 48	" 100.—
" "	" 24(3) mars	" 54+14	" 120.—
" "	" 25(4) avril	" 53+14	" 120.—
" "	" 26(5) mai	" 56+8	" 100.—
" "	" 27(6) juin	" 60+24	" 120.—
" "	" 28(7) juillet	" 64	" 100.—
" "	" 29(8) août	" 64+16	" 120.—
<b>AUTRES ÉDITIONS:</b>			
Engraisement des terres en jachère et les semailles d'automne . . . . .		Pages 60, 1922.	(Édition épuisée).
Superficie emblavée et récoltes en 1922 . . . . .		" 32, 1923.	Mk. 90.—
Données générales de l'agriculture d'Estonie en 1922. . . . .			(Édition épuisée).
Bulletins de la statist. agric. en 1922 Nr. Nr. 1, 2, 3, 4 . . . . .			(Édition épuisée).
Insectes nuisibles en Estonie (avec 80 illustrations), K. Zolk . . . . .		" 70, 1923.	Mk. 130.—
Prix de détail des articles de ménage en Estonie pendant les mois octobre et novembre . . . . .			(Édition épuisée).
Commerce extérieur de l'Estonie (bulletins de 1921) . . . . .			(Édition épuisée).
Transit de l'Estonie (bulletins de 1921) . . . . .			(Édition épuisée).

## RIIGI STATISTIKA KESKBÜROO VÄLJAANDED.

### Liik A. EESTI DEMOGRAAFIA

Vihk I. Haridus Eestis I. (1924) . . . . . Lhk. XII+276+186, Mk. 600.—  
 Haridus Eestis (lühendatud väljaanne) (1924) . . . . . " VIII+292, " 350.—

### EESTI MAJANDUS

Vihk I. Väliskaubandus 1923 (1924) . . . . . " 20+72, " —

### EESTI PÖLLUMAJANDUS

Vihk I. Eesti Põllumajandus I. (1923) . . . . . XVI+274, Mk. 500.—

Eesti Põllumajandus (lühendatud väljaanne) . . . . . (Ladu otsas.)  
 Vihk II. Eesti põllumajandus II. (1924) . . . . . (Ilmumisel.)

### Liik B. 1. Esimese Üldrahvalugemise eelkoku- võtted

" " 78, 1923. Mk. 200.—

2. Sugemed vigaste laste kohta Eestis . . . . . XII+152, 1923. " 375.—

3. II. Riigikogu valimised . . . . . " 78, 1923. " 300.—

4. Eesti väliskaubandus I. (1921—1922) . . . . . " 60+40, 1923. " 250.—

### 5. 1922 a. Üldrahvalugemise andmed

Vihk I.—Üleriikline kokkuvõte (tekst) . . . . . (Ilmumisel)

" II.—Üleriikline kokkuvõte (tabelid) . . . . . Lhk. VIII+188, 1924. Mk. 400.—

" III.—Üleriikline kokkuvõte tööhäru-  
de ning ühiskondliste kihtide järele . . . . . (Ilmumisel.)

" IV.—Viru maakond . . . . . (Ilmumisel.)

" V.—Järva maakond . . . . . 52+59, 1923. Mk. 300.—

" VI.—Harju maakond ja Tallinn . . . . . " 40+56, 1924. " 300.—

" VII.—a) Lääne maakond . . . . . " 20+56, 1924. " 300.—

" VIII.—Pärnu maakond . . . . . " 40+83, 1924. Mk. 350.—

" IX.—Viljandi maakond . . . . . " 36+83, 1924. " 350.—

" X.—Tartu maakond . . . . . (Ilmumisel.)

" XI.—Võru maakond . . . . . (Ilmumisel.)

" XII.—Valga ja Petseri maakond . . . . . (Ilmumisel.)

6. 1922 a. Üldrahvalugemise andmete läbitöötamise plaan ja tabelite sisu . . . . . 48, 1923. Mk. 100.—

7. Asumaa majapidamiste 1922 a. üleskirjutamise andmed . . . . . (Ilmumisel.)

Liik D. Riikline aadressraamat I. (1924) . . . . . Mk. 375.—

### Liik F. Eesti Statistika kuukiri:

1922 Nr. 1—2	—	Lhk. 244,	Mk. 230.—	1923 Nr. 19 (8)	—	" 80,	" 200.—
" " 3—4	—	182,	" 200.—	" " 20 (9)	—	76,	" 175.—
" " 5	—	108,	" 125.—	" " 21 (10)	—	70,	" 175.—
" " 6—8	—	IV+100+68	" 200.—	1924 " 22 (1)	—	jaanuar 50,	" 100.—
" " 9—11	—	96,	" 260.—	" " 23 (2)	—	veebr. 48,	" 100.—
1923 " 12 (1)	—	72,	" 200.—	" " 24 (3)	—	märts 54+14	" 120.—
" " 13 (2)	—	68,	" 200.—	" " 25 (4)	—	aprill 53+14	" 120.—
" " 14 (3)	—	104,	" 250.—	" " 26 (5)	—	mai 56+8	" 100.—
" " 15 (4)	—	60,	" 150.—	" " 27 (6)	—	juuni 60+24	" 120.—
" " 16 (5)	—	64,	" 150.—	" " 28 (7)	—	juuli 64,	" 100.—
" " 17 (6)	—	96,	" 225.—	" " 29 (8)	—	august 64+16	" 120.—
" " 18 (7)	—	84,	" 200.—				

### Muud:

Kesaväetamine ja taliviljade külvamine 1921 a. . . . . Lhk. 60, 1922. (Ladu otsas.)  
 Põllukultuuride külvipinnad, kasvamine ja saak 1922 a. . . . . 33, 1923. Mk. 90.—  
 Üldandmed Eesti põllumajanduse kohta 1922 a. . . . . (Ladu otsas.)  
 Põllumajanduslised bülleteenid 1922 aastal nr. nr. 1, 2, 3, 4. . . . . (Ladu otsas.)  
 Kodumaa kahjulikumad putukad (Lühike juhatus nende määramiseks) K. Zolk'i poolt kokku seatud 80 pildiga . . . . . " 70, 1923. Mk. 130.—  
 Turuhinnad oktoobris ja novembris 1921 a. . . . . (Ladu otsas.)  
 Eesti väliskaubandus (bülleteenid 1921 a.) . . . . . (Ladu otsas.)  
 Eesti transiit (bülleteenid 1921 a.) . . . . . (Ladu otsas.)

Hind 120 mk.