



EESTI STATISTIKA

KUUKIRI

RECUEIL MENSUEL

DU

BUREAU CENTRAL DE STATISTIQUE DE L'ESTONIE

1939

OKTOOBER

SISU:

Post, telegraaf, telefon ja raadio 1938/39. a.

Alatiseid tabelid.

Nr. 215(10)

TALLINN

Nr. 215(10)

RIIGI STATISTIKA KESKBÜROO
BUREAU CENTRAL DE STATISTIQUE DE L'ESTONIE

SISUKORD

TABLE DES MATIÈRES

lk.

Page

Post, telegraaf, telefon ja raadio 1938/39. a. 500—538 Postes, télégraphes, téléphones et radio en 1938/39 500—538

ALATISED TABELID — TABLEAUX PERMANENTS

(Standard- numerat- sioon)	Numération permanente
Tab. 1. Väliskaubandus augustis	Tab. 1. Commerce extérieur en août
" 2. Väliskaubanduse muude riikidega augustis	" 2. Commerce extér. avec les autres pays en août
" 3. Väliskaubanduse tähtsamad alned augustis	" 3. Commerces extér. des princip. articles en août
" 6. Rõigraundeed augustis	" 6. Chemins de fer en août
" 7. Tallinna sadama tegevus septembris	" 7. Mouvement du port de Tallinn en septembre
" 8. Eesti Panga äriseis 30. IX 39	" 8. Bilans de la Banque d'Estonie le 30. IX 39
" 10. Era- ja ühispankade äriseis 1. IX 1939	" 10. Situat. financ. des banques au 1. IX 1939
" 11. Üksikute pankade ärisaisu summad 1. IX 1939	" 11. Bilans des princip. banques au 1. IX 1939
" 13. Vahutahinnad Tallinna börsil juunis ja juulis	" 13. Cours du change à Tallinn en juin et juillet
" 14. Vabariigi piiridest ülesõitnud augustis ja septembris	" 14. Nombre des personnes ayant passé les confins de la République en août et septembre
" 15. Linnade rahvastik septembris	" 15. Mouv. de la populat. les villes en septembre
Idikvel olev raha	Circulation fiduciaire
Pankadevahelise arvekoja tegevus	Mouvement de la chambre de compensation
Protestitud vekslid	Effets protestés
Kapitali emissioonid	Emissions des capitaux
Tööstustoodang	Production de quelques industries
Loomataundid	Épizooties
Tapamajade tegevus	Fonctionnement des abattoirs
" 24. Suurimüügihinnad augustis ja septembris	" 24. Prix de gros en août et septembre
" 25. Toiduainete maksumus kalorilise sisalduse järgi	" 25. Coût de denrées alimentaires à la base de leur valeur nutritive
" 26. Turuhinnad septembris	" 26. Prix de détail en septembre
" 27. Elatusmaksumustudeksid	" 27. Nombres-indices du coût de la vie
" 28. Suurimüügiindeksid	" 28. Nombres-indices de prix de gros
" 29. Töösturg juulis	" 29. Marché du travail en juillet
" 30. Tööstusettevõtteid ja töölolu 1. septembriks	" 30. Entrepr. indust. et leur main-d'oeuvre au 1. septembre
" 33. Nakkushaigused juunis ja juulis	" 33. Maladies contagieuses en juin et juillet
Abielumus, sündimus ja suremus	Mariages, naissances et décès

Alatiste tabelite koostamisviisi vt. nr. 182(1) — 1937, lk. 33.

*) Viimased andmed ilmunud eelmistes kuukirjades.

Par * sont désignés les tableaux parus dans les NN précédents.

POST, TELEGRAAF, TELEFON ja RAADIO 1938/39. a.

POSTES, TÉLÉGRAPHES, TÉLÉPHONES et RADIO PENDANT L'ANNÉE BUDGÉTAIRE de 1938/39.

Sisu: I. Liikimine. A. Post. 1. Postisaadetised, lk. 501. 2. Postisaadetiste väljastamine, lk. 502. 3. Posti jooksvad arved ja ülekanded, lk. 503. 4. Postikassang, lk. 503. 5. Eesti Panga agentuurid, lk. 503. 6. Eilgholukassa agentuurid, lk. 503. 7. Ajalehtede ja ajakirjade tellimised, lk. 504. 8. Raudtee kauba- ja pagasioperatsioonid, lk. 504. 9. Postimakevahendid, lk. 504. 10. Postivedu, lk. 504. 11. Agentuuride tegevus, lk. 505. B. Telefon, lk. 505. C. Telegraaf, lk. 506. D. Raadio. 1. Raadio-telegraaf, lk. 506. 2. Raadioringhääling, lk. 506. II. Organisatsioon. 1. Postitalitus, lk. 508. 2. Kohalike asutiste võrk, lk. 508. 3. Telegraafi, telefoni ja raadio tehnika-ala, lk. 508. 4. Asutiste teenindamine, lk. 511. 5. Asutiste ruumid ja muud tingimused, lk. 511. 6. Revideerimised, süüteod ja kahjustamised, lk. 511. 7. Normimine, standardimine, tüüpiimine, talltuste arendamine, lk. 512. 8. Seadused, lepingud, konverentsid, määrused, juhtnõuad, postimuuseumi asutamine, lk. 513. III. Finants-ala. 1. Tulud ja kulud, lk. 514. 2. Tasuvuse arvatus, lk. 514. 3. Rahaliste õendamiste vahetused välisriikidega, lk. 515. 4. Tarilife muudatused, lk. 516. IV. Isikkond. 1. Isikkonna kujunemise alused, lk. 516. 2. Ametkonna tegelik isikkond, lk. 516. 3. Teenistuslik ettevalmistus ja haridus, lk. 516. 4. Teenijate ametipuhkused ja tervialik seisukord, lk. 516.

I. LIIKIMINE — TRAFIC.

A. POST — POSTE.

1. Postisaadetised.
Envois postaux.

Postitalituste tulemused olid 1938/39. tegevusaastal järgmised:

Postisaadetiste üldarv suurenes 1,8%. Postisaadetiste koguarvust oli sisemaisi 76,0%, välismaalt tulnud 17,4% ja välismaale läinud 6,0%.

Kirjapostisaadetiste arv suurenes üldiselt 4,4%. Seejuures suurenesid sisemaised saadetised 4,7%, välismaised — tulnud 2,9% ning välismaised — läinud 5,8%.

Läikide järgi arvuks suurenesid kirjad 0,5%, trükitooted 13,0%, äripaberid 18,4%, kaubaproovid 16,7%, pisipaketid 25,9%, juurdemaksusaadetised 3,09%, maksuvabad kirjapostisaadetised 11,8% ja tähtsaadetised 2,9%, kuna postkaardid vähenesid 2,1%.

Posti kaudu laialisaadetud ajalehtede ja ajakirjade eksemplaride üldarv vähenes 3,4%. Sisemaises läbikäimises vähenes posti kaudu saadetud ajalehtede ja ajakirjade eks. arv 3,7%, kuna välismaale läinute arv kasvas 10,7% ning välismaalt tulnute arv kasvas 7,0%.

Postpakkide arv vähenes üldiselt 2,03%. Sisemaiste pakkide arv vähenes 1,3% ja välismaale läinute arv 37,2%, kuna välismaalt tulnute arv suurenes 9,08%. Läikide järgi vähenesid arvuliselt: lihtpakid 3,8% ja tähtpakid 1,4%, kuna väärtpakid suurenesid 10,3%. Väärtpakide väärtuse üldsumma kasvas 18,2%, seejuures sisemaiste väärtpakide väärtus suurenes 9,3% ja välismaalt tulnute väärtus 20,9%, kuna aga välismaale läinute väärtus vähenes 10,7%.

Rahakaartide operatsioonid suurenesid sisemaises läbikäimises arvult 7,5% ja rahasummalt 6,1%. Välismaalt tulnud rahakaartide arv vähenes 6,2% ja rahasumma 37,06%; välismaale läinud rahakaartide arv suurenes 2,7% ja rahasumma 1,6 korda. Üldiselt

suurenesid rahakaartide operatsioonid arvult 7,8% ja rahasummalt 5,7%.

Sisemaiste rahakaartide arvus oli 50 376 raudtee lunarahakaarti (1937/38. a. 42 260 rahakaarti).

Väärtkirjade arv üldiselt suurenes 5,2% ja väärtus 6,0%. Sisemaises vahetuses kasvas väärtkirjade arv 5,2% ja väärtus 7,05%, milline tõus on tingitud rahaoperatsioonide laienemisest postiagentuurides. Välismaale läinud väärtkirjade arv suurenes 17,5% ja väärtus 0,9%. Välismaalt tulnud väärtkirjade arv kahanes 1,3% ja väärtus 21,4%.

Rahasaatmine Venesse toimub endiselt väärtkirjades, kuna tähendatud maaga ei ole rahakaartide vahetust.

Lunaliste saadetiste üldarv vähenes 0,3%, lunade kogusumma aga suurenes 3,9%. Lunaliste postpakkide arv kasvas 5,2%, kuna muude saadetiste arv kahanes 1,3%. Lunamaksimisest loobumisi oli 0,5% rohkem kui eelmisel aastal.

Lunaliste saadetiste läbikäiku näitavad järgnevad arvud:

	Sisemaised	Välism. tulnud	Välism. läinud	Kokku 1938/39	Kokku 1937/38
Postpakkid:					
arv	5 331	499	67	5 947	5 050
lunasumma kr	112 023	35 272	4 433	151 728	136 914
Muud saadetised:					
arv	30 272	1 781	222	32 225	32 638
lunasumma kr	349 497	9 452	2 833	361 782	357 421
Kokku:					
saad. arv	35 653	2 280	289	38 172	38 288
lunasumma kr	461 520	44 724	7 266	513 510	494 335
Lunamaksimisest loobumisi	688	383	172	1 243	1 236

Läbikäimises välismaaga pidas Eesti 1938/39. a. lennuühendust 3 liinil: Tallinn—Helsingi—Stokholmi, Tallinn—Rüia—Königsberg—Berliini ja Tallinn—Rüia—Varssavi liinil. Üldine lendkirjapostisaadetiste *kg* arv suurenes 1,9 korda, lendpostpakkide *kg* arv 40,2% ja vahetatud lendpostpakkide arv 31,0%.

Lendpostisaadetiste kg arvust vahetati Tallinn—
—Helsingi—Stokholmi liinil 84,7%, Tallinn—Riia—
—Königsberg—Berliini liinil 0,8% ja Tallinn—Riia—
—Varssavi liinil 14,5%.

2. Postisaadetiste väljastamine.

Distribution des envois postaux.

Tegevusaasta jooksul viidi kirjakandjate poolt postisaadetisi adressaatidele koju (arvud tuhandeis):

	Tallinnas	Tartus	Mujal	Kokku
Lihtsaadetised ja ajalehed	13 408,3	3 325,1	9 850,0	26 589,4
Täht- ja juurdemaksusaadetised	319,8	80,7	264,3	678,8
Rahakaardid	41,6	6,4	22,1	70,1
Väärtkirjad	1,1	0,1	0,8	2,0
Virksaadetised	27,9	0,06	1,04	29,0
Kokku	13 798,7	3 421,36	10 144,24	27 364,3
1937/38 oli	13 758,8	3 421,9	10 659,5	27 840,2
1938/39 + või	+39,9	-0,54	-515,28	-475,9

Väljastamata kirjavõttesaadetised — Correspondances aux lettres tombées en rebut.

1.	1938/39			1937/38	Võrdlus Compara- raison	1938/39. a. oli hinnades Pour l'année budgétaire 1938/39 il y avait dans les villes	Sellest De ce nombre il y avait		Kokku maailma Total pour les districts
	Kirjad ja postkaardid, liht ja täht. — Lettres et cartes postales ordi- naires et recommandées	Trükitööd, ärilised, kaubaproov, liht ja täht. Imprimeés, papiers et effa- res et échantillons ordi- naires et recommandés.	Kokku Total				Tallinnas à Tallinn	Tartus à Tartu	
Sisemaise vahetuses — Service interne. Väljastamata jäänud saadetised sihtkohas Envois tombés en rebut dans les bureaux de destination	96 446	62 881	159 327	150 515	+8 812 +5,8	148 982	37 752	81 772	10 845
Väljastamata jäänud saadetistest enne nende lõplikule hoivesaatmist oli võim- alik väljastada adressaatidele või saat- jale — Des correspondances tombées en rebut ont pu être remises aux destina- taires ou renvoyées aux expéditeurs avant le dépôt définitif	82 808	56 734	139 542	127 975	+11 567 +9,04	131 924	26 490	29 852	7 618
Lõplikult väljastamata jäänud, mis saa- detud lõplikuks hoidmiseks ja hävita- miseks — Correspondances, restées en souffrance et envoyées au dépôt pour destruction ultérieure	13 638	6 147	19 785	22 540	-2 755 -12,2	17 058	11 262	1 920	2 727
Välismaises vahetuses — Service inter- national.									
Välismaalt saadud, mis kohapeal jäänud väljastamata ja välismaale saadetud tagasi — Correspondances de l'étranger tombées en rebut et renvoyées aux pays d'origine	14 916	14 103	29 019	28 137	+5 882 +25,4	28 332	14 664	6 575	687
Välismaale saadetud saadetistest tulnud tagasi väljastamata — Correspondances de l'intérieur pour l'étranger qui sont rentrées au bureau des rebuts	15 878	11 132	27 010	22 884	+4 126 +18,03	26 678	17 940	5 460	332
Välismaalt väljastamata tagasisaadud saa- detistest oli kohapeal võimalik anda tagasi saatjale — Correspondances en rebut renvoyées de l'étranger et qui ont pu être placées	12 000	9 812	21 812	17 918	+3 894 +18,9	21 088	13 572	4 602	224
Saatjatele jäänud tagasi andmata, mis saadetud lõplikuks hoidmiseks ja hävi- tamiseks — Correspondances, renvoyées de l'étranger qui sont restées en souffrance et qui ont été envoyées au dépôt pour destruction ultérieure	3 878	1 820	5 698	4 966	+732 +14,7	5 590	4 368	858	108

Kojuviidud saadetiste arv on kasvanud Tallinnas
0,3%, kuna Tartus vähenes 0,01% ja mujal, s. o.
teistes linnades ja maal, kokku vähenes 4,8%. Üldi-
selt kojuviidud saadetiste arv vähenes 1,7%.

Postiasutistes adressaatide tarvitamiseks antud
isiklike nimekastide ja nende kaudu väljastatud posti-
saadetiste arv oli tegevusaastal järgmine:

	Tallinnas	Tartus	Mujal postkon- tores	Kokku 1938/39	Kokku 1937/38
Nimekastide üld- arv aasta lõpul	499	281	4 582	5 342	5 322
Neist tarvitusel aasta lõpul	489	221	3 675	4 385	4 317
Nimekastide kau- du väljastatud saadetised (tu- handeis)	11 293,9	1 065,9	4 492,8	16 852,6	16 707,8
Nimekastide oma- nike seas oli kä- siposti abonente	80	—	83	163	160
Käsipostisaadetis- te arv (tuhan- deis)	724,4	—	43,7	768,1	747,4

Adressaatidele tarvitamiseks antud nimekastide arv suurenes 1,6% ja adressaadid said nende kaudu päralejõudnud saadetisi 0,9% rohkem kui eelmisel aastal. Käsipostiabonentid, s. o. ametiasutised vahetasid kohalikke lihtkirjapostisaadetisi aboneeritud nimekastide abil 2,8% rohkem ja nende abonentide arv kasvas 1,9%.

1938/39. a. oli esialgselt väljastamata jäänud kirja-postisaadetisi 9,6% rohkem kui eelmisel aastal. Seejuures suurenes sisemaiste väljastamata jäänud saadetiste arv 5,8% ja välismaiste saadetiste arv 2,2%. Esialgselt väljastamata saadetistest postiasutised on suutnud kas adressaatidele väljastada või saatjatele tagasi saata 12,3%, kuna ülejäänud 25 483 saadetist jäi lõplikult väljastamata. Lõplikult väljastamatute saadetiste arv teeb kirjapostisaadetiste üldarvust 0,05% (1937/38. a. 0,06%).

Teadete nõutamiseks väljastamata korrespondentsi adressaatide ülesotsimiseks postiametkond pööras linnades aadressbüroode ja maal kohapealsete omavalit- suste poole 1938/39. a. jooksul 345 525 juhul.

3. Posti jooksvad arved ja ülekanded.

Comptes courants et virements postaux.

Posti Jooksvate Arvete Büroos toimetatud operatsioonide üld- arv kasvas 15,08% ja arvete rahaline läbikäik 10,1%. Arve- tele sissekandmise operatsioonid suurenesid 14,9%, arvetelt väljamaksmise operatsioonid — 11,6% ja arve- vaheliste ülekandmiste operatsioonid — 39,6%. Tegevusaasta lõpuks oli jooksvaid arveid 1 242, s. o. 125 arvet rohkem kui eelmisel aastal. Arvetelolevate summade ülejääk tegevusaasta lõpuks oli 730 927 kr, seega 52,8% rohkem kui eelmise tegevusaasta lõpuks. Keskmise arvetelolevate summade ülejääk kuu kohta oli tegevusaastal 660 663 kr (1937/38. a. 621 780 kr).

Jooksvate Arvete Büroo tegevust näitavad järg- nevad arvud:

	Operats. arv	Rahasumma kr
Sissemaksed arvetele	443 987	40 450 966
Väljamaksed arvetelt	72 399	40 198 521
Ülekanded arvetelt arvetele ¹⁾	15 006	8 210 726
Kokku	531 392	88 860 213
Ülekannete keskm. % üldlähikäigust	2,8	9,2

Posti jooksvate arvete operatsioonide seas oli tegevusaasta jooksul 48 495 sissemaksu- ja 5 420 välja- maksuoperatsiooni raudtee tulude ja kulude alal (1937/38. a. 46 533 sissemaksu- ja 5 539 väljamaksu- operatsiooni).

Teg.-aastal võeti postkontorite kaudu vastu sisse- maksimisi posti jooksvatele arvetele 15,6% rohkem kui eelmisel aastal, kusjuures sissemaksude rahaline kogusumma suurenes 6,02%. Postkontorite kaudu toimetati väljamaksmisi väljamaksukaartide ja tagasi- makstavate sissemaksukaartide järgi arvalt 69 542, seega 12,01% rohkem kui eelmisel aastal.

4. Postikassang.

Service des recouvrements.

Postikassangu operatsioonide arv suurenes 1,9%. Kasseeri- misi toimetati aasta jooksul arvuliselt 251 (1937/38. a. — 235). Mitmesugustel põhjustel ei olnud võimalik kasseerimist toimetada 17 juhul (1937/38. a. — 28 juhtu).

5. Eesti Panga agentuurid.

Agences de l'Eesti Pank.

Eesti Panga agentuurid tegut- sevad Paidiski, Mustvee, Põlt- samaa, Tapa, Türi ja Tõrva postkontori juures. Agentuurid võtavad vastu riigi- makse. Agentuuride operatsioone toimetavad posti- ametkonna ametnikud. Tegevusaasta jooksul neis agentuures toimetati 13 987 operatsiooni 880 569 kr suuruses (1937/38. a. — 13 988 oper. 843 221 kr).

Väljaspool Eesti Panga agenteure toimetatakse Vabariigi Valitsuse eritsuse põhjal Jõhvi Postkontoris piiritusmonopoli summade vastuvõtmist. Neid sum- masid on tegevusaasta jooksul võetud vastu 300 korda, kogusummas 726 695 kr.

6. Riigihoiukassa agentuurid.

Agences de la caisse d'épargne d'Eest.

Riigihoiukassa agentuurid töö- tavad kõigi postkontorite juu- res. Neis agentuures toimetat- takse summade vastuvõtmist hoiuarveile ja neilt arveilt summade väljamaksmist. Operatsioonid toimetavad postiametkonna ametnikud.

Riigihoiukassa agentuuride tegevus oli järgmine:

Rahasummasid hoiuarvetele vastu võetud:	1938/39	1937/38	Võrdlus %
operats. arv	7 207	6 478	+11,2
rahasumma kr	1 018 841	905 756	+12,5
Rahasummasid hoiuarvetele välja makstud:			
operats. arv	6 564	6 081	+8,8
rahasumma kr	792 165	670 148	+18,2
Hoiuarvete arv tegevusaasta lõpul:			
tähtajata	5 821	5 147	+3,4
tähtajalised	684	623	+1,8

Vastuvõetud ajalehtede ja ajakirjade tellimised.

Nombre des abonnements aux journaux et écrits périodiques.

	1938/39	1937/38	Vahe Différence	1937/38 võrre- des — En com- paraison avec 1937/38
2.				
Kohalikke ja sisemisi — <i>Locaux et internes</i>	135 098	148 149	-13 111	-8,8
Välismaisi — <i>Étrangers</i>	18 261	21 158	-2 897	-13,7
Kokku — Total	153 299	169 307	-16 008	-9,4
Ajalehtede ja ajakirjade tel- limisi linnades — <i>Nombre</i> <i>des abonnem. aux journaux</i> <i>et écrits périodiques recuei-</i> <i>lis dans le service urbain:</i>				
Kohalikke ja sisemisi — <i>Locaux et internes</i>	62 948	67 252	-4 309	-6,4
Välismaisi — <i>Étrangers</i>	17 803	20 765	-2 962	-14,3
Linnades kokku — Au total dans le service urbain	80 746	88 017	-7 271	-8,2
Sellest oli — <i>De ce nombre il</i> <i>y avait:</i>				
Tallinnas — <i>à Tallinn</i>	15 710	17 678	-1 968	-11,1
Tartus — <i>à Tartu</i>	8 748	9 270	-522	-5,6
Maal kokku — Total pour le service rural	72 553	81 290	-8 737	-10,7

¹⁾ Ülekanded on arvestatud kahekordselt — üks kord arveilt mahakandmisel ja teine kord arvele kandmisel.

7. Ajalehtede ja ajakirjade tellimised.

Abonnements aux journaux et écrits périodiques.

ajakirjade tellimiste vastuvõtmine postiasutistes 8,2% ja maal 10,7%.

8. Raudtee kauba- ja pagasioperatsioonid.

Opérations d'envoi des marchandises et des bagages par chemin de fer.

Ajalehtede ja ajakirjade tellimiste vastuvõtmine postiasutistes kahanes üldiselt 9,4%. Linnades vähenes ajalehtede ja ajakirjade tellimiste vastuvõtmine postiasutistes 8,2% ja maal 10,7%.

Raudtee kauba- ja pagasisaadetiste vastuvõtmist ja väljastamist toimetati 26 postkontoris. Selle tegevuse kohta annavad pildi järgmised arvud:

	1938/39	1937/38	Võrdlus %
Vastu võetud:			
pagasisaadetisi	6 029	4 136	+45,8
kohtade arv	7 228	4 573	+58,06
kaubasaadetisi	9 342	7 073	+32,08
kohtade arv	56 276	33 904	+67,6
Väljastatud:			
pagasisaadetisi	14 379	10 112	+47,1
kohtade arv	18 713	11 747	+59,3
kaubasaadetisi	20 016	14 726	+35,9
kohtade arv	92 533	59 780	+54,8
Kokku: saadetisi	50 266	36 047	+39,4
kohtade arv	174 750	110 004	+58,9

9. Postimaksevahendid.

Timbres-poste et autres formules d'affranchissement.

1938/39. a. valmistati ja lasti käibe peale käibelolevate postimaksevahendite veel uued 25-send. Vabariigi Presidendi K. Päts'i näo-pildiga ja 2-kroonised Tallinna sadama pildiga postmargid ning Õpetatud Eesti Seltsi 100. a. juubeli puhuks 5-, 10-, 15- ja 25-send. juubelipostmargid. Peale nende lasti käibe peale neljas (1939. a.) seeria sihtasutis „Ühisabi“ heaks võetava lisamaksuga

(„Caritas“) postmarke (10+10, 15+15, 25+25 ja 50+50-sendised). Juubeli- ja „Caritas“-markidest osa valmistati plokkides — 4 marki lehel.

Üldse valmistati tegevusaasta jooksul postimaksevahendeid 27 257 400 tk 2 070 236 kr väärtuses ja müüdi 30 591 511 tk 2 557 890 kr väärtuses; viimases summas on ka postisaadetiste frankerimismasinate kontrollkaartide müügist saadud 110 500 kr.

Tegevusaasta lõpuks oli postisaadetiste frankerimismasinaid erafirmadel ja pankadel tarvitusel arvult 23.

10. Postivedu.

Transport de la poste.

Postivedu on korraldatud nii, et raudteeäärised ja Kuivastu—Kuressaare trakti postkontorid ja agentuurid oma posti vahetavad iga päev, raudteest eemalasetsevad postkontorid ja agentuurid — 6 korda nädalas ja omaette traktidel asetsevad kirja- ja postitalud — 2—6 korda nädalas. Viimastes määratakse postiveokordade arv kindlaks postisaadetiste arvu kohaselt, arvestades, et postiveo kulu ei ületaks 1,15 s saadetise kohta.

Postisaadetiste arvu suurenemise tõttu tegevusaastal suurendati mitmel traktil postivahetamise kordasid. Samuti loodi uusi maksulisi trakte punktide vahel, kus enne posti ei veetud või kus veeti tasuta. Laialdaselt kasustati posti vahetamiseks omnibuseühendusi, eriti ajalehtede saatmisel omnibuseühenduste punktidest.

Eraisikule postiveo eest makstav tasu tegevusaastal oli keskmiselt 5,3 s km pealt.

Raudteedel postivedu toimub postvaguneis. Väiksemal liinidel, millel mõni üksik asutus, posti-

Posti- ja posti-telefonagentuuride kaudu 1938/39. a. postileantud postisaadetiste arv ning publikult vastuvõetud telegrammide arv. Nombre des envois postaux et des télégrammes déposés dans les agences postales et téléphoniques pendant l'exercice 1938/39.

3.	Posti- ja p.-t.-agentuuride arv — Nombre des agences	Lühipostisaadetised Envois ordinaires	Tähtsaadetised Envois recommandés	Inundemaksusaadetised Envois non affranchis ou insuffisamment affranchis	Pakid Côtés postaux	Rahakaardid Mandats de poste	Posti jooksuvate arvetate alusemaksuaknandid Avis de versement des comptes courants postaux	Väärkirjad Lettres avec valeur déclarée	Ajalehtede tellimised Nombre des abonnements aux journaux	Telegrammid Télégrammes	Maksed võetud vastu teiste asutiste arvel Versements reçus des autres établissements
Viru	85	485 724	18 956	910	634	30 326	22 310	16 636	6 746	1 056	5 318
Järva	85	246 410	7 082	242	464	14 430	13 336	9 784	4 192	428	3 408
Harju	85	573 537	14 260	630	704	24 366	23 246	22 106	5 837	1 734	3 476
Lääne	61	930 193	11 096	220	338	13 341	21 350	14 303	7 883	718	5 759
Saare	29	106 919	3 303	507	1 101	6 410	7 833	5 353	5 249	456	1 921
Pärnu	78	362 024	11 376	1 578	603	20 744	18 978	18 174	9 020	830	6 514
Viljandi	51	212 242	8 053	174	440	12 694	11 232	10 994	4 434	424	3 260
Tartu	83	566 843	18 593	2 453	379	23 666	21 379	20 423	7 568	1 026	9 129
Valga	27	242 502	11 576	1 370	322	9 632	7 350	6 722	1 522	392	2 603
Yõru	56	320 742	11 526	1 642	510	17 990	15 238	13 888	4 316	488	3 432
Petseri	12	56 420	1 510	—	90	4 820	1 480	2 666	1 462	228	482
Kokku — Total	592¹⁾	3 503 556	118 336	9 716	6 635	183 419	161 577	141 044	58 229	7 778	50 307
1937/38	595	3 373 141	116 811	6 912	6 486	171 835	130 751	136 776	64 879	6 510	41 918
Rohkem (+) või vähem (—) — Augmentation ou diminution . . . %	—3	+130 415	+1 525	+2 804	+149	+11 584	+30 796	+4 268	—6 650	+1 268	+8 389
Saadetiste % üldarvust — Pourcent au total général	—0,5	+3,0	+1,3	+40,6	+2,3	+6,7	+23,5	+3,1	—10,2	+19,5	+20,01
	—	10,3	10,2	7,09	8,6	26,8	33,5	4,3	33,0	3,6	107,1

¹⁾ Siia hulka ei ole arvatud 8 telefoni-agentuuri, kus on ainult telefonitegevus — Ce nombre ne comprend pas 8 agences téléphoniques effectuant exclusivement le service téléphonique.

vahetus toimub asutiste vahel pagasis. Tallinn—Haapsalu, Tallinn—Valga, Tapa—Narva, Tartu—Petersi—Valga ja Rapla—Virtsu liinil toimub ka pagasivedu postvaguneis, kusjuures pagasioperatsioone teostavad postive ametnikud.

Postivedu veeteedel (saarte ja mandri vahel, Emajõel ja Narva jõel) sünnib laevaseltside ja eraisikute ning Merejõudude Staabi poolt (Tallinn—Naissaare vahel).

II. Agentuuride tegevus.

Activité des agences.

Agentuuride tegevus tegevusaastal posti alal tildiselt suurenes. Agentuuride kaudu postileantud postisaadetiste üldarv, kaasa arvatud ka ajalehtede tellimised, suurenes 174 891 saadetise võrra ehk 4,4%, kuna aga agentuuride kaudu väljastatud saadetiste üldarv vähenes 84 514 saadetise võrra ehk 0,6%; selle põhjuseks on ajalehtede postikaudse saatmise vähenemine.

Agentuuride kaudu väljastatud postisaadetised ja telegrammid ning peetud telefonikõned.
Nombre des envois postaux et des télégrammes délivrés par les agences, et le nombre des conversations effectuées.

4.	Agentuuride arv Nombre des agences	Ajalehed Journaux	Lihtsaadetised Envois ordinaires	Tähtsaadetised Envois recommandés	Juurdemaalsusaadetised Envois non affranchis ou insuffisamment affranchis	Pakid Cotés postaux	Väärkirjad Lettres avec valeur déclarée	Telegrammid Télégrammes	Telefonikõned Conversations téléphoniques		
									Kohalikud Locales	Tulnud kaug- kõned—Conser- vations inter- nes d'arrivées	Läinud kaug- kõned—Conser- vations inter- nationales de départ
Viru	66	1 249 914	694 637	19 374	2 926	2 323	20 906	1 024	58 101	58 637	128 241
Järva	35	602 524	330 344	10 731	1 560	1 070	10 632	393	34 206	46 830	64 016
Harju	97	1 089 077	807 811	20 509	3 442	2 246	22 916	1 978	77 935	151 928	180 444
Lääne	61	1 000 695	471 108	13 585	1 800	2 310	16 994	620	46 562	73 059	89 700
Saare	29	456 348	186 888	7 079	1 838	1 913	9 670	442	22 865	41 276	51 118
Pärnu	79	1 094 194	474 530	16 896	2 708	1 762	18 490	626	43 922	84 742	112 834
Viljandi	54	328 603	333 977	11 208	1 673	1 332	12 346	602	84 314	72 421	98 545
Tartu	84	1 347 627	781 893	24 553	4 136	1 932	26 704	914	84 040	116 747	238 198
Valga	27	354 770	250 900	9 308	1 074	1 153	9 910	423	27 548	51 363	58 758
Võru	56	809 230	489 369	15 995	3 077	1 605	15 618	394	34 236	71 700	87 308
Petersi	12	94 330	93 054	3 214	890	262	7 124	190	4 948	8 398	9 888
Kokku — Total	600	9 827 412	4 914 511	152 452	24 929	17 968	171 860	7 610	449 280	807 151	1 114 430
				5 091 892							
1937/38	603	9 115 801		4 999 075		17 416	161 354	6 664	389 313	733 662	1 003 686
Rohkem (+), vähem (—) Augmentation ou dimi- nution %	—3	—188 339		+92 817		+552	+10 506	+946	+59 967	+73 489	+110 744
Saadetiste üldarvust % % du total général	—0,5	—2,06		+1,9		+3,2	+6,5	+14,2	+15,4	+10,92	+11,03
	—	42,9		12,9		15,2	50,8	2,8	1,6	23,8	26,1

B. TELEFON — TÉLÉPHONE.

Telefoni kommutaatorid, aparaadid ja muud vahendid — Commutateurs téléphoniques, appareils et divers.

5.	Arv — Nombre		Võrdlus 1937/38 Comparative- ment à l'année 1937/38
	1. IV 1939	1. IV 1938	
1. Telefonikommutaatorid — Tableaux commutateurs téléphoniques:			
Numbrikastid — Tableaux commutateurs simples	3	3	—
Paljusväljaga kommutaatorid — Tableaux commutateurs ordinaires	297	297	—
Paljusväljaga kommutaatorid — Tableaux commutateurs multiples	98	93	+5
Üldine kommutaatorite maht (numbrite arv) — Capacité totale des tableaux com- mutateurs (nombre des jacks)	22 059	20 165	+1 894
Välke-automaatjaamad — Stations automatiques secondaires	4	4	—
Automaatjaamad — Stations automatiques	3	3	—
Üldine automatjaamade maht (numbrite arv) — Capacité totale des stations auto- matiques (nombre totale des liaisons)	11 145	10 645	+500
2. Telefoniparaadid — Appareils téléphoniques:			
Riigi — Propriété de l'Etat	28 766	25 821	+2 945
Abonentide — Propriété des abonnés	220	251	—31
Koduste keskjaamad (abonentide omad) — Propriété des abonnés dans des centraux privés	—	—	—
3. Muud vahendid — Dispositifs divers:			
Kõrgesagedusseaded vahakõvendusega — Appareils à courants porteurs	1	1	—
Kõnekõvendajad — Amplificateurs	12	12	—
Meldingeri elemendid — Piles de Meldinger	285	304	—19
Akkumulaatorid — Accumulateurs:			
Kahevõlli elementide arv — Nombre des couples à deux volts	831	858	—27
Üldine maht (ampertundides) — Capacité totale (amp.-h.)	39 932	42 613	—2 681

Telefonitegevus suurenes nii sise- kui välismaises läbikäimises. Kohalike kõnede arv suurenes 7,7%, seejuures abonentide omavaheliste kõnede arv linnades 7,4% ning maal 15,2%. Võõraste poolt kasustati avalikke kõnepunkte linnades 1,3% ja maal 7,6% rohkem kui eelmisel aastal. Kaugekõnede arv näitab tõusu, sisemaiste 7,7% ja välismaiste 1,1%. Telefoniühenduste kasustamine kasvas üldiselt 7,8%.

Telefoniabonente tuli tegevusaastal juurde 2696 tk ehk 10,8%.

Samuti suurenes agentuuride tegevus telefoni alal: kohalikud kõned 15,4%, tulnud kaugekõned 10,02% ja läinud kaugekõned 11,9%. Agentuuride kaudu peetud kõnede arv moodustab asutiste kaudu peetud

kõnede koguarvust järgmise osa: kohalikud kõned 1,6%, tulnud kaugekõned 23,8% ja läinud kaugekõned 26,1%.

Telefonikõnekohtade arv — *Nombre des postes téléphoniques.*

6.	1939/39	1937/38	Võrdlus 1937/38 Comparative- ment à l'année 1937/38
Avalikud kõnepunktid — <i>Postes publiques</i>	2 114	2 041	+ 73
Peaparaadid — <i>Postes principaux</i>	25 637	23 014	+ 2 623
Lisaparaadid ja kodukeskjaamade abonentiparaadid — <i>Postes supplémentaires; postes d'abonnés des centres privés</i>	4 281	3 714	+ 567
Kokku — Total	32 032	28 769	+ 3 263

C. TELEGRAAF — *TÉLÉGRAPHE.*

Telegraafitegevus näitab tõusu üldiselt 7,7%. Sisemaiste telegrammide arv suurenes 14,6%, välismailt tulnute arv 1,8% ning välismaale läinute arv 1,01%. Transiit-telegrammide arv suurenes 9,7% ja nende telegrammide sõnade arv 9,1%.

Samuti suurenes agentuuride tegevus telegraafi alal: vastuvõetud telegrammide arv 19,5% ja väljastatud telegrammide arv 14,2%. Agentuuride kaudu vahetatud telegrammide arv moodustab telegrammide koguarvust järgmise osa: vastuvõetud telegrammid 3,6% ja väljastatud — 2,8%.

Telegraafiparaadid ja muud vahendid — *Appareils télégraphiques et dispositifs divers.*

7.	Arv — <i>Nombre</i>		Võrdlus 1937/38 Comparative- ment à l'année 1937/38
	1. IV 1939	1. IV 1938	
1. Telegraafiparaadid — <i>Appareils télégraphiques:</i>			
Morse — <i>Morse</i>	72	77	—5
Hughes — <i>Hughes</i>	10	10	—
Raadiotelegraafiparaadid — <i>Appareils radiotélégraphiques:</i>			
Raadiovastuvõtu — <i>Récepteurs</i>	9	9	—
Külmorse — <i>Morse rapide</i>	2	2	—
Wheatstone — <i>Wheatstone</i>	2	2	—
Ondulaatorid — <i>Ondulateurs</i>	2	2	—
Masinperforaatorid — <i>Machines à perforer</i>	3	3	—
2. Muud vahendid — <i>Dispositifs divers:</i>			
Telegraafikommutaatorid — <i>Tableaux commutateurs télégraphiques</i>	7	7	—
Liinikommutaatorid — <i>Tableaux commutateurs de distribution des circuits</i>	34	29	+5
Üldine kommutaatorite maht (numbrite arv) — <i>Volume total (nombre) des commutateurs</i>	1 482	1 685	—203

D. RAADIO — *RADIO.*

1. Raadiotelegraaf.
T. S. F.
Haapsalu—Nõmme Raadiojaama tegevus vähenes 2,7%. 1938/39. a. vahetati tähendatud jaama kaudu 69 026 telegrammi (1937/38. a. 70 933); seejuures vähenes läinud telegrammide arv 3,7% ning tulnute arv — 1,5%. Kopli Rannajaama tegevus suurenes raadiotelegrammide alal 5,4% ja raadiokõnede alal 5 korda.

Tartu raadiojaam oli endiselt postiametkonna kulul ilmateadete vastuvõtmise otstarbel Tartu Meteoroloogia Observatooriumi teenistuses. Ilmastiku-kaardi koostamiseks ja ilmateadete levitamiseks sai viimane ja saatis ametkonna telegraafi kaudu maksuta

55 684 telegrammi, seega 20,5% rohkem kui eelmisel aastal.

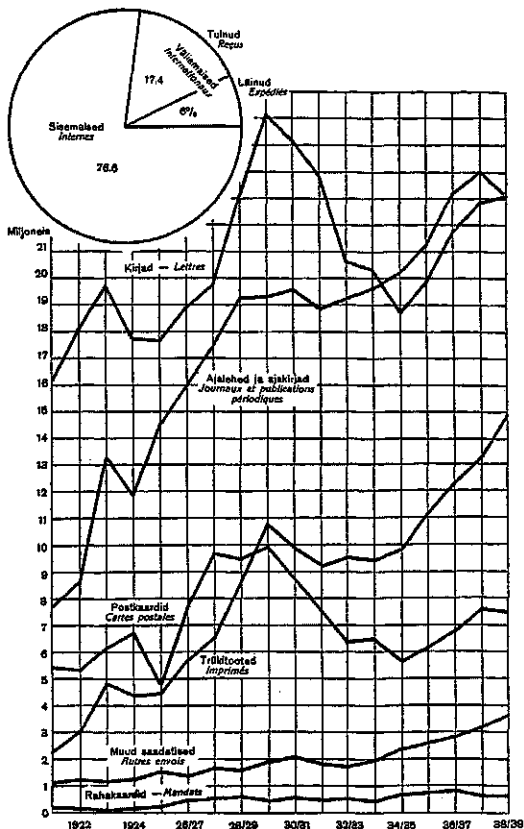
**2. Raadioring-
hääling.**
Radiodiffusion.

Ringhäälingut toimetab riiklik ettevõtte „Riigi Ringhääling“.

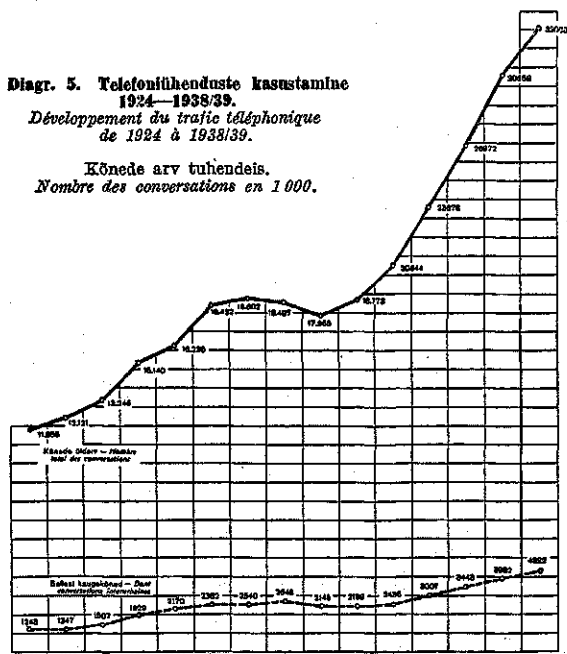
Ringhäälingu kuulajate arv tegevusaastal suurenes 35,6%. Lampaparaatidega kuulajate arv kasvas 36,2% ja detektoraparaatide arv — 22,9%.

Riigi tulu ringhäälingust 1938/39. a. oli 41 308 kr. Ülevaate ringhäälingu kasustajate kohta annab tab. 8. Sama tabel on eesmärgselt avaldatud 1934/35. a. aruandes. Järgnevalt see tabel avaldatakse iga 5 aasta tagant (1943/44, 1948/49. a. jne.).

Diagr. 1. Postisaadetiste üldarv 1938/39.
Répartition des envois postaux en 1938/39.



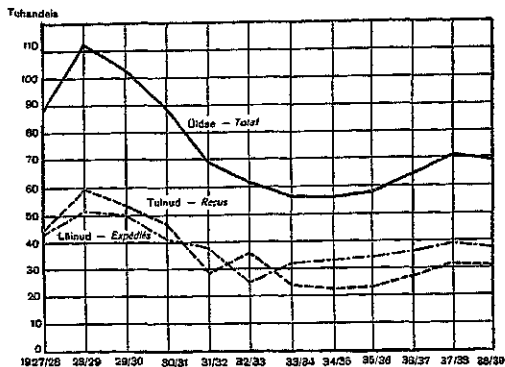
Diagr. 2. Postisaadetiste arvu suurenemiskäik 1922—1938/39.
Accroissement du nombre des envois postaux de 1922—1938/39.



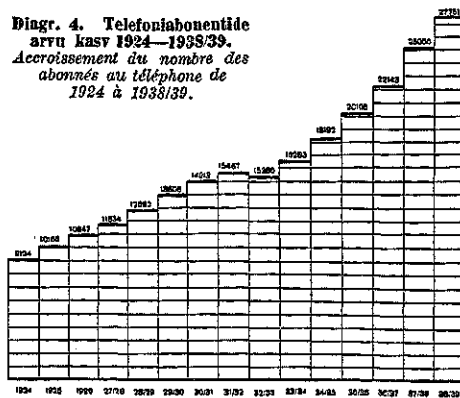
Diagr. 5. Telefonitühenduste kasustamine 1924—1938/39.
Développement du trafic téléphonique de 1924 à 1938/39.

Kõneid arv tuhendeis.
Nombre des conversations en 1000.

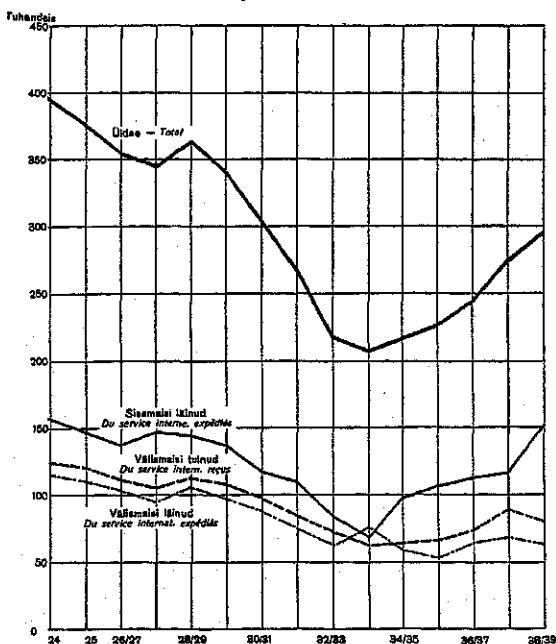
Diagr. 3. Raadio kaudu vahetatud telegrammid 1927/28—1938/39.
Télégrammes transmis par T. S. F. de 1927/28—1938/39.



Diagr. 4. Telefonihonnetide arvu kasv 1924—1938/39.
Accroissement du nombre des abonnés au téléphone de 1924 à 1938/39.



Diagr. 6. Telegrammide arv 1924—1938/39.
Nombre des télégrammes de 1924—1938/39.



8.	Riigi- ja omavalitsuseametiaut Postkontoniatres d'Etat et des communes	Töösturid Industriels	Ärimehed Commerçants	Põllumehed Fermiers	Äriteenijad Employés de commerce	Koolid Ecoles	Muul aladel tegevad isikud Personnes d'autres emplois	Kokku Total
Abonentide arv 1938/39. a. lõpul — Nombre des abonnés à la fin de l'année 1938/39	10 806	2 618	4 413	10 792	2 534	618	33 849	74 720
Selles linnades — De ce nombre il y avait dans les villes	8 634	1 902	3 442	9 137	2 235	354	29 186	54 980

II. ORGANISATSIÓN — ORGANISATION.

1. Postitalitus. Direction Générale des Postes, Télégraphes et Téléphones.

Postitalitus, kui keskasutis, juhib kohalike asutiste töid ning ta on jaotatud vastavalt tööiseloole üheksasse alasse: isikkonna, majanduse, arve ja aruande, kohtuasjade, postieksploatatsiooni, postiveo, telegraafi-telefoni-raadio eksploatatsiooni, rahvusvahelise p.-t.-t.-r. eksploatatsiooni ning tehnika ala. Kõigi nende tööalade juhatajad või korraldajad on otseses läbikäimises (alluvuses) Postitalituse direktoriga.

2. Kohalike asutiste võrk.

Réseau des établissements locaux.

Kohalike asutiste võrgu loomisel on tarvitatud rajoonide kujundamise põhimõtet ning asutiste astmelist asetamist. Rajooni keskkohas on normaaltüübiline asutis — posti-telegr.-telefoni kontor, kes toimetab ametkonna igaliiki talitusi, rajooni muis tähtsamais punktis on agentuurid — talitustega lihtsustatud kujul, ning külad on postitalud, kes toimetavad vaid lihtposti saatetiste vahetust ja postimaksevahendite müüki ning kust on võimalik kõnelda telefoni teel, kuna neis asetseb avalik telefonikõnepunkt. Rajooni piirides asetsevad agentuurid ning postitalud alluvad rajooni postkontorile, kes teostab neis järelevalvet.

Võttes arvesse Eesti kõlbliku maa pindala, on üle riigi vaja 120 postkontorit (normaaltüübilised asutised), 600 agentuuri ja 2 800 postitalu. Selle kava järgi on postitalituse punkti keskmine raadius 2 km, nii linnade kui maa kohta. See asutistevõrk on juba loodud, krediitide puudusel ei ole suudetud vaid umbes 500 postitalule seada sisse telefonikõnepunkti, mida aga teostatakse järkjärgult.

Telegraafi-telefoni tehnilise ala (liinide ehitus j. m.) ülesannete täitmiseks ja juhtimiseks kohtadel on erilised asutised — maakondade telegraafi-telefoni võrgud, arvult 9, kellede vahel on jaotatud kogu liinide võrk. Tallinna, Tartu ja Narva linna liinide võrk on kohalike iseseisvate linna telefonivõrkude korraldada, kes telefoni alal toimetavad ka eksploatatsiooni.

31. III 1939 oli asutisi liikide järgi: normaaltüübilisi 122 (115 posti-telegr.-telef.-kontorit, 1 peapostkontor, 1 peatelegraafi-kontor, 2 posti-telegraafi-kontorit ja 3 iseseisvat linna telefonivõrku) ja eri-ülesannetega asutisi 21 (1 Posti Jooksvate Arvete

Büroo, 1 Materjalide Keskladu, 3 posti.-t.-t.-abikontorit, 4 telefoni-abikeskjaama, 9 maakonna telegraafi-telefoni-võrku ja 3 raadiojaama), agentuure oli 600 (siin hulgas 417 postiagentuuri, 175 posti-telefoni-agentuuri ja 8 telefoniagentuuri), era telefoniagentuure 5, postitalusid 1 193, kirjatalusid 1 772 ja telefoni-kõnepunkte 1 796 ning erakirjakaste 525.

Peagu kõigis postitalitusega agentuures (592 hulgast 535) toimetatakse rahakaartide, paki, lunaliste postisaadetiste ja posti jooksvate arvete talitusi ning 594 agentuuris ka sisemaiste telegrammide vahetust (telefoni kaudu) ning ühes agentuuris ka välitelegrammide vahetust.

Kohalike asutiste võrgus oli tegevusaastal järgmisi muudatusi: agentuuride arv vähenes 0,5% ehk 3 ag. võrra, telefonikõnepunktide arv suurenes 3% — 63 võrra ning posti- ja kirjatalude ning erakirjakastide arv suurenes 4,4% — 148 võrra. Üldiselt postiasutiste võrk suurenes 3,6% — 145 talituspunkti võrra.

1. IV 1939 likvideeriti 117 vallavalitsust. Nende seast 100 vallavalitsuse juures töötas 70 postiagentuuri ja 30 posti-telefoniagentuuri. Tegevusaasta lõpul valmistati ette maavalitsuste ja vallavalitsuste kaasabil nende agentuuride paigutamist lähedal asuvasse koolimajja, piimaühisusse, tarvitajateühisusse või edasi jätmist endisesse vallamajja, kui viimast hakkas kasutama agentuuri juhatajaks sobiv isik.

3. Telegraafi, telefoni ja raadio tehnikala.

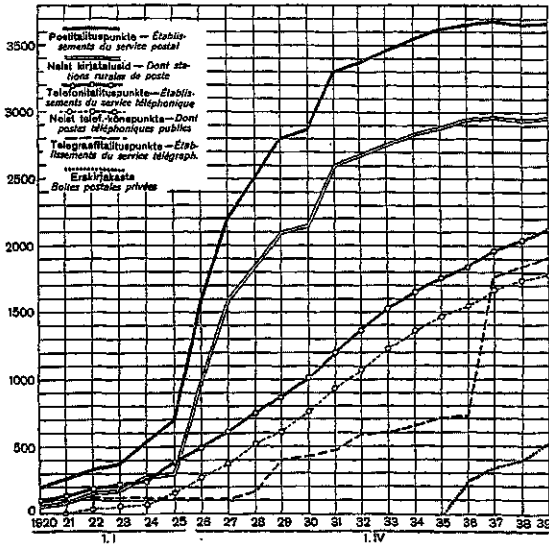
Service technique du télégraphe, téléphone et radio.

Telegraafi, telefoni ja raadio tehnika-alal täideti tegevusaastal järgnevad tööd:

Hoiti korras ja remonditi: õhuliini 13 293 km, poste õhuliinidel 212 327, veekaableid 365 km, maakaableid 288 km, kanalisatsioonikaableid 17 km ja õhukaableid 99 km; eelnimetatud liinidel juhtmeid: õhu 90 079 km (neist 38 256 km kaugetihendustena ja 51 823 km abonentseadmete ühendustena), veekaabliooni 692 km, maakaabliooni 38 341 km, kanalisatsioonikaabliooni 13 834 km ja õhukaabliooni 8 274 km; telefoniaparaate abonentseadmete kõnekohtades 26 072, käskimmutaatorite lüldmeid 21 993 ja automaatseadme lüldmeid 9 500.

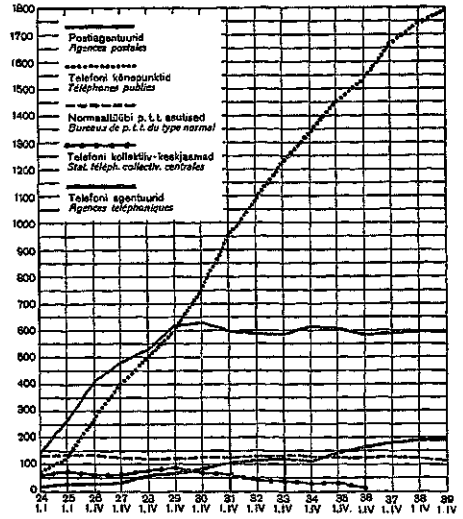
Diagr. 7. Posti-, telegraafi- ja telefonitaluspunktide arvu suurenemisekäik 1920—1938/39.

L'accroissement du nombre des établissements postales, télégraphiques et téléphoniques de 1920 à 1938/39.



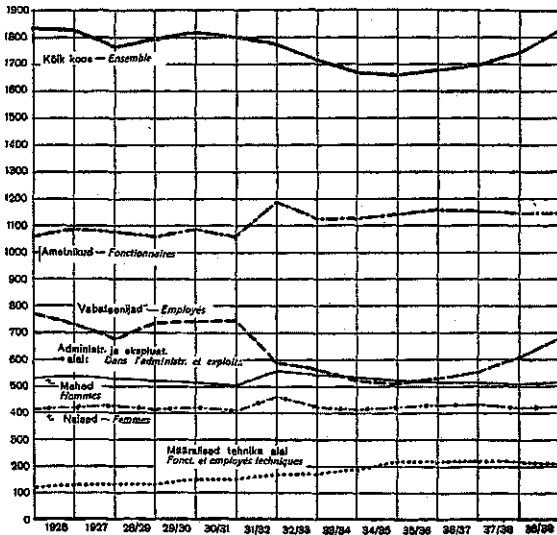
Diagr. 8. Posti-telegraafi-telefonil asutiste ja abiasutiste võrgu arenemine 1924—1938/39.

L'accroissement du réseau des bureaux de poste, télégraphe et téléphone et des bureaux auxiliaires de 1924—1938/39.



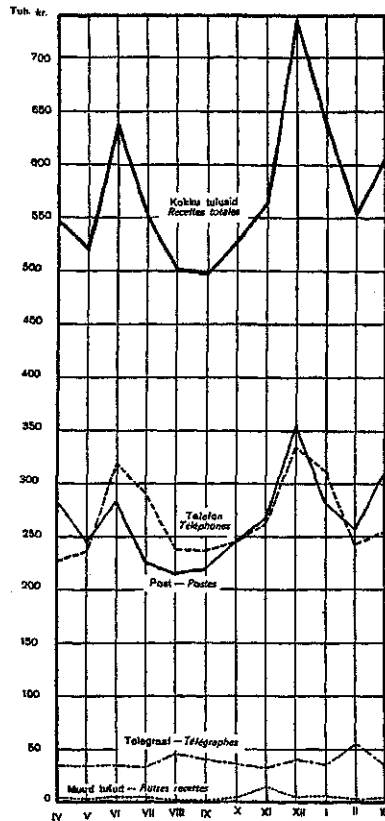
Diagr. 9. Isikonna (ametnike ja vabateenijate) arvu liikumise 1926—1938/39.

Mouvement du personnel (fonctionnaires et employés) pendant 1926—1938/39.



Diagr. 10. Tulude läbikäik 1938/39. a. üksikudel kuudel.

Mouvement des recettes d'après les mois de 1938/39.



Tartus jätkati 2 500-numbrilise mahuga automaat-telefonikeskjaama ehitamist ja telefoniseadmete välisvõrgu ettevalmistamist automaatseadmetele üleminekuks.

Kiviõli Postkontori juures avati telefonikeskjaam. Paigutati ümber telefonikeskjaamade seadised: Kavastus ja Paadremaal.

Avati telefoniagentuurid: Kurnal, Sallas, Sinalepal, Varnjas, Kaansool, Orava vaksalis ja Saarel.

Ehitati uued vasktraadist kaugeühendused: Tallinn—Haapsalu, Tartu—Viljandi—Pärnu ja Rakvere—Jõhvi ja uued raudtraadist kaugeühendused: Tallinn—Kehra, Pärnu—Tori, Tartu—Tabivere, Tartu—Kudina, Võru—Räpina ja Viljandi—Kärstna. Korraldati uued fantoomühendused: Rakvere—Sonda—Jõhvi, Jõelehtme—Kolga, Tallinn—Haapsalu, Pärnu—Tori—Jõesuu, Kuressaare—Uuemõisa, Tartu—Tabivere, Tartu—Elistvere, Valga—Tõrva, Tartu—Viljandi, Viljandi—Kärstna—Tõrva, Viljandi—

Suislepa, Rakvere—Viru-Jaagupi ja Võru—Räpina. Raudteeaarsete telegraafi-telefoniliinide kindlustamiseks jätkati olevate posti- ja raudteeametkondade ühiste liinide kahelisiiniks sidumist Vaeküla—Kabala jaamade vahel. Ehitati kahelisiin Tallinn—Keila magistraalil Seevaldi—Mustajõe juures 2 km ulatuses. Asendati Võru—Lepassaare vahel kõdunenud 5—6 mm raudtraadist juhtmed uute 4 mm tsingitud raudtraadist juhtmetega.

Kohtvõrgu arendamist ja ümberkorraldamist kaablite abil teostati Tallinna, Tartu, Rakvere, Haapsalu, Tapa, Põltsamaa, Võsu ja Märjamaa telefonivõrgus.

Kopli Ranna Raadiojaamale ehitati kaks 60 m kõrgust terasest sõrestik-masti. Nõmme Raadiojaamale uue puust silmusantenni masti ehitamiseks asuti eeltöid tegema.

Tallinnas paigutati kaablitesse ringhäälingu ülekande võrgu osa, mis oli korraldatud veel õhujuh- metega.

Pilevõtjõliste kasutamise 1938/39. a. — *Emploi des journaliers en 1938/39.*

9.	Aprill Avril		Mai Mai		Juuni Juin		Juuli Juillet		August Août		September Septembre		Oktoober Octobre	
	Tööliste arv	Tööpäevade arv	Tööliste arv	Tööpäevade arv	Tööliste arv	Tööpäevade arv	Tööliste arv	Tööpäevade arv	Tööliste arv	Tööpäevade arv	Tööliste arv	Tööpäevade arv	Tööliste arv	Tööpäevade arv
Võrkude nimetused Dénomination des réseaux	1		2		3		4		5		6		7	
Tallinn	48	1 008	57	1 297	63	1 329	64	1 485	59	1 560	64	1 451	62	1 451
Tartu	9	114,5	18	365,5	20	440	21	536	25	518,5	23	575	27	564,5
Narva	3	38	8	157	9	204	9	235	9	215	5	95	4	57
Virumaa	1	3	66	1 220	70	1 479	70	1 552	66	1 704	66	1 322	46	613
Järvamaa	5	21,5	37	598	39	772	39	873	39	879	36	761	29	475,5
Harjumaa	13	163	49	1 068,5	60	1 178	59	1 601	56	1 355	52	1 299,5	44	990,8
Iidnemaa	6	35	14	231	14	238	14	344	14	285	13	313	14	304
Saaremaa	2	11	31	254	28	469	21	435	23	459	23	394	13	57
Pärnumaa	—	73,5	47	556	48	928,5	48	1 132,75	46	1 117,5	44	957	37	567,5
Viljandimaa	—	—	44	907	54	976	54	1 289	53	1 127	40	825	28	470
Tartumaa	21	104,75	64	1 216	70	1 420,5	67	1 669,5	65	1 691,5	62	1 439,5	56	923,5
Võrumaa	6	26	49	1 035,5	55	958,5	50	1 037	51	1 272,5	48	723,5	17	157
Kokku — Total	120	1 593,25	484	8 905,5	530	10 392,5	516	12 289,25	506	12 193	475	10 155,5	377	6 635,8

Võrkude nimetused Dénomination des réseaux	November Novembre		Detsember Décembre		Jaanuar Janvier		Veebruar Février		Märts Mars		Tööliste keskmine pöörapalk Salaire moyen des journaliers	Hobusenehke keskmine pöörapalk Salaire moyen des voituriers	Halguspäevade arv Nombre de jours de maladie	Perekonna- abiraha- saajad Bénéficiaires de l'assistance de famille	
	Tööliste arv	Tööpäevade arv	Tööliste arv	Tööpäevade arv	Tööliste arv	Tööpäevade arv	Tööliste arv	Tööpäevade arv	Tööliste arv	Tööpäevade arv				Tööliste arv	Perekonnaliikmete arv — Nombre des membres de famille
	8		9		10		11		12		13	14	15	16	
Tallinn	62	1 531	56	1 314	50	1 224	48	1 104	48	1 238	3,20	—	1 230	21	32
Tartu	26	647	26	535,75	21	432	20	378	20	443	2,38	6,00	159	6	9
Narva	2	26	1	22	1	25	1	23	2	37	2,73	5,00	79	3	4
Virumaa	16	89	8	31	2	8	4	21	4	10	3,42	5,00	323	33	87
Järvamaa	21	204,5	7	24	5	22,5	2	24	2	41	3,34	4,00	252	15	31
Harjumaa	40	793	0	138	6	84,5	4	19	2	44	3,71	5,00	395	17	42
Iidnemaa	17	402	14	70	—	—	—	—	2	44	3,96	4,50	364	18	36
Saaremaa	2	11	—	—	—	—	—	—	—	—	3,73	4,25	135	11	30
Pärnumaa	15	185	4	58	3	40	13	78	4	33,75	3,42	5,63	497,5	18	41
Viljandimaa	16	107	6	35,5	4	7	3	4	5	23	3,21	5,00	207	22	45
Tartumaa	28	267,5	20	106	7	12,5	3	8	4	19	3,59	5,63	952	21	43
Võrumaa	15	103	5	47	3	25,5	2	7,5	11	48,5	3,33	7,77	110	22	45
Kokku — Total	260	4 357	136	2 431,25	102	1 681	105	1 677	114	1 942,25	3,36	5,29	4 703,5	207	445

4. Asutiste teenindamine.

Effectifs desservant les établissements.

Normaaltüübilisi ja eriulesanetega asutisi teenindavad ametkonna isikukonna koosseisu kuuluvad teenijad, kuna abi-

asutisi (agentuure ja keisi talituspunkte) teenindavad teiste ametiasutiste teenijad ja eraisikud kõrvaltööna postiametkonna või huvitatud eraisikute poolt makstava tasu eest või ilma rahalise tasuta, mille tõttu abiasutiste võrgu teenindamine tuleb postiametkonnale võrdlemisi odav. Agentuuride juhatajad saavad tasu postiametkonnalt, agentuuris läbitöötatud tööhikute arvu ja Teedeministri poolt kinnitatud tasunormide põhjal. Tööhikud arvatakse välja postiametkonna isikukonna normimise määruuses kindlaksmääratud ekvivalentide järgi.

Raudteede Talitusega sõlmitud kokkuleppe järgi on raudteejaamades asuvate agentuuride teenindamine tehtud kohuslikuks raudtee teenijale. Nende agentuuride teenindamise tasu maksab Postitalitus Raudteede Talitusele iga eelarveaasta algul (aprillis) kogu aasta eest ette ja selle arvel Raudteede Talitus korraldab agentuuride teenindamist, palgates vajaduse korral lisatööjõude või makstes ametnikele ja teenijale lisatasu agentuuride teenindamise eest. Mujal asuvate agentuuride teenindamise tasu maksab posti-ametkond kuuviisi vahetult agentuuride juhatajale.

Tegevusaasta jooksul maksti 600 agentuuri teenindamise tasuks 173 937 kr ehk keskmiselt ühe agentuuri peale 290 kr aastas või 24,2 kr kuus. Arvates ühe p.-t.-t.-ametniku keskmiseks aastapalgaks 1 000 kr, maksti 600 agentuuri teenindamise eest ainult 173,9 ametniku palk, s. o. 3,5 agentuuri juhatajat kokku sai ühe ametniku palga. Kantselei- ja pakkematerjalide kuluks antakse igale agentuurile aastas 10 kr.

Agentuurides kõik talitused toimetatakse äärmiselt lihtsustatud kujul. Seal tehakse ainult see osa tööst, mis on otseselt seoses publikuga — posti-telegraafi-telefoni tarvitajaga, kuna üle poole tööst, nagu postisaadetiste üksikasjalik sortimine postkontorite, postiaagentuuride ja kirjatalude vahel, rahatransfertide ja posti jooksvate arvete sissemaksekaartide arvestamine, rahatransfertide ja posti jooksvate arvete väljamaksekaartide ümbertegemine rahakirjaks, telefonikõnede aja märkimine, arvestamine ja maksu sissenõudmine, arvepidamine, statistika jne. tehakse agentuuri kontrollpostkontoris.

31. III 1939 oli Eestis 3 927 posti, telegraafi, telefoni ja raadio talituslikku punkti, neist oli 143 punkti varustatud p.-t.-t. teenijaskonnaga, 600 punktile maksti tasu tööhikute järgi, 5 punktis maksid tasu eraisikud ning 3 179 punktis sündis teenimine tasuta (ainult soodustuste eest, mida pakub riigi kulul telefoni siseseadmine ja postisaadetiste kojutoomine).

5. Asutiste ruumid ja muud tingimused.

Locaux des établissements et autres conditions.

Postiametkonna normaaltüübilisist asutisist asub:

ametkonna oma majades	48
raudteejaamades	19
teistes riigiasutiste majades	4
omavalitsuse majades	4
eramajades	68
	kokku 138

Keskütte sisesead on 7 majas, kus asub 11 asutist, teised asutised (127) on ahjuküttega. Elektri-valgustus on 85 asutises, kuna 55 asutises on petroleumivalgustus.

Võrreldes majapidamise kulusid riigi- ja eramajades, oli neid ühe teenija peale tegevusaastal:

riigimajades	97,57 kr
eramajades	163,90 „

Majapidamise kuludeks on arvatud: riigimajades — asutiste ülemate korterite üüri-, kütte-, valgustus-, puhastus-, kinnisvaramaksu-, remondi- ja veekulud ja eramajades — üüri-, kütte-, valgustus-, puhastus- ja veekulud.

Üldiselt oli kulud ühe teenija kohta aastas:

Varustuse alal (arvestatud ainult varustust-saadajad teenijad)	103,24 kr
Kantseleikultude alal (kantseleimaterjal, plann- ketid, raamatud ja käsiraamatud)	39,00 „
Kütte alal	14,73 „
Valgustuse alal	10,90 „
Ruumide puhastamise alal	25,77 „

Abiasutiste ruumid ühes kütte, valgustuse ja puhastamisega on ametkonnale tasuta.

Tegevusaastal lõpetati Tartu automaattelefoni-keskjaama maja ehitustööd ja maja võeti kasutamisele. Samuti valmis Kiviõli raudteejaama hoone ja postkontor asus uutesse ruumidesse riigi majja. Rõuge ja Vasknarva postkontoritele omandati ostu teel kinnisvarad. Kapitaalremondi tegemise teel korraldati ümber Rakvere Postkontori ruumid, et saada telefoni-keskjaamale suuremaid ruume. Aravete Postkontori majale püstitati juurdeehitus ja Aegviidu Postkontorile kõdunenud kõrvalhoone asemele uus kõrvalhoone.

Remonttöid tehti 42 majas.

Et teenijate tööd kergendada ja töö intensiivsust tõsta, jätkati töövahendite ja mõõbli täiendamist. Nii valmistati 4 asutisele uued barjäärid, 8 asutisele uued töölaud ja 8 asutisele sortimiskapid.

6. Revideerimised, süüteod ja kahjustamised.

Inspections, délits, dédom- magement.

Et asutiste tegevust kohtadel kontrollida küllaldase sagedusega, on revideerimiste teostamine üldreeglina korraldatud järgmiselt: linnades asuvaid normaaltüübilisi asutisi revideerivad Postitalituse revidendid, teisi normaaltüübilisi asutisi — maakonna- linnade kontorite ja Narva kontori ülemad või nende abilised, abiasutisi — lähemate normaaltüübiliste asutiste (kontrollkontorite) ülemad, nende abilised või nende asutiste ülemate poolt lähetatud ametnikud. Postvaguneid revideerivad sõlmkontorite ülemad või nende abilised.

1938/39. a. revideeriti:

Postitalituse ametnike poolt — postkontoreid ja postvagnuid	11 korda
Maakonnallanade (ja Narva) kontorite poolt — postkontoreid ja postvagnuid	101 „
Postiagentuure	656 „
Kirjatalusid	2 641 „
Trakte	897 „
Leiti puudusi: kontoreis	19 „
agentuures	33 „

Ametkonna tegevus kohtuasjade ja administratiivnõudmiste alal kujunes järgmiseks:

	Lõpetamata		Lõpetatud	
	1. IV 1938	1938/39	1938/39	1. IV 1939
Administratiivtoimetused	—	1	1	—
Tsiviiltoimetused	62	57	67	52
Süüteoimeetused	320	1 184	1 218	286
Kokku kohtuasju	382	1 242	1 286	338
Nõudmised admin.-korras arv	544	6 181	6 263	462
nõudesumma kr	9 720,45	52 533,08	54 154,74	8 099,60

Tegevusaastal on kohtuasjade arv üldiselt suurenenud võrreldes eelmise aastaga 27 asja võrra. Toimetuste suurendamine on toimunud peamiselt raadioringhäälingu loa kuulamise arvel, missuguste toimetuste arv on suurenenud eelmise aasta 679 toimetuse pealt 704 peale. Samuti on suurenenud ka süüteod raadioringhäälingu kasutamise määruse rikkumise alal eelmise aasta 89 toimetuse pealt 110 peale ja ametlaste süütegude arv eelmise aasta 45 pealt 52 peale. Teised süüteoliigid on jäänud umbes samale tasemele, arvatud välja süüteod telegraafi-telefoniliinide rikkumiste ja väärkäitumise varguse alal, kus on märgata vähest langust.

Algatatud ametialastest süüteoasjust oli distsiplinaarasju 27 (1937/38. a. 33) ja kriminaalselt jälitata- vaid süüteoasju 14 (1937/38. a. 12).

Distsiplinaarsüüdistusi on tõstetud 27 juhul (1937/38. a. 31) ja kõik koosseisuliste teenijate vastu.

Kriminaalselt jälitata vaid ametialaseid süüteo- toimetusi on tõstetud koosseisuliste teenijate vastu 3 (1937/38. a. 9) ja abiasutuste juhatajate vastu 11 (1937/38. a. 3). Ametialaste süütegude läbi tekkis riigile kahju 689 kr (1937/38. a. 64 kr).

Üldse tekkis ametkonnale tegevusaastal süütegude läbi kahju 2 710 kr. Sellest tasuti süüdlaste poolt või nõuti neilt sisse 1 862 kr ja kustutati kahju riigi kanda võtmisega 558 kr, kuna lahendamata jäi 290 kr.

Tegevusaastal on administratiivkorras sissenõud- mise asjade arv vähenenud eelmise aasta 6 444 toi- metuse pealt 6 181 peale, seega vähenemine 263 toi- metust ehk 4,3%. Langus on toimunud peagu täieli- kult raadiomaksude sissenõudmise arvel ja seda nimelt käesoleva aasta esimesel poolel, kuna eelnenud pool- aastal oli suurendamine. Langus on tingitud maksu- tasumise korra muutmisest. Üldse on toimetuste arv raadiomaksude alal langenud selle tõttu eelmise aasta 6 279 pealt 6 008 peale, seega vähenemine 271 toi- metust, kuna telefonimaksude alal on märgata vähest tõusu.

Administratiivnõudmiste arv nõudmiste liikide järgi kujunes järgmiseks:

	Algatatud nõudmisi	1938/39. a. summa	Lõpetamata nõudmisi	1. IV 1939 summa
Postimaksu alal	9	67	6	240
Telegraafim. „	11	132	4	608
Telefonim. „	153	2 856	134	4 624
Raadiom. „	6 008	49 479	318	2 628
Kokku	6 181	52 534	462	8 100

7. Normimine, stan- dardimine, tüüpi- mine, talituste aren- damine.

Fixation des normes, éta- blissement, création des types, développement des services.

Tegevusaastal Postitalitus jät- kas kehtivate töönormide kont- rollimist, kuivõrd need vasta- vad töötõingimusele asutistes. Samuti jätkati ametkonna asu- tiste ruumide ümberkorralda- mist otstarbekuse ja ühtluse seisukohalt ning otstarbekate tööabinõude soetamist. Kohtades, kus tulid ehitusele uued hooned teiste riigiasutiste, raudteejaamade või vallavalitsuste jaoks, selgitati, kas on võimalik ja otstarbekas soetada neis hoones ruume ka postiasutiste jaoks.

Posti laialdamise hõlbustamiseks jätkati traktidel külapostkastide ja postiaagentuurides ning suuremates kirjataludes 15-lahtriliste nimekastide kappide üles- panemist, samuti väiksemate kirjatalude varustamist 4-lahtrilise lukustatava kirjatalu kirjapakiga. Jätkati erakirjakastide ülespanemist, millede arv 1. IV 1939 kujunes 525.

Kokkuleppel Riigikontrolliga ja Siseministeeriumi Omavalitsuste Talitusega korraldati erakirjakastide pidajate varustamine postmarkide avansiga ühisel alusel posti- ja kirjataludega. Selle korraldusega ühtlustati postitalude ja erakirjakastide kaudu publi- kule võimaldatud hõlbustused. Igal neljakilomeetril tegutseb postitalu telefonikõnepunktiga ja postmarkide müügiga ning igal kilomeetril — traktidel, kus posti- vedu ei toimu omnibusega — võivad elanikud Posti- talituse loal panna üles erakirjakasti posti saamiseks ja saatmiseks. Erakirjakasti juurde võivad asjast- huvitatud paluda ka tulukindlustusega telefonikõne- punktide ehitamist. Erakirjakastide ülespanemist omni- buseliinidel pole võimalik olnud seni teostada, kuna see nõuab lisakulu postiveo alal ca 45 000 kr (posti toimetamine erakirjakastidesse postitaludest, mis aset- sevad alatistes omnibusepeatustes), milleks aga posti- ametkonna eelarvega senini summasid saadud ei ole.

Et hõlbustada ja kiirendada posti laialikandmist linnades, Postitalitus jätkas majade alumisel korral trepikotta paigutatavate koduste kirjakastide ülespaneku propageerimist. Tegevusaasta lõpul oli Tallinnas sääraseid ajakohaseid kirjakaste juba 7 989 korteri jaoks, mis Tallinna korterite üldarvust (45 754) moodustab 17,5% (1937/38. a. lõpul oli koduseid kirjakaste 6 361). Ka Tartus on sääraseid koduseid kirjakaste ehitatud 302 majas 1 095 korteri jaoks.

Lisaks uue Postimäärustikuga juba eelmisel tegevusaastal kehtima pandud hõlbustustele posti tali- tuste alal, nagu lihtsustamine registrisaadetiste kätte- saamisel voliniku kaudu, registrisaadetiste kättesaamise

võimalus maal postivedaja kaudu jm., korraldati Teedeministri etilool ka muinsuskaitse korrespondentide teadete saatmine muinsuskaitse inspektorile trükitoodete taksiga ja margistamata, kusjuures postimaksu tasub Haridusministeerium.

Informatsioonitalitus, mida toimetatakse kõigis postiametkonna asutistes, leidis elavat kasutamist ka 1938/39. a. Üksi Tallinnas anti tegevusaastal informatsiooniteateid igasugu posti-telegr.-telefoni-raadio toimingute, raudteerongide, autobuste, sisevetelaevade ja lennukite liiklemise kohta, õige kellaaja teatamisi jne. keskmiselt 355 tk. päevas.

1938/39. a. avati raudtee pagasi- ja kaubasaadetiste vastuvõtmine ja väljastamine veel kahes raudteesaadete eemalasetsevas postkontoris — Aravetes ja Koigis. Kokku toimetati neid talitusi tegevusaasta lõpuks 26 postkontoris.

Jätkati eeltöid raudteepiletite müügi sisseseadmiseks postkontoreis.

Riigi klassiloterii piletite müük postiasutistes toimus edukalt. Tegevusaastal müüdi läbi 324 243 piletit, seega 25 350 piletit või 8,5% rohkem kui eelmisel aastal.

Kirjapostisaadetiste edasitoimetamist liikimises välismaadega arendati võimaluse piirides. Lendposti lisamaksu alandamisega juunis 1938 loodi suurem võimalus saadetiste läkitamiseks lennuteel.

Telegraafi- ja postitalituste alal jätkati arendamist, et tösta nimetatud talituste taset, ulatust ja kättesaadavust.

Rahvusvahelise telefonitalituse alal suurendati mitme ülemeremaaga päevast telefonühenduse kestust. Ka alandati telefonikõnemaksu liikimises laevadega.

Raadio alal korraldati 1938. a. mais 16-dad järjekorralised raadiooperaatorite ja amatööride eksamid, kus eksami õiendas 28 operaatorit ja 7 amatööri.

8. Seadused, lepingud, konverentsid, määrused, juhtnõõrid, postimuuseumi asutamine.

Lois, arrangements, congrès, règlements, instructions, création d'un Musée des Postes.

16.—25. VI 1938 peeti Brüsselis Euroopa maade lendposti konverents, millest võttis osa ka Eesti esindaja. Konverentsil võeti vastu „Määrused lisataksita kirjaposti transpordi kohta lennuteel“, mis käsitlevad Euroopa maade vahelisi liikimisi. Nende määruste kohaselt tuleb Euroopa maade vahel kirju, postkaarte ja rahakaarte saata edasi lennukiga iga kord, kui sellest tekib paremus nende saadetiste kiirema päralejõudmise mõttes. Selliste määruste sõlmimine osutus võimalikuks seeläbi, et lennuseletsid alandasid veomaksu nimetatud liiki saadetiste edasitoimetamise eest lennuteel 2½ kuldfrangile tonni ja kilomeetri pealt varem kehtiva 6 kuldfrangi asemel. Eestil puudus võimalus rakendada ülalnimetatud määrusi kohe pärast nende allkirjutamist, kuna eelarves ei olnud nähtud ette krediiti suurema hulga posti veo eest lennuteel maksmiseks, sest vedu lennuteel on märksa kallim kui raudteel või laevaga. Järgneva

tegevusaasta eelarves nähti ette vastavalt suurem krediit ja konverentsi määrused rakendati täies ulatuses alates 1. IV 1939.

Haagis peeti novembris 1938 piirkondlik konverents, kus määrati kindlaks Balti ja Põhja meres tegutsevate laevade raadiotelefonijaamade kui ka nende merede rannikmaade raadiotelefoniliste rannajaamade saatesagedused.

Tegevusaastal valmistati ette osavõtt 1. IV 1939 Buenos Airesis Argentiinas kokkuastuvast Ülemaailmse Postiliidu Kongressist, milleks töötati läbi 1 040 mitmesuguste maade postitalituste ettepanekut. Sellele Kongressile sõitis ka Eesti esindaja.

Tegevusaasta jooksul tõlgiti ja avaldati Kairo Teleühenduste rahvusvahelisel konverentsil (27. I—9. IV 1938) tehtud telegraafi-, telefoni- ja raadioühenduste reglemendid, mis jõustusid 1. I 1939. Nimetatud reglementidega kehtima hakanud muudatusist võiks nimetada tähtsamaina järgmisi:

1. Telegrammide alal ühtlustati telegrammide keeled (liht- ja salakeel, kood- ja šifreeritud keel) ja Euroopa liikimispiirkonna taksid, millega saavutati taksid alandamine. Ka määrati kindlaks telegrammimaksu alammäär.

2. Telefonireglemendi eeskirjad eraldati telegraafi-reglemendist ning telefonireglemendi täiendati kiirlennukõnede ja saabumisel makstavate telefonikõnede kohta käivate eeskirjadega. Väalkõnede taks alandati 10-kordselt lihtkõnetaksilt 5-kordssele.

3. Raadio alal määrati kindlaks raadio-saatesageduste astmikud ning eriti saatesagedused õhusõidu-liinidele, määrati saatesageduste tolerantside tabel, loodi uus liik raadiotelegramme, nn. mereraadiokirjad, j. m.

Ühenduses telegraafi-, telefoni- ja raadioühenduste uute reglementidega töötati välja ja avaldati uued telegraafi- ja raadiomäärustikud, mis jõustusid 1. I 1939. Uute telegraafi- ja raadiotalituste juhtnõõride väljatöötamine jäi järgneva tegevusaastaks. Samuti töötati välja uus raadiooperaatorite ja amatööride eksamite määrus, milles raadioala arengu tõttu on nähtud ette laiaulatuslikum eksami programm.

Raadioringhäälingu alal töötati välja ja pandi kehtima (15. XII 1938) Raadioparaatide müügi ja hoidmise määrus ja uus Raadioringhäälingu kasutamise määrus, milledega loodi kindlam kord aparatuuride müügi, hoidmise ja kasutamise kohta.

Peale ülalpool nimetatud määrustikkude lõpetati ja pandi 1938/39. a. kehtima veel järgmised juhtnõõrid:

Isikkonna ettevalmistamise juhtnõõrid.

Arvepidamise ja kassa korra juhtnõõride III jagu (kassa kord).

Abiasutiste teenistuskorra juhtnõõride koostamist jätkati.

Postimuuseumi asutamiseks jätkati eeltöid. Postitalituse majas korraldati eraldi ruumid, kuhu soetati osa vajalikku inventari ja paigutati seni kogu-

tud muuseumi materjalid. Jätkati muuseumi materjalide kogumist ja korraldamist. Postitalituse esindaja kaudu võeti ka osa Stokholmis peetud Rootsi, Soome ja Taani postimuuseumide juhatajate nõupidamisest.

Kõige muu tegevuse kõrval vääriks märkimist, et Postitalitus võttis oma esindaja kaudu osa Soome posti 300 a. juubelpidustustest (sept. 1938), andes üle au-aadressi.

III. FINANTS-ALA — FINANCES.

1. Tulud ja kulud.

Recettes et dépenses.

Postiametkonna tulud tegevusaastal, võrreldes eelmise aastaga, suurenesid üldiselt 6,4%. Seejuures oli suurenemine postituludes 4,3%, telegraafi- ja raadiotuludes 9,03%, telefonituludes 7,8% ja muudes tuludes, mis koosnevad riigimajadelt saadavatest tüüridest, trükitööde ja varanduste müügist jne., ning moodustavad tulude üldsummast õige väikese osa (0,8%), 61,6%. Tulude suurenemist põhjustas tegevuse kaavamine.

Tegevusaasta kulud, võrreldes eelmise aastaga, suurenesid üldsummas 11,2%. Korralised kulud suu-

renesid 12,4% ja erakorralised kulud suurenesid 39,9%. Teenijate tasudeks, ametisõitudeks, toetusteks ja varustuseks kulus tegevusaastal 51,8% ametkonna kõigi kulude kogusummast.

Tegevusaasta tulude ülekaal (tulud võrreldes kuludega) oli 9,2% väiksem kui eelmisel aastal, kuid moodustas siiski ligi 1,4 milj kr.

2. Tasuvuse arvatus.

Calcul du produit vrai général.

Tasuvuse mõttes majandati 1938/39. a. postiametkonda küllaltki tulukalt. Ametkonna tegevus aasta jooksul andis ülejääki 1 379 742 kr ja juurde on soetatud varandust 754 167 kr väärtuses,

Posti tasuvus (1 000 kr) — *Résultats financiers de la poste (en 1 000 kr).*

10.	1938/39	1937/38	Võrreldes 1937/38 Comparativement à l'année 1937/38
Sissetulek postimaksudest ¹⁾ — <i>Revenu des droits postaux</i>	3 186,6	3 054,9	+131,7
Kulud posti alal — <i>Dépenses de la poste</i> :			
Postiteenijate palk, laste-abiraha, arstiabi ja varustus — <i>Appointements des employés de poste, subventions pour les enfants, secours médical et équipement</i>	1 253,1	1 117,2	+135,9
Postiagentuuride juhatajate tasu — <i>Remunération des gérants des agences postales</i>	78,2	67,8	+10,4
Postivedu — <i>Transport postal</i>	556,0	527,9	+28,1
Vallasvara soetamine ja korrrahoid — <i>Acquisition et réparation de mobilier</i>	33,0	28,0	+5,0
Väärtmärkide (postimaksuvahendite) valmistamine — <i>Impression des estampilles d'affranchissement (timbres-postes, etc.)</i>	21,8	20,7	+1,1
Rahvusvahelised maksud — <i>Paiements internationaux</i>	312,5	131,8	+180,7
Üldkulude (kantselei, majapidamine, hoonete remont ja ehitamine, ametisõidud, juridiiline abi ja kohtukulud, hariduslikud kulud, kodifikatsioon ja kirjastamine, autasud ja segakulud) posti osu — <i>La part des dépenses générales attribuée à la poste (bureaux, économie, réparation et construction des bâtiments, voyages de service, secours juridique et frais de procédure, frais d'éducation, codification et édition, gratifications et dépenses diverses)</i>	174,0	161,5	+12,5
Kokku kulud — Total des dépenses	2 428,6	2 063,9	+364,7
Ülejääk — <i>Revenu net</i>	758,0	991,0	-233,0
Ülainimetatud väljaminekutega on soetatud juurde varandust — <i>Pour le compte des dépenses ci-dessus il a été acquis des installations et du matériel</i>	40,7	57,8	-17,1
Üldine puhastulu — Revenu net total	798,7	1 048,8	-250,1

Telefoni tasuvus (1 000 kr) — *Résultats financiers de téléphone (en 1 000 kr).*

11.	1938/39	1937/38	Võrreldes 1937/38 Comparativement à l'année 1937/38
Sissetulek telefonimaksudest ²⁾ — <i>Revenus des droits téléphoniques</i>	3 195,5	2 965,5	+230,0
Kulud telefoni alal — <i>Dépenses pour le téléphone</i> :			
Telefoniagentuuride eksploatatsiooni alal palk, laste abiraha, arstiabi ja varustus — <i>Salaires, subventions pour les enfants, secours médical et secours pour équipement aux employés du téléphone (service de l'exploitation)</i>	779,5	694,7	+84,8
Sama kulu tehnilisel alal — <i>Dépenses analogues pour le service technique</i>	384,3	340,8	+43,5
Telefoniagentuuride juhatajate tasu — <i>Remunération des gérants des agences téléphoniques</i>	95,8	82,9	+12,9
Telefoni korrrahoid — <i>Entretien des téléphones</i>	504,4	446,1	+58,3
Telefoni arendamine — <i>Développement du réseau téléphonique</i>	713,5	757,6	-44,1
Rahvusvahelised maksud — <i>Paiements internationaux</i>	42,9	31,7	+11,2
Üldkulude (kantselei, majapidamine jne.) telefoni osu — <i>La part des dépenses générales attribuée aux téléphones (frais de bureaux, frais d'économie etc.)</i>	161,6	149,7	+11,9
Kokku kulud — Total des dépenses	2 682,0	2 503,5	+178,5
Ülejääk — <i>Revenu net</i>	513,5	462,0	+51,5
Ülainimetatud väljaminekutega on soetatud juurde varandust — <i>Pour le compte des dépenses ci-dessus il a été acquis des installations et du matériel</i>	713,5	757,6	-44,1
Üldine puhastulu — Revenu net total	1 227,0	1 219,6	+7,4

¹⁾ Tulud on näidatud postiametkonna asutiste kassadesse laekumise seisukohalt — *Les revenus sont indiqués au point de vue des recettes des caisses des établissements du service postal.* ²⁾ Tulud on näidatud postiametkonna asutiste kassadesse laekumise seisukohalt — *Les revenus sont indiqués au point de vue des recettes des caisses des établissements du service téléphonique.*

seega kokku 2 133 090 kr. Kui sellest summast arvata varandustekapitali protsendiks 1 020 688 kr ja operatsioonikapitali protsendiks 10 500 kr, siis ametkonna puhaskasu on 1 102 721 kr (eelmisel aastal 1 361 311 kr). Seejuures kulude hulka ei ole arvatatud varanduste amortisatsiooniprotsenti 832 026 kr seetõttu, et varanduste remondiks kulutatud summaga 614 442 kr varandus hoiti algväärtuses.

1. IV 1939 oli ametkonna varanduste väärtus (varandustekapital) 14 581 264 kr ja Riigikassalt saadud operatsioonisummasid 150 000 kr, milliste kapitalide protsendiks on arvatatud 7%.

Üksikute talitusharude järgi oli tegevusaastal puhastulu tuhandeis: posti alal 798,7, telefoni alal 1 227,0 ning telegraafi ja raadio alal 64,9 (need summad on arvatud võtmata arvesse varanduste amorti-

satsiooni ja operatsioonikapitali %). Haapsalu-Nõmme Raadiojaam andis puhastulu 87,7 tuh. kr.

Ametkonna varanduste ja rahaline seis bilansi järgi 1938/39. a. lõpul oli 12 474 877 kr võrra suurem 1937/38. a. lõppseisust. Varanduste (siinhulgas ka materjalid) seis üldsummas suurenes 825 768 kr võrra.

Ametkonna varanduste hulgas riigimajade üldväärtus moodustab 1 955 612 kr. Selle varanduse algväärtuses hoidmiseks kulutati jooksva remondi peale 42 000 kr, seega 2,14% hoonete üldväärtusest.

3. Rahaliste öiendamiste vahetork välisriikidega.

Résultats généraux des décomptes internationaux.

Rahaliste öiendamiste vahetork välisriikidega kujunes Eesti kahjuks. Välisriikide posti-telegraafi- ja telefonivalitustega arvete öiendamisel posti-, telegraafi-, telefoni- ja muude maksude ning trans-

Telegraafi tasuvus (1 000 kr)¹⁾ — Résultats financiers du télégraphe (en 1 000 kr).

12.	1938/39	1937/38	Võrreldes 1937/38 Comparativement à l'année 1937/38
Sissetulek telegraafi- ja raadiomaksudest ¹⁾ — Revenus des droits télégraphiques et radiotélégraphiques	452,2	414,8	+37,4
Telegraafiteenijate (eksploatatsiooni alal) palk, laste-abiraha ja varustus — Salaires, subventions pour les enfants, secours médical et secours pour équipement aux employés du télégraphe (service de l'exploitation)	186,0	190,6	-4,6
Sama kulu tehnilisel alal — Dépenses analogues pour le service technique	41,6	36,7	+4,9
Telegraafi korrashoid — Entretien des télégraphes	56,6	49,6	+7,0
Rahvusvahelised maksud — Paiements internationaux	71,8	65,5	+6,1
Üldkulude (kantselei, majapidamine jne.) telegraafi osa — Part des dépenses générales attribuées au télégraphe (fraîs de bureaux, fraîs d'économie etc.)	31,5	32,9	-1,4
Kokku kulud — Total des dépenses	387,3	375,3	+12,0
Puhaskasu — Revenu net	64,9	39,5	+25,4

Haapsalu-Nõmme raadiojaama tasuvus (1 000 kr) — Résultats financiers de la station T.S.F. Haapsalu-Nõmme (en 1 000 kr).

13.	1938/39	1937/38	Võrreldes 1937/38 Comparativement à l'année 1937/38
Üldine sissetulek telegraafi ja raadio alal — Revenu général du télégraphe et du radio	452,2	414,8	+37,4
Sellest sisseaste telegrammide, raadiotelefoni (ringhääling), eratarvitustlike raadiosaadete ja Kopli raadiojaama tulud — Dont pour les télégrammes internes, pour la radiotéléphonie (radiodiffusion), pour les installations radioélectriques privées, et pour le compte des bénéfices de la station côtière de Kopli	140,6	116,5	+24,1
Jääb — Reste — Sissetulek välismaiste telegrammide eest — Revenu des télégrammes internationaux	311,6	298,3	+13,3
Sellest arvata maha summade vahe, mis telegrammide arvete järgi maksti välismalle rohkem kui välismaalt saadi (tasutud eelarve kulude krediidist) — A déduire le solde débiteur des comptes des télégrammes internationaux	13,0	17,2	-4,2
Jääb — Reste — Puhastulu välismaiste telegrammide eest — Revenu net pour les télégrammes internationaux	298,6	281,1	+17,5
Sellest summast on — Cette somme comprend:			
a) Eesti terminaalimaksud — Taxes terminales estoniennes	210,7	202,0	+8,7
b) Eesti transiitmaksud — Taxes de transit estoniennes	87,9	79,1	+8,8
c) Terminaaltakside summast langeb raadio arvele — Du montant des taxes terminales revient à la T.S.F.	142,7	139,3	+3,4
d) Transiitmaksude summast langeb raadio arvele — Du montant des taxes de transit revient à la T.S.F.	23,8	24,4	-0,6
Tulud kokku (c+d) — Revenu total (c+d)	166,5	163,7	+2,8
Kulud — Dépenses.			
Tehnilised ja majanduslikud kulud raadio alal — Dépenses techniques et d'économie de la T.S.F.	22,5	23,8	-6,3
Personali kulud — Personnel	53,0	37,0	+1,0
Jaama sisseaste ja hoonete amortisatsioon — Pour l'amortissement des bâtiments avec les fraîs d'installation	18,3	17,3	+1,0
Kokku kulud — Total des dépenses	78,8	83,1	-4,3
Puhaskasu — Revenu net	87,7	80,6	+7,1

¹⁾ Tulud on määratud postiametkonna asutiste kassadesse laekumise seisukohalt — Les revenus sont indiqués au point de vue des recettes des caisses des établissements du service télégraphique.

²⁾ Telegraafi alla on arvatud ka raadiotelegraaf ja raadioringhääling — Le service télégraphe comprend aussi les services radiotélégraphique et de radiodiffusion.

fertide alal saadi tegevusaasta jooksul 531 453 kr ja maksti välismaale 1 011 255 kr, seega saldo Eesti kahjuks 479 802 kr. Seejuures pakside ja franko-saadetiste vahetus andis kiüll saldo Eesti kasuks 100 454 kr, kuna muud alad (kirjaposti transiidikulud, transfertide, telegrammide ja telefonikõnede arved, aastamaksud jne.) kujundasid ülekaalu välisriikide kasuks.

4. Tariifide muudatused.

Modification des tarifs.

ja rahakaartidelt. Uue Postitariifiga, mis pandi keh-

Postitariifi muutmisega 16. IV 1938 alandati lendposti lisamaks Euroopa maadesse adresseeritud kirjapostisaadetistelt

tima 1. IV 1939, kaotati lendposti lisamaks Euroopa maadesse adresseeritud kirjadelt, postkaartidelt ja rahakaartidelt, kõrgendati välismaiste kirjapostisaadetiste pealt võetavaid saatemakse ja alandati tähitusmaksu. Nimetatud muudatused tehti ühenduses Euroopa maade lendposti konverentsil Brüsselis vastuvõetud määruste rakendamiseks (vt. ülalpool ptk. II, 8).

Ühenduses Kairo Teleühenduste Rahvusvahelisel Konverentsil tehtud telegraafi-, telefoni- ja raadioühenduste uute reglementidega pandi kehtima 1. I 1939 uus Telegraafi-tariif ja Raadiotariif.

IV. ISIKKOND — PERSONNEL.

1. Isikkonna kujunemise alused.

Bases de la détermination de l'effectif.

järgi — statistiliste andmete põhjal. Sel otstarbel ametkonna asutiste töö on normitud ning Teedeministri määrusega pandud kehtima töönormid; Postitalituse (keskasutise) töönormid on veel ametlikult kehtima panemata. Riigiraudteede ja posti-t.-teenijate ja tööliste preemia ja lisatasu seaduse põhjal (RT 1925, 109/110) makstakse ametkonna teenijale lisatasu selle arvel, millega asutised tegelikult on tulnud toime normidest väiksema isikkonnaga.

Ametkonna 1938/39. a. töökogust ja selle täitmiseks vajalikku isikkonda näitavad aruande lõpposas olevad tabelid 19, 20 ja 21.

2. Ametkonna tegelik isikkond.

Effectif réel du service des postes, télégraphes, et téléphones.

Tegevusaastal tegelik isikkond postiametkonnas suurenes 4,4% — arvuliselt 77 teenija võrra. Tegelik isikkond (ametnikud ja vabateenijad) 1938/39. a. lõpul oli 1 824 (sellest Postitalituses 77), peale selle abiasutiste juhatajad, ajutised töötajad ja hooajateenijad.

Isikkonna koguarvust oli mehi 1 306 ja naisi 518. Administratsiooni ala ja tehniline ala on meeste teenida, samuti vabateenijate (postiljonid ja montöörid) kohad on ainult meeste käes, kuna naised teenivad ametnikena ekspl. teenistuste alal, peamiselt telefoni

Postiametkonnas isikkond on kindlas arvulises vahekorras tööga ning vajalik töötajate arv arvutatakse tehtud töö

Postiametkonnas isikkond on kindlas arvulises vahekorras tööga ning vajalik töötajate arv arvutatakse tehtud töö

Tegevusaastal tegelik isikkond postiametkonnas suurenes 4,4% — arvuliselt 77 teenija võrra.

Tegelik isikkond (ametnikud

alal, moodustades adm. ja ekspl. alade teenijast 34,6%.

3. Teenistuslik ettevalmistus ja haridus.

Enseignement professionnel et instruction.

Teenijaskonna kvalifikatsiooni taseme tõstmiseks jätkati viimaste aastate sellekohaste vahendite ja kogemuste rakendamist, nagu ametisse astuda soovijalt ametkonna kutselisile tingimusile vastavuse nõudmine (füüsilised ja vaimsed omadused, haridus jne.), kutsevalikubüroos psühhotehniliste katsete alal rahuldavate tagajärgede osutamine, teatava aja olemine ametiõpilaseks ja talituste oskuses eksami õiendamine, mõnd aega ametikandidaadina praktiseerimine, tehnika alal erilise ettevalmistuse omandamine ja eksami õiendamine; ametis edasijõudmiseks erilised täiendavad katsed võõrkeelte oskuses ja administratiivala teadmises, samuti ekspl. ja tehnika ala teenijail vastastikku nende alade tundmine. Samu eesmärke taotleb teenijate atesteerimise korraldus.

Tegevusaastal kehtima pandud Isikkonna ettevalmistamise juhtnõuudega loodi ühtlane ja kindel kord isikute ettevalmistamiseks ametkonna teenistuse kutselise ja teenijate ametialaseks edasiarendamiseks.

4. Teenijate ametipuhkused ja tervislik seisukord.

Congés et maladies du personnel.

Postiametkond oma töökorraldusega on püüdnud võimaldada kõigile teenijale ametipuhkust. Puhkuste andmine toimub Riigiteenistuse seaduses ettenähtud alustel. Tegevusaastal sai oma ametipuhkuse

Ametipuhkuste võrdlev tabel 1927/28—1938/39 — *Congés pendant la période de 1927/28—1938/39.*

14.	Puhkeõiguslike ametnike ja teenijate üldarv — <i>Nombre total du personnel ayant droit au congé</i>			Puhkepäevade üldarv — <i>Nombre total des jours de congé</i>			Puhkepäevi ühe inimese kohta — <i>Jours de congé par personne</i>		
	Mehi <i>Du sexe masculin</i>	Naisi <i>Du sexe féminin</i>	Kokku <i>Total</i>	Meeste kohta <i>Personnel masculin</i>	Naise kohta <i>Personnel féminin</i>	Kokku <i>Total</i>	Mehi kohta <i>Du sexe masculin</i>	Naise kohta <i>Du sexe féminin</i>	Kokku <i>Total</i>
1938/39	1 247	480	1 727	34 925	11 174	46 099	28	23,3	26,6
1938/34	1 190	484	1 674	33 211	13 551	46 762	27,9	29,2	28,2
1932/33	1 224	472	1 696	34 095	14 116	48 211	27,3	30,0	29,0
1931/32	1 231	530	1 761	32 990	14 492	47 482	26,3	27,3	26,9
1930/31	1 208	528	1 736	31 776	15 410	47 186	26,3	29,1	27,1
1929/30	1 231	536	1 767	31 832	15 052	46 884	25,9	28,0	26,5
1928/29	1 179	495	1 674	31 373	13 365	44 738	26,6	27,0	26,7
1927/28	1 196	484	1 680	31 230	13 166	44 396	26,1	28,3	26,7

Ametnikkude ja vabateenijate haiguspäevade vürdlev tabel 1928/29—1938/39. a.
Jours de maladie du personnel pendant la période de 1928/29 à 1938/39.

15.	Ametnike ja teenijate üldarv <i>Nombre total du personnel</i>			Haiguspäevade üldarv <i>Nombre total des jours de maladie</i>			Haiguspäevade arv ühe isiku kohta <i>Nombre des jours de maladie par personne</i>		
	Mehi <i>Dont du sexe masculin</i>	Naisi <i>Dont du sexe féminin</i>	Kokku <i>Total</i>	Meeste kohta <i>Personnel masculin</i>	Naiste kohta <i>Personnel féminin</i>	Kõigi kohta <i>Total</i>	Mehe kohta <i>Du sexe masculin</i>	Naise kohta <i>Du sexe féminin</i>	Üldine ühe isiku kohta <i>Par personne</i>
	1938/39	1 306	518	1 824	9 094	4 957 ¹⁾	14 051	6,9	9,5
1937/38	1 238	484	1 747	7 948	4 825	12 771	6,3	9,9	7,5
1936/37	1 234	464	1 698	8 032	4 181	12 193	6,6	9,4	7,1
1935/36	1 213	463	1 676	7 434	4 059	11 493	6,1	8,8	6,8
1934/35	1 195	464	1 659	7 209	3 622	10 831	6	7,8	5,9
1933/34	1 201	466	1 667	5 788	3 234	9 022	4,8	6,9	5,4
1932/33	1 229	477	1 706	7 747	3 925	11 672	6,3	8,2	6,8
1931/32	1 253	534	1 787	7 416	5 103	12 519	5,9	9,5	7,0
1930/31	1 261	541	1 802	8 029	7 296	15 325	6,3	13,4	8,5
1929/30	1 267	560	1 817	7 869	7 096	14 965	6,2	12,9	8,2
1928/29	1 258	535	1 793	11 310	8 327	19 637	8,9	15,5	10,9

täielikult kätte 82% meeste- ja 84% nais-teenijaist, kel üldse oli õigus saada ametipuhkust. Ülejäänud said oma ametipuhkuse kas osaliselt või ei kasustanud seda üldse. Puhkust ei olnud õigus saada 59 mees- ja 38 naiste-teenijal, kes teenisid esimest aastat. Puhkuste võrdlevad andmed on toodud tab. 14. Kuna teenijate koosseis on võrdlemise vähe muutusi ja iga teenija puhkeaeg sõltub teenitud ajast, siis puhkused püsivad peagu ühel tasemel. Seepärast arvulised võrdlevad andmed puhkuste kohta avaldatakse iga 5 aasta järele (viimased andmed olid 1933/34. a. aruandes, järgmised tuuakse 1943/44. a.).

Ametkonna teenijate tervisliku seisukorra eest hoolitsemine toimub I. VI 1937 kehtiva Riigiteenijate, -tööliste ja õppejõudude haiguskindlustuse seaduse alusel. Nimetatud seaduse järgi on abitarvitajal tervishoiupersonali valik vaba; selle tõttu ei oma ka tervishoiupersonali lepinguline vahekorrd postiametkonnaga

enam praktilist tähtsust ja mitmed arstid, hambaarstid ja ämmaemandad on üles sõlunud varem sõlmitud lepingud. Tegevusaasta lõpuks jäi ametkonnaga lepingulisse vahekorrd:

Usaldusarste	11
Lepinguarste	85
Hambaarste	12
Ämmaemandaid	5
Apteekse	19

Tegevusaastal kulus haiguskindlustuseks 60 328 kr ehk iga teenija peale 33 kr (1937/38. a. 48 116 kr ehk iga teenija peale 28 kr).

Ametkonna teenijaskonna (1 824) haiguspäevade arv tegevusaastal oli kokku 14 051 ehk ühe isiku kohta 7,7 päeva. Seejuures naiste-teenijate haiguspäevade arv ületas meeste-teenijate oma 37,6% ühe teenija kohta; kui aga naiste-teenijaile arvata juurde haiguspäevad ka sünnituste puhul, siis on ületus 70,8%.

¹⁾ Peale näidatud haiguspäeva tuli 1938/39. a. naisametnike peale veel 1 239 haiguspäeva sünnituse puhul, mis annab iga naisametniku kohta 2,3 haiguspäeva juurde.

Posti-telegraafi-telefoni kohta enim Keskbüroo väljaandeks ilmunud artiklid.

Post, telegraaf, telefon ja raadio 1937/38. a., Eesti Statistika nr. 203(10), lk. 489—525.
Post, telegraaf, telefon ja raadio 1936/37. a., Eesti Statistika nr. 191(10), lk. 501—537.
Post, telegraaf, telefon ja raadio 1935/36. a., Eesti Statistika nr. 179(10), lk. 508—547.
Post, telegraaf, telefon ja raadio 1934/35. a., Eesti Statistika nr. 167(10), lk. 487—526.
Post, telegraaf, telefon ja raadio 1933/34. a., Eesti Statistika nr. 155(10), lk. 504—540.
Post, telegraaf, telefon ja raadio 1932/33. a., Eesti Statistika nr. 144(11), lk. 545—579.
Post, telegraaf, telefon ja raadio 1931/32. a., Eesti Statistika nr. 132(11), lk. 625—651.
Post, telegraaf, telefon ja raadio 1930/31. a., Eesti Statistika nr. 120(11), lk. 641—668.
Post, telegraaf, telefon ja raadio 1929/30. a., Eesti Statistika nr. 108(11), lk. 624—651.
Post, telegraaf, telefon ja raadio 1928/29. a., Eesti Statistika nr. 96(11), lk. 613—629.
Post, telegraaf, telefon ja raadio 1927/28. a., Eesti Statistika 1928. a., lk. 650—672.
Post, telegraaf, telefon ja raadio 1926. a., Eesti Statistika 1927. a., lk. 637—656.

Tab. 1. Posti-telegraafi-telefoni-raadio liikimine 1938/39. a. —

Linnad Villes	Elanike arv Nombre d'habitants	Kirjapostisandetised ja ajalehed Correspondances et journaux				Raha- ja väärtusandetised —			
		Lihtsaa- detised Envois ordinaires	Ajalehed ja aja- kirjad Journaux et périodiques	Täht- saadet. Envois recommandés	Kokku Total	Rahakaardid Mandats		Posti jooksv. arveta sissemakukaardid Avis de versement des comptes courants postaux	
						Arv Nombre	Summa Montant	Arv Nombre	Summa Montant
Tallinn	137 792	25 433 833	17 732 713	597 794	43 764 340	145 998	7 082 701	26 020	16 629 590
Antsla	1 558	135 781	744	3 790	140 315	5 861	154 319	4 564	261 853
Elva	1 746	128 530	3 011	3 588	135 729	5 393	128 770	4 124	233 640
Haapsalu	4 649	370 156	40 272	13 271	423 699	13 450	492 179	8 551	550 507
Jõgeva	1 144	143 198	801	4 000	147 997	7 882	229 073	6 559	393 766
Jõhvi	2 043	141 919	—	6 012	147 931	8 210	270 250	5 808	379 514
Kallaste	1 605	27 220	—	1 883	28 603	1 386	36 256	1 024	20 806
Kella	969	82 349	1 656	2 186	86 191	1 981	46 047	1 469	70 303
Kilingi-Nõmme	1 445	83 196	549	3 259	87 004	5 665	155 200	4 672	151 204
Kunda	1 803	51 573	1 375	1 096	54 644	2 533	72 504	1 987	53 985
Kuressaare	4 478	414 285	483 620	11 409	909 314	11 468	373 754	9 327	383 270
Kärkla	1 454	59 797	2 102	1 727	63 626	3 976	141 176	4 252	180 731
Mustla	943	43 682	92	1 770	50 544	2 018	59 830	2 065	60 039
Mustvee	2 841	77 740	1 022	4 326	83 094	4 638	127 307	4 104	155 837
Mõisaküla	2 222	69 255	1 834	2 883	74 072	4 066	115 222	2 278	124 207
Narva	25 147	967 238	169 216	36 502	1 172 956	22 772	708 734	12 244	807 567
Nõmme	15 105	549 720	18 222	10 747	578 639	6 075	144 302	1 828	397 359
Otepää	2 015	77 641	23 897	3 884	109 922	4 468	125 838	3 493	125 644
Paide	3 285	298 154	14 295	8 859	321 308	10 124	323 027	5 448	308 333
Paldiski	851	42 877	766	1 869	45 012	1 136	27 051	1 094	72 443
Petseri	4 274	289 808	29 930	15 076	335 714	13 470	358 941	6 700	521 888
Põltsamaa	2 609	150 814	—	5 442	158 256	6 796	204 765	6 879	324 811
Pärnu	20 334	1 347 651	706 710	48 942	2 103 303	27 619	881 860	14 190	945 001
Rakvere	10 027	720 242	684 626	81 661	1 436 529	21 507	674 112	14 512	887 919
Sindi	1 854	43 696	1 759	1 786	47 191	2 260	55 918	1 773	87 519
Suure-Jaani	1 031	65 714	579	2 057	67 828	4 346	115 508	3 947	152 500
Tapa	3 751	194 150	492	7 600	202 342	20 407	535 135	14 821	1 038 072
Tartu	58 876	5 437 710	1 880 890	142 439	7 461 039	56 934	2 117 535	24 428	4 525 595
Torva	2 599	163 949	1 069	4 986	170 004	7 025	214 916	4 841	203 169
Türi	2 903	137 555	715	4 478	142 748	7 001	204 500	5 722	307 863
Valga	10 842	418 631	117 226	18 462	554 319	16 469	494 423	10 526	686 333
Viljandi	11 788	790 805	860 884	29 168	1 680 357	20 948	603 899	12 630	733 749
Võru	5 332	425 830	383 640	17 566	826 588	19 112	514 416	10 944	640 835
Linnades Pour le service urbain		Sisemaal — Interne Välism. tulnud — Reçu de l'étranger Välism. läinud — Expé- dié pour l'étranger Kokku — Total	— — —	22 455 930 11 551 623 612 019	325 630 120 799 12 284 441	47 205 053 12 794 409 398	16 927 346 — —	244 124 — —	32 401 062 — —
1937/38 Vahe % + või —	Differ. en % + ou —	+4,5	+0,5	-3,5	+2,5	+1,4	+8,7	+6,5	+17,1
Maakonnad Districts		Sisemaal — Interne Välism. tulnud — Reçu de l'étranger Välism. läinud — Expé- dié pour l'étranger Kokku — Total	— — —	241 864 283 215 64 745	1 628 5 634 333 594	243 492 1 067 50 606	4 847 204 339 —	— — —	— — —
1937/38 Vahe % + või —	Differ. en % + ou —	+4,03	+30,3	+4,5	+4,2	+3,4	+5,8	+3,4	+13,7
Kõik kokku Total général		Sisemaal — Interne Välism. tulnud — Reçu de l'étranger Välism. läinud — Expé- dié pour l'étranger Kokku — Total	— — —	30 915 266 11 814 836 676 764	1 056 184 126 433 12 613 035	54 427 980 27 463 658 035	22 440 416 — —	419 940 — —	40 437 386 — —
Rahvaloendusel eriti arvestatud — Popu- lation comptée à part		Kokku — Total	—	9 052	—	—	—	—	—
1937/38 Vahe % + või —	Differ. en % + ou —	+4,4	-3,4	+2,9	+1,7	+7,8	+5,7	+15,6	+6,02

Märkused — Observations:

1. Kirjapostisandetiste hulgas oli — Le nombre des correspondances aux lettres comprend: maksulisi — envois soumis à la taxe — 46 967 443, neist frankeerimata või puudullikult frankeeritud — dont envois non affranchis ou affranchis insuffisamment — 145 897.
2. Maksuliste saatetiste hulgas oli — Le nombre des envois à la taxe comprend: kirju — lettres — 49,3%, postikaarte — cartes postales — 15,8%, trükitooteid — imprimés — 31,9%, äripabereid — papiers d'affaires — 1,2%, kaupaproove — échantillons de marchandises — 1,6%, postipaketeid — petits paquets — 0,2%.
3. Rahakaardide hulgas oli telegraafilisi 7 496 rahakaarti. Rahakaarte kanti posti jooksvate arvetele 62 499 tk. 1 468 896 kr väärtuses — Le nombre des mandats comprend 7 496 mandats télégraphiques. Du nombre des mandats 62 499 mandats sur 1 468 896 kr en total ont été portés aux comptes courants postaux.
4. Sisemakukaardide hulgas oli telegraafilisi 961 sissemakukaarti — Le nombre des avis de versement des comptes courants postaux comprend 961 avis télégraphiques.
5. Väärkirjade hulgas oli postiametkonna ametlike 324 420 väärtkirja 47 063 203 kr väärtuses — Le nombre des lettres avec valeur déclarée comprend 324 420 lettres de service des postes avec une valeur de 47 063 203 kr.
6. Pakkide hulgas oli — Le nombre des colis postaux comprend: lihtpakke — colis ordinaires — 51 017, tähtpakke — colis recommandés — 67 092, väärtpakke — colis avec valeur déclarée — 4 245.

Trafic postal, télégraphique, téléphonique et radioélectrique pendant l'exercice 1938/39.

Envois-valet et envois valeur déclarée				Pakid Colis postaux		Telefonikõned Conversations téléphoniques		Tele- grammid Télé- grammes	Posti-telegraafi- telefoni-operatsioonid Nombre total des opérations postales, télégraphiques et téléphoniques	Telefoni- abonentid Nombre des abonnés au télé- phone	Radio- ringhäälingu abonentid Nombre des abonnés de la radio- diffusion		
Väärtkirjad Lettres avec valeur déclarée		Kokku Total		Arv Nombre	Summa Montant	Koha- likud Locales	Kauge- kõned Interur- baines	Arv Nombre	Summa Montant	Arv Nombre	Summa Montant		
10 Arv Nombre	11 Summa Montant	12 Arv Nombre	13 Summa Montant	14 Arv Nombre	15 Summa Montant	16 Arv Nombre	17 Summa Montant	18 Arv Nombre	19 Summa Montant	20 Arv Nombre	21 Summa Montant	22 Arv Nombre	23 Summa Montant
20 583	8 144 827	193 501	31 857 118	72 315	863 613	10 785 533	678 508	165 789	64 657 986	32 720 731	10 649	20 933	
1 798	262 446	12 223	678 618	147	—	42 875	30 344	259	226 163	678 618	197	437	
2 343	285 013	11 860	647 423	239	—	43 859	56 277	542	248 000	647 423	163	599	
4 131	421 483	26 132	1 464 169	1 373	17 767	148 080	79 806	2 778	682 477	1 481 936	234	898	
2 707	520 072	17 048	1 144 711	229	—	41 878	69 686	364	277 202	1 144 711	115	748	
301	1 096 325	14 319	1 740 095	459	—	64 810	60 469	2 678	290 606	1 740 095	135	342	
478	47 595	2 888	104 657	86	—	6 837	25 362	1 843	65 619	104 657	59	309	
271	55 593	3 721	181 943	176	—	28 819	68 432	253	185 122	182 163	99	580	
3 002	383 632	14 239	690 036	248	—	32 623	29 776	238	164 143	690 036	116	586	
571	95 945	5 091	222 344	145	60	17 854	17 256	3 697	98 187	222 344	42	264	
6 443	386 088	27 238	1 143 118	1 616	1 371	169 664	78 959	4 902	1 191 693	1 144 489	247	634	
2 428	226 014	10 656	547 921	226	—	32 236	25 930	3 935	136 609	548 089	74	253	
365	95 494	4 446	215 921	136	—	15 227	22 913	1 78	93 439	215 921	67	353	
2 557	100 613	11 299	478 757	193	—	30 014	36 905	1 924	163 429	478 757	88	211	
329	152 096	6 673	301 725	169	—	29 841	18 211	248	129 214	301 725	74	235	
3 240	1 525 177	38 256	3 041 478	2 052	10 637	638 552	89 137	10 066	1 951 319	3 052 115	539	2 388	
464	405 432	8 367	947 093	822	—	—	—	2 368	590 246	947 843	—	3 080	
1 194	181 039	9 155	482 571	171	—	34 440	20 604	285	174 067	432 271	100	308	
1 245	283 840	17 717	915 200	927	46	128 398	64 532	623	533 555	915 200	226	989	
123	39 609	2 353	139 103	40	—	9 562	11 508	3 693	72 168	139 103	40	70	
4 979	784 726	25 149	1 665 549	1 347	20 836	127 333	65 560	1 814	601 917	1 692 385	225	717	
899	553 946	14 574	1 083 321	247	—	62 710	47 995	593	282 351	1 083 321	163	888	
6 415	1 205 287	48 294	3 082 148	2 882	10 822	820 773	178 669	15 863	3 166 714	3 042 970	829	2 708	
4 789	1 595 245	40 803	3 187 276	2 375	12 901	417 239	165 143	3 082	2 065 176	3 150 177	838	1 517	
340	88 478	4 379	231 915	175	147	36 168	20 336	304	108 553	232 062	96	447	
2 213	257 777	10 506	525 785	139	—	19 706	22 238	1 877	122 004	525 785	103	429	
8 217	1 791 912	43 445	3 365 119	334	—	55 822	41 963	731	344 637	3 365 119	128	632	
11 730	3 622 323	93 992	10 265 459	15 323	135 579	3 137 196	390 973	24 110	11 121 738	10 451 088	2 058	6 991	
2 735	409 218	14 601	922 305	204	—	44 698	40 074	488	270 019	922 305	167	610	
2 020	424 623	14 743	936 988	184	—	68 059	44 413	564	270 701	936 988	144	998	
6 693	913 095	33 693	2 098 861	943	4 315	196 487	92 340	1 959	879 741	2 098 178	259	1 132	
5 995	1 139 022	39 573	2 476 670	1 876	—	430 597	178 179	3 462	2 329 044	2 477 020	497	2 420	
7 181	817 558	37 287	1 972 809	1 794	12 814	295 730	103 401	5 061	1 269 809	1 985 623	348	1 079	
113 516	26 382 900	814 728	75 711 308	55 817	139 340	27 056 035	2 759 368	123 339	78 014 345	75 850 648	—	—	
3 806	1 144 948	16 600	1 564 347	44 750	978 039	—	55 814	79 564	12 481 169	2 582 386	—	—	
3 262	974 596	25 873	1 428 292	9 024	30 517	—	50 857	63 358	4 268 824	1 458 809	—	—	
120 584	28 593 445	857 296	78 693 947	109 591	1 147 896	27 056 035	2 866 039	266 261	94 764 338	79 841 843	18 702	54 980	
110 940	26 868 184	772 514	73 963 954	112 210	969 965	25 209 604	2 651 459	249 348	91 724 979	74 923 919	16 940	42 003	
+8,7	+6,1	+11,0	+6,4	-2,3	+18,3	+7,3	+8,1	+6,8	+3,3	+6,6	+10,4	+30,9	
27 483	3 912 448	118 122	7 047 251	2 104	1 800	310 981	257 711	4 756	2 387 847	7 049 051	1 259	4 153	
14 868	1 928 704	61 033	3 471 015	597	27	185 623	131 318	1 500	1 056 628	3 471 042	812	1 948	
27 539	2 661 371	62 425	3 911 377	1 505	123	225 230	244 129	4 839	1 802 394	3 911 500	1 292	2 995	
25 956	3 083 433	72 396	4 881 627	1 597	160	202 891	181 781	1 658	1 077 433	4 881 787	877	1 755	
9 028	953 695	21 659	1 472 682	1 620	—	77 028	61 212	4 715	397 014	1 472 682	437	408	
31 244	2 961 492	86 257	4 834 291	1 398	153	166 572	191 486	2 126	1 340 005	4 834 444	1 058	2 899	
15 603	1 483 015	36 010	2 379 764	660	263	85 087	61 233	784	515 961	2 380 207	585	1 115	
29 586	2 049 598	62 438	3 081 447	1 448	—	170 639	168 283	1 936	1 321 487	3 081 427	1 474	2 865	
9 414	814 346	19 427	1 306 537	475	39	45 584	34 904	621	455 509	1 306 576	314	421	
18 041	1 390 376	38 082	2 186 928	953	—	145 416	125 954	1 029	855 413	2 189 322	711	1 490	
5 687	359 316	18 631	834 124	408	—	59 800	50 703	5 640	380 724	834 124	202	591	
213 643	21 566 312	589 858	35 105 706	12 127	2 350	1 675 351	1 454 584	27 507	10 982 344	35 108 056	—	—	
690	45 885	1 766	96 491	504	215	—	635	1 116	337 615	96 700	—	—	
0	507	4 856	204 840	132	—	—	495	981	249 956	204 840	—	—	
214 351	21 602 704	596 475	35 407 043	12 763	2 565	1 675 351	1 455 714	29 604	11 569 915	35 409 608	9 049	19 740	
204 470	20 402 175	557 070	33 740 962	12 681	2 943	1 466 240	1 330 530	25 249	10 875 962	33 743 905	8 115	13 088	
3,3	+5,9	+7,1	+4,9	+0,6	-12,8	+14,3	+9,4	+17,2	+6,2	+4,9	+11,5	+50,9	
327 159	47 939 212	1 404 581	11 081 014	67 944	141 690	28 731 386	4 213 952	150 846	88 996 689	11 095 870	—	—	
4 505	1 190 834	18 366	1 650 838	45 254	978 254	—	56 449	80 680	12 318 784	2 620 092	—	—	
3 271	975 108	30 734	1 633 138	9 156	30 517	—	51 352	64 339	4 518 780	1 663 655	—	—	
334 933	50 195 149	1 453 681	11 410 996	132 354	1 150 461	28 731 386	4 321 753	295 865	10 633 423	11 525 451	27 751	74 720	
318 418	47 270 359	1 329 584	10 789 916	124 891	872 908	26 675 844	3 981 989	274 597	10 280 941	10 866 724	25 055	55 086	
+5,2	+6,0	+9,3	+5,9	-2,03	+18,2	+7,7	+8,5	+7,7	+3,6	+6,0	+10,8	+35,6	

7. Lunalis saadetisi oli: postpakke 5 947 tk. 151 722 kr väärtuses, muid saadetisi 32 225 tk. 361 782 kr väärtuses. Lunalisamisest loobuti 1 243 korral — 5 947 colis postaux étaient grevés de remboursement avec une valeur totale de 151 722 kr et 32 225 envois des autres catégories avec une valeur totale de 361 782 kr. Le nombre des envois grevés de remboursement tombés en rebut était 1 243.

8. Kohalikude telefonikõnede hulgas oli — Le nombre des conversations téléphoniques locales comprend: abonentide omavahelisi kõnesid — conversations échangées entre des abonnés — 28 229 518, võraste poolt avalikkudest kõnepunktidest peetud kõnesid — conversations demandées par des non-abonnés pendant des postes publiques — 501 366.

9. Kaugekõnede hulgas oli — Le nombre des conversations téléphoniques interurbaines comprend: väljakutsed — appels — 1 630 033, järelepärimisi — demandes de renseignements — 97 630, kõnelekkuseid ja eelteateid — avis d'appel et prévus — 49 775.

10. Liikide järele jagunesid kaugekõned — Les conversations interurbaines sont des catégories suivantes: tühajälised ja välkõned — conversations à heure fixe et conversations „éclairés” — 3 825, kiirkõned — conversations urgentes — 240 157, lihtkõned — conversations ordinaires — 4 045 045, ajakirjanduslikud kõned — conversations de presse — 32 006, aboneertitud kõned — conversations par abonnement — 720.

11. Telegrammid hulgas oli — Le nombre de télégrammes comprend: ametlikke — télégrammes de service — 14 826, muid maksuvabu telegramme — autres télégrammes exemptés de taxe — 55 684.

12. Raadioabonentide hulgas oli — Le nombre des abonnés de la radiodiffusion comprend: detektoraparadi omanikke — détenteurs des appareils détecteurs — 2 682, kuulamiskohti — postes d'écoute — 212.

		Kirjapostisaadetised ja ajalehed <i>Correspondances et journaux</i>				Raha- ja väärtisaadetised — <i>Envois-valeur et envois avec</i>					
		Lih- saade- tised <i>Envois ordina- ires</i>	Ajaleh- ja ajakir. <i>Journaux et péri- odiques</i>	Täht- saadet. <i>Envois recom- mandés</i>	Kokku <i>Total</i>	Rahakaardid <i>Mandats</i>		Posti jooksv. arvete sissemaksuk. — <i>Avais de versement. des comp- tes courants postaux</i>		Väärtkirjad <i>Lettres avec valeur déclarée</i>	
		Arv <i>Nombre</i>	Arv <i>Nombre</i>	Arv <i>Nombre</i>	Arv <i>Nombre</i>	Summa <i>Montant</i>	Arv <i>Nombre</i>	Summa <i>Montant</i>	Arv <i>Nombre</i>	Summa <i>Montant</i>	
		23	24	25	26	27	28	29	30	31	32
Linnad	Tallinn	184,6	128,7	4,3	317,6	1,1	51,4	0,2	120,7	0,1	50,1
Villes	Antsla	87,2	0,5	2,4	90,1	3,8	99,0	2,9	168,1	1,1	168,5
	Elva	78,6	2,1	2,1	77,8	3,1	73,8	2,4	133,8	1,3	163,2
	Haapsalu	79,6	8,7	2,8	91,1	2,0	105,9	1,8	118,4	0,9	90,6
	Jõgeva	125,2	0,7	3,5	129,4	6,4	201,0	6,1	344,2	2,4	455,4
	Jõhvi	69,5	—	2,0	72,4	4,0	32,3	2,8	185,8	0,2	536,6
	Kallaste	16,0	—	0,9	17,8	0,9	22,6	0,6	13,0	0,3	29,6
	Keila	85,0	1,7	2,2	88,9	2,0	47,5	1,5	72,6	0,3	67,7
	Kilingi-Nõmme	57,6	0,4	2,2	60,2	3,9	107,4	3,2	104,6	2,7	265,5
	Kunda	27,7	0,7	0,9	29,3	1,3	38,9	1,1	29,0	0,3	81,2
	Kuressaare	92,5	108,0	2,5	203,0	2,6	83,5	2,1	85,6	1,4	80,2
	Kärda	41,1	1,4	1,2	43,7	2,7	97,1	2,9	124,3	1,7	155,4
	Mustla	51,0	0,1	1,9	53,6	2,1	63,4	2,2	63,7	0,4	101,3
	Mustvee	27,4	0,3	1,5	29,2	1,6	44,8	1,4	54,9	0,9	67,1
	Mõisaküla	31,2	0,8	1,3	33,3	1,8	51,9	1,0	56,0	0,2	63,4
	Narva	38,5	6,7	1,4	46,6	0,9	23,2	0,5	32,1	0,1	60,6
	Nõmme	36,4	1,2	0,7	38,3	0,4	9,6	0,1	26,3	0,03	26,8
	Otepää	98,5	14,3	1,7	54,5	2,2	62,5	1,7	62,4	0,6	89,8
	Paide	90,8	4,3	2,7	97,8	3,1	98,3	1,7	93,9	0,6	86,4
	Paldiski	50,4	0,9	1,6	52,9	1,3	31,8	1,3	85,1	0,1	46,5
	Petseri	67,8	7,0	3,7	78,5	3,1	84,0	1,6	122,1	1,2	183,6
	Põltsamaa	57,3	—	2,1	59,9	2,6	78,5	2,6	124,5	0,3	212,3
	Pärnu	66,3	34,7	2,4	103,4	1,4	43,3	0,7	46,5	0,3	59,3
	Rakvere	71,3	68,3	3,2	143,3	2,1	67,2	1,4	86,6	0,5	159,1
	Sindi	23,6	0,9	0,9	25,4	1,2	30,2	1,0	47,2	0,2	47,7
	Saure-Jaani	63,7	0,1	2,0	65,8	4,2	112,0	3,8	147,9	2,1	250,0
	Tapa	51,8	0,1	2,0	53,9	5,4	142,7	4,0	276,7	2,2	477,7
	Tartu	92,4	31,9	2,4	126,7	1,0	36,0	0,4	76,9	0,2	61,5
	Tõrva	63,1	0,4	1,9	65,4	2,7	82,7	1,9	80,1	1,0	192,1
	Türi	47,4	0,2	1,5	49,1	2,4	70,4	2,0	106,1	0,7	146,3
	Valga	38,6	10,8	1,7	51,1	1,5	45,6	1,0	63,3	0,6	84,2
	Viljandi	67,0	73,0	2,5	142,5	1,8	51,2	1,1	62,3	0,5	96,6
	Võru	79,8	71,9	3,3	155,0	3,6	98,5	2,1	120,2	1,3	153,3
Linnades Pour le service urbain	Sisemaal — <i>Interne</i>	68,5	64,2	2,4	135,1	1,3	48,5	0,7	92,7	0,3	75,5
	Välism. tulnud — <i>Reçu de l'étranger</i>	33,1	1,8	0,3	35,2	0,04	1,2	—	—	0,01	3,3
	Välism. läinud — <i>Expé- dié pour l'étranger</i>	11,2	0,3	0,3	11,8	0,06	1,3	—	—	0,01	2,8
	Kokku — Total	112,8	66,3	3,0	182,1	1,4	51,0	0,7	92,7	0,3	81,6
1937/38		107,9	63,7	2,9	179,5	1,3	47,8	0,6	86,9	0,3	70,9
Maakonnad Districts	Viru	14,9	0,3	0,4	15,6	0,5	12,3	0,4	16,9	0,2	36,5
	Järva	13,3	0,1	0,4	13,8	0,5	13,4	0,4	18,1	0,3	39,3
	Harju	13,9	0,1	0,3	14,3	0,2	6,0	0,2	8,1	0,3	30,1
	Lääne	9,2	0,1	0,4	9,7	0,3	10,6	0,3	15,4	0,4	44,3
	Saare	4,3	0,001	0,2	4,5	0,1	4,0	0,1	6,1	0,2	18,6
	Pärnu	12,5	0,05	0,4	13,0	0,4	12,2	0,4	15,04	0,5	43,0
	Viljandi	5,4	0,01	0,2	5,6	0,2	5,0	0,1	10,3	0,3	25,3
	Tartu	7,8	0,02	0,3	8,1	0,2	4,2	0,1	5,0	0,3	18,1
	Valga	13,2	0,04	0,5	13,7	0,2	5,4	0,2	13,6	0,4	31,5
	Võru	6,8	0,03	0,3	7,1	0,1	4,4	0,1	6,0	0,3	18,2
	Petseri	3,7	0,2	0,2	4,1	0,1	4,1	0,1	3,8	0,1	5,9
Maakonda- des Pour le service rural	Sisemaal — <i>Interne</i>	9,1	0,001	0,3	9,4	0,3	7,1	0,2	10,5	0,3	28,1
	Välism. tulnud — <i>Reçu de l'étranger</i>	0,3	0,1	0,01	0,4	0,001	0,1	—	—	0,001	0,05
	Välism. läinud — <i>Expé- dié pour l'étranger</i>	0,3	—	0,002	0,3	0,01	0,3	—	—	0,00001	0,001
	Kokku — Total	9,7	0,1	0,3	10,1	0,3	7,5	0,2	10,5	0,3	28,1
1937/38		9,4	0,06	0,3	9,7	0,2	7,3	0,2	10,1	0,3	26,5
Kõik kokku Total général	Sisemaal — <i>Interne</i>	27,5	19,9	0,9	48,3	0,6	19,9	0,4	35,9	0,3	42,6
	Välism. tulnud — <i>Reçu de l'étranger</i>	10,5	0,6	0,1	11,2	0,01	0,4	—	—	0,004	1,1
	Välism. läinud — <i>Expé- dié pour l'étranger</i>	3,7	0,1	0,1	3,9	0,02	0,6	—	—	0,003	0,8
	Kokku — Total	41,7	20,6	1,1	63,4	0,6	20,9	0,4	35,9	0,3	44,5
1937/38		39,8	21,4	1,1	62,3	0,5	19,8	0,3	33,8	0,3	42,0

Trafic postal, télégraphique, téléphonique et radioélectrique pendant l'exercice 1938/39 (suite).

Par habitant et par an											
valeur déclarée		Pakid Colis postaux		Telefonikõned Conversations téléphoniques			Tele- grammid Tõle- grammes	P.-t.-t.-oper. kokku Total des opérations postales, télégraphiques et téléphoniques		100 elaniku peale Par 100 habitants	
Kokku Total				Koha- liikud Locales	Kauge- kõned Inter- urbains	Kokku Total		Arv Nombre	Summa Montant	Telefoni- abonendid au téléphone	Radio- abonendid de la radio- diffusion
Arv Nombre	Summa Montant	Arv Nombre	Summa Montant								
33	34	35	36	37	38	39	40	41	42	43	44
1,4	231,2	0,5	6,3	143,6	4,9	148,5	1,2	469,2	237,5	6,9	15,2
7,8	435,6	0,1	—	27,5	19,5	47,0	0,2	145,2	435,6	8,6	27,3
6,8	370,8	0,1	—	24,8	32,2	57,0	0,3	142,0	370,8	9,0	35,2
5,6	314,9	0,3	3,8	32,0	17,2	49,2	0,6	146,8	313,7	5,1	19,5
14,9	1 000,6	0,2	—	36,6	60,9	97,5	0,3	242,3	1 000,6	10,5	68,0
7,0	854,7	0,2	—	31,7	29,6	61,3	1,3	142,2	854,7	6,8	17,1
1,8	65,2	0,05	—	4,3	15,8	20,1	1,1	40,9	65,2	3,7	19,3
3,8	187,8	0,2	0,2	27,2	70,6	97,8	0,3	191,0	188,0	9,9	58,0
9,8	477,5	0,2	—	22,6	20,6	43,2	0,2	113,6	477,5	8,3	41,9
2,7	119,4	0,1	0,03	9,3	9,3	18,6	2,0	52,7	119,43	2,2	13,9
6,1	255,3	0,4	0,3	37,9	17,6	55,5	1,1	266,1	255,6	5,5	14,09
7,3	376,8	0,2	0,1	22,2	17,8	40,0	2,7	93,9	376,9	4,9	16,9
4,7	228,4	0,1	—	16,1	24,3	40,4	0,2	99,0	228,4	7,4	39,2
3,9	166,8	0,1	—	10,6	13,0	23,6	0,7	57,5	166,8	3,1	7,5
3,0	176,3	0,1	—	13,4	3,2	21,6	0,1	58,1	176,3	3,4	11,2
1,5	120,9	0,1	0,4	25,4	3,5	28,9	0,4	77,5	121,3	2,1	9,5
0,53	62,7	0,05	0,02	—	—	—	0,2	39,08	62,72	—	20,08
4,5	214,7	0,1	—	17,1	10,3	27,4	0,1	86,6	214,7	5,0	16,4
5,4	278,6	0,3	0,01	39,1	19,3	58,7	0,2	162,4	278,61	6,8	29,9
2,7	163,4	0,05	—	11,2	13,5	24,7	4,3	84,7	163,4	4,4	7,8
5,9	389,7	0,3	6,3	40,3	15,3	55,6	0,4	140,7	389,0	5,2	16,7
5,5	415,3	0,1	—	24,0	18,4	42,4	0,2	108,1	415,3	6,3	32,2
2,4	149,1	0,1	0,5	40,4	8,6	49,0	0,8	155,7	149,6	4,08	13,3
4,0	312,9	0,2	1,3	41,6	16,5	58,1	0,3	205,9	312,2	4,8	18,2
2,4	125,1	0,1	0,1	19,5	11,0	30,5	0,2	58,6	125,2	5,05	23,5
10,1	509,9	0,1	—	19,1	21,6	40,7	1,5	118,2	509,9	10,3	42,9
11,6	897,1	0,1	—	14,9	11,2	26,1	0,2	91,9	897,1	3,4	16,6
1,6	174,4	0,3	3,1	58,3	6,6	59,9	0,4	188,9	177,5	3,5	11,9
5,6	354,9	0,1	—	17,2	15,4	32,6	0,2	103,9	354,9	6,4	23,5
5,1	322,8	0,1	—	23,4	15,3	38,7	0,2	93,2	322,8	5,0	34,4
3,1	193,1	0,1	0,4	18,1	8,5	26,6	0,2	81,1	193,5	2,4	10,5
3,4	210,1	0,2	0,03	36,5	14,7	51,2	0,3	197,6	210,13	4,2	20,5
7,0	370,0	0,3	2,4	55,5	19,4	74,9	0,9	238,1	372,4	6,5	20,4
2,3	216,7	0,2	0,4	77,4	7,9	85,3	0,4	223,3	217,1	—	—
0,05	4,5	0,1	2,7	—	—	—	0,2	35,7	7,2	—	—
0,07	4,1	0,02	0,1	—	—	—	0,1	12,2	4,2	—	—
2,4	225,3	0,3	3,2	77,4	8,2	85,6	0,8	271,2	228,5	5,4	15,7
2,2	211,6	0,3	2,8	72,1	7,6	79,7	0,7	262,4	214,4	4,8	12,02
1,1	65,7	0,02	0,02	2,9	2,4	5,3	0,04	22,1	65,7	1,2	3,9
1,2	70,8	0,01	0,0005	3,3	2,7	6,0	0,03	21,5	70,8	1,7	4,0
0,7	44,2	0,02	0,001	2,5	2,8	5,3	0,05	20,4	44,2	1,5	3,4
1,0	70,8	0,02	0,002	2,9	1,9	4,8	0,02	15,5	70,8	1,3	2,5
0,4	28,7	0,03	—	1,5	1,2	2,7	0,1	7,7	28,7	0,8	0,8
1,3	70,3	0,02	0,002	2,4	2,8	5,2	0,03	19,5	70,3	1,3	3,9
0,6	40,6	0,01	0,004	1,5	1,04	2,5	0,01	8,7	40,6	1,0	1,9
0,6	27,3	0,01	—	1,5	1,5	3,0	0,02	11,7	27,3	1,3	2,08
0,8	50,5	0,02	0,001	1,8	1,3	3,1	0,02	17,6	50,5	1,2	1,6
0,5	28,6	0,01	—	1,9	1,7	3,6	0,01	11,2	28,6	0,9	1,9
0,3	13,8	0,01	—	1,0	0,8	1,8	0,1	6,8	13,8	0,3	0,6
0,8	45,7	0,02	0,003	2,2	1,9	4,1	0,04	14,3	45,7	—	—
0,002	0,1	0,001	0,0003	—	—	—	0,001	0,4	0,1	—	—
0,01	0,3	0,0002	—	—	—	—	0,001	0,3	0,3	—	—
0,8	46,1	0,02	0,003	2,2	1,9	4,1	0,04	15,0	46,1	1,2	2,6
0,7	43,9	0,02	0,004	1,9	1,7	3,6	0,03	14,1	43,9	1,05	1,7
1,3	98,4	0,06	0,1	25,5	3,7	29,2	0,1	79,0	98,5	—	—
0,01	1,5	0,04	0,9	—	—	—	0,07	11,4	2,4	—	—
0,03	1,4	0,008	0,03	—	—	—	0,06	4,0	1,4	—	—
1,3	191,3	0,1	1,0	25,5	3,8	29,3	0,2	94,4	102,3	2,5	6,6
1,1	95,6	0,1	0,8	23,7	3,5	27,2	0,2	91,0	96,4	2,2	4,9

Tab. 2. Välismaale läinud postisaadetised 1938/39. a. — Envois postaux expédiés pour l'étranger en 1938/39.

Sihtmaad Pays de destination	Kirjapostisaadetised Correspondances aux lettres				Raha- ja väärtisaadetised Envois-valeurs et envois avec valeur déclarée						Pakid Colis postaux		Üldse Total	
	Kirjaposti lihtsaadetised Envois ordinaires	Alalheld ja ajakirjad (posti abonement) Journ. et périodiques (abonnement postal)	Tähtisaadetised Envois recommandés	Kokku — Total	Rahakaardid Mandats		Väärtikirjad Lettres avec valeur déclarée		Kokku Total		Arv — Nombre	Summa Ekr Montant (kr)	Arv — Nombre	Summa Ekr Montant (kr)
					Arv Nombre	Summa Ekr Montant (kr)	Arv Nombre	Summa Ekr Montant (kr)	Arv Nombre	Summa Ekr Montant (kr)				
I. Euroopa — Europe.														
Albaania — Albanie	569	—	5	574	—	—	—	—	—	—	1	—	—	575
Saksa — Allemagne	1087 494	30 448	34 197	1152 139	8 621	206056	163	57 852	8 784	263 908	1 477	6 216	1102 400	270 134
Belgia — Belgique	60 620	—	1 707	62 327	1 213	15 352	66	28 140	1 279	43 492	60	523	63 726	44 015
Bulgaria — Bulgarie	9 931	—	249	10 180	—	—	16	2 255	16	2 285	6	—	10 202	2 285
Taani — Danemark	115 705	4 101	2 052	121 858	262	4 663	45	12 324	307	16 987	64	3 168	122 229	20 155
Danzig — Danzig	36 564	797	388	37 749	410	6 830	31	22 043	441	28 878	8	238	38 198	29 111
Hispaania — Espagne	3 798	—	74	3 872	—	—	—	—	—	—	1	—	3 873	—
Soome — Finlande	481 040	28 983	8 862	518 955	1 289	23 304	338	60 866	1 627	84 170	265	6 809	520 277	90 868
Prantsuse — France	132 318	—	3 457	135 775	2 711	43 608	217	50 870	2 928	93 978	145	942	138 848	94 920
Suur-Britannia — Gr.-Bretagne	361 221	—	13 550	374 771	1 621	55 405	159	57 174	1 780	112 579	256	1 616	376 807	114 195
Kreeka — Grèce	4 945	—	83	5 028	—	—	—	—	—	—	3	—	5 031	—
Ungari — Hongrie	29 749	—	696	30 445	125	1 969	51	10 702	176	12 671	18	—	30 639	12 671
Iiri — Irlande	3 626	—	225	3 851	—	—	—	—	—	—	11	—	3 862	—
Island — Islande	2 802	—	33	2 835	—	—	1	18	1	18	1	—	2 837	18
Itaalia — Italie	61 545	—	1 248	62 793	130	1 910	56	10 734	186	12 644	16	—	62 995	12 644
Jugoslaavia — Yougoslavie	11 824	—	457	12 281	—	—	8	516	8	516	6	—	12 295	516
Läti — Lettonie	570 932	20 192	7 713	607 837	2 466	33 237	953	108 454	3 410	141 691	114	661	611 370	142 352
Leedu — Lituanie	90 683	456	1 732	92 871	392	6 516	278	355 641	670	362 157	86	162	92 627	362 319
Luksemburg — Luxembourg	2 287	—	42	2 329	8	69	—	—	—	69	4	—	2 341	69
Norra — Norvège	18 796	—	1 050	19 845	57	855	22	5 033	79	5 888	184	1 095	20 108	6 983
Holland — Pays-Bas	80 938	399	3 582	84 319	813	15 217	35	16 802	848	32 019	145	1 547	85 312	33 566
Poola — Pologne	151 621	—	2 491	154 112	4 178	185 811	250	68 896	4 428	240 707	41	—	158 581	249 707
Portugal — Portugal	2 860	—	60	2 920	—	—	1	291	1	291	2	—	2 920	291
Bumeenia — Roumanie	10 565	—	417	10 982	—	—	9	615	9	615	2	—	10 994	615
San-Marino — Saint Marin.	88	—	—	88	—	—	—	—	—	—	—	—	88	—
Rootsi — Suède	143 318	7 061	4 256	154 635	698	19 867	132	67 776	830	81 643	331	6 113	155 796	87 756
Sveits — Suisse	78 417	399	2 227	81 043	1 103	21 172	56	19 586	1 159	40 758	57	807	82 259	41 625
Tšehhoslovakkia — Tchécoslovaquie	82 943	—	1 863	84 806	951	10 099	52	9 191	1 003	25 290	43	—	83 852	25 290
Türgi — Turquie	2 341	—	426	2 767	—	—	—	—	—	—	3	—	2 770	—
N.-Vene — U.R.S.S.	124 949	—	4 271	129 220	—	—	216	2 514	216	2 514	5 038	66	134 474	2 580
Vatikan — Vatican (Cité du)	450	—	3	453	—	—	—	—	—	—	—	—	453	—
Briti asum. — Colonies brit.	251	—	9	260	—	—	—	—	—	—	—	—	260	—
II. Aafrika — Afrique.														
Lõuna-Aafrika Liit — Union de l'Afrique du Sud	15 383	—	349	15 732	—	—	—	—	—	—	15	—	15 747	—
Alžeeria — Algérie	5 056	—	47	5 103	—	—	2	19	2	19	1	—	5 106	19
Egiptus — Egypte	8 564	—	123	8 687	1	27	25	1 070	26	1 097	5	—	8 718	1 097
Pr. Maroko — Maroc français	6 513	—	57	6 570	—	—	2	702	2	702	1	—	6 573	702
Hispaania Maroko — Maroc espagnol	394	—	8	342	—	—	—	—	—	—	—	—	342	—
Tunesia — Tunisie	2 471	—	26	2 497	3	27	1	99	4	126	1	—	2 502	126
Belgia Kongo — Congo belge	1 077	—	33	1 110	—	—	—	—	—	—	—	—	1 110	—
Itaalia, Portugali ja Suur-Brit. asum. — Colonies italiennes, portugaises et britanniques	233	—	12	295	—	—	—	—	—	—	—	—	295	—
III. Ameerika — Amérique.														
Am. Ühendriigid — Etats Unis d'Amérique	199 522	—	3 479	203 001	411	6 041	—	—	411	6 041	194	—	203 606	6 041
Argentina — Argentine	15 050	—	1 906	16 956	—	—	13	1 179	13	1 179	2	—	17 011	1 179
Bolivia — Bolivie	1 072	—	13	1 085	—	—	—	—	—	—	1	—	1 086	—
Brasillia — Brésil	17 997	—	344	18 341	—	—	23	2 026	23	2 026	3	139	18 367	2 165
Kanada — Canada	27 784	—	427	28 211	—	—	—	—	—	—	42	—	28 253	—
Tšili — Chili	1 049	—	49	1 098	—	—	—	—	—	—	—	—	1 098	—
Kolumbia — Colombie	24	—	—	24	—	—	—	—	—	—	—	—	24	—
Kuuba — Cuba	674	—	12	686	—	—	—	—	—	—	—	—	686	—
Dominiikaani — Dominicaine (Rép.)	24	—	—	24	—	—	—	—	—	—	—	—	24	—
Mehhiko — Mexique	1 523	—	66	1 594	—	—	—	—	—	—	2	—	1 596	—
Panama — Panama	170	—	3	173	—	—	—	—	—	—	—	—	173	—
Paragvai — Paraguay	318	—	5	323	—	—	—	—	—	—	—	—	323	—
Peruu — Pérou	896	—	15	911	—	—	—	—	—	—	—	—	911	—
Urugvai — Uruguay	858	—	7	865	—	—	—	—	—	—	—	—	865	—
Venetsueela — Vénézuëla	549	—	31	580	—	—	—	—	—	—	1	—	581	—
IV. Aasia — Asie.														
Afganistan — Afghanistan	256	—	4	260	—	—	—	—	—	—	—	—	260	—
Hina — Chine	7 039	—	248	7 287	—	—	7	619	7	619	4	385	7 293	1 004
Briti India — Inde britannique	4 421	—	101	4 522	—	—	—	—	—	—	2	—	4 524	—
iraan — Iran	1 181	—	—	1 181	—	—	—	—	—	—	—	—	1 181	—
Jaapan — Japon	7 437	—	112	7 549	—	—	1	437	1	437	2	—	7 552	437
Siiria — Syrie	877	—	54	931	—	—	—	—	—	—	—	—	931	—
Aasia Türgi — Turquie d'Asie	635	—	56	691	—	—	—	—	—	—	2	—	693	—
Aasia, Nõuk.-Vene — Partie asiatique de l'U.R.S.S.	7 104	—	194	7 298	—	—	1	59	1	59	458	—	7 757	59
Filipiini s. — Iles Philippines	553	—	5	558	—	—	—	—	—	—	—	—	558	—
Palestiina — Palestine	19 648	—	521	20 169	—	—	40	6 016	40	6 016	9	—	20 218	6 016
Jaapani asum. — Dependances japonaise	495	—	16	511	—	—	—	—	—	—	—	—	511	—
Hollandi asum. — Colonies néerl.	1 157	—	90	1 247	—	—	—	—	—	—	6	33	1 253	33

Tab. 2. Välismaale läinud postisaadetised 1938/39. a. (järg) — Envois postaux expédiés pour l'étranger en 1938/39 (suite).

Sihtmaad Pays de destination	Kirjapostisaadetised Correspondances aux lettres				Raha- ja väärtusametised Envois-valeurs et envois avec valeur déclarée						Pakid Colis postaux		Üldse Total			
	Kirjaposti lihsaadetised Envois ordinaires	Ajalehed ja ajakirjad (posti abonentid) Journa. et périodiques (abonnement postal)	Tähtsaadetised Envois recommandés	Kokku — Total	Bahakaardid Mandats		Väärtkirjad Lettres avec valeur déclarée		Kokku Total		Arv — Nombre	Summa Ekr Montant (kr)	Arv — Nombre	Summa Ekr Montant (kr)	Arv — Nombre	Summa Ekr Montant (kr)
					Arv — Nombre	Summa Ekr Montant (kr)	Arv — Nombre	Summa Ekr Montant (kr)	Arv — Nombre	Summa Ekr Montant (kr)						
V. Austraalia — Australie.																
Austraalia — Commonwealth d'Australie	32 443	—	306	32 749	—	—	—	—	—	—	—	—	—	—	—	—
Una-Meremaa — Nouvelle Zélande	1 099	—	3	1 102	—	—	—	—	—	—	—	—	—	—	—	—
Kokku — Total	4155 596	101 836	105767	4363 199	27 463	658 035	3 271	975 109	30 734	1633 138	9 150	30517	4403 089	1663 655		

Tab. 3. Lendpostisaadetised 1938/39. a. — Envois de la poste aérienne en 1938/39.

Lennusadamad Aéroports	Läinud posti bruto-kaal Poids brut de la poste envoyées kg		Tulnud posti bruto-kaal Poids brut de la poste reçus kg		Sihtmaad Pays de destination	Posti kaal Poids de la poste gr	Posti kogus Quantité de la poste %
	Arv Nombre	Kg	Arv Nombre	Kg			
1. Kirjapost — Poste aux lettres.				Enropa — Europe.			
Helsingi — Helsinki	1 740,3		5 787,7		Belgia — Belgique	12 900	0,5
Turku — Abo	2,9		—		Bulgaaria — Bulgarie	1 700	0,1
Stockholm	346,1		13 697,2		Danzig — Danzig	2 700	0,1
Riia — Riga	16,3		40,2		Hispaania — Espagne	400	—
Kaunas	20,5		12,5		Hollandi — Pays-Bas	23 000	0,8
Varssavi — Varsovie	80,3		87,7		Itaalia — Italie	5 700	0,2
Wilno, Lvov, Poznan, Krakow	1,7		—		Jugoslaavia — Yougoslavie	300	—
Bucaresti, Budapest, Beograd	0,1		2,0		Kreeka — Grèce	1 150	—
Danzig	0,7		—		Läti ja Leedu — Lettonie et Lituanie	36 800	1,3
Königsberg	12,6		—		Poola — Pologne	82 000	2,8
Berlin — Berlin	657,9		2 195,7		Prantsusmaa — France	98 200	3,4
Kokku — Total	2 879,4		21 723,0		Rootsi ja Norra — Suède et Norvège	224 750	7,9
1937/38	1 381,0		11 788,6		Rumeenia — Roumanie	9 500	0,3
Rohkem (+) või vähem (—) — Augment- ation ou diminution	+1 498,4		+9 939,4		Saksamaa — Allemagne	200 500	7,2
%	+108,5		+84,4		Soome — Finlande	1 743 200	60,6
					Suur-Britannia — Gr. Bretagne	320 600	11,2
					Sveits — Suisse	10 500	0,4
					Taani — Danemark	28 400	0,8
					Tšehhoslovakkia — Tchécoslovaquie	16 900	0,5
					Ungari — Hongrie	8 200	0,3
					Türgi — Turquie	900	—
					Aasia — Asie.		
					Palestiina ja Süüria — Palestine et Syrie	12 000	0,5
					Hina ja Jaapan — Chine et Japon	600	—
					Irak — Iraq	200	—
					India — Indes: Briti — britann.	1 500	0,2
					Hollandi — Néerland	200	—
					Muud osad — Autres parties de l'Asie	2 800	—
					Aafrika — Afrique.		
					Alžeeria, Maroko, Tuneesia — Algérie, Maroc, Tunisie	1 500	—
					Lõuna-Aafrika — Afr. du Sud	3 200	0,4
					Egiptus — Égypte	6 000	—
					Muud osad — Autres parties de l'Afrique	1 100	—
					Ameerika — Amérique.		
					P.-Am. Ühendriigid, Kanada — États- Unis, Canada	11 000	0,4
					Argentiina — Argentine	2 100	—
					Brasiilia — Brésil	1 900	0,1
					Muud osad — Autres parties de l'Amérique	1 000	—
					Austraalia — Australie	10 600	
Kokku — Total	2 879 400		100				

Tab. 4. Postitraktid 1938/39. a. — Routes postales en 1938/39.

	M a a d — Districts											Kokku — Total	1937/38	Võrreldes 1937/38 Comparativement à l'année 1937/38		
	Viru	Järva	Harju	Lääne	Saare	Pärnu	Viljandi	Tartu	Valga	Võru	Petseri					
1. Traktid maanteedel — Routes par des chaussées.																
a) Traktid, kus posti veeti p.-t.-t. ametkonna korraldusel ja kulul — Routes où la poste était transportée par les soins et aux frais de l'Administration postale.																
Traktide kogupikkus (km) — Longueur totale des routes (km)	1 057	928	1 852	1 274	1 130	1 580	1 184	2 081	487	1 112	401	13 774	13 368	+406		
Läbisõidetud km arv — Nombre des kilomètres parcourus:																
1. Palgatud erasisikute poolt veetud — Transportés par des particuliers contractés.	610627	342 968	552 616	524 499	204 559	403 444	295 613	747 101	168 814	319 609	176 355	4445 205	4611 880	-166 675		
2. Postijaamade poolt veetud taksides ettenähtud tasu eest — Transportés par des stations postales	114 182	—	17 308	—	—	—	—	—	—	27 965	—	159 455	171 176	-11 721		
Kokku läbisõidetud km — Total en km	733 809	342 968	569 924	524 499	204 559	493 444	295 613	747 101	168 814	347 574	176 355	4604 660	4783 056	-178 396		
Kulusumma kr — Montant des frais en kr.	39 979	17 018	38 773	24 176	9 863	26 832	14 739	33 981	9 839	16 754	7 899	244 953	230 624	+14 329		
b) Traktid, kus posti veeti maavalitsuste ning ühingute korraldusel ja kulul — Routes où la poste était transportée par les soins et aux frais des administrations des communes ou des districts, par des associations privées.																
Traktide kogupikkus (km) — Longueur totale des routes . .	7	37	51	24	3	8	—	—	—	4	—	134	127	+7		
Läbisõidetud km arv — Nombre des kilomètres parcourus:																
1. Postijaamade poolt tasuta veetud — Transportés gratuitement par les stations postales	—	4 303	5 736	—	—	1 712	—	—	—	—	—	11 752	17 026	-5 275		
2. Vallavalitsuste ja ühingute poolt tasuta veetud — Transportés gratuitement par des administrations des communes rurales et des associations privées	3 938	10 737	1 518	6 672	1 380	8 305	—	—	—	1 248	—	33 798	43 667	-9 869		
Kokku läbisõidetud km — Total en km	3 938	15 040	7 254	6 672	1 380	10 017	—	—	—	1 248	—	45 549	60 693	-15 144		
c) Posti veetud reisjateveo omnibusitel nende ühenduse pidamise hooajal — Poste transportée par les omnibus pendant la période de leur circulation:																
Läbisõidetud km arv — Nombre des kilomètres parcourus . .	—	—	—	—	—	—	—	—	—	—	—	1840 178	1515 009	+325 169		
d) Linnades postivedu, postkastide täibjendamine ja postisaadetiste laialiveedu — Transport de la poste, levée des boîtes aux lettres et distribution des envois dans les villes:																
Läbisõidetud km arv — Nombre des kilomètres parcourus . .	—	—	—	—	—	—	—	—	—	—	—	284 453	284 154	+299		
2. Traktid raudteedel — Routes par chemins de fer.																
Traktide kogupikkus (km) — Longueur totale des routes (km) .	—	—	—	—	—	—	—	—	—	—	—	1 616,5	1 616,5	—		
Läbisõidetud km arv — Nombre des kilomètres parcourus . . .	—	—	—	—	—	—	—	—	—	—	—	2668 478	2408 121	+265 357		
3. Traktid veeteedel — Routes navales.																
Traktide kogupikkus (km) — Longueur totale des routes (km) .	—	—	—	—	—	—	—	—	—	—	—	457,3	457,3	—		
Läbisõidetud km arv — Nombre des kilomètres parcourus . .	—	—	—	—	—	—	—	—	—	—	—	169 090	169 090	—		

Tab. 5. Haapsalu-Nõmme raadiojaama kaudu välismaadega vahetatud telegrammid 1938/39. a.
Trafic télégraphique par la station de T.S.F. de Haapsalu-Nõmme en 1938/39.

	Läinud — Expédiés		Tulnud — Reçus		Kokku — Total	
	Telegr. arv Nombre de télégrammes	Sõnade arv Nombre de mots	Telegr. arv Nombre de télégrammes	Sõnade arv Nombre de mots	Telegr. arv Nombre de télégrammes	Sõnade arv Nombre de mots
Euroopa — Europe.						
Belgia — Belgique	764	7 373	7	88	771	7 461
Bulgaaria — Bulgarie	83	1 002	42	470	125	1 472
Danzig — Danzig	517	4 817	8	58	525	4 875
Gibraltar — Gibraltar	—	—	—	—	—	—
Greeka — Grèce	—	—	2	15	2	15
Hispaania — Espagne	9	149	7	52	16	201
Hollandi — Pays-Bas	2 360	20 183	2 606	25 052	4 966	45 235
Iiri — Irlande	5	49	15	126	20	175
Itaalia — Italie	554	6 738	23	593	582	7 331
Island — Islande	3	18	3	57	6	75
Jugoslaavia — Yougoslavie	51	563	22	230	73	793
Leedu — Lithuanie	—	—	—	—	—	—
Luksemburg — Luxembourg	18	140	—	—	18	140
Malta — Malte	—	—	—	—	—	—
Türgi — Turquie	1	8	15	67	16	75
Norra — Norvège	777	8 128	957	10 315	1 734	18 443
Poola — Pologne	—	—	—	—	—	—
Portugal — Portugal	40	378	70	454	110	832
Prantsuse — France	1 550	17 101	3	25	1 553	17 126
Rootsi — Suède	5 110	48 852	6 737	71 845	11 847	120 697
Rumeenia — Roumanie	72	1 457	43	537	115	1 994
Saksa — Allemagne	10 767	119 292	11 923	143 564	22 690	262 856
S.-Briti — Gr. Bretagne	9 753	97 473	4 694	49 052	14 447	146 525
Sveits — Suisse	596	5 238	576	6 998	1 172	12 236
Taani — Danemark	2 517	22 628	3 531	37 317	6 048	59 945
Tšehhoslovakkia — Tchécoslovaquie	479	5 545	46	677	525	6 222
Ungari — Hongrie	154	1 824	51	695	205	2 519
N.S.V.L. (Vene) — U.R.S.S.	—	—	—	—	—	—
Aasia — Asie.						
Hiina — Chine	1	3	22	145	23	148
India — Indes	1	8	—	—	1	8
Jaapan — Japon	—	—	1	11	1	11
Palestiina — Palestine	121	805	7	41	128	846
Süüria — Syrie	6	37	—	—	6	37
Iraan — Iran	5	26	8	63	13	89
Aasia muud osad — Autres parties de l'Asie	—	—	1	5	1	5
Aafrika — Afrique.						
Alžeeria — Algérie	15	165	—	—	15	165
Egiptus — Égypte	93	660	54	259	147	919
Lõuna-Aafrika — Afrique du Sud	31	200	—	—	31	200
Maroko — Maroc	11	90	—	—	11	90
Tuneesia — Tunisie	3	24	—	—	3	24
Aafrika teised osad — Autres parties de l'Afrique	7	53	3	24	10	77
Ameerika — Amérique.						
A.m. Ühendriigid — États-Unis	896	7 530	34	244	930	7 774
Argentina — Argentine	29	171	12	58	41	229
Brasiilia — Brésil	11	89	—	—	11	89
Ameerika teised osad — Autres parties de l'Amérique	35	186	5	27	40	213
Austraalia — Australie	48	448	—	—	48	448
Kokku — Total	37 493	379 451	31 533	349 164	69 026	728 615
1937/38. aastal — En 1937/38	38 936	365 971	31 997	353 743	70 933	719 714
Rohkem (+) või vähem (—) — Augmentation ou diminution	-1 443	+13 480	-464	-4 579	-1 907	+8 901
%	-3,7	+3,7	-1,5	-1,3	-2,7	+1,2

Peale selle on 1938/39. a. Haapsalu-Nõmme raadiojaama kaudu vahetatud transiidina 12 813 telegrammi 158 549 sõnaga.
En outre en 1938/39 par la station de t. s. f. de Haapsalu-Nõmme ont été échangés en transit 12 813 télégrammes avec 158 549 mots.

Tab. 6. Tallinn-Kopli raadiojaama kaudu vahetatud maksulised raadiotelegrammid ja raadiokõned 1938/39. a.
Radiotélégrammes et conversations radiotéléphoniques taxés et échangés par l'intermédiaire de la station côtière Tallinn-Kopli en 1938/39.

Liikuvjaamade rahvus Nationalité des stations mobiles	Raadiotelegrammide arv Nombre de radiotélégrammes		Raadiokõnede arv Nombre de conversations radiotéléphoniques	
	Tulnud Reçus	Läinud Expédiés	Tulnud Reçus	Läinud Expédiés
Eesti — Estonie	862	114	180	9
Egiptus — Égypte	1	—	—	—
Hollandi — Pays-Bas	6	2	—	—
Läti — Lettonie	41	8	1	—
Norra — Norvège	29	11	—	—
N.S.V.Liit — U.R.S.S.	40	13	—	—
Panama — Panama	3	—	—	—
Poola — Pologne	13	1	—	—
Rootsi — Suède	37	1	—	—
Saksa — Allemagne	197	12	24	5
Soome — Finlande	35	7	11	6
S.-Britannia — Grande Bretagne	47	6	—	23
Taani — Danemark	19	—	—	—
Kokku — Total	1 330	175	216	43
1937/38. aastal — En 1937/38	1 274	154	14	38
Rohkem (+) või vähem (—) — Augmentation (+) ou diminution	+56	+21	202	+5
%	+4,4	+13,6	+1 442,0	+13,2

Tab. 7. Välismaadega vahetatud maksulised telefonikõned 1938/39. a.
Conversations téléphoniques taxées échangées avec l'étranger en 1938/39.

	Läinud kõnede koguväärtus mln. Durée totale en minutes des conver- sations originaires de l'Estonie			Tulnud kõnede koguväärtus mln. Durée totale en minutes des conver- sations à destination de l'Estonie			Üldse Total
	Kõned Conversa- tions	Eritallitused Services spéciaux	Kokku Total	Kõned Conversa- tions	Eritallitused Services spéciaux	Kokku Total	
Belgia — Belgique	122	18	140	271	23	294	434
Bulgaria — Bulgarie	7	2	9	15	2	17	26
Danzig — Danzig	609	74	683	854	36	890	1 573
Hollandi — Pays-Bas	955	45	1 000	919	89	1 008	2 008
Kreeka — Grèce	81	1	82	—	—	—	82
Läti — Lettonie	63 774	2 025	65 799	64 437	2 381	66 818	132 617
Leedu — Lithuanie	4 874	353	5 027	5 443	337	5 780	10 807
Luksemburg — Luxembourg	—	—	—	—	—	—	—
Itaalia — Italie	42	1	43	214	19	233	276
Jugoslaavia — Yougoslavie	19	5	24	4	—	4	23
Norra — Norvège	407	53	460	523	80	603	1 063
Poola — Pologne	1 482	87	1 569	1 447	118	1 565	3 134
Portugal — Portugal	3	—	3	—	—	—	3
Prantsuse — France	1 793	111	1 904	1 004	151	1 155	3 059
Rootsi — Suède	7 670	734	8 404	8 721	1 805	10 526	18 930
Rumeenia — Roumanie	9	1	10	24	2	26	36
Saksa — Allemagne	7 533	520	8 053	12 816	1 026	13 842	21 895
Soome — Finlande	97 165	2 752	99 917	105 502	3 874	109 376	209 293
S.-Britannia — Gr. Bretagne	1 256	141	1 397	1 264	183	1 447	2 844
Šveits — Suisse	223	14	237	241	14	255	492
Taani — Danemark	1 149	114	1 263	1 416	245	1 661	2 924
Tehhoslovakkia — Tchécoslovaquie	325	40	365	314	38	352	717
Ungarie — Hongrie	96	11	107	171	26	197	304
Vene (N.S.V.L.) — U.R.S.S.	1 074	115	1 189	1 566	213	1 779	2 968
Kokku — Total	190 468	7 217	197 685	207 166	10 662	217 828	415 513
1937/38	197 946	6 212	204 158	207 722	9 705	217 427	421 585
Rohkem (+) või vähem (-) — Augmen- tation (+) ou diminution (-)	-7 478	+1 005	-6 473	-556	+957	+401	-6 072
%	-3,8	+16,2	-3,2	-0,3	+9,9	+0,2	-1,4

Tab. 9. Posti-, telegraafi-, telefoni- ja raadiovõrgu arenemine 1919—1939. a.
Développement du réseau des établissements de poste, de télégraphe, de téléphone et de T.S.F. en 1919—1939.

Asutiste tüübid — Types des établissements	1/IV							1/I	
	1939	1938	1937	1936	1935	1931	1926	1921	1919
Normaalitüübilised asutised — Établissements du type normal	122 ¹⁾	122	124	123	123	123	129	113	82
Eriülesannetega asutised — Établissements du type spécial	21 ²⁾	21	21	21	21	21	21	10	—
Ablasitud — Établissements auxiliaires:									
a) agenduurid — agences	600	603	604	602	606	600	408	43	3
b) era telefoniasutised — agences téléphoniques privées	5	5	5	5	—	—	—	—	—
c) eraldi asetsevad telefoni kollektiiv-keskjaamad — centrales téléphoniques collectives établies séparément	—	—	—	—	20	25	26	7	—
d) postitalud, s. o. kirjatalud telefoni kõnepunkti- gala — stations rurales de poste, c'est-à-dire fermes de lettres avec un poste téléphonique public	1 193	1 134	1 062	968	835	343	—	—	—
e) kirjatalud — fermes de lettres	1 772	1 810	1 901	1 968	2 045	2 244	1 029	95	—
f) eraldi asetsevad telefoni kõnepunktid — postes télé- phoniques publics établis séparément	214	204	187	172	184	265	141	1	—
Kokku — Total	3 927	3 899	3 904	3 834	3 834	3 621	1 740	269	85
Eeltoodud arvude hulgas on — Dans les nombres ci-dessus sont compris:									
Posti talituspunkte — Des établissements du service postal	3 679	3 661	3 689	3 648	3 603	3 305	1 545	246	85
Telegraafi talituspunkte — Des établissements du service télé- graphique	1 908	1 847	1 774	712	701	474	128	112	82
Telefoni talituspunkte — Des postes téléphoniques publics	2 110	2 047	1 958	1 841	1 749	1 234	489	131	82
Raadiomeetrite arv — Nombre de km ² :									
Iga posti talituspunkti peale — Par établissement postal	10,2	10,2	10,2	10,3	10,4	11,2	24,1	140,8	437,5
Iga telegraafi talituspunkti peale — Par établissement télé- graphique	19,5	20,3	21,1	52,7	53,5	78,4	290,5	332,1	453,5
Iga telefoni kõnepunkti peale — Par poste téléphonique public	17,6	18,4	19,2	20,4	21,4	30,1	76,0	283,9	453,5
Elanike arv — Nombre d'habitants:									
Iga posti talituspunkti peale — Par établissement postal	306	308	306	309	313	335	716	4 500	13 024
Iga telegraafi talituspunkti peale — Par établissement télé- graphique	590	610	635	1 568	1 607	2 335	8 648	9 884	13 501
Iga telefoni kõnepunkti peale — Par poste téléphonique public	534	550	575	612	644	897	2 264	3 451	13 501
Erakirjastid postitraditel — Boîtes postales privées aux rou- tes postales	525	398	330	227	—	—	—	—	—

¹⁾ 115 p.-t.-kontorit, 1 peapostkontor, 1 peatelegraafkontor, 2 posti-telegraafi kontorit ja 3 iseseisvat linna telefoni võrku — 115 bureaux de poste, de télégraphe et de téléphone, 1 bureau de poste principal, 1 bureau de télégraphe principal, 2 bureaux de poste et de télégraphe et 3 réseaux indépendants de téléphone urbains.

²⁾ 3 p.-t.-abikontorit, 4 telefoni abikeskjaama, 3 raadiojaama, 1 posti jooksvate arvete büroo, 9 maakonna telegr.-telefonvõrku ja 1 materjalide keskladu — 3 bureaux de poste, de télégraphe et de téléphone auxiliaires, 4 bureaux (stations) téléphoniques auxiliaires, 3 stations radioélectriques, 1 bureau des comptes courants postaux, 9 bureaux des réseaux téléphoniques des districts et 1 dépôt central du matériel.

³⁾ 1919—1933. a. on arvestatud Vabariigi kõlvulise maa pindala 37 191 km² ja 1 107 059 elanikku (1922. a. rahvaloenduse and-
mell), 1934—39. a. 37 515 km² ja 1 126 413 elanikku (1934. a. rahvaloenduse andmell) — Pendant la période de 1919—1933 la superficie
du terrain utile de la République a été estimée 37 191 km² avec 1 107 059 habitants (d'après les données du recensement de 1922); en 1934—39
c'est 37 515 km² avec 1 126 413 habitants (d'après les données du recensement de 1934).

Tab. 8. Välismaadega vahetatud maksulised telegrammid 1938/39. a. — Télégrammes taxés échangés avec l'étranger en 1938/39.

Maa — Pays	Lätnud — Expédiés		Tulnud — Reçus		Kokku — Total	
	Telegr. arv Nombre de télégram.	Sõnade arv Nombre de mots	Telegr. arv Nombre de télégram.	Sõnade arv Nombre de mots	Telegr. arv Nombre de télégram.	Sõnade arv Nombre de mots
Euroopa — Europe.						
Belgia — Belgique	800	7 790	1 137	12 510	1 937	20 300
Bulgaaria — Bulgarie	104	1 197	71	777	175	1 974
Danzig — Danzig	548	5 105	1 185	9 243	1 733	14 348
Gibraltar — Gibraltar	1	11	26	155	27	166
Greeka — Grèce	159	1 457	126	1 325	285	2 782
Hispaania — Espagne	10	167	55	507	65	674
Hollandi — Pays-Bas	2 481	21 209	3 110	30 654	5 600	51 863
Iiri — Irlande	5	49	22	176	27	225
Island — Islande	3	18	5	98	8	116
Itaalia — Italie	611	7 803	855	13 671	1 466	26 474
Jugoslaavia — Yougoslavie	50	689	69	716	129	1 385
Läti — Lettonie	1 673	20 000	8 645	100 000	10 318	120 000
Leedu — Lithuanie	1 130	12 681	1 357	16 053	2 487	28 734
Luksemburg — Luxembourg	18	140	44	470	62	610
Malta — Malte	—	—	5	20	5	20
Norra — Norvège	849	8 802	1 045	11 347	1 894	20 149
Poola — Pologne	1 551	17 435	2 209	27 571	3 760	45 006
Portugal — Portugal	54	685	150	958	204	1 643
Prantsuse — France	1 711	19 318	2 356	30 489	4 067	49 807
Rootsi — Suède	5 488	52 601	7 595	80 419	13 083	133 020
Rumeenia — Roumanie	84	1 656	106	3 542	190	5 198
Saksa — Allemagne	11 594	128 534	13 851	171 040	25 445	299 574
Soome — Finlande	3 317	35 612	4 562	47 506	8 879	83 118
Suur-Britannia — Gr. Bretagne	10 878	111 960	17 040	178 528	27 918	290 488
Sveits — Suisse	635	5 652	721	8 609	1 356	14 261
Taani — Danemark	2 884	26 034	4 044	42 544	6 928	68 578
Tšehhoslovakkia — Tchécoslovaquie	542	6 433	809	10 384	1 241	16 517
Türgi — Turquie	252	3 052	285	5 078	537	8 130
Ungari — Hongrie	178	2 119	162	2 486	338	4 605
Vene (N.S.V.L.) — U.R.S.S.	2 022	36 035	2 837	85 620	4 859	121 655
Asia — Asie.						
Hina — Chine	31	280	45	311	76	591
India — Indes	2	11	7	43	9	54
Iraan — Iran	7	102	12	162	19	264
Jaapan — Japon	2	7	5	52	7	59
Palestiina — Palestine	157	1 053	172	824	329	1 877
Süüria — Syrie	6	37	2	10	8	47
Asia muud osad — Autres parties de l'Asie	1	3	8	33	9	36
Aafrika — Afrique.						
Alžeeria — Algérie	15	165	35	259	50	424
Egiptus — Egypte	103	726	125	680	228	1 356
Lõuna-Aafrika — Afrique du Sud	34	213	53	238	87	501
Maroko — Maroc	11	90	23	217	34	307
Tuuesia — Tunisie	3	24	21	135	24	159
Aafrika muud osad — Autres parties de l'Afrique	7	53	34	130	41	183
Ameerika — Amérique.						
Ameerika Ühendriigid — États-Unis d'Amérique	1 049	8 678	1 079	9 314	2 128	17 987
Argentina — Argentine	36	233	63	381	99	604
Braasiilia — Brésil	11	89	15	99	26	188
Kanada — Canada	—	—	132	1 329	132	1 329
Ameerika muud osad — Autres parties de l'Amérique	36	196	34	273	70	469
Austraalia — Australie						
	53	475	76	655	129	1 130
Kokku — Total						
1937/38	51 203	546 653	76 324	912 641	127 527	1 459 294
Rohkem (+) või vähem (—) — Augmentation ou diminution	+174	+20 713	+1 557	+32 819	+1 791	+53 632
%	+0,3	+3,9	+2,08	+3,7	+1,4	+3,8

Peale selle on 1938/39. a. transiidina vahetatud 14 732 telegrammi 179 125 sõnaga — En outre, en 1938/39 ont été échangés en transit 14 732 télégrammes avec 179 125 mots.

Tab. 10. Telefonikõnepunktid asukohtade järgi 31. III 1939. Répartition des postes téléphoniques publics d'après leurs établissements 31. III 1939.

Telefoni talituspunktid asukohad Lieu de fonctionnement des postes téléphoniques	Arv Nombre 31. III 1939	Arv Nombre 31. III 1938	Võrdlus 1938. a. Comparativement à l'exercice 1938
Posti-telegraafi-telefoni kontorites — Dans les bureaux de poste, de télégraphe et de téléphone	115	115	—
Telegraafikontorites — Dans les bureaux de télégraphe	1	1	—
Posti-telegraafi-telefoni abikontorites — Dans les bureaux auxiliaires de poste, de télégraphe et de téléphone	3	3	—
Iseseisvates telefoni keskjaamades — Dans les bureaux indépendants de téléphone	3	8	—
Telefoni abikeskjaamades — Dans les bureaux auxiliaires de téléphone	4	4	—
Posti-telegraafi-telefoni agentuurides — Dans les agences de poste, de télégraphe et de téléphone	183	176	+7
Era telefoniagentuurides — Dans les agences téléphoniques privées	5	5	—
Postiagentuurides — Dans les agences postales	389	402	-13
Postituledes — Dans les stations rurales de poste	1 193	1 134	+59
Raudteejaamades, vallamajades, tänavatel ja teistes kohtades ilma kõnemaksu alam-määrä kindlustuseta (Tel. määrustik § 22, 23) — Dans les gares, les administrations communales et autres locaux sans garantie du montant minimum de recette (Rég. téléph., § 22, 23)	75	72	+3
Muul kindlemaksu alammäärä kindlustusega (Tel. määrustik § 24) — Dans d'autres locaux avec garantie du montant minimum de recette (Rég. § 24)	139	132	+7
Kokku — Total	2 110	2 047	+63

Tab. 11. Postiasutuste võrk maakondade järgi 31. III 1939 — Réseau des établissements de poste par districts au 31. III 1939.

Maakonnad Districts	Maapind km ² Superficie en km ²	Kõlvuline maa km ² Terrain utile en km ²	Valdade arv Nombre de communes	Elanike arv (1935. a.) Nombre d'habitants (en 1935)	Postkontorite arv Nombre de bureaux postaux	Postiasutuste arv Nombre d'agences postales	Postiasutusi kokku Nombre total d'établissements de poste	Postilaudade arv Nombre de stations rurales de poste	Kirjelaudade arv Nombre de fermes de lettres	Kokku — Total	Postipunkti kohta Par chaque établissement de poste		Elanike arv postipunkti kohta maal, linnades — Nombre d'habitants par établissement de poste à la campagne, à l'exc. des villes	Erakirjastuste arv Nombre de boîtes postales privées
											tegevuspiirkond km ² (kõlvuline maa-ala) rayon d'activité en km ² (terrain utile)	elanike arv nombre d'habitants		
Viru	7 387	5 297	40	146 318	23	65	88	145	823	556	9,5	203	200	72
Järva	2 986	2 446	20	58 064	11	35	46	85	108	239	10,2	247	205	45
Harju	5 683	4 768	44	243 122	16(4 ¹)	95	115	174	215	504	9,5	482	177	60
Lääne	4 780	4 175	33	75 039	9	61	70	123	190	383	10,9	196	183	57
Saare	2 964	2 506	18	55 851	5	29	34	80	97	220	11,4	254	234	31
Pärnu	5 228	4 010	41	94 653	13	78	91	127	149	367	10,9	253	202	54
Viljandi	4 057	3 208	34	74 993	8	51	59	102	101	262	12,2	286	231	51
Tartu	7 019	5 155	64	181 296	17	83	100	193	292	585	8,8	310	206	83
Valga	1 511	1 351	10	39 278	4	27	31	39	43	113	11,9	343	229	11
Võru	4 043	3 125	41	83 145	7	56	63	85	179	327	9,6	254	238	47
Petseri	1 891	1 504	11	64 712	5	12	17	31	75	123	12,2	526	491	14
Rahvaloendusel eriti arvestatud	—	—	—	9 052	—	—	—	—	—	—	—	—	—	—
Kokku — Total	47 549	37 515	365	1126 413	118(4¹)	592	714	1 193	1 772	3 679	10,2	306	214	525
Võrreldes 1937/38. a. — Comparativement à l'exercice de 1937/38	—	—	—	—	—	—	—	—	—	—	—	—	—	—
Rohkem (+) või vähem (—) — Augmentation ou diminution %	—	—	—	—	—	—0,5%	—0,4%	+4,9%	—2,1%	+0,5%	—	—	—	—

¹) Tallinnas 3 abipostkontorit ja posti jooksvate arvete büroo — A Tallinn il y a 3 bureaux de poste auxiliaires et 1 bureau des comptes.

²) Petserimaal rahvastik tihed, 40 elanikku keskmiselt km² — La densité de la population à Petseri est plus grande — 40 habitants.

Tab. 12. Agentuuride arv maakondade ja asukohtade järgi 31. III 1939. Agences par districts, avec indication du local, où elles étaient établies 31. III 1939.

Maakonnad Districts	Vallimajas Administrations communales	Raudteegjaammas Gares	Koolimajas Écoles	Piirivalves ja kaitseväes — Pötsid ja järelevalve — et militäaires	Tarvitsajätkatühingus Sociétés coopératives de consommation.	Püramühingus Sociétés coopératives laitières	Poistis Postes de police	Tulekorras ja lennujaammas — Phares et aérodrômes	Metsamaetis Postes de l'Administration des forêts	Saunatoriumis, lastekodus ja teistes riigiasutustes — Sanatoriums, écoles pour enfants et autres institutions d'Etat	Apteegis ja ühispingas Pharmacies et banques coopératives	Erakaplustes Boutiques privées	Erakorteris Logements privés	Kokku — Total
Postiasutused — Agences postales.														
Viru	20	13	8	2	9	—	1	—	2	—	2	5	3	65
Järva	7	12	2	—	6	—	—	—	1	—	—	2	—	35
Harju	27	32	12	1	6	—	—	—	—	—	—	—	—	95
Lääne	21	11	3	—	6	—	—	—	—	—	—	—	—	61
Saare	14	—	3	—	3	—	—	—	—	—	—	—	—	29
Pärnu	25	20	3	—	1	15	1	1	1	—	—	—	—	73
Viljandi	19	7	4	—	5	9	—	—	4	—	—	—	—	51
Tartu	40	13	3	1	2	7	2	—	3	—	—	—	—	83
Valga	10	9	—	—	1	—	—	—	1	—	—	—	—	27
Võru	28	11	5	—	1	4	—	—	—	—	—	—	—	56
Petseri	6	2	—	1	1	—	—	—	—	—	—	—	—	12
Kokku — Total	217	130	43	5	41	44	7	5	12	5	3	52	28	592
Telefoniasutused — Agences téléphoniques.														
Viru	9	3	1	—	1	—	1	—	1	—	1	1	2	20
Järva	1	7	—	—	—	1	—	—	—	—	—	—	—	9
Harju	14	4	1	—	1	—	—	—	—	—	—	—	—	27
Lääne	8	2	—	—	1	—	1	—	—	—	—	—	—	13
Saare	9	—	—	—	—	—	—	—	—	—	—	—	—	10
Pärnu	11	3	—	—	—	4	—	—	—	—	—	—	—	23
Viljandi	11	—	3	—	3	2	—	—	1	—	—	—	—	22
Tartu	25	3	—	—	2	—	1	—	1	—	—	—	—	34
Valga	3	4	—	—	—	—	—	—	1	—	—	—	—	11
Võru	8	3	—	—	1	—	—	—	—	—	—	—	—	18
Petseri	—	—	—	—	1	—	—	—	—	—	—	—	—	1
Kokku — Total	99	29	5	—	11	7	3	—	4	2	1	9	13	163

¹) 175 telefoniasutust asub postiasutuste juures, kuna 8 asutust tegutses iseseisvalt (Harjumaal 2 — Klooga ja Vasalemma, Virumaal 1 — Viru-Nigula, Tartumaal 1 — Kudina, Viljandimaal 3 — Kaarli, Paabo ja Pirmastu ja Pärnumaal 1 — Massiaru — 175 agences téléphoniques sont établies auprès des agences postales; 8 agences sont établies séparément (à Harju — 2, à Viru — 1, à Tartu — 1, à Viljandi — 3 et à Pärnu — 1).

Tab. 12. Telegraafi-telefonivõrgu liinid ja juhtmeid — Lignes et conducteurs du réseau télégraphique et téléphonique.

Linnades — Dans les villes	I. IV 1939										I. IV 1938										
	Liine km — Lignes km					Juhtmeid km — Conducteurs km					Liine km — Lignes km					Juhtmeid km — Conducteurs km					
	Ohu	Äärmes	Ohu	Äärmes	Kokku Total	Ohu	Äärmes	Ohu	Äärmes	Kokku Total	Ohu	Äärmes	Ohu	Äärmes	Kokku Total	Ohu	Äärmes	Ohu	Äärmes	Kokku Total	
Tallinn ja Nõmme	189,9	32,7	248,2	450,1	3 370,6	2 400,3	44 057,0	50 596,9	155,0	31,3	219,1	405,4	3 221,6	2 363,9	37 097,6	43 283,1	+11,0	+16,7			
Kella	3,6	0,7	0,2	4,5	32,3	65,6	13,6	111,3	2,3	0,1	—	—	—	—	—	—	+8,3	+2,2			
Pääsküla	2,6	4,7	7,7	46,0	483,7	374,8	1 428,0	2 286,4	35,4	4,5	7,6	47,6	514,1	363,1	1 436,1	2 307,4	+3,4	+0,9			
Narva ja N.-Jõesuu	24,2	3,0	6,7	33,9	414,4	302,2	1 054,7	1 771,3	27,8	3,9	6,2	37,9	395,4	386,5	1 000,7	1 788,0	+10,6	+0,9			
Karkvere	7,5	0,6	0,2	8,3	92,1	61,0	21,0	174,1	—	—	—	—	—	—	—	—	—	—			
Jõhvi	5,6	—	—	5,6	76,2	31,2	—	81,2	—	—	—	—	—	—	—	—	—	—			
Kunda	7,4	2,2	—	9,6	242,9	220,6	—	463,5	8,0	2,2	—	—	—	—	—	—	—	—			
Paide	10,8	0,2	0,8	11,8	116,4	17,0	108,0	241,0	9,0	0,4	0,3	9,7	108,6	40,0	206,0	174,0	+21,6	+38,5			
Tapa	10,2	0,3	2,2	12,7	146,5	24,1	215,9	386,0	10,4	0,2	2,2	12,8	136,0	22,0	106,0	354,0	+0,8	+9,2			
Türi	10,6	0,8	6,4	17,8	130,1	80,0	390,9	607,0	10,0	2,0	5,2	17,8	154,6	249,0	21,0	424,6	—	+42,9			
Heapeasku	6,3	0,0	—	6,3	54,0	62,0	—	116,0	—	—	—	—	—	—	—	—	—	—			
Kralla	48,5	2,4	1,4	52,3	483,0	238,0	14,0	740,3	46,0	2,4	1,4	55,1	475,0	238,0	14,0	732,3	+4,5	+11,1			
Kruusnare	26,2	2,7	13,4	42,3	551,0	228,2	1 079,2	2 458,4	27,0	2,8	11,2	41,0	565,0	241,5	1 513,0	2 314,5	+3,2	+6,2			
Pärnu	5,4	6,6	2,0	7,4	96,4	—	206,5	362,0	—	—	—	—	—	—	—	—	—	—			
Kõlbingi-Nõmme	22,2	2,4	5,3	29,9	263,3	210,7	1 011,6	1 492,2	22,1	2,4	5,1	29,6	275,5	210,6	981,1	1 467,2	+1,0	+1,3			
Vihandi	—	—	—	—	—	—	—	—	—	—	—	—	—	—	—	—	—	—			
Münniste	—	—	—	—	—	—	—	—	—	—	—	—	—	—	—	—	—	—			
Mõnasküla	8,8	0,1	—	8,0	86,2	11,3	—	97,8	—	—	—	—	—	—	—	—	—	—			
Põltsamaa	9,2	1,1	0,4	10,7	88,0	70,3	84,0	242,9	8,6	0,6	0,2	9,4	85,7	67,0	26,0	171,3	+13,8	+41,8			
Suure-Jaani	5,1	0,6	0,4	6,1	57,0	50,1	76,0	182,1	—	—	—	—	—	—	—	—	—	—			
Tartu	57,1	14,9	34,6	106,6	777,2	939,2	9 243,8	10 980,2	65,0	13,3	30,2	92,5	708,5	347,8	7 576,0	9 191,3	+8,2	+10,5			
Valgla	14,5	0,7	2,3	17,5	233,7	65,8	258,5	597,0	12,8	0,7	2,3	16,8	223,6	65,8	258,5	547,8	+10,8	+1,7			
Elva	4,7	1,2	—	5,9	148,4	185,5	—	333,9	—	—	—	—	—	—	—	—	—	—			
Jõgeva	2,1	1,1	—	3,2	76,1	113,9	—	190,0	—	—	—	—	—	—	—	—	—	—			
Kallaste	1,1	0,1	—	1,2	40,4	8,0	—	48,4	—	—	—	—	—	—	—	—	—	—			
Mustvee	0,9	0,7	—	1,6	51,0	74,1	—	125,1	—	—	—	—	—	—	—	—	—	—			
Otepää	5,5	0,9	—	6,1	72,8	68,0	—	130,8	—	—	—	—	—	—	—	—	—	—			
Torva	5,0	0,1	0,2	5,3	111,0	13,6	17,0	142,2	4,5	0,1	0,2	5,0	100,7	13,0	17,0	140,3	+8,9	+1,4			
Võru	5,4	3,7	0,8	9,9	250,2	350,5	259,5	860,2	5,0	3,7	0,8	9,5	238,0	351,0	268,0	847,0	+4,2	+1,6			
Petseri	5,4	1,5	0,6	7,5	206,1	146,5	190,0	542,6	6,0	1,5	0,6	7,1	196,0	147,0	190,0	533,0	+5,6	+1,8			
Anelva	5,9	0,3	—	6,2	73,3	29,8	—	102,1	—	—	—	—	—	—	—	—	—	—			
Kokku linnades — Total	531,6	81,0	333,9	951,3	8 951,2	6 612,8	60 994,9	76 564,3	449,2	73,2	293,7	5,4	7 803,6	5 865,4	51 225,5	64 896,9	+15,9	+18,0			
Maakondades — Dans les districts																					
Harju	1 810,8	0,9	5,1	1 816,8	15 809,4	66,1	151,4	393,0	1 723,0	1,5	3,7	177,5	1 905,7	15 194,7	127,0	16 785,2	+4,6	+3,8			
Viru	1 898,9	5,9	3,8	1 918,6	11 879,1	58,1	246,7	63,7	1 817,3	6,4	2,9	33,7	1 863,3	11 543,2	481,4	134,9	+1,2	+4,1			
Järva	1 080,4	1,0	0,5	1 081,9	7 697,7	143,3	30,7	7 877,7	977,4	1,5	1,5	0,5	970,4	7 395,0	146,0	34,0	+6,0	+4,0			
Lääne	1 217,4	2,1	3,5	1 220,0	4 497,2	181,1	443,3	44,0	1 171,0	2,8	0,5	44,0	1 210,3	6 997,0	253,0	7 528,0	+3,9	+8,5			
Saare	766,5	1,0	—	767,5	3 823,7	70,6	—	141,2	4 635,5	735,7	1,0	—	72,2	808,9	3 746,6	72,0	3 960,0	+2,6	+1,9		
Pärnu	1 071,9	2,0	0,3	1 074,2	6 372,6	229,2	24,6	12,8	6 636,2	1 045,0	3,0	2,1	1 062,9	6 136,0	328,0	6 701,5	+2,3	+1,8			
Vihandimaa	1 439,6	1,0	0,3	1 440,9	7 430,2	164,5	30,1	7 620,8	1 361,2	2,6	0,7	—	1 364,5	7 081,8	212,3	7 405,2	+4,9	+2,9			
Tartu	2 647,0	3,0	2,2	2 652,2	10 921,3	247,5	54,1	15,9	17 238,8	2 439,9	6,2	1,7	16,3	2 494,7	16 308,0	23,3	17 054,8	+7,0	+0,0		
Valga	1 578,0	1,5	0,3	1 580,3	8 155,1	141,6	12,5	88,0	8 347,2	1 543,4	1,8	0,1	8,4	1 548,7	7 783,0	170,0	8 000,0	+2,9	+4,3		
Kokku maakondades — Total pour les districts	13 386,0	19,9	16,0	13 421,9	85 583,3	1 770,0	1 011,4	678,6	89 042,3	12 843,9	25,8	13,2	329,9	13 242,5	82 275,6	2 408,7	903,5	+4,1	+3,1		
Üldse — Total	13 917,6	100,9	349,9	14 732,7	94 533,5	8 382,8	62 006,3	684,0	165 006,6	13 293,1	99,0	365,9	365,3	14 063,3	90 079,2	8 274,1	52 175,0	+4,8	+9,5		

1) Vihandimaa liinid ja juhtmeted arvutades on osa Pärnumaa liinid ja juhtmeid — Les nombres des lignes et des conducteurs du district de Vihandimaa comprennent une part des lignes et des conducteurs du district de Pärnu.
 2) Valgamaa liinidest ja juhtmetest on suurem osa Tartumaa ja väiksem osa Võru- ja Põltsamaa liinid ja juhtmeted arvutades — La plupart des lignes et des conducteurs du district de Valga sont compris dans les indications concernant le district de Tartu et une partie dans les indications concernant les districts de Võru et de Pölsa.

Tab. 14. Postiametkonna tulud ja kulud 1938/39. a. (kr) — Recettes et dépenses des postes, des télégraphes et des téléphones (kr).

Kund Mots	Tulud — Recettes					Kulud — Dépenses			Tulud võrreldes kuludega rohkem (+) või vähem (—) Augmentation ou diminution des recettes en comp. avec les dépenses
	Post Postes	Telegraaf ja raadio Télégraphe et radio	Telefon Téléphone	Muud tulud Autres recettes	Kokku Total	Korralised Ordinaires	Era- korralised Extra- ordinaires	Kokku Total	
Aprill	279 117	37 158	228 505	1 647	546 427	278 628	32 162	310 790	+235 637
Mai	244 600	36 415	237 432	1 054	519 510	380 905	—	380 905	+138 605
Juuni	280 824	35 527	320 479	2 834	639 164	462 798	317	463 115	+170 049
Juuli	226 770	30 454	291 025	2 997	551 246	492 461	—	492 461	+58 785
August	217 228	44 479	238 196	988	500 891	535 202	876	536 078	—35 187
Septembar	219 895	30 621	235 999	1 256	496 771	448 947	—	448 947	+47 824
Oktoober	246 741	34 305	244 706	3 224	528 976	450 976	—	450 976	+78 000
November	266 629	30 837	254 798	15 510	567 274	417 612	128	417 740	+149 534
Detsembar	355 104	40 203	337 901	3 473	736 776	492 915	1 684	494 599	+242 177
Jaanuar	232 897	33 509	318 200	5 604	634 770	330 591	5 251	344 842	+289 928
Veebruar	256 630	54 736	240 186	1 897	553 449	378 195	7 546	385 741	+167 708
Märts	311 098	35 464	253 104	2 712	602 878	717 185	8 244	725 429	—123 051
Kulud lahtijäetud krediididest pärast 1. IV 1939	—	—	—	—	—	31 702	14 565	46 267	—46 267
Kokku — Total 1937/38	3 186 632	452 213	3 195 531	43 256	6 877 632	5 427 117	70 773	5 497 890	+1 379 742
Rohkem (+) või vähem (—) — Augmentation ou diminution %	+131 743	+37 443	+229 996	+16 491	+415 673	+600 354	—45 172	+555 182	—139 509
	+4,3	+9,03	+7,8	+61,6	+6,4	+12,4	+38,9	+11,2	—9,2

Tab. 15. Posti-telegraafi-telefoni tasuvus 1938/39. a. — Résultat financier des postes, télégraphes et téléphones en 1938/39.

Kulud — Dépenses	Summa — Somme kr	Tulud — Recettes	Summa — Somme kr
Eelarve kulud — Dépenses budgétaires	5 497 890,0	Tulud postist, telegraafist ja raadiost ning telefonist — Recettes de la poste, du télégraphe, du radio et du téléphone	6 834 376,0
Varanduste kapitali % — Intérêts du capital investi dans les installations et la matériel	1 020 688,4	Muud tulud — Autres recettes	43 256,0
Operatsioonikapitali % — Intérêts du fonds de roulement	10 500,0	Eelarve krediidist juuresoetatud varandus — Matériel acquis pour le compte des sommes budgétaires	754 167,0
Puhaskasu — Revenus net	1 102 720,6		
Kokku — Total	7 631 799,0	Kokku — Total	7 631 799,0

Tab. 16. Kulude lübigik ja eelarve 1938/39. a. (kr) — Dépenses budgétaires en 1938/39 (en kr).

Belarve jactu Subdivisions du budget	Kulude nimetus — Dénomination des dépenses	Belarve Budget	Kulud Dépenses	Ülejaak Solde	
Peatükk Chapitr. §§	Korralised kulud — Dépenses ordinaires.				
	1	Teenistustasud — Traitements et salaires	2 557 880	2 556 708	1 157
	2	Ametisõidud — Voyages de service	28 000	27 985	15
	3	Ametnikkude ja teenijate toetus — Subventions aux employés	182 400	182 292	108
	5	Ametnikkude ja teenijate varustus — Équipement des employés	79 500	79 497	3
	7	Juridiline abi ja kohtukulud — Conseil juridique et frais judiciaires	50	10	40
	8	Kantsleikulud — Frais de chancellerie	71 150	71 186	14
	9	Majapidamine — Frais d'économie	157 970	157 864	106
	10	Avalikud maksud ja kohustused — Impôts et droits	9 000	8 996	4
	11	Veokulud — Frais de transport	556 125	556 055	70
	12	Vallasvara — Mobilier	33 000	32 987	13
	14	Hoonete remont — Réparations de bâtiments	42 000	42 000	—
	15	Kultuurilised toetused — Subventions culturelles	14 000	14 000	—
	23	Väärtmärkide valmistamine — Impression des timbres d'affranchissement	21 825	21 825	—
	34	Hariduslikud kulud — Frais d'instruction	200	124	76
	87	Rahvuskultuuriliste väärtuste kogumine ja korraldamine — Recherches et classement des trésors de culture nationale	878	878	—
	40	Kodifikatsioon ja kirjastamine — Codification et édition	23 640	23 640	—
	72	Telegraafi ja telefoni korraldoid ja arendamine — Maintien et développement du télégraphe et du téléphone	1 227 925	1 218 629	8 696
	84	Rahvusvahelised maksud — Paiements internationaux	427 000	427 000	—
	90	Segakulud — Frais divers	5 500	5 496	4
	Kokku korralised — Total des dépenses ordinaires	5 437 423	5 427 117	10 306	
	Erakorralised kulud — Dépenses extraordinaires.				
1	Telefoni- ja raadioasjade laendamine ning kaugeühenduste ehitamine — Perfectionnement des bureaux téléphoniques et radiotélégraphiques et développement des circuits interurbains	70 348	55 773	14 575	
2	Posti-telegraafi-telefoni hoonete soetamine — Acquisition des bâtiments postaux, télégraphiques et téléphoniques	15 000	15 000	—	
	Kokku erakorralised — Total des dépenses extraordinaires	85 348	70 773	14 575	
	Kõik kokku — Total général	5 522 771	5 497 890	24 881	

Tab. IV. Postimatarkonnu 1938/39. a. Bilans — Bilans de l'Administration des Postes, Télégraphes et Téléphones.

	Labiik 1938/39. a. Mouvement en 1938/39		Sels 31. III 1939 Bilans au 31. III 1939		Passiva — Passif	Sels 1. IV 1938 Bilans au 1. IV 1938	
	Deebet	Kredit	Deebet	Kredit		Deebet	Kredit
1. Varandused ja väärtused — Biens et valeurs.							
Maa-alad — Terrains	248 658,84	12 087,28	236 855,56	236 855,56			
Hooned — Bâtimens	1 042 960,74	1 082,—	1 955 611,82	1 955 611,82			
Inventar — Mobilier	707 400,44	20 600,30	734 686,84	734 686,84			
Telegraafi-telefonilinnid, kaablid ja juhtmed Lignes, câbles et conducteurs télégraphiques et téléphoniques	6 088 554,70	272 980,15	6 559 702,10	6 559 702,10			
Ametkonna asutused ja sõnendatud teenistusse rakendatud telegr.-telef. sõnend (technique inventar) — Oustillage télégraphique et télé- phonique des établissemens télégraphiques et téléphoniques et des abonnés (mobiliier tech- nique)	8 088 554,70	642 608,08	259 955,56	3 471 307,22			
Telegr.-telef. tööriistad — Outils et ustensiles télégraphiques et téléphoniques	141 657,95	14 906,50	148 343,52	148 343,52			
Raadiosead (masinid, antennid ja jaamad sissesead) — Installations radioélectriques (mâts, antennes et installations des stations) Mõnesugused masinad ja tarbeasjad — Matériel et outils divers	209 095,06	9 927,48	238 885,05	238 885,05			
Postimatkuvahendid — Échantillons d'affran- chissement postales	1 880 505,27	2 897 317,76	1 441 491,78	1 441 491,78			
	3 588 543,57	2 070 240,85	2 585 435,34	3 073 855,08			
2. Rahaline sels — Actif disponible.							
Ametkonna kassad — Caisse	268 647,17	11714650,74	11714631,73	264 982,18			
Arved pankades — Comptes aux banques	586 759,89	40094 884,37	40312 050,52	319 543,74			
Avandid — Avances	1 144 159,72	678 802,35	559 362,78	1 293 659,27			
Belarve kuld — Dépenses budgétaires	—	5 516 600,11	64 976,86	5 451 623,25			
Belarve krediitid — Crédits budgétaires	4 886,—	5 520 473,20	5 524 210,45	71 147,75			
Riigikassa tulud — Recettes de la caisse d'État Võlgkuld — Débiteurs	45 525,42	0 820 275,44	0 820 275,44	0 820 275,44			
Laenuid — Prêts	300 000,—	21 665,91	23 813,69	43 397,64			
	268 647,17	21 665,91	70 323,34	229 876,06			
3. Muud passivad — Autres postes du passif.							
Posti jooksvate arvete summad — Montant des comptes du service des chèques postaux Transferentsummad — Mont. des mand. de poste Transferentsum, võlad — Dettes à rembourser ou Montant des mandats de poste	873 244,48	40 201 861,89	40437 385,72	908 779,81			
	81 811,73	46162 513,73	46 238 589,31	162 987,31			
Taliametkonna depositionsummad — Sommes de compte courants	361,78	—	—	361,78			
	20 067,36	37 986,73	48 306,07	31 287,30			
Maksevalitused depositsummad — Sommes à décaisser	1 784,40	12 070,44	11 459,34	1 173,30			
Hilidmaksed de l'Administration des impôts	1 000,—	4 700,—	4 800,—	1 100,—			
Tollimaksude summad — Droits de douane Põhikõnoliikimise kultude summad — Droits de monopole à l'État sur l'alcool	101 230,53	975 628,16	977 351,05	103 003,42			
	73 367,55	735 910,01	721 895,34	50 352,28			
Raadio ringkonnad, kasutamiskõnnakute summad Sommcs héliconiques du service de radio-diffusion Pesti Panga agentuuride ja Riigihoiukassa agentuuride summad — Sommes des agences de la Banque d'Épargne et des agences de la Caisse d'Épargne d'État	22 071,25	820 197,40	835 723,29	31 002,14			
	111 755,95	1 950 565,08	1 903 633,83	64 823,40			
Ajalehtide büroo summad — Sommes pour l'équipement aux journaux	50 049,17	133 224,33	130 978,26	53 801,10			
Frankosedahtide summad — Arrhes pour des enveloppes postales franc et droit	697,21	448,76	306,34	644,79			
Üleminevad summad — Autres sommes fle- cées	600 293,60	653 310,54	163 352,94	100 306,—			
Riigi loetripidulikke müügi summad — Sommes reçues de la vente des billets de la loterie d'État	6 963,70	655 593,10	655 589,45	6 955,05			
	19 644 017,75	98 237 453,59	110 713 330,64	32 118 894,90			

Tab. 18. Postiametkonna tegelik isiknõud (ühes Postitalitusega).
Personnel effectif de l'Administration de P.T.T. (y compris la Direction Générale).

Liigid	1938/39. a. lõpul À la fin de 1938/39			1937/38. a. lõpul À la fin de 1937/38			Vahe + või - Différence + ou -		
	Mehi Du sexe masculin	Naisi Du sexe féminin	Kokku Total	Mehi Du sexe masculin	Naisi Du sexe féminin	Kokku Total	Mehi Du sexe masculin	Naisi Du sexe féminin	Kokku Total
I. Ametnikud — Fonctionnaires:									
1. Administratsioonil ja eksploatatsioonil alal — Pour la branche de l'administration et de l'exploitation	513	422	935	508	418	926	+5	+4	+9
2. Tehnika alal — Pour la branche technique	210	—	210	218	—	218	-8	—	-8
Kokku — Total	723	422	1 145	726	418	1 144	-3	+4	+1
II. Vabateenijad — Employés subalternes:									
1. Eksploat. alal — Pour la branche de l'exploitation	415	70	485	384	44	428	+31	+26	+57
2. Tehnika alal — Pour la branche technique	126	—	126	119	—	119	+7	—	+7
Kokku — Total (1+2)	541	70	611	503	44	547	+38	+26	+64
3. Ameti kandidaadid — Aspirants:									
a) Posti-telegr.-telef. alal — Pour le service de P.T.T.	—	21	21	—	17	17	—	+4	+4
b) Telegr.-telef. tehnika alal — Pour le service technique de P.T.T.	4	—	4	3	—	3	+1	—	+1
Kokku — Total (3)	4	21	25	3	17	20	+1	+4	+5
4. Mitmesugused alatised töötajad (autojuhid, posti pealelaadijad jne.) — Différents agents occupés en permanence (chauffeurs, chargeurs de poste, etc.)									
	38	5	43	31	5	36	+7	—	+7
Kokku vabateenijaid — Total des employés subalternes	563	96	679	537	66	603	+46	+30	+76
Kõik kokku — Total	1 306	518	1 824	1 263	484	1 747	+43	+34	+77

Tab. 19. Postitalituse isiknõud arvatu 1938/39. a.
Tableau de calcul du personnel de la Direction Générale des Postes, Télégraphes et Téléphones pour 1938/39.

Tööobjektid (rühmad) — Objets de travail (groupes)	Arv aastas Nombre annuel	Ühik Unités	Ühikuid Nombre annuel des unités
Tulnud ja läinud kirjad — 1 kiri — Lettres reçues et issues — 1 lettre	196 504	50	9 825 200
Võõrkeelsed kirjad ja rahvusvah. arved — 1 kiri või 1 arve — Equivalent supplémentaire pour des lettres en langues étrangères ou des comptes internationaux — 1 lettre ou 1 compte	22 640	50	1 132 000
Masinakirjutamine — 1 lõik — Dactylographie — 1 coup	28 090 524	0,12	3 370 863
Paljundamine — 1 lk. — Multiplication — 1 page	318 665	1,5	447 998
Joonestamine — 1 joonis — Dessin — 1 dessin	980	0,20	607 800
Kopeerimine — 1 leht — Ponçage — 1 feuille	798	90	71 820
Sissekanded käsiraamatuisse — 1 sissekanne või rida — Inscriptions dans les manuels — 1 inscription ou 1 ligne	134 828	50	6 741 400
Lepingute sõlmimised — 1 leping — Passage des contrats — 1 contrat	765	380	290 700
Nõudmised — 1 nõudmine — Demandes, réclamations, commandes — 1 demande	12 272	80	981 760
Krediidi avamised ja uuendamised — 1 avamine — Ouvertures et renouvellements des crédits — 1 ouverture	4 455	40	178 200
Soetamised ja müümisid — 1 soet. või müümine — Acquisitions et ventes — 1 acquis ou vente	1 450	1 000	1 450 000
Maksmised — 1 maksmine — Versements — 1 versement	14 448	30	433 200
Eelarved — 1 asutis — Budgets — 1 établissement	138	2 250	810 500
Tehniliste tööde eelarved — 1 eelarve — Exposés des travaux techniques — 1 exposé	192	5 260	1 009 920
Projektid, skeemid jne. — 1 projekt jne. — Projets, schémas etc. — 1 projet etc.	261	1 940	506 340
Tõlkimine — 1 lk. — Traduction — 1 page	389	1 350	525 150
Kongressid jne. dok. läbitöötamine — 1 lk. — Études des documents des congrès etc. — 1 page	8 504	140	1 190 560
Aruanded — 1 asutis — Rapports — 1 établissement	133	15 800	2 111 400
Üksikud aruanded — 1 aruanne — Rapports particuliers — 1 rapport	11 118	370	4 113 660
Statistika aruanded — 1 asut. — Rapports statistiques — 1 établissement	138	7 500	1 035 000
Kontrollimised — 1 rahakaart — Contrôle — 1 mandat de poste	1 204 107	4,3	5 177 860
Väljavõtted — 1 väljavõtt — Extraits — 1 extrait	950	75	71 700
Sissekanded abiraamatuisse — 1 sissekanne — Inscriptions dans les aide-manuels — 1 inscription	14 517	55	798 435
Normitud tööd kokku — Travaux normés total	—	—	42 381 156
8% normimata töödeks — 8% pour des travaux non normés	—	—	2 542 889
Ajaliselt registreeritavad tööd — Travaux évalués seulement par le temps	6 011	360	2 183 980
Kokku — Total	—	—	47 067 985
8% kirjade koostamiseks ja loovaks tööks — 8% pour la composition des lettres et les travaux d'initiatives	—	—	3 767 039
Töödel kokku — Total des travaux	—	—	50 835 024
6% administratsioonika — 6% pour l'administration	—	—	3 051 801
Kõik kokku — Total	—	—	53 906 325
Tööajade vaja — Employés nécessaires (1:650 000)	—	—	82,9
1937/38	—	—	87,4
1938/39. a. vähenemine — diminution	—	—	-4,5
%	—	—	-5,4

Tab. 20. Postiametkonna asutiste isikukonna arvuteln 1938/39. a.
Tableau de calcul du personnel des établissements postaux, télégraphiques et téléphoniques pour l'exercice 1938/39.

I. POST — POSTE.

Saadetiste või töö nimetus Designation des envois ou des travaux	Asutiste oma saadetiste arv Nombre des envois originaires ou à destination des établissements			Ekviva- lent Équivalent	Töö- ühikud Unités du travail	Läbivate saadetiste arv Nombre des envois en transit	Ekviva- lent Équivalent	Tööühikud Unités du travail	
	Tulnud Reçus	Läinud Expédiés	Kokku Total						
Lihtsaadetised — Envois ordinaires	33 138 045	31 499 806	64 637 351	1	64 637 351	17 037 646	1	17 037 646	
Ajalehed ja aja- kirjad — Jour- naux et écrits périodiques	{ tulnud — reçus lâinud — expédiés	{ — 22 558 366	{ 11 866 532 22 558 366	{ 1 0,2	{ 11 866 532 4 511 673	{ 5 311 004 —	{ 1 —	{ 5 311 004 —	
Tähtsaadetised — Envois recommandés	958 690	1 043 615	2 002 305	14	23 032 270	355 871	8	2 846 968	
Juuremaksu-saadetised, registreeritud — En- vois insuffisamment affranchis	127 303	58 234	185 632	14	2 599 548	—	—	—	
Tollialused lihtsaadetised — Envois ordinaires à soumettre à la douane	31 924	—	31 924	—	—	—	—	—	
Ametkirjad, frankeerimata, vastuvõtmine — Lettres admises au crédit	—	—	2 665 439	1	2 665 439	—	—	—	
Postpakid { sisemaised — internes Colis postaux { välismaised — internationaux	{ 51 462 45 242	{ 61 309 9 156	{ 112 771 54 393	{ 45 50	{ 5 074 695 2 719 900	{ — 52 779	{ — 15	{ — 791 685	
Väärtkirjad Lettres avec valeur dé- clarée	sisemaised { repus internes { lâinud expédiés	—	162 590	20	3 251 800	—	—	—	
									välismaised { tulnud repus internatio- { lâinud expédiés nates {
	sisemaised { tulnud repus internes { lâinud expédiés	634 437	—	634 437	30	19 033 110	—	—	
									välismaised { tulnud repus internatio- { lâinud expédiés nates {
—	27 463	27 463	45	1 235 835	—	—	—		
Posti jooksva arve sisemaksekaardid — Bul- letins de versements du service des chèques postaux	—	—	419 940	20	8 398 800	—	—	—	
Posti jooksva arve väljamaksekaardid või tšekid — Mandats de paiement ou chèques postaux	69 542	—	69 542	30	2 086 260	—	—	—	
Posti jooksvale arvele kantud rahakaardid — Mandats de poste inscrits au crédit du compte courant postal	62 499	—	62 499	10	624 990	—	—	—	
Tollimine Dédouane- ment	postpakid — colis postaux	46 958	762	47 720	170	8 112 400	—	—	
	kirjad ja ristpaelad — lettres et envois sous bande	23 408	—	23 408	80	1 872 640	—	—	
	pisipaketid — petits paquets väärtkirjad — lettres avec va- leur déclarée	573	—	573	80	45 840	—	—	
Ajalehtede telli- mised — Sous- criptions aux journaux	{ sisemaised — internes välismaised — interna- tionaux	{ — —	{ 185 038 18 261	{ 65 85	{ 8 777 470 1 552 185	{ — —	{ — —	{ — —	
Ajalehti ja ajakirju jaotatud ajalehtede büroos Journaux et écrits périodiques assortis au bureau d'échange des journaux	474 806	—	474 806	2	949 612	—	—	—	
Välismaise postilabonemendi korras saadud ajalehti ja ajakirju jaotatud sihtasutistes Journaux et périodiques reçus sous le régime de l'abonnement postal, distribués aux établissements de destination	565 970	—	565 970	1	565 970	—	—	—	
Lunalisi saadetisi väljastatud — Envois grevés de remboursement distribués	23 110	—	23 110	40	924 760	—	—	—	
Tollialuseid saa- detisi väljastatud Envois soumis à la douane distri- bués	kirjad — lettres	152	—	152	40	6 080	—	—	
									ristpaelad — envois sous bande
	pisipaketid — petits pa- quets	450	—	450	40	18 000	—	—	
									väärtkirjad — lettres avec valeur déclarée
Lihtpostkimbud ja ajalehtede pakid — Lias- ses de correspondance ordinaire et paquets de journaux	—	—	—	—	—	1 064 733	1	1 064 733	
Tähtpostkimbud — Liasses de correspondance recommandée	—	—	—	—	—	27 982	8	223 856	
Kottisaadetised — Dépêches closes	—	—	—	—	—	58 071	15	871 065	
Kokku — Total					202315 365			29 213 293	

:840 000 = 240,85

:840 000 = 34,78

275,63 ametnikku — employés
sellele juurde — en plus

20% = 55,13 postiljoni — facteurs.

Töö nimetus Designation des travaux	Asutiste oma saadetiste arv Nombre des envois originaires ou à destination des établissements			Ekvi- valent EQUI- valent	Tööühikud — Unités	
	Tulnud Reçus	Läinud Expédiés	Kokku Total		Ametnikel Pour les employés	Postiljone Pour les facteurs
Välisvahetusasutises välismaiste postipakkide vahetusega seotud erilised tööd — Travaux spéciaux que comporte l'échange des colis postaux internationaux dans le bureau d'échange:						
Eestisse tulnud välismaised postipakid — Colis postaux à destination de l'Estonie	45 165	—	45 165	45	2 032 425	—
Eestist läinud välismaised postipakid — Colis postaux originaires de l'Estonie	—	9 246	9 246	70	647 220	—
Transiit postipakid — Colis postaux en transit	—	—	2 843	20	56 860	—
Välisvahetusasutises välismaiste rahakaartide vahetusega seotud tööd — Travaux que comporte l'échange des mandats de poste internationaux dans le bureau d'échange:						
Am. Ühendriigi, Inglismaa ja NSVL rahakaardid — Mandats de poste de U.S.A., Grande-Bretagne et U.R.S.S.	—	—	6 557	95	622 915	—
Teiste maade rahakaardid — Mandats de poste des autres pays	—	—	35 054	40	1 402 160	—
Ajalahete büroos — Dans le bureau d'échange des journaux:						
Teelisi täidetud — Abonnements effectués	—	—	31 713	85	2 695 605	—
Kasseerimistoimingud sihtasutises ja saadetiste likvideerimine või väljastamata jäänud saadetiste tagasisaatmise toimingud, iga võla- või maksukohustus eraldi — Recouvrement dans le bureau destinataire et liquidation des envois ou réexpédition des envois non recouverts, pour chaque titre à recouvrer	—	—	268	50	13 400	—
Posti jooksvate arvete büroo töö — Travaux de bureau des chèques postaux:						
harilikud — ordinaires	—	—	395 372	25	9 884 300	—
Sissemaksud — Versement						
riigimaksude alal — des revenus d'Etat	—	—	3	20	60	—
raudtee tulude alal — des revenus des chemins de fer	—	—	48 495	10	484 950	—
Väljamaksud — Payement						
väljamaksukaardid — bulletins de paiement	—	—	45 300	60	2 718 540	—
kassatšekid — chèques de caisse	—	—	23 554	40	949 160	—
Ülekanded — Virements	—	—	7 503	55	412 665	—
Mitmesugused operatsioonid — Opérations diverses	—	—	8 653	100	365 300	—
Kokku — Total					23 278 560	= 26,52 am. employés
Asutiste oma saadetiste töö — Travaux que comportent les envois originaires et à destination des établissements	240,85	+ 26,52	= 267,37 am.	—	—	—
Läbivate saadetiste töö — Travaux que comportent les envois en transit			34,78 "	—	55,13 postilj.	— facteurs
Kokku — Total			302,15 am.	—	55,13 postilj.	— facteurs

Töö nimetus Designation des travaux	Arv — Nombre		Ekvi- valent Equivalent	Tööühikute arv Nombre des unités	
	Ametn. Employés	Postilj. Facteurs		Ametn. Employés	Postilj. Facteurs
Postivedu või vahetamine — Transport et échange de la poste:					
Päevatunnid — Heures de jour	69 645,97	67 565,03	400	27 858 388	27 026 012
Öötunnid — Heures de nuit	59 161,51	14 672,13	600	35 496 906	8 803 278
Kokku — Total				63 355 294	35 829 290
				:840 000	:840 000
				=75,42 am.	=42,65 am.
3, 4 ja 5 kl. kont. läbivate postide avamine ja kinnindamine — Ouverture et fermeture des dépêches postales en transit par les bureaux de 3-ème, 4-ème et 5-ème classe:					
Päevatunnid — Heures de jour	15 854,7	690,0	400	6 341 880	279 600
Öötunnid — Heures de nuit	1 765,65	649,75	600	1 059 390	389 850
4 ja 5 klassi kontorites oma postide avamine ja kinnindamine väljaspool operatsioonide toimetamise aega — Ouverture et confectionnement des dépêches postales d'arrivée et de départ par les bureaux de 4-ème et 5-ème classe en dehors des heures des opérations:					
Päevatunnid — Heures de jour	6 318,35	6 091,85	400	2 527 840	2 436 740
Öötunnid — Heures de nuit	263,07	263,07	600	157 842	157 842
Kokku — Total				10 086 452	3 264 032
				:840 000	:840 000
				=12,01 am.	=3,89 post.
Kokku posti alal — Total pour la poste: Ametnikke — Employés 302,15 + 75,42 + 12,01 = 389,58					
Postiljone — Facteurs 55,13 + 42,65 + 3,89 = 101,67					

II. TELEGRAAF — TÉLÉGRAPHE.

Töö nimetus Designation des travaux	Arv — Nombre					Ekvi- valent Equivalent	Tööühikute arv Nombre des unités
	Tulnud Reçus	Läinud Expédiés	Tulnud läbivad Reçus en transit	Läinud läbivad Exp. en transit	Kokku Total		
Telegramme vahetatud { traaditeel — par voie de fil	232 158	172 455	119 842	200 448	724 408	50	36 220 150
Echange de télégrammes { raadio teel — par voie de T.S.F.	29 182	34 952	18 035	9 850	91 000	80	7 359 920
Telegramme vastu võetud saatjalt (kassa talitus) — Télégrammes reçus au guichet des expéditeurs (service de caisse)	—	172 458	—	—	172 458	25	4 311 450
Telegramme väljastatud (ekspeditsiooni talitus) — Télégrammes remis (service d'expédition)	268 435	—	—	—	268 435	25	6 710 875
Telegramme vastu võetud telefoni teel telegrammide saatjateilt — Télégrammes reçus des expéditeurs par téléphone	—	52 334	—	—	52 334	50	2 616 700
Telegramme üle antud telefoni teel adressaatidele — Télégrammes transmis aux destinataires par téléphone	23 541	—	—	—	23 541	50	1 177 050
Välistelegramme kontrollitud (välisvahetus asutises) — Télégrammes internationaux contrôlés (au bureau d'échange international)	—	—	—	—	182 683	12	2 192 196
Õuvalveks 24-tunnilise telegraafi-telefoni lahtioleku ajaga asutistes arvrata juurde — Pour des bureaux télégraphiques et téléphoniques de service permanent il est permis d'ajouter pour les heures de nuit	—	—	—	—	—	—	30 240 000
Kokku — Total							96 628 341
							:840 000
							=108,13 am. employés

III. TELEFON JA RAADIORINGHÄÄLING — TÉLÉPHONE ET RADIODIFFUSION.

Kõnede ja töö nimetus Désignation des conversations et des travaux		Arv Nombre	Ekvivalent Équivalent	Tööühikute arv Nombre des unités de travail	
Kohalikud kõned Conversations locales	käsi keskjaamade kaudu — par des centraux manuels . . .	8 141 900	7	56 993 300	
	abijaama abonentidelt läinud — des abonnés desservis par un central auxiliaire . . .	105 539	18	1 899 702	
	kollektiiv-keskjaama abonentidelt läinud — des abonnés desservis par un central collectif . . .	—	18	—	
	paralleelseadmetsilt abonentidelt läinud — des abonnés des installations parallèles . . .	356 629	18	6 419 322	
	kõnepunktidest läinud — des postes publics . . .	436 755	18	7 861 590	
		länud — de départ	4 185 001	55	230 175 055
Kaugekõned, välja arvatud tulnud ja läinud kõnelekutsed ja eelteated — Conversations interurbaines non compris les avis d'appel et les préavis de départ et d'arrivée	Sisemaised Internes	asutise oma abonentidele — aux abonnés du réseau de l'établissement . . .	2 877 761	16	46 044 176
		agentuuri abonentidele — aux abonnés des agences . . .	426 223	35	14 917 805
		kollektiiv-keskjaama abonentidele — aux abonnés des centraux collectifs . . .	—	35	—
	Välismaised — Internationales	läbinud — de transit	960 310	35	33 610 850
		länud — de départ	41 885	60	2 513 100
		asutise oma abonentidele — aux abonnés du réseau de l'établissement . . .	44 682	35	1 562 120
Kõnelekutsed Avis d'appel	tulnud d'arrivée	agentuuri abonentidele — aux abonnés des agences . . .	460	35	16 100
		kollektiiv-keskjaama abonentidele — aux abonnés des centraux collectifs . . .	—	35	—
		läbinud — de transit	22 702	50	1 135 100
	länud de départ	sisemaised — internes	341	60	20 460
		välismaised — internationaux	57	60	3 420
		sisemaised — internes	310	60	18 600
Eelteated Préavis	tulnud d'arrivée	välismaised — internationaux	15	60	900
		sisemaised — internes	26 681	60	1 600 880
		välismaised — internationaux	11 800	60	678 000
	länud de départ	sisemaised — internes	28 641	60	1 718 460
		välismaised — internationaux	9 452	60	567 120
Kaugekõnede hulgas oli — Les conversations interurbaines comprennent:					
Nõrkõvendaja kaudu kõnesid — Des conversations transmises par le répéteur . . .	57 456	14	804 384		
P.-t.-t. kontoris eneses asuvast automaat-kasseerijaga varustamata kõnepunktiist antud kõnesid — Des conversations originaires du poste public non muni d'encaisseur automatique, installé au bureau même . . .	322 802	45	14 526 090		
P.-t.-t. automaat-kasseerijaga varustatud kõnepunktiist antud kõnesid — Des conversations originaires du poste public muni d'un encaisseur automatique . . .	78 030	10	730 300		
Kontroll-laua teenimine — Service de table de contrôle:					
Tallinna telefonivõrgus kaugekõnesid — Conversations interurbaines du central de Tallinn . . .	1 259 657	2	2 519 814		
Automaat-jaama teadete büroo teenimine, abonente — Nombre des abonnés desservis par le bureau d'information de la station automatique . . .	10 966	900	9 869 400		
Automaat-jaama teenistus, abonente — Nombre des abonnés desservis par la station automatique . . .	10 966	2 600	28 511 600		
Asutises, kus kaugejaama teenimine sünnib kohaliku jaama kaudu, oli läinud kaugekõnesid — Conversations interurbaines originaires des centraux, où le service interurbain est effectué par l'intermédiaire du central local . . .	399 684	10	3 996 840		
Tulnud kaugekõnesid — Conversations interurbaines d'arrivée . . .	325 137	5	1 625 685		
Kokku — Total				470 339 653 :840 000 = = 559,93 am. employés	
Raadioringhääling — Service de radiodiffusion:					
Kasutamistloa väljaandmine ühes laiku arve avamisega — Délivrance des licences et ouverture du compte personnel . . .	27 613	50	1 380 650		
Abonementmakau vastuvõtmine — Réception des droits d'abonnement . . .	126 604	80	10 128 320		
Ringhäälingu talitust segavate seadmete avastamine ja kõrvaldamine — Recherche et élimination des installations dérangeant le service de radiodiffusion . . .	—	1 200	—		
Ringhäälingu vastuvõtuseadme kontrollimine — Contrôle des appareils récepteurs de radiodiffusion . . .	17	750	12 750		
Kasutamistloa uuendamine — Renouvellement des licences . . .	42 146	50	2 107 300		
Kokku — Total				13 629 020 :840 000 = = 16,22 am. employés	

IV. ÜLDISED ALAD — TRAVAUX MIXTES.

Töö nimetus Designation des travaux	Posti alal Pour le service postal	Telegr. ja telefoni alal Pour les services télégraphiques et téléphoniques	Ekvivalent Equivalent	Tööühikud postil alal Unités de travail pour le service postal	Tööühikud telegr. ja telef. alal Unités de travail pour les services télégr. et téléph.	Tööühikuid kokku Unités de travail (total)	
1. Kojukandesse minevate saadetiste ettevalmistus — Préparation des envois à remettre au domicile:							
Lihtsaadetised ja ajalehed — Envois ordinaires et journaux	28 691 698	—	1,5	43 037 548	—	43 037 548	
Tähtsaadetised — Envois recommandés	633 440	—	10	6 334 400	—	6 334 400	
Juurdemaksusaadetised — Envois non affranchis ou insuffisamment affranchis	83 744	—	10	837 440	—	837 440	
Virksaadetised — Envois „express“	31 539	2 594	10	315 390	25 940	341 330	
Telegrammid — Télégrammes	—	211 780	10	—	2 117 300	2 117 300	
Kõneleutsed — Avis d'appel	—	293	10	—	2 930	2 930	
Rahakaardid — Mandats de poste	71 413	—	25	1 785 325	—	1 785 325	
Võla- või maksukohustused — Titres à recouvrer	214	—	25	5 350	—	5 350	
Väärtkirjad — Lettres avec valeur déclarée	1 875	—	10	18 750	—	18 750	
Kokku — Total				53 334 203	2 146 170	54 480 373	
				:340 000 =	:340 000 =	:340 000 =	
				=82,30 post. facteurs	=2,55 post. facteurs	=64,85 post. facteurs	
2. Kojuviimine — Remise à domicile:							
Käidud majas otseselt tänaval — Entrée dans la maison directement de la rue	4 207 702	125 827	2	8 415 404	251 654	8 667 058	
Käidud majas üle õue või eelaia — Entrée dans la maison par un cour ou jardin	5 840 421	50 107	5	26 702 105	250 535	26 952 640	
Käidud majakorra treppe — Escaliers entre étages montés	4 385 608	—	3	13 006 824	—	13 006 824	
Lihtsaadetiste väljastuskohti — Locaux où des envois ordinaires ont été remis	12 878 284	1 939	1,5	19 317 351	2 908	19 320 259	
Registreeritud või juurdemaksulistele saadetistele väljastuskohti — Locaux où des envois enregistrés et insuffisamment affranchis ont été remis	652 813	190 712	11	7 180 943	2 097 832	9 278 775	
Kuju viidud Remis à domicile	lihtsaadetised ja ajalehed — envois ordinaires et journaux	26 589 445	—	0,2	5 317 889	—	5 317 889
	tähtsaadetised — envois recommandés	589 088	—	5	2 945 440	—	2 945 440
	juurdemaksusaadetised — envois non affranchis ou insuffisamment affranchis	84 712	—	5	423 560	—	423 560
	väärtkirjad — lettres avec valeur déclarée	1 950	—	15	29 250	—	29 250
	rahakaardid — mandats de poste	70 091	—	15	1 051 365	—	1 051 365
	võla- või maksukohustused — titres à recouvrer	75	—	15	1 125	—	1 125
	virksaadetised — envois „express“	29 028	3 068	12	348 336	36 810	385 152
	telegrammid — télégrammes	—	210 877	12	—	2 530 524	2 530 524
	kõneleutsed — avis d'appel	—	256	12	—	3 072	3 072
	Läbikäidud kilomeetrid — Kilomètres faits à pied	1 274 397,19	239 227,67	80	101 951 775	19 138 214	121 089 989
Sõidetud kilomeetrid — Kilomètres faits en véhicule	79 508,7	105 932	55	4 372 978	5 826 260	10 199 238	
Töö juurdekasvatustes, kes kasutavad eelmiste aastate registreerimise andmeid — Accroissement du travail dans les établissements utilisant les données de l'enregistrement des années précédentes	—	—	—	5 764 779	241 221	6 006 000	
Kokku — Total				196 829 124	39 379 036	237 208 160	
				:340 000 =	:340 000 =	:340 000 =	
				=234,32 p. facteurs	=36,17 post. facteurs	=270,49 p. facteurs	

	Arv Nombre	Ekvivalent Equivalent	Tööühikute arv Nombre des unités de travail
Makse vastu võetud teise asutise arvel — Paiements reçus pour le compte d'un autre établissement	46 956	40	1 878 240
Olendusi aadressbüroos, politseis, vallavalituses jne. — Procuration des renseignements dans des bureaux d'adresses, à la police, aux administr. communales etc.	345 525	14	4 837 350
Posti- ja tempelmargide läbitõlkimine — Vente des timbres-poste et des timbres mobiles	4 005 397,94	5	20 026 990
Riigihoonete valitsemise — Administration des bâtiments d'Etat:			
Ametruumid ja korterid m ² — Locaux de service et logements en m ²	21 600,212	100	2 160 021
Teised ruumid m ² — Autres locaux en m ²	12 490,835	50	624 542
Alluvate agentuuride tööühikute arv — Nombre des unités de travail dans les agences relevantes subordonnées	180 022 680	0,15	19 503 899
Alluvad kontorid revideerimise suhtes — Bureaux subordonnés en ce qui concerne le contrôle	104	12 000	1 248 000
Alluvad kirjatalud — Fermes de lettres subordonnées	2 880	1 000	2 880 000
	369	500	184 500
Varakambri ja muuks valveks — Garde du trésor	21 329 810	—	21 329 810
Kokku — Total			74 672 852
			:340 000 =
			= 85,20 am. employés
Kokku üldised alad — Total pour les travaux mixtes: Ametnikke — Employés		85,20	
	Postiljone — Facteurs	64,85 + 270,49 + 3,70 = 339,03	

VI. TEISTE AMETKONDADE TALITUSED — SERVICES EFFECTUÉS POUR D'AUTRES OFFICES.

	Arv Nombre	Ekvivalent Equivalent	Tööühikute arv Nombre des unités de travail
Raudtee pagasisaadetised — Bagages envoyés par chemin de fer	6 029	30	180 870
Raudteede kaubasaadetised — Marchandises envoyées par chemin de fer	14 879	10	148 790
	9 842	30	280 260
	20 016	45	900 720
Kokku — Total			1 510 640
			:340 000 =
			= 1,80 am. employés

VI. TEHNILINE ALA — TRAVAUX TECHNIQUES.

Tab. 20 (järg 4).

Töö nimetus — Désignation des travaux	Arv Nombre	Ekvivalent Équivalent	Tööühikute arv Nombre des unités de travail
Telefoni abonentvälirikete kõrvaldamine 5 km sõõris — Réparation des endommagements extérieurs de ligne dans un rayon de 5 km	6 189	900	5 570 100
Telefoni keskjaama korrahooldmine, abonente — Maintenance du central, abonnés	6 113	920	5 623 960
Kaugeühenduste juhtmete proovimine kontrollpostil	767	100	76 700
Essais des conducteurs à grande distance au poste de contrôle	2	150	300
Lähivate kaugeühenduste juhtmete proovimine asutistes	449	päeval — de jour	20
Essais des conducteurs à grande distance traversant faits aux établissements		öösel — de nuit	
P.-T.-T. asutiste, abonentseadete rikete kõrvaldam. väljaesp. 5 km sõõri — Réparation des endommagements de installations des abonnés par des établissements de poste, télégraphe et téléphone en dehors du rayon de 5 km	5 536	560	3 100 160
Kaugeühenduste rikete kõrvaldamine — Réparations des endommagements des lignes à grande distance	743	1 060	787 580
Automaat-rahakasseeija kassa vahetamine — Réchange de la caisse de l'encaisseur automatique	794	10	7 940
Lähikäidud km arv — Nombre de kilomètres faits à pied	10 187,6	80	815 008
Lähisõidetud km arv — Nombre de kilomètres faits en véhicule	—	120	—
Osavõtt võistluspakumistest, tehniliste ladude kontrollimise ja tööd tehnilisel alal võrgu ülema korraldusel	89 161,4	55	4 903 877
Participation aux procédés de l'adjudication de la fourniture, à l'inspection des dépôts techniques et aux travaux du caractère technique prescrits par le chef du réseau	12 242,405	400	4 896 998
	—	600	—
Kokku — Total			25 791 603 284 000

22,07 am. + 8,63 post. = 30,70 tehn. tööjõudu — forces actives des services techniques

Kokku kõigil aladel — Total pour toutes les branches de service 1 182,93 am. — employés, 449,34 post. — facteurs
+ administratsioon ja normimata tööd — administration et travaux non normés 174,19 " " " " " "
Kokku — Total 1 357,12 am. — employés, 449,34 post. — facteurs

Haiguste ja puhkuste puhul anti tööjõude juurde üksikuis asutistes, kus teenistusest puudumine ületas 13,5% — Nombre des forces actives ajoutées à cause des maladies et des congés au personnel des établissements où l'absence du service dépassait 13,5% 4,08 am. — employés, — post. — facteurs
Asutistest väljakomandeeritud tööjõud teiste asutiste abistamiseks — Forces actives commandées pour prêter assistances et autres établissements 14,78 " " " " " " 0,31 " " " " "
Kõik kokku — Total 1 375,98 am. — employés, 449,65 post. — facteurs

Arvata maha teistest asutistest juurdekomandeeritud tööjõud — Ôter de ce nombre les forces actives prêtées par des autres établissements 2,36 " " " " " " " "
Jäab asutiste normidekohane isikkond — Le personnel conforme aux normes 1 373,62 " " " " " " " " = 1 823,27 tööjõudu — agents.
+ raadiojaamade teenistuses — + pour le service des stations radioélectriques 15,89 " " " " " "
+ tehniline teenistus Tallinna peatelegraafi kontoris — + pour le service technique au bureau principal télégraphiques de Tallinn 4,35 " " " " " "
Üldse — Gr. total 1 843,51 tööjõudu — agents.
Arvata maha tööjõud tehniliste tööde alal posti-telegr.-telef. asutistes — En soustraire les forces actives des services techniques dans les établissements postaux, télégraphiques et téléphoniques 47,78 " " " " " "
Jäab asutiste isikkond eksploatatsiooni alal — Personnel des établissements occupé de l'exploitation proprement dite 1 795,73 " " " " " "
1927/38 1 692,41 " " " " " "
1938/39 rohkem — augmentation 103,32 " " " " " "
% +6,1 " " " " " "

Tab. 21. Postiametkonna tehnilise teenistuse isikkonna arvatein 1938/39.
Calcul du personnel du service technique de l'administration des postes, télégraphes et téléphones pour l'exercice 1938/39.

Tööde nimetus — Désignation des travaux	Arv Nombre	Ekvivalent Équivalent	Tööühikuid Unités de travail
1. Välitööde juhtimine ja nende töödega seosesolevad talletused — Direction des travaux extérieurs et les fonctions que ces travaux comportent:			
a) aruandeliste tööloppäevade järgi: päevi — selon le nombre des jours-ouvriers comptables: jours	110 650	1 040	114 672 000
b) abonentide arvu järgi: abonente — selon le nombre des abonnés: abonnés	15 101	1 020	15 408 020
c) tehniliste jaoskondade järgi: jaoskondi — selon les rayons techniques: rayons	38	111 500	4 237 000
2. Kantseleitööd — Travaux de bureau:			
a) jaoskondade järgi: jaoskondi — selon les rayons: rayons	28	143 000	5 434 000
b) võrkude järgi: võrke — selon les réseaux: réseaux	12	235 000	2 820 000
3. Raamatupidamise tööd, võrkude järgi: võrke — Travaux de comptabilité, selon les réseaux: réseaux	12	318 000	3 756 000
4. Abonentseadmete rikete kõrvaldamine — Réparation des endommagements des installations des abonnés:			
a) abonentide arvu järgi kuni 500 abonentiga keskjaamades: abonente — selon le nombre des abonnés des centraux avec jusqu'à 500 abonnés: abonnés	5 886	1 500	8 829 000
b) abonentide arvu järgi, mis igas keskjaamas üle 500: abonente — selon le nombre des abonnés, dépassant, pour tout central, 500 abonnés: abonnés	9 200	1 100	10 120 000
c) rikete arvu järgi asutistes 5 km raadiusega sõõris: rikkeid — selon le nombre des endommagements dans les rayons de 5 km: endommagements	6 189	900	5 570 100
d) rikete arvu järgi väljaspool asutiste 5 km raadiusega sõõris: rikkeid — selon le nombre des endommagements en dehors du rayon de 5 km: endommagements	7 535	560	4 219 600

Tööde nimetus — Désignation des travaux	Arv Nombre	Ekvivalent Equivalent	Tööühikuid Unités de travail
5. Keskjaamade korrashoidmine, abonentide arvu järgi — Maintenance des centraux, selon le nombre des abonnés:			
a) kuni 500 abonentiga keskjaamade: abonente — pour des centraux avec jusqu'à 500 abonnés: abonnés	5 849 6 113 9 953	1 500 920 200	8 773 500 5 623 960 1 990 600
b) üle 500 abonentiga keskjaamade, abonentide arvu järgi, mis igas keskjaamas ületab 500: abonente — selon le nombre des abonnés dépassant, pour tout central, 500 abonnés: abonnés	9 200	1 770	16 284 000
6. Kaugejaamade korrashoidmine, kaugeühenduste arvu järgi: kaugeühendusid — Maintenance des centraux (bureaux) interurbains, selon le nombre des communications interurbaines: communications interurbaines	392	14 000	5 488 000
7. Kövendajate korrashoidmine, kövendajate arvu järgi: kövendajaid — Maintenance des répéteurs, selon le nombre des répéteurs: répéteurs	14	203 000	2 842 000
8. Kaugejuhtmeid — Conducteurs à grande distance:			
a) rikete kõrvaldamine: juhtmeid km — réparation des endommagements: conducteurs en km	21 499	95	2 042 405
b) rikete kõrvaldamise juhtimine: juhtmeid km — direction de la réparation des endommagements: conducteurs en km	30 059	95 × 0,6	1 713 363
c) proovimine ja mõõtmine: juhtmeid km — contrôle et mesurage: conducteurs en km	35 777	95 × 0,3	1 019 644
d) proovide andmine: juhtmeid km — essais: conducteurs en km	27 956	95 × 0,2	531 164
9. Kaugeühenduste rikete kõrvaldamine, rikete arvu järgi: rikkeid — Réparation des endommagements des circuits, selon le nombre des endommagements: endommagements	839	1 060	889 340
10. Automaatkassade vahetamine: vahetamisi — Rechange des caisses de l'encaisseur automatique: cas de rechange	3 083	10	30 830
11. Punktides 4-d, 9 ja 10 tähendatud ülesannete täitmisega — A l'accomplissement des tâches indiquées sous 4-d, 9 et 10:			
a) käidud läbi — nombre de kilomètres faits à pied	15 493	80	1 239 440
b) sõidetud läbi — nombre de kilomètres faits en véhicule	121 623	55	6 689 265
12. Kaugeühenduste juhtmete proovimine — Essais des conducteurs des circuits à grande distance:			
a) kontrollpostidel päeval: kordi — aux postes de contrôle, de jour: cas	767	100	76 700
öösel: " " " " de nuit: cas	2	150	300
b) asutistes päeval: kordi — dans les établissements, de jour: cas	449	20	8 980
13. Ringhäälingu talitust segavate seadmete kontrollimine: kontrollimisi — Contrôle des installations dérangeant le service de radiodiffusion: cas	2 573	1 200	3 087 600
14. Ringhäälingu vastuvõtjate kontrollimine: kontrollimisi — Contrôle des appareils récepteurs de radiodiffusion: cas	724	750	543 000
15. Tööde juhtimine raudtee telegr.-telefoniliinide remontitööde juures: päevi — Direction des travaux à la réparation des lignes télégraphiques et téléphoniques des chemins de fer: jours	399	3 200	1 276 800
16. Tehniliste agentide tööpäevad tööjõuna: päevi — Journées des agents techniques: jours	1 639	3 200 × 0,8	4 195 840
17. Veekaabli tööd: päevi — Travaux de câbles sous-marins: jours	185	3 200	592 000
18. Telegraafi-telefoni abinõude remontitöökodades: päevi — Réparation de l'outillage télégraphique et téléphonique dans des ateliers: jours	1 449	3 200	4 636 800
19. Erikorraldusel tehtavate normimata tööde teostamine ja järelevalve: päevi — Exécution et contrôle des travaux non-normés effectués d'après les prescriptions spéciales: jours	1 849	3 200	4 316 800
20. Osavõtt võistluspakkumistest, tehniliste ladude kontrollimisest ja tööd tehnilisel alal võrguilema korraldusel: tunde — Participation aux procédés de l'adjudication de la fourniture, à l'inspection des dépôts techniques et aux travaux du caractère technique prescrits par le chef du réseau: heures	12 242	400	4 896 800
Kokku — Total			254 149 851
			840 000 =
			= 302,5 töö-
			jõudu — forces actives
21. Telegraafi korraldamine Narvas, Tallinnas ja Tartus, telegrammide arvu järgi: telegramme — Maintenance des installations de télégraphe à Narva, Tallinn et Tartu, selon le nombre des télégrammes: télégrammes	555 551	iga 100 000 telegr. kohta 1 tööjõud	5,5 „
22. Automaat ab- ja välkejaamade valveteenistus — Surveillance dans des stations automatiques auxiliaires et petites	—	—	2,8 „
23. Administratsioon ja normimata tööd — Travaux administratifs et non normés	—	—	26,7 „
Kõik kokku — Total	—	—	337,5 „
Arvata maha postkontori koosseisu olevate tehniliste agentide poolt maavõrkude ülemate korraldusel tehtud tööd: tööjõude — En soustraire les travaux exécutés sur l'ordre des chefs des réseaux urbains par des agents techniques dans l'état du personnel du bureau postal: agents	—	—	5,72 „
Jääb isikkond tehnilisel alal — Personnel technique	—	—	331,78 tööjõudu¹⁾ — forces actives
1937/38. a.	—	—	313,5 „
1938/39. aastal rohkem — augmentation	—	—	+18,28 „
	—	—	+6,8 „

¹⁾ Tööjõudude üldarvust kuulub posti-telegraafi-telefoni asutiste tehnilisele alale 47,78 tööjõudu — Le nombre général du personnel des établissements de poste, télégraphe et téléphone comprenait 47,78 forces actives appartenant au service technique.

Tab. 6. Riigiraudteed augustis 1939 — Chemins de fer en août 1939.

1. Tähtsamad andmed piirkondade järgi — Données principales d'après les districts du réseau.

) Kitsarööpmelisel arvestatakse teijekoormis teijepaari peale.	Tulutoovaks rong- km arv (1 000) Trains-km des tr. bicentails (1 000)	Reisija- km (1 000) Voyageurs- km (1 000)		Istekohtade kasu- miso % des pla- ces occupées	Tühjade vankrite % vanker- km üldarv. Pourcentage de wagons vides	Laaditud kauba- vag. keskmine teije koorem) Poids moyen par essieu d'un wagon chargé		Keskmine netokaal kolmigi kaubarongal Poids moy. net de train pour march.	Keskmine kauba- rongi brutokaal (üldv. tn) — Poids moy. brut d'un train à marchand. (traf. tot. ton)		Keskmine kauba- rongi teijede arv — Nombre moy. d'essieux pour un train de march.	
		Üldarv Total	III kl. III cl.			Üld- veost Traf. total	Maksul. veost Trafic payé		Tallinna suunas Vers Tallinn	Tallin- nast- Au dep. de Tallinn	Tallinna suunas Vers Tallinn	Tallin- nast- Au dep. de Tallinn
a) Laia- ja mootorronges — Voie large.												
Auru- ja mootorronges	302	24 548	22 582	47,7	—	—	—	—	—	—	—	—
Sell.: Paldiski—Keila	7	202	201	26,8	44,4	7,21	5,34	—	—	—	—	—
Haapsalu—Keila	20	1 544	1 472	51,6	22,3	3,41	3,13	47	151	122	22,3	23,1
Keila—Tallinn	18	1 710	1 682	63,0	24,2	4,85	3,75	103	265	202	37,0	37,0
Tallinn—Tapa	60	6 242	5 708	54,3	23,6	6,78	6,50	300	892	483	90,6	107,5
Tapa—Kohla	36	2 435	2 208	52,8	31,6	7,12	6,25	297	616	301	68,5	80,0
Kohla—Narva	18	1 428	1 285	43,2	18,1	3,82	3,51	85	153	158	28,3	25,5
Tapa—Tartu	55	4 043	4 457	50,2	18,9	5,15	4,60	280	603	400	78,7	84,7
Tartu—Petseri	20	1 520	1 457	49,8	20,3	3,98	3,57	165	486	288	57,3	64,8
Tartu—Valga	42	2 738	2 565	47,1	22,4	4,58	3,86	204	443	218	66,3	48,8
Valga—Petseri	21	702	691	27,1	20,0	4,71	3,39	149	162	300	34,5	83,9
Petseri—Irboska	5	88	87	38,1	33,0	6,84	6,73	—	—	—	—	—
Tähtajalisi kogu raudteel	30	996	769	—	—	—	—	—	—	—	—	—
Elektrirong. Tall.—Pääsküla	30	3 863	3 863	61,2	—	—	—	—	—	—	—	—
Kokku — Total	332	28 411	26 445	53,0	24,9	5,79	5,20	290	583	372	69,1	77,0
Juulis — En juillet 1939	331	28 888	26 617	52,3	26,4	5,76	5,11	253	525	405	63,8	78,5
Augustis — En août 1938	333	27 427	25 216	50,5	25,0	5,66	5,02	223	520	323	62,0	70,1
1. IV—31. VIII 1939/40	1 638	140 761	130 689	52,9	28,0	5,73	5,20	247	572	373	67,5	79,8
1. IV—31. VIII 1938/39	1 624	132 137	121 619	49,4	27,2	5,85	4,89	241	581	343	64,2	73,9
1. I—31. VIII 1939	2 620	197 612	182 330	48,9	28,8	5,56	5,23	239	563	372	67,6	82,0
b) Kitsarööpmelised teed — Voie étroite.												
Tall.—Sad.—Türi	46	3 842	3 605	60,2	22,2	3,88	3,68	127	267	108	89,8	93,8
Türi—Mõisaküla	23	910	870	42,7	17,4	3,60	2,72	99	123	26	53,3	63,5
Mõisaküla—Pärnu	14	455	425	44,6	21,2	3,62	3,12	63	129	96	65,9	42,7
Lüva—Väana	5	141	141	48,8	50,0	4,94	4,18	—	—	—	—	—
Rapla—Virtsu	20	637	627	37,8	17,1	3,00	2,90	—	—	—	—	—
Lelle—Paptõidu	20	1 001	860	56,0	23,4	3,70	3,32	128	298	142	105,8	105,6
Türi—Tamsalu	21	393	390	46,8	32,6	4,64	4,06	112	237	93	70,1	80,1
Ikla—Riiselja	8	18	18	18,8	40,9	2,96	2,32	36	160	98	73,2	71,2
Mõisaküla—Valga	5	130	117	26,0	18,9	5,86	2,76	—	—	—	—	—
Valga—Mõniste	7	147	146	37,2	38,1	5,18	4,24	60	120	19	84,7	34,5
Sonda—Mustvee	7	166	163	42,0	40,4	3,60	3,22	74	235	128	85,1	106,4
Tähtajalisi kogu raudteel	—	258	223	47,5	—	—	—	—	—	—	—	—
Kokku — Total	171	8 093	7 585	51,7	24,2	3,84	3,44	113	237	172	82,9	90,5
Juulis — En juillet 1939	173	7 233	6 687	48,9	27,7	3,78	3,36	108	236	169	82,9	97,3
Augustis — En août 1938	187	6 980	6 509	48,4	19,2	3,64	3,34	97	214	173	75,7	78,8
1. IV—31. VIII 1939/40	862	38 362	35 829	51,6	25,5	3,70	3,36	104	332	172	85,0	97,9
1. IV—31. VIII 1938/39	911	35 678	33 162	47,5	25,9	3,82	3,19	94	214	170	78,9	88,3
1. I—31. VIII 1939	1 868	52 888	49 046	47,9	30,1	3,76	3,40	105	238	180	83,1	108,7

	Laia- ja mootorronges — Voie large.					Kitsarööpmelised teed — Voie étroite.				
	August — en août		1. IV— 31. VIII 1939/40	1. IV— 31. VIII 1938/39	1. I— 31. VIII 1939	August — en août		1. IV— 31. VIII 1939/40	1. IV— 31. VIII 1938/39	1. I— 31. VIII 1939
	1939	1938				1939	1938			
2. Kaubavedu (1 000) — Transport des marchandises (1 000).										
Kõlgi saadetiste kaal — poids: tn	192	162	888	792	1 408	72	67	369	337	598
tn-km	21 928	19 229	105 335	94 072	1 67 398	5 740	4 688	28 195	23 760	46 384
Sell.: maksulised saadet. — Dont les march. payables: tn	171	141	797	885	1 262	66	59	388	299	546
tn-km	19 700	17 037	95 618	83 577	1 51 680	5 147	4 151	25 517	20 920	41 824
Sellest kohalik. erakaubad — Dont marchand. privées: tn	161	131	750	639	1 197	65	58	331	221	537
tn-km	18 934	16 326	91 616	78 407	1 45 875	5 071	4 046	24 960	20 156	41 202
3. Pagasivedu (1 000) — Transport des bagages (1 000).										
Kaal — poids tn	0,7	0,6	2,8	2,6	3,8	0,3	0,3	1,3	1,2	1,8
tn-km	56	53	254	245	359	21	20	90	87	126
4. Reisijate vedu (1 000) — Transport des voyageurs (1 000).										
Reisijate üldarv — Nombre total de voyageurs	944	908	4 585	4 591	6 956	147	140	722	720	1 043
Sellest { Välisühendus — Communiqué avec l'étranger	7	8	29	30	40	1	0,9	3,3	3,2	4,5
{ Kohalik liikumine — Mouvement local	937	900	4 566	4 561	6 916	146	139	719	717	1 039
Sellest III klassis — III classe	929	894	4 536	4 526	6 871	142	136	710	696	1 011
Reisija-km üldarv — Voyageurs-km	28 411	27 427	140 761	132 137	197 612	8 093	6 980	38 362	35 678	62 888
Sellest — Dont: Elektrirongid — Trains électrique	3 863	3 724	18 293	17 967	28 769	—	—	—	—	—
Reisijaid tee-km-le — Nombre de voyag. par km expl.	87	36	185	173	259	12	10	67	63	79
Keskmine sõidukaugus — Parcours moyen km	30,1	30,2	30,6	30,1	28,4	55,1	49,9	53,1	49,6	50,7
Magamistakate üldarv — Cart. pour voy.-lits vend.	4	4	22	19	32	0,2	—	1,5	1,0	2,8
Perronpileteid — Tickets d'entrée vendus	16	19	75	74	102	0,8	—	0,6	—	0,6
5. Veerukoossuuta kasutamise (1 000) — Exploitation du matériel roulant (1 000).										
Rong-km üldarv — Trains-km	339	343	1 672	1 657	2 627	184	200	905	983	1 416
Sellest reisironges — Dont trains de voyageurs	227	249	1 220	1 216	1 926	142	146	682	708	1 101
{ kiirkaubaronges — Dont trains de march. rapides	22	22	102	107	164	0	—	32	15	32
{ kaubaronges — Dont trains de marchand.	56	57	285	273	449	18	38	115	170	201
{ õõronges — Dont trains courts	7	10	34	33	36	13	13	43	52	48
Teig-km üldarv — Essieux-km	10 824	10 403	58 998	50 507	82 802	7 977	6 972	39 210	36 953	61 101
Sellest { Reisivag. teig-km — Voitures à voyageurs	4 135	4 164	21 086	20 616	32 076	2 502	2 489	12 269	12 464	18 794
{ Kaubavag. teig-km — Wagons à marchand.	6 689	6 239	32 932	29 891	50 816	5 475	4 483	26 941	24 489	42 307
Kesk. teig. arv rong. — Moyen des essieux par train	31,9	30,3	32,3	30,5	31,6	43,6	34,9	43,3	38,4	43,1
Sellest { Aurureisironges — Trains de voyageurs	24,0	25,2	25,6	25,1	24,8	40,0	26,2	40,0	31,0	40,1
{ Elektrironges — Trains électrique	8,0	8,1	8,2	8,2	8,2	—	—	—	—	—
{ Moot.-ronges — Trains à moteur (bens.)	4,2	4,2	4,7	4,1	4,3	6,8	6,4	6,6	6,9	6,6
{ Kaubaronges — Trains de marchand.	78,1	66,2	72,7	68,1	78,0	92,4	78,0	98,9	76,6	98,5
{ Õõronges — Trains de service	70,7	61,7	60,7	60,9	59,3	77,8	72,0	76,2	71,8	77,5
Kesk. kaubar. bruto-kaal üldveost — Poids de tr. march.	612	468	510	499	504	265	203	223	214	217

Tab. 1. Väliskaubandus augustis 1939. a. —

Võetud kokku lühendamata arvude järgi. Arvud alla 500 kg ja 500 kr on märgitud „0“ —

Dans les chiffres du tableau les marchandises passées en transit ne sont pas comprises. Trafic de perfectionnement, réexportation et réimportation sont compris.	Briti Gr.-Bretagne	Hollandi Pays-Bas	Leedu Lihuanie	Läti Lettonie	N.S.V.L. U.R.S.S.	Poola-Danzig Pologne-Danzig	Prantsuse France	Rootsi Suède	Saksa Allemagne	Sooms Finlande	P.-Am. Ühendriigid Ameerika Ühisd A.M.	Muud riigid Autres pays
	1	2	3	4	5	6	7	8	9	10	11	12
Eesti-Läti ühine nomenklatuur.												
Nomenclature unifiée pour Estonie et Lettonie.												
A. Sissevedud tonnides — Importation en tonnes.												
I. 1. Elusloomad (arv — nombre)	2	—	—	18	—	—	—	—	6	—	—	21
II. Toidu- ja maitseained, joogid	4 592	3	—	2	1 384	77	7	—	5 993	124	449	2 971
2. Tera- ja jahvatatud viili	9	—	—	—	—	—	—	—	0	—	—	212
3. Aed- ja juurvili	—	—	—	—	—	—	—	—	—	—	5	38
4. Karjasaadused	—	—	—	—	—	—	—	0	—	—	—	0
5. Kala, kalasaadused ja vähid	1 302	1	—	—	—	—	0	—	—	119	—	243
6. Muud toidu- ja maitseained ning joogid	3 222	1	—	0	1 384	77	7	—	5 993	3	444	100
7. Loomasööd	—	—	—	2	—	—	—	—	—	—	—	2 378
III. Toor- ja poolvalmisained	6 851	5 050	—	3	11 230	31	245	90	2 109	1 318	1 045	3 063
8. Loomariigilained (peale rasvade ja õlide)	—	—	—	1	1	—	0	0	1	31	1	115
9. Seemned, taimed ja nende osad	0	1	—	—	8	—	1	—	2	—	13	209
10. Metsamaterjal	4	—	—	—	—	—	—	—	—	—	—	13
11. Paberitoorained	—	—	—	—	—	—	—	—	—	373	—	—
12. Tekstiiltoorained	69	2	—	—	—	—	0	1	7	—	309	558
13. Maagid ja metallid töötlemata	192	50	—	—	—	—	0	12	50	18	0	47
14. Mineraalid peale maakide	4 022	19	—	0	—	—	242	17	253	872	0	547
15. Keemiatööstuse toorained	2 563	4 973	—	0	11 231	31	3	59	1 796	23	721	1 574
selest: a) õlid, rasv., vaigud, kummi tooreid	559	413	—	0	1 338	30	3	59	41	23	721	1 570
b) väetised	2 003	4 560	—	—	9 893	—	—	—	1 750	—	—	—
IV. Valmisaadused	915	50	1	27	157	405	230	919	4 014	307	108	2 011
16. Nähad töötletud ja nahkkaup	1	—	0	0	—	—	1	0	1	2	—	0
17. Fuutööstussaadused	9	0	0	—	—	1	1	0	103	1	0	141
18. Paberitööstussaadused ja trükitööd	15	0	0	0	—	0	1	7	43	133	0	1
19. Tokstiiltööstussaadused	71	4	—	0	0	2	10	2	22	1	0	21
20. Metallid töötletud	459	9	—	—	—	324	138	115	1 962	4	—	855
21. Põllumajandusmasinad ja -riistad	13	—	—	—	54	—	0	188	33	19	43	20
22. Jõu- ja töömasinad	26	0	—	0	1	—	1	11	75	7	4	5
23. Metallkaup ern.	199	9	1	2	0	4	1	31	454	60	10	8
24. Elektrimasinad, -aparaadid ja -tarbed	4	3	—	0	0	0	0	11	132	10	1	2
25. Instrum., apar. (peale elektrapar.) ja lasker.	0	—	—	0	—	—	0	0	10	0	1	1
26. Transportvahendid	39	0	—	0	0	—	20	4	61	0	27	7
27. Keraamika- ja muud mineraalkaubad	14	1	—	3	0	—	0	444	205	29	0	150
28. Keemiatööstussaadused	65	25	0	15	102	74	58	107	808	41	22	795
29. Muud eraldi nimetatud kaubad	0	—	—	—	0	0	0	0	7	0	0	0
V. 30. Kallismetallid, -kivid, pärlid ja korallid	0	0	—	—	0	—	0	0	0	—	—	0
Kokku { ton.	12 358	5 103	1	32	12 771	513	482	1 009	12 116	1 749	1 602	8 045
%	22,2	9,1	0,0	0,1	22,9	0,9	0,9	1,8	21,7	3,1	2,9	14,4
Juuli — Juuliet 1939	9 609	703	11	31	4 872	1 513	571	503	6 343	1 874	1 701	4 325
I. I—31. VIII 1939	84 370	20 764	42	418	42 770	12 667	5 461	5 297	53 809	9 780	12 185	34 552
B. Sissevedud kroonides — Importation en kr.												
I. 1. Animaals eluants	192	—	—	4 550	—	—	—	—	584	—	—	70
II. Denrées alimentaires et coloniales, boissons	891 686	1 347	—	121	33 689	15 152	14 478	—	231 757	15 799	89 657	430 040
1. Céréales et produits de la minoterie	1 485	—	—	—	—	—	—	—	02	—	—	38 222
2. Fruits, légumes et tubercules	—	—	—	—	—	—	—	—	—	2 784	2 850	9 172
3. Produits de l'élevage du bétail	—	—	—	—	—	—	51	—	6	—	—	215
4. Poissons, leurs produits et cèrevises	328 120	380	—	—	—	—	14	—	—	6 563	—	35 103
5. Autr. denrées aliment. et coloniales, boissons	562 072	967	—	61	33 689	15 152	14 413	—	231 650	6 452	86 807	83 623
6. Fourrage	—	—	—	60	—	—	—	—	—	—	—	313 705
III. Matières premières et demi-fabriquées	432 097	251 712	—	2 047	541 397	10 561	12 926	17 609	269 964	85 257	426 768	1 031 786
7. Produits animaux (non compr. gras. et huile)	—	—	—	1 500	17 019	—	407	350	8 443	22 162	2 803	135 232
8. Semences, plantes vivantes et leurs parties	30	927	—	—	25 017	343	—	—	1 961	—	19 651	133 176
9. Matériaux forestiers	2 362	—	—	—	—	—	—	—	—	—	—	6 220
10. Matières premières pour papier	—	—	—	—	—	—	—	—	—	40 779	—	—
11. Matières textiles	170 461	8 039	—	433	—	—	274	1 553	16 376	—	301 442	545 609
12. Minéraux et métaux bruts	30 940	5 148	—	—	—	—	917	4 135	19 606	4 695	100	14 524
13. Minéraux (non compris minerais)	93 476	3 186	—	15	—	—	5 780	1 995	18 514	11 746	23	8 117
14. Matières chimiques	184 888	239 412	—	99	499 361	10 218	5 543	9 578	208 064	5 875	102 749	193 008
dont: a) huiles, graisses, résines et caoutch. brut	84 343	65 908	—	99	76 160	10 005	2 739	9 022	21 148	5 875	102 749	184 701
b) engrais	98 295	173 504	—	—	422 485	—	—	—	174 059	—	—	—
IV. Produits fabriqués	1 176 685	66 475	1 377	44 400	47 864	118 660	230 611	547 150	3262 296	294 862	252 590	574 085
15. Peaux apprêtées et articles en cuir et peau	10 726	—	—	927	—	—	12 678	18	13 016	27 201	—	563
16. Ouvrages en bois	8 331	29	15	56	—	1 220	950	580	42 577	2 439	89	51 494
17. Articles en papier et imprimés	12 517	259	—	11 192	964	13	4 026	3 084	54 271	59 525	169	1 339
18. Articles textiles	468 586	15 619	—	2 926	46	15 692	36 239	8 509	166 706	9 592	174	89 818
19. Métaux travaillés	175 730	2 131	—	—	—	68 776	30 978	78 468	530 193	4 004	—	163 196
20. Outillage et machines agricoles	33 108	—	—	—	34 561	—	40	209 017	120 058	17 367	76 471	27 509
21. Machines motrices et machines industrielles	82 048	60	—	10	2 037	—	1 697	51 160	204 146	11 589	16 781	13 900
22. Articles en métaux non spécial. dénommés	102 601	0 050	1 312	4 478	498	3 115	4 553	93 204	615 705	41 034	4 410	7 096
23. Machines, appareils et accessoires électriques	48 628	27 944	—	596	16	335	4 504	42 136	369 334	19 608	9 282	10 856
24. Instrum., appar. (excl. électr.) et armes à feu	3 182	—	—	7	—	—	8 192	2 262	147 833	2 002	37 921	27 487
25. Moyens de transport	86 202	24	—	2 481	5	—	32 819	15 145	277 381	6 367	63 238	11 629
26. Céramique et autres articles en minéraux	5 420	121	—	415	16	—	217	25 325	119 256	25 259	99	8 261
27. Produits chimiques	137 165	14 238	—	50	21 372	9 721	30 783	18 078	536 913	74 413	43 673	156 525
28. Autres articles non spécialement dénommés	2 393	—	—	—	—	465	3 929	171	64 902	172	329	3 515
V. 30. Métaux et pierres préc., perles et coraux	81 600	2 192	—	—	15 300	—	121	190	4 898	—	—	4 958
Total { kr	2632 460	331 726	1 377	51 148	638 250	144 373	253 136	564 949	3769 499	395 918	769 015	2090 939
%	22,6	2,8	0,0	0,4	5,5	1,2	2,2	4,9	32,4	3,4	6,6	18,0
Juuli — Juuliet 1939	2 224 568	184 884	37 159	53 784	327 735	179 732	223 942	422 279	3 006 603	358 300	900 969	1 757 879
I. I—31. VIII 1939	14 063 723	1 001 155	76 243	450 430	2 676 142	1 281 381	2 479 186	4 016 434	23 891 458	2 602 366	5 904 345	13 202 212

*) Selles: 1) Välismaal töötletud Eesti kauba tagasivedu Eesti — kg — kr — Dont réimportation des marchandises estoniennes exportées pour perfectionnement ultérieur — kg — kr. 2) Välismaa kauba ajutine sissevedu täiendavaks töötlemiseks Eesti 46 kg 95 kr — Importation des marchandises étrangères pour la fabrication 46 kg 95 kr.

Tab. 2. Väliskaubandus muude riikidega augustis 1939. a.

Commerce extérieur avec les autres pays en août 1939.

Arvud alla 50 kg on märgitud „0,0“ — Les chiffres moins de 50 kg sont indiqués par „0,0“.

Rahvusvaheline statistiliste territooriumide numeratsioon	Sissevedu		Väljavedu		Numération internationale des territoires statistiques	Sissevedu		Väljavedu	
	ton	kr	ton	kr		ton	kr	ton	kr
39. Afganistan — Afghanistan	—	—	43,3	6 749	Hollandi asumad ²⁾ — Colonies néerlandaises ²⁾	1 584,0	150 048	64,6	15 014
168. Argentina — Argentine	65,0	40 816	4,4	9 922	167. Curaçao — Curaçao	1 422,3	107 823	—	—
7. Belgia-Luksemb. m.l. — Belgique-Luxembourgeoise Union Econom. — Belgia asumad ²⁾ — Colonies belges ²⁾	1 462,1	204 054	818,1	122 337	72. India — Inde	161,7	42 425	64,6	15 014
83. Kongo — Congo	5,0	5 714	—	—	17. Iiri — Irlande	—	—	14,7	5 196
169. Boliivia — Bolivie	—	—	2,0	283	45. Irak — Irak	—	—	2,5	787
170. Brasiilia — Brésil	16,0	18 180	25,4	4 074	18. Itaalia — Italie	121,4	114 961	0,7	2 536
Briti asumad ²⁾ — Colonies britanniques ²⁾	671,6	422 501	3 950,0	333 098	46. Jaapan — Japon	3,7	9 502	—	—
182. Austraalia — Australie	24,9	72 672	—	—	172. Kolumbia — Colombie	5,9	12 359	3,8	880
82. Egiptus Sudaan — Soudan anglo-égyptien	22,3	37 187	—	—	15. Kreeka — Grèce	17,5	29 507	0,9	1 440
31. Gibraltar — Gibraltar	—	—	1,1	771	141. Kuuba — Cuba	14,4	15 360	29,1	4 365
64. Hongkong — Hong-Kong	—	—	52,1	7 310	33. Lõuna-Sudaan — Yougoslavie	0,8	2 790	0,0	35
65. India — Inde	480,3	122 871	36,0	3 073	146. Mehhiko — Mexique	0,4	394	25,4	3 487
154. Jamaica — Jamaïque	3,6	4 857	—	—	23. Norra — Norvège	350,9	73 003	33,2	79 435
136. Kanada — Canada	—	—	5,0	8 027	148. Panama — Panama	—	—	11,3	2 722
99. Keenia ja Uganda — Kenya et Ouganda	1,2	1 443	6,3	1 014	174. Paraguay — Paraguay	57,2	45 670	4,1	1 249
87. Kulliarannik — Côte de l'Or	48,8	22 112	—	—	175. Peruu — Pérou	513,1	144 873	159,9	110 989
93. Lõuna-Aafrika Ühendriigid — Union Sud-Africaine	53,1	25 504	3 830,9	304 058	27. Portugal — Portugal	17,0	8 312	3,9	9 699
95. Lõuna-Rodeesia — Rhodésie méridionale	0,7	1 563	—	—	Portugali asumad ²⁾ — Colonies portugaises ²⁾	1,6	1 260	—	—
32. Malta — Malte	0,3	126	—	—	132. Angola — Angola	0,3	310	—	—
66. Malaja — Malaisie	5,2	7 445	—	—	131. São Thome ja Príncipe — São Thomé et Príncipe	1,3	950	—	—
88. Nigeeria — Nigéria	0,2	160	—	—	Prantsuse asumad ²⁾ — Colonies françaises ²⁾	14,8	2 934	7,2	1 706
52. Palestiina — Palestine	0,0	92	5,1	3 300	109. Alžeeria — Algérie	13,8	1 944	—	—
60. Põhja-Borneo — Bornéo du Nord	0,8	319	—	—	123. Madagaskar — Madagascar	0,5	762	—	—
100. Tanganjika — Tanganyika	11,4	10 351	—	—	80. Maroko — Maroc	0,5	228	1,4	855
160. Trinidad ja Tobago — Trinité et Tobago	0,5	310	—	—	110. Tuneesia — Tunisie	—	—	5,8	851
62. Tseloon — Ceylan	2,1	5 579	—	—	28. Rumeenia — Roumanie	0,0	115	—	—
185. Uus-Meremaa — Nouvelle-Zélande	16,2	49 900	13,5	2 145	Saksa protektoraat Bõumi ja Määril Protektorat Bohème et Moravie	5,2	17 204	15,4	13 595
8. Bulgaaria — Bulgarie	16,5	29 373	122,6	13 781	35. Šveits — Suisse	7,4	67 193	19,7	18 726
140. Costa-Rica — Costa-Rica	0,7	619	—	—	9. Taani — Danemark	3 310,3	481 601	298,2	112 815
173. Ecuador — Equateur	3,7	3 044	2,5	605	37. Türgi — Turquie	26,9	35 752	88,7	87 707
76. Egiptus — Égypte	247,5	279 988	12,4	17 028	16. Ungari — Hongrie	1,4	2 668	2,3	5 085
41. Hiina — Chine	3,4	1 059	4,6	2 660	176. Urugvai — Uruguay	7,6	7 722	—	—
11. Hispaania — Espagne	1,4	1 189	—	—	177. Venezuela — Venezuela	3,1	4 659	92,5	21 982
26. Hollandi — Pays-Bas	5 102,7	321 726	4 484,1	438 743					

Tab. 3. Tähtsamad väliskaubanduse ained augustis 1939. a.

Commerce extérieur des principaux articles en août 1939.

Järjek. nr. täielikus üksikainete nomenklat.	Eesti-Läti ühine nomenklatuur Nomenclature unifiée pour Estonie et Lettonie	ton	kr	Järjek. nr. täielikus üksikainete nomenklat.	Kr — couronne d'Estonie	ton	kr
1		3	4			5	6
SISSEVEDU — IMPORTATION.							
II. Toidu- ja maitseained, joogid		15 601,5	1 773 726			2 380,0	313 765
2. Tera- ja jahvatatud vill		221,1	39 799			2 378,1	313 705
11	Rukis	—	—			31 035,2	3 132 124
12	Nisu	—	—			150,0	187 916
13	Oder	—	—			189,2	147 605
14	Kaer	—	—			42,3	40 847
16	Mais	—	—			24,2	18 840
30	Riis	221,0	39 707			13,8	14 882
	Sellest: Br. India	211,6	38 222			14,4	14 880
3. Aed- ja juurvill		44,9	14 806			12,6	14 799
56	Apels., mandar. värsked	—	—			1,3	31 380
60	Sidrunid värsked	31,9	5 948			234,0	181 105
69—75	Puuvilli ja marjad kuivatatud	10,8	6 076			126,9	24 900
5. Kala, kalasaadused ja vähid		1 724,9	370 189			83,5	145 898
112	Heeringad soolatud	1 605,8	363 527			22,0	31 520
6. Muud toidu- ja maitseained, joogid		11 230,5	1 034 895			16,5	29 373
187	Kohvivad toored	14,2	16 873			15,6	28 603
172, 175	Kakaoad ja -pulber	72,4	39 281			7,7	24 375
176	Tee igasugune	4,8	12 798			2,8	2 581
178, 179	Suhkur peenike ja tükikidena	4 422,3	782 812			373,2	40 779
	Sellest: Briti	3 012,7	539 390			173,7	29 207
	Saksa	838,2	132 274			947,1	1 039 187
204—206	Sool	6 650,2	129 863			591,3	638 394
213—217						309,8	301 442
221—224	Viinad ja veinid	12,8	21 637			247,5	279 988
7. Loomasööd							
238 Soja							
III. Toor- ja poolvalmisained							
8. Loomariigained, peale rasvade ja õlide							
237—241 Toored loomanahad ern.							
Sellest: Paraguay							
Soome							
Brasiilia							
Kuuba							
Argentina							
243—257 Karusnahad							
9. Seemned, taimed ja nende osad							
231 Kopro							
305, 306 Tubak lehtedena, kasvudena							
Sellest: Türgi							
Bulgaaria							
Kreeka							
N.S.V.L.							
307 Humalad							
11. Faberiitained							
849 Tseluloos kuiv							
12. Tekstiiltoorained							
352 Puuvill toores							
Sellest: P.-Am. Ühendriigid							
Egiptus							

2) Dominioonid, asumad, vaidused, protektoraadid ja mandaat-territooriumid — Dominions, colonies, possessions, protectorats et territoires de mandat.

Tab. 3. Tähtsamad väliskaubanduse ained augustis 1939. a. (järg).
Commerce extérieur des principaux articles en août 1939 (suite).

Järjek. nr. täielikus üksikainete nomenklat.	Besti-Läti ühine nomenklatuur <i>Nomenclature unifiée pour Estonie et Lettonie</i>	ton	kr	Järjek. nr. täielikus üksikainete nomenklat.	Er — couronne d'Estonie	ton	kr
1		2	3	4		5	6
SISSEVEDU — IMPORTATION.							
357	Kanep	64,7	24 722	699—701	Villane lõng	49,2	334 440
	Sellest: Br. India	61,7	23 664	702, 703	Villane riie kangastena	4,0	88 321
359	Düüt toores	177,7	74 817	706, 741	Villased ja puuvillased kangad tehn. tarbeks	1,8	8 527
363	Vill värvimata	64,1	203 679	713, 715	Siid- ja kunstalidid ja -lõng	27,5	114 967
	Sellest: Briti	31,5	96 072	716—719,	Siid- ja kunstalidid	0,6	80 926
	Br. Austraalia	14,4	53 576	721,722,731	Poolsidrid	0,0	1 033
367	Kunstvill	8,5	14 866	724	Vaharlike ja vaharidest kaup	3,2	10 542
368	Toorsid	—	—	743	Peakatted igasugused	1,4	29 076
13. Maagid ja metallid töötlemata		370,7	80 065	762—767	20. Metallid töötlemata	3 865,1	1 062 479
376	Malm toores	238,4	20 333	768—772,	Raud ja teras (vits-, latt-, sordi jne.)	2 391,1	512 765
389	Inglitina kangidena, tükkidena ja kildudena	2,0	11 296	775—778	Sellest: Saksa	2 391,1	340 138
390	Tina kangidena, tükkidena ja kildudena	72,3	26 588	779—783	Belgia-Luksemb. m.l.	511,4	91 202
14. Mineraalid (peale maakide)		5 973,4	137 792	773, 774,	Raud- ja terasplekk	1 304,9	309 142
397—399	Vabrik ja ehit. tarvitav savi	35,8	3 170	779—783	Sellest: Briti	431,0	181 010
447	Kivisüsi	3 081,6	79 143		Saksa	298,2	99 359
	Sellest: Briti	3 081,6	79 143		Belgia-Luksemb. m.l.	322,8	63 307
449	Koks	250,0	9 483	784—788	Raud- ja terasraat igasugune	0,1	20 498
15. Keemiatööstuse toorained		22 969,4	1 456 698	789—790	Vask lattidena ja lehtedena	40,5	43 259
a) Õli, rasvad, vajud, kummi toorelt		4 762,7	562 749	791	Sellest: Rootsi	15,8	19 327
462	Loomarasv tehnil. tarbeks pu- hastamata ern.	10,8	3 215	792	Saksa	22,0	21 144
467	Pähkliõli igas.	41,5	20 662	803	Vasktorud	3,3	7 250
474	Kookosõli	23,8	8 414		Vasktraat isoleer- ja igasugune Alumiinium lattidena ja lehte- dena	20,9	26 002
	Sellest: Hollandi	12,1	4 413	834	Piimavedamisnõud	21,8	83 931
	Taani	11,7	4 001	835	Põllutööriistade osad	4,1	6 719
481	Kakaovõi	4,0	4 935	836	Põllutööriistade osad	26,5	31 132
482, 496-a	Nafta ja gaasõli	623,8	40 383	837	Plahvatusjõumasinaid	28,3	69 355
	Sellest: Briti	216,2	16 009	842—848,	Kudumismasinaid	3,6	6 325
	N.S.V.L.	261,8	13 120	851—864,	Õmblusmasinaid	5,3	25 414
	Holl. Curaçao	216,8	8 984	851—864,	Töomasinaid ja abinõud igasug. Masinaid ja aparaatide osad	64,7	156 420
484	Masud	95,1	2 894	865	Ern. käsitööriistad	27,0	125 266
485	Petroleum	2 754,4	177 416	868	Raud- ja terastooted, taotud, pressitud või valatud	44,9	35 089
	Sellest: Holl. Curaçao	1 082,5	78 744	872	Raud- ja terastorud ja n. liited Muu treitud, poleeritud, lihvitud raud- ja teraskaup igasug.	248,2	74 312
	N.S.V.L.	1 050,0	54 900	877-880, 886	Raudplekk-kaup ern. lihtne	102,1	150 780
487	Bensin	540,1	51 119	887, 889	Vaskraatkangad	96,1	129 886
	Sellest: P.-Am. Ühendriigid	233,8	21 957	893	Raud- ja terasraatkaup ern.	0,6	4 080
	Holl. Curaçao	135,2	17 630	901—903	Noakaup igasugune	4,4	8 306
	Hollandi	103,1	9 928	906—908,	Ern. käsitööriistad	17,9	46 690
493	Paraffin	57,0	18 175	911	Vihlid ja keermetisloik abinõud	4,2	19 119
495	Määrdeõli ern.	327,4	33 455	912	Vaskkaup ern.	141,5	294 904
	Sellest: P.-Am. Ühendriigid	171,6	52 734	924, 925	EL-dünamod, -mootorid, trans- formaatorid	211,3	533 179
	Briti	109,7	23 023	928	El. mõõdurilistad	19,9	96 377
515	Kautšuk ja guttaperts toored	23,7	34 059	932	El. hõõglambid	0,9	11 730
518	Harpius	40,1	8 159	934	El. elektri- ja telefonikaablid	2,1	84 235
527, 528	Terpentiin ja terpentiinõli	6,0	2 480	935	El. juhtmed isoleeritud	0,6	61 164
b) Väetised		18 195,2	868 343	938	El. lihtjad	17,6	29 111
535	Täiilisalpeeter	—	—	939	El. lihtjad	2,3	15 882
536	Lubisalpeeter	—	—	943	Raadioaparaadid ja n. osad	10,9	133 270
537	Väevehappu ammoniaak	—	—	945	25. Instrumentid, aparaadid (peale elektri- apar.) ja laskerilistad	13,7	238 886
541	Superfosfaat	16 093,7	662 649	958—966	Fotoapar. ja n. osad	0,5	26 918
540, 547	Kaalisoolad	2 101,5	205 694	973—980-a	Arstiristad, -aparaadid ja -tar- bed	0,4	14 448
c) Keemiatööstuse toorained punkti a ja b nimetatuna		11,5	25 606	981—984	Kellad	1,4	30 893
549	Väevei puhastamata	—	—	985—988-a	Muusikaristad	2,8	27 891
565-a	Tselluloidid	3,7	12 054	989—984	Laskerilistad	2,0	13 154
IV. Valmisasjad							
16. Nahad töötletud ja nahkkaup		3,8	65 124	999	26. Transportvahendid	158,1	489 548
566—568	Suured parknahad	0,9	9 206	1002	Sõiduaudod	60 tk.	174 702
569—576	Töötletud peensord. nahad	2,4	47 346	1003	Autode raamid lihes mootori ja ratastega	33 „	159 644
580	Masinarhmad	0,2	2 186	1006	Mootorrattad	34 „	32 531
17. Puittootsused		256,8	107 830	1007	Autode osad	6,2	30 035
593	Vineer liimimata	11,8	9 317	1008	Jaigratate ja mootorrattate osad	1,7	7 593
600—604	Aami- ja puusepatöö	240,5	34 341		Vill soetud	17,6	48 492
609—612	Tisleri- ja treialitöö	1,7	5 931				
18. Paberitööstused		206,6	147 358				
624	Puupapp värvimata, satineeri- mata	45,3	9 614				
	Sellest: Soome	45,3	9 614				
638	Paberossipaber	6,8	15 663				
644	Pergament- ja pergamiinpaber	39,1	25 329				
646	Fotopaber	4,0	18 390				
648	Tapetid ja bordid	43,6	21 261				
662, 663	Reamatud ja muu trükitöö	3,3	10 873				
19. Tekstiilitööstused		133,4	963 907				
667—670	Puuvill. niit ja lõng	8,2	39 356				
671—676	Puuvill. rille)	4,0	40 039				
	Sellest: Briti	2,8	28 765				
	Saksa	0,8	8 932				
683	Puu- masinarhmad	5,3	19 735				
688	Puuv. kardinaatüli	0,7	7 859				
698	Vill soetud	17,6	72 326				

a) Sellest: välismaal töötletud Eesti kauba tagasivedu Eesti — kg — kr; välismaa kauba ajutine sissevedu täiendavaks töötlemiseks Eesti 46 kg 95 kr — Dont réimportation des marchandises estoniennes exportées pour perfectionnement ultérieur — kg — kr; importation des marchandises étrangères pour la fabrication 46 kg 95 kr.

Tab. 3. Tähtsamad väliskaubanduse ained augustis 1939. a. (järg).
Commerce extérieur des principaux articles en août 1939 (suite).

Järjek. nr. täielikus üksikainete nomenklat.	Eesti-Läti ühine nomenklatuur Nomenclature unifiée pour Estonie et Lettonie	ton	kr	Järjek. nr. täielikus üksikainete nomenklat.	Kr — couronne d'Estonie	ton	kr
1		2	3	4		5	6
SISSEVEDU — IMPORTATION.							
27.	Keraamika ja muud mineraalkaubad	854,8	184 419	1182	Yäävelhape igasugune	148,7	12 887
1038	Šamottivõid ja -tahvlid	528,3	30 588	1284	Kaltsiumkarbid	47,8	9 068
1051—1053	Fajanssikaup	63,1	33 788	1295	Lüdrohud	0,7	50 487
1054—1055a	Portselankaup	17,6	21 866	1308—1311	Lõhna- ja kosmeetikaained	0,9	19 024
1056—1073	Klaaskaup	32,4	41 965	1319—1321	Parkimisekstraktid	146,6	53 321
				1322—1324, 1328,			
28.	Keemiatööstussaadused	2 108,9	1 071 986	1336—1344	Mineraalvärvid	84,4	24 443
1102	Kaseiin	—	—	1348	Altsariinvärvid ern.	12,4	120 024
1103	Albumiin	20,5	7 743	1356	Trüükivärv	8,4	11 476
1104—1109	Pehmest kummist teosed	42,0	150 787	1363, 1364	Lõhkeained ja süütenõõr	68,6	75 631
1113, 1114	Kummist jalanõud	13,8	58 021	1367	Fotofilmid valgustundelised	1,1	19 451
1146	Värvilõhkeainet	—	—	1368	Lõhkeained	16,6	16 289
1165	Sooda, peale söögisooda	244,3	27 633	29.	Muud eraldi nimetatava kaubad	7,4	75 876
1168	Seebikivi puhastamata	226,5	47 606	1386	Nõõbid igas.	0,8	7 984
1172	Glanbersool	680,6	31 511	1394—1396	Kirjutusmaterjal ern.	5,2	48 331
VÄLJAVEDU — EXPORTATION.							
I. Elusloomad (arv)		2 994 tk.	331 975	12.	Tekstiilitoaraud	252,9	246 517
1	Hobused (arv)	1 tk.	600	354	Lina	179,3	211 274
5	Sead ja põrsad (arv)	2 993 tk.	331 375		Sellest: Saksa	80,1	112 274
					Rootsi	99,2	99 000
II. Toidu- ja maitseained, joogid		4 025,1	3 797 236	355	Linastakud	14,9	14 601
2.	Tera- ja jahvatatud vill	1 315,5	154 735	372, 373	Kaltsud	35,4	11 721
11	Ruukis	1 310,5	153 750	13.	Mangid ja metallid töötlemata	454,8	48 345
3.	Aed- ja juurvill	140,2	35 454	380, 383	Vanaraud ja -teras	328,9	10 133
38	Kartul, värsked	2,2	—		Sellest: Soome	328,9	10 133
41	Silbulad	40,1	7 505	14.	Mineraalid (peale maakide)	4 105,3	36 522
45	Kurgid soolatud ¹⁾	0,9	516	406, 407-a	Klips	425,0	8 770
47	Sigur, värsked ja kuivad	—	—	417	Kaltsiitkivi (eesti marmor)	3 185,0	9 637
57	Õunad	13,3	5 465	15.	Keemiatööstuse toaraud	11 945,0	1 078 590
66	Pohlad	67,9	17 790	a)	Õlid, rasvad, vaigud, kummi toorelt	11 858,8	894 966
67	Jõhvikad	—	—	487	Eesti bensin	618,7	117 618
				497	Põlevkiviõli	10 982,2	753 982
4.	Karjasaadused	2 320,5	3 377 693	508-a	Bituumen	240,6	16 970
76	Peekon	198,3	275 390	c)	Keemiatööstuse toaraud punka ja b nimetatava	86,2	183 624
	Sellest: Briti	198,3	275 390	565	Kunststarp	81,8	181 309
77	Sealiba värsked ja soolatud	—	—				
79	Veiseliba	34,5	30 885	IV. Valmissaadused			
81	Lambaliba	29,9	28 921	16.	Nahad töötletud ja nahkkaup	28,1	62 293
	Sellest: Rootsi	29,9	28 921	566	Tallanahk	28,0	61 317
90	Röösk piim	—	—	17.	Puutööstussaadused	1 764,7	482 499
98	Piimapulber	23,0	23 342	593-a	Vineer liimitud	1 582,6	386 782
94	Piim kondenseeritud	—	—		Sellest: Briti	1 084,7	248 445
96	Või	1 685,5	2 620 369		Saksa	207,3	62 297
	Sellest: Briti	1 081,5	1 564 393	594	Vineer-tööl põhjad	131,1	59 587
	Saksa	643,0	1 085 236		Sellest: Saksa	36,4	23 116
97	Juust	27,4	30 137		Belgia-Luksemb. m.l.	30,4	11 248
99	Munad	5 142 240 tk.	325 594	607	Niidruulid puust	32,1	10 810
				609, 610	Mõõbel	53,7	28 667
5.	Kala, kalasaadused ja vähid	82,0	141 655	18.	Paberitööstussaadused ja trükktood	679,9	159 932
100—105	Kala värsked	73,5	128 740	634	Pakkimispaber lihtne	237,9	56 006
6.	Muud toidu- ja maitseained, joogid	121,7	80 817	635	Rotatsioonipaber	—	—
127	Kartulijahu	3,0	320	636, 637	Kirjutus- ja trükkipaber	441,5	93 327
147	Aed- ja puuviljakonservid	9,3	4 437	19.	Tekstiilitööstussaadused ¹⁾	413,4	869 953
187	Sokolad	2,8	4 213	667—670	Puuvill, niit ja -lõng	151,0	433 056
188	Kompveidid	78,1	58 564		Sellest: Saksa	38,0	112 199
218	Pihritus	25,4	12 536		Poola-Danzig	37,5	106 027
					Rootsi	31,4	97 596
III. Toor- ja poolvalmisained		68 712,6	4 668 569	671—676	Puuvilli riie	75,2	191 762
8.	Loomariistained, peale rasvade ja õlide	46,5	82 532		Sellest: Rootsi	30,1	92 933
237—241	Loomanahad, kuivalt soolatud	5,8	22 531		Norra	27,0	61 533
	Sellest: Hollandi	5,1	20 000	690	Linane lõng	35,2	83 941
237—241	Loomanahad märjalt soolatud	20,4	32 653	691-a	Linane riie jäme	39,0	82 461
	Sellest: Saksa	10,7	16 329	696, 697	Džaudriie ja -kotid	110,2	65 417
	Hollandi	9,7	16 324		Sellest: Taani	60,1	32 579
243—237	Karusnahad	1,0	5 268		Saksa	37,4	20 257
270	Soolad	12,8	14 415	22.	Jõu- ja tööstusained	12,9	12 322
9.	Seemned, taimed ja nende osad	27,0	2 090	850	Külmutus- ja jäämasinad	—	—
274, 275	Linaseemned	—	—	23.	Metalikaup ern.	25,4	20 531
10.	Metsamaterjal	43 776,5	2 293 894	920	Ajumüürikaup igas.	4,1	11 052
311	Haavapakud	985,4 tkm	38 720	24.	Elektrimasinad, aparaadid ja tarbed	2,4	25 759
322	Propsid	24 828,3 „	374 080	942	Telefonapar. ja n. osad	1,9	21 426
320,	Kunese- ja männilauad ja -plangud	37 837,9 „	1 570 134	27.	Keraamika ja muud mineraalkaubad	3 595,3	81 870
326—329	Sellest: Briti	19 774,1 „	798 814	1015	Sement	332,0	9 422
	Hollandi	6 883,5 „	264 631		Sellest: Läti	332,0	9 422
330, 331	Muud lauad ja plangud	255,5 „	20 668	1034	Telliikivid lihtselt vaapamata	1 883,5	20 015
335	Kastilauad	806,8 „	52 755	1066	Tahvelklaas lüustusteta	125,7	22 153
11.	Paberitoaraud	8 104,5	890 369	28.	Keemiatööstussaadused	43,6	26 968
347	Paberimass meh. valm., märg, pleekimata	—	—	1102	Kaseiin	0,5	400
349	Tseelluos	5 949,0	730 870	1318	Tuletikud	34,3	14 174
	Sellest: Prantsuse	2 175,7	261 734	29.	Muud eraldi nimetatava kaubad	6,7	76 283
	P.-Am. Ühendriigid	1 793,6	227 920	1386	Nõõbid ja kinnised igas.	1,9	18 155
				1392	Kunststarpkammid	4,0	51 170

¹⁾ Siin hulgas ka marineeritud kurgid — Y compris les concombres marinés. ²⁾ Sellest: Eestis töötletud väliamaa kauba tagasivedu välismaale — kg — kr väärtuses — Réexportation des marchandises travaillées — kg — kr.

Tab. 10. Era- ja tähtsamate ühispankade ärisels
1. augustil ja 1. septembril 1939. a. (1000 kr).
Situation financière des banques privées et des principales banques
coopératives au 1. août et 1. septembre 1939.

	1. septembril		1. augustil	
	15 erapanka 15 bang. privées	61 ühispanka 61 bang. coopér.	15 erapanka 15 bang. privées	61 ühispanka 61 bang. coopér.
		Aktiiva — Actif		
1. Kassa — Caisse	1 189	1 533	1 282	1 367
2. Hoiuarved — Comptes courants	7 146	7 284	7 637	8 359
a) Sellest Eesti Pangas — Dont à la Banque d'Estonie	3 609	2 478	3 265	2 368
3. Väärused — Effets	467	162	272	272
a) Välisraha ja kuld — Métaux préc. et effets en valeurs étrang.	172	82	185	81
b) Tšekid ja maksuk. — Chèques et ord.	295	80	399	191
4. Pt. 1, 2 ja 3 kokku — Total 1, 2 et 3	8 802	8 979	9 553	9 998
5. Väärtpaberid — Effets	12 508	7 043	12 510	7 015
a) Sellest riigi ja riigi poolt garanteeritud — Dont de l'État et garanti, par l'État	10 528	5 518	10 548	5 480
6. Laenuud — Prêts	69 599	64 763	68 827	63 785
a) Diskont. vekalid — Escomptes	33 977	43 129	33 927	43 081
aa) Sellest sisemaa vekalid — Dont du pays	32 808	43 129	32 453	43 080
b) Tähtajalised laenuud — Prêts termin.	1 118	5 178	1 086	5 188
c) Riiklikud laenuud — Prêts d'État	—	289	—	261
d) Kontokorrentlaenuud — Autres prêts	34 504	16 167	33 814	15 255
7. Korrespondendid — Correspondants	3 971	1 527	4 937	2 504
a) Sisemaa — En Estonie	668	731	625	724
Loro	—	543	731	904
Nostro	229	—	229	—
b) Välismaa — à l'étranger	2 314	253	3 352	876
Loro	8 934	1 938	9 355	2 049
Nostro	3 385	53	3 093	53
8. Garantil deebitorid — Garanties	400	543	450	541
9. Mitmesug. deebitorid — Débiteurs div.	5 185	2 358	5 213	2 858
10. Vallasvara — Mobiliers	2 508	1 545	2 229	1 380
11. Kinnisvara — Immeubles	2 247	2 068	2 648	2 021
12. Makstud %, äri- ja muud kulud — % et autres dép.	3 882	940	3 204	926
13. Osakonnad — Succursales	999	239	1 055	208
14. Muud aktiivid — Actifs divers	207	220	215	205
Sellest: a) Üleminevad summad — Actifs transit.	—	—	—	—
b) Protestitud vekalid — Effets protestés	—	—	—	—
Kokku — Total	120 976	90 447	122 115	91 311
		Passiva — Passif		
1. Panga kapitalid — Capitaux et réserves	16 348	7 304	16 348	7 336
a) Sisemast. aktiiva- ja osakapital — Capital versé	6 980	5 189	6 980	5 182
b) Harilik tagavarakapital — Réserves c.	2 011	1 915	2 011	1 914
c) Muu erikapital — Réserves spéciales	7 357	260	7 357	260
2. Hoiused — Dépôts	68 007	65 115	70 974	68 738
a) Sellest teiste krediiditasutuste muud — Dépôts termin.	3 240	7 185	4 189	8 687
b) tähtajalised hoiused — Dépôts termin.	64 761	57 930	66 785	60 101
c) jooksvad arved — Comptes courant.	13 495	20 897	13 676	21 274
d) k/k-arvete krediidialad — Autres dépôts	52 550	42 980	55 073	46 091
3. Rediskont — Réescomptes	1 982	1 238	2 225	1 423
a) Sellest sisemaal — Dont payables à l'intérieur du pays	4 530	3 319	3 004	2 634
4. Väljarved teistes asutustes — Créditeurs	3 671	3 319	2 273	2 634
a) Sellest sisemaal — Dont établissements du pays	4 298	4 323	3 373	2 618
b) väljarved — Dont établissements du pays	4 298	4 323	3 373	2 618
5. Pt. 2 ja 4 kokku — Total p. 2, 4.	8 828	7 647	8 972	5 252
6. Korrespondendid — Correspondants	3 157	1 954	3 434	1 817
a) Sisemaa — En Estonie	607	1 042	821	1 133
Loro	668	728	601	679
Nostro	135	0	137	0
b) Välismaa — à l'étranger	1 744	184	1 875	0
Loro	8 934	1 938	9 355	2 049
Nostro	3 385	53	3 093	53
7. Garantil kreditorid — Garanties	2 320	208	2 633	201
8. Amortisats.-kapit. — Cap. d'amortissem.	4 504	4 181	4 071	3 854
9. Osakonnad — Succursales	1 643	849	1 643	849
10. Muud passivid — Passifs divers	3 845	1 088	3 617	1 112
Sellest: a) Üleminevad summad — Transitoires	996	307	1 096	304
b) Väljamakamata % — % restant à payer	488	145	456	175
c) Väljamakamata maksukärsud — Transferts	104	79	43	63
d) Väljamakamata osakasu — Dividendes restant à payer	14	287	16	292
13. Jagamata puhaosaku — Bénéfice net	—	—	—	—
Kokku — Total	120 976	90 447	122 115	91 311

Märkus: Kokkuvõttes näidatakse Kredit Pangas erikapital (ca 7 milj. kr) alates 1. 1 1939 kapitalide all, varemalt arvestati korresp. arvel.

Tab. 11. Pankade äriseisu
summad 1. augustil ja
1. septembril 1939. a. (1000 kr).
Montant des bilans des banques au
1. août et 1. septembre 1939.

	1. IX		1. VIII	
	IX	VIII	IX	VIII
Erapangad — Banques privées.				
1. Krediid Pank a/s	93 915	34 097	93 915	34 097
2. G. Scheel ja Ko a/s	22 499	23 010	22 499	23 010
3. Tallinna Linnapank	18 631	19 173	18 631	19 173
4. Tartu Pank a/s	16 226	16 534	16 226	16 534
5. Keaskassa a/s	8 464	7 998	8 464	7 998
6. Tartu Linnapank	6 986	7 049	6 986	7 049
7. Kauba Pank a/s	3 855	3 828	3 855	3 828
8. Eesti Laenu Pank a/s	2 295	2 278	2 295	2 278
9. Tartu Tööstuse Pank a/s	1 836	1 771	1 836	1 771
10. Valga Pank a/s	1 626	1 613	1 626	1 613
11. Tallinna Aktiiva Pank a/s	1 483	1 596	1 483	1 596
12. Pärnu Kredit Pank a/s	1 261	1 310	1 261	1 310
13. Viru Pank a/s	1 233	1 230	1 233	1 230
14. Võru Pank a/s	893	414	893	414
15. Narva Linnapank	243	204	243	204
Kokku — Total	120 976	122 115	120 976	122 115
Tähtsamad ühispannad.				
<i>Principales banques coopératives.</i>				
1. Tall. Majaoman. Pank	17 543	17 633	17 543	17 633
2. Eesti Rahvapank	8 218	8 523	8 218	8 523
3. Põllumeeste Keskp.	6 479	6 407	6 479	6 407
4. Tartu E. Laenu-Hoiu Üh.	4 833	4 850	4 833	4 850
5. Põllumajanduse Pank	4 155	4 071	4 155	4 071
6. Viljandi Ühispank	4 112	4 113	4 112	4 113
7. Tartu Majaoman. Pank	3 263	3 328	3 263	3 328
8. Pärnu E. Laenu-Hoiu Üh.	2 429	2 465	2 429	2 465
9. Virumaa Ühispank	2 281	2 312	2 281	2 312
10. Tall. L.-Hoiu Kassa ü/p.	1 958	1 965	1 958	1 965
11. Majaoman. Kreditipank	1 712	1 772	1 712	1 772
12. Põltsamaa Ühispank	1 624	1 608	1 624	1 608
13. Narva Majaoman. Pank	1 588	1 660	1 588	1 660
14. Pärnumaa Põllum. ü/p.	1 533	1 496	1 533	1 496
15. Lääne-Eesti Ühispank	1 345	1 333	1 345	1 333
16. Põllupidajate Ühispank	1 341	1 404	1 341	1 404
17. Rakvere Ühispank	1 228	1 228	1 228	1 228
18. Võru Ühispank	1 161	1 162	1 161	1 162
19. Tallinna Juudi Ühispank	1 150	1 172	1 150	1 172
20. Narva Ühispank	1 115	1 115	1 115	1 115
21. Jõeava Ühispank	1 065	1 091	1 065	1 091
22. Kaubanduse Ühispank	1 014	1 020	1 014	1 020
23. Saarde Ühispank	803	813	803	813
24. Jõhv Ühispank	808	826	808	826
25. Võhma Ühispank	750	759	750	759
26. Tallinna Ühispank	742	767	742	767
27. Rapla Ühispank	724	726	724	726
28. Nõmme Majaom. Pank	708	694	708	694
29. Tõrva Ühispank	694	713	694	713
30. Helme Ühispank	650	678	650	678
31. Saarte Ühispank	659	678	659	678
32. Põlva Majaom. ja Põll. ü/p	656	633	656	633
33. Tartu Juudi Ühispank	614	622	614	622
34. Pärnu Majaoman. Pank	595	596	595	596
35. Valga Ühispank	564	579	564	579
36. Petseri Ühispank	532	600	532	600
37. Väike-Maarja Ühispank	528	522	528	522
38. Tapa Ühispank	519	520	519	520
39. Koese Ühispank	508	515	508	515
40. Antsla Ühispank	487	487	487	487
41. Ambla Ühispank	484	487	484	487
42. Lihula Ühispank	475	476	475	476
43. Järvamaa Ühispank	474	465	474	465
44. Saaremaa Rahva ü/p.	455	489	455	489
45. Järva-Jaani Ühispank	447	457	447	457
46. Lõunapoolne Ühispank	427	421	427	421
47. Petsari Laenu-Hoiu ü/p.	426	450	426	450
48. Vändra Ühispank	417	403	417	403
49. Viljandi Majaoman. ü/p.	411	415	411	415
50. Rõpna Ühispank	378	387	378	387
51. Turi Ühispank	376	383	376	383
52. Kadriina Ühispank	375	373	375	373
53. Suure Jaani Ühispank	311	317	311	317
54. Rakke Ühispank	309	293	309	293
55. Valga L. ja Hoiu ü/p.	303	303	303	303
56. Kinnisvaraooman ü/p.	300	307	300	307
57. Põlva Ühispank	292	304	292	304
58. Tartu Saksa Ühispank	282	292	282	292
59. Mustvee Ühispank	277	282	277	282
60. Puka Ühispank	270	271	270	271
61. Saugaste Ühispank	235	236	235	236
Kokku — Total	90 447	91 311	90 447	91 311

Piiritusmonopol augustis ja septembris 1939. a. — Ventes d'alcool en août et septembre 1939.

	1939		1938		1938 ± %	
	sept.	august	sept.	august	sept.	august
Müük 1 000 liitrites (100%).						
<i>Ventes en 1 000 litres (calculé en esprit du vin).</i>						
Joogiks — Pour consommation	274,9	232,0	244,0	229,5	+12,7	-1,1
Sellest viin — Dont eau-de-vie	247,3	212,5	225,1	211,5	+9,9	-0,5
Eriotstarbeteks — Pour les besoins spéciaux	68,2	55,0	50,9	50,8	+34,0	-7,6
Denaturaat — Esprit du vin dénaturé	57,4	43,2	45,8	47,9	+25,3	+10,9
Väljaveeks — Pour l'exportation	4,6	3,3	4,6	7,1	—	+115,2
Kokku — Total	405,1	333,5	345,3	335,3	+17,3	+0,5
Müügiväärtus 1 000 kr.						
<i>Valeur des ventes (en 1 000 kr.).</i>						
Sellest joogiks — Pour l'exportation	2 003,5	1 574,8	1 646,2	1 564,2	+21,7	-0,7
Üldsest — Total	1 811,1	1 443,7	1 519,5	1 427,0	+19,2	-1,1

Tab. 15. Linnade rahvastik septembris 1939. a.*)
Mouvement de la population dans les villes en septembre 1939.

	Siseregistreeritud Enregistrés						Väljaregistreeritud — Rayés des listes								Registreeritud elanike arv 1. X 1939 Nombre de la population au 1. X 1939					
	Registreeritud elanike arv 1. IX 1939 Nombre de la population au 1. IX 1939		Sündinud Naisances		Siseseõitnuid Arrivés		Teise korterise koltajaid Change-ment du logement		Surnuid Décès		Väljaseõitnuid Départs		Teadmata kuhu Inconnu					Korterist väljakolijaid Change-ment du logement		
	Kokku	M.	N.	M.	N.	M.	N.	M.	N.	M.	N.	M.	N.	M.				N.	M.	N.
Tallinn	140 092	61 753	78 339	174	149	2 355	2 735	2 190	2 773	89	59	1 181	1 248	1 113	1 254	1 252	1 532	142 740	62 837	79 903
Antsla	1 564	780	834	1	5	15	24	12	13	1	4	9	15	—	—	12	13	1 580	736	844
Elva	2 689	1 124	1 565	2	2	38	60	46	45	—	—	175	434	3	1	46	45	2 176	984	1 192
Haapsalu	5 503	2 276	3 227	5	2	160	149	82	81	3	1	252	451	—	—	82	81	5 112	2 186	2 926
Jõgeva	1 323	629	694	1	1	24	21	18	21	2	3	17	18	—	—	81	21	1 330	635	695
Jõhvi	2 506	1 154	1 352	3	4	99	117	26	22	—	1	26	24	1	—	26	22	2 677	1 229	1 448
Kallaste	1 481	651	830	1	2	21	4	2	2	—	—	3	2	—	—	2	2	1 504	670	834
Kella	1 222	551	671	1	1	18	27	10	13	—	1	17	18	—	—	10	13	1 233	553	680
Kilingi-Nõmme	1 578	673	903	—	1	12	24	8	12	—	—	19	30	—	—	8	12	1 564	666	893
Kunda	2 089	1 017	1 072	1	1	11	17	9	8	2	1	36	25	23	2	9	8	2 030	968	1 062
Kuressaare	4 998	2 180	2 816	4	6	169	163	89	94	2	1	145	104	—	—	89	94	4 996	2 208	2 790
Kärdla	1 404	560	844	—	—	21	26	5	5	3	—	23	18	—	—	5	5	1 407	555	852
Mustla	1 014	454	560	—	—	22	23	4	11	—	1	17	16	—	—	4	11	1 026	459	567
Mustvee	2 362	1 028	1 334	4	6	120	67	17	18	1	1	21	24	—	—	17	18	2 529	1 127	1 402
Mõisaküla	2 495	1 205	1 290	3	4	14	25	24	31	2	2	29	30	1	—	113	89	2 330	1 101	1 229
Narva	25 263	10 574	14 694	10	19	282	299	281	378	12	24	536	850	55	61	213	224	24 462	10 331	14 131
Sellest: N.-Jõesuu	2 859	1 067	1 792	2	5	19	17	22	23	7	1	361	653	2	4	12	32	1 869	734	1 132
Nõmme	22 854	10 188	12 666	16	18	469	653	267	298	12	8	381	594	48	62	234	239	22 947	10 265	12 682
Otepää	2 276	986	1 288	11	5	44	57	25	30	2	4	22	31	—	—	25	30	2 334	1 019	1 315
Paide	3 309	1 490	1 819	6	3	155	148	39	31	—	2	33	45	3	5	39	31	3 533	1 615	1 918
Paldiski	807	378	429	1	—	52	13	8	4	2	—	23	32	—	—	8	4	810	406	410
Petseri	4 699	2 252	2 447	3	2	151	157	180	207	2	1	146	145	—	—	180	207	2 718	2 258	2 460
Põltsamaa	2 923	1 273	1 650	6	3	73	84	22	31	—	2	33	39	2	—	22	31	3 013	1 317	1 696
Pärnu	22 558	9 693	12 865	35	28	415	498	376	515	6	11	522	611	5	7	376	515	22 867	9 610	12 757
Rakvere	10 103	4 360	5 703	11	13	246	389	112	140	5	5	121	156	1	3	117	145	10 421	4 485	5 936
Sindi	1 960	867	1 093	1	1	14	8	6	8	1	—	18	22	—	—	6	8	1 945	865	1 080
Suure-Jaani	1 134	469	665	—	—	2	5	3	5	1	—	9	6	—	—	3	5	1 126	461	664
Tapa	8 688	1 783	1 905	4	8	100	84	46	42	2	1	46	64	5	4	43	42	3 765	1 837	1 928
Tartu	58 382	25 130	33 252	65	66	1 441	1 667	791	1 063	33	44	412	445	170	192	737	1 001	60 441	26 075	34 366
Tõrva	2 925	1 293	1 632	4	7	87	100	24	30	3	1	38	48	2	2	24	30	3 029	1 341	1 688
Türi	3 183	1 461	1 722	11	13	71	67	42	37	2	4	48	33	6	6	42	37	3 248	1 487	1 759
Valga	10 103	4 550	5 553	3	8	188	247	92	113	3	8	100	120	—	—	84	109	10 335	4 651	5 684
Viljandi	12 700	6 358	7 342	3	3	247	355	65	95	11	12	150	210	7	9	65	95	12 909	5 440	7 469
Võru	6 483	2 981	3 502	14	12	224	223	43	44	3	6	158	183	12	6	58	49	6 568	3 031	3 537
Kokku — Total	367 631	161 073	206 558	409	394	7 358	8 551	4 964	6 220	205	208	4 764	6 181	1 460	1 614	3 969	4 918	372 208	163 406	208 802
				803		15 909		11 184		413		10 945		3 074		8 887				
Keskmine 1. I— 30. IX 1939	371 560	162 675	208 835	195	185	4 717	5 267	3 587	4 229	197	207	4 085	4 626	1 148	1 209	3 021	3 678	371 569	162 723	208 846
August 1939. a.	374 739	168 262	211 477	162	161	6 048	6 196	3 890	4 881	191	194	7 515	10 404	1 270	1 182	3 313	3 977	367 631	161 073	206 558
September 1938. a.	364 505	159 987	204 518	170	145	6 854	6 545	4 505	5 380	146	164	3 652	4 770	1 148	1 861	3 667	4 335	367 861	161 903	205 953

*) Iga linna rahvastikuarvu saavutamisel 1. kuupäevaks, arvestades igakuise sisse- ja väljaregistreerimisega, on võetud aluseks faktiline rahvastikuarv 1. III 1934. a.
Alates 1. V 1938. a. on kõik alevid muudetud linnadeks, arvatud välja Võõpsu alev, mis on liidetud Rääpina vallaga.

Tab. 14. Riigipiirist ülesõitnute arv augustis ja septembris 1939. a.
Mouvement frontier en août et septembre 1939.

	Septemb.—Sept.		August — Août						
	Sissesõitn.	Väljasõitn.	Entrées	Sorties					
Välispassidega Passeport pour l'étranger	a) Riikkonsuse järgi D'après la sujétion				b) Piiripunktide järgi D'après les cordons de la frontière				
Eesti — Estonie	1 032	804	1 749	1 632	Tallinn	1 362	1 542	3 379	4 609
Ameerika Ühendr. — États-Unis	116	124	110	133	Valga	823	1 409	2 243	2 333
Belgia — Belgique	17	15	12	13	Narva	88	99	122	106
Danzig — Danzig	7	6	7	14	Mõisaküla	9	10	22	56
Hiivetsia — Suisse	13	21	27	28	Haapsalu	—	—	—	—
Hiina — Chine	7	—	—	—	Paldiski	—	—	—	—
Hispaania — Espagne	—	—	—	—	Pärnu	—	1	—	190
Hollandi — Pays-Bas	14	17	45	47	Kuressaare (ka Ruhnu)	—	—	1	32
Inglise — Angleterre	104	152	170	181	Koikiküla	—	—	—	46
Itaalia — Italie	8	15	38	35	Mõniste	—	—	—	3
Jaapan — Japon	7	7	20	20	Narva-Jõesuu	—	—	—	5
Kanada — Canada	4	3	2	4	Piirivalvepunktid — D'après les cordons de la garde-frontière	133	137	463	558
Kreeka — Grèce	2	4	10	4	Kokku — Total	2 416	3 198	6 456	7 915
Leedu — Lituanie	56	76	288	322	Reisikaartidega — Cart. de voyage				
L.-Slaavia — Yougoslavie	4	6	5	7	Tallinn	674	674	4 014	3 860
Läti — Lettonie	374	458	783	877	Teisel punktid	3	—	43	48
Norra — Norvège	8	11	59	62	Kokku — Total	677	674	4 057	3 908
N.S.V.L. (Vene) — U.R.S.S.	51	46	57	92	Sisepassidega — Passeports ordin.				
Poola — Pologne	107	730	170	365	Tallinn	24	8	38	25
Prantsuse — France	67	70	109	47	Valga	890	1 007	1 083	1 726
Rumeenia — Roumanie	2	3	20	18	Mõisaküla	155	166	367	386
Rootsi — Suède	66	182	1 110	1 847	Pärnu	—	5	147	147
Saksa — Allemagne	128	201	622	1 041	Koikiküla	—	5	38	18
Soome — Finlande	164	177	685	797	Mõniste	—	16	21	49
Taani — Danemark	18	26	82	112	Kuressaare	—	—	—	398
Tšehhoslovakkia — Tchécoslovaq.	4	5	10	8	Piirivalvepunktid	5 645	5 628	8 962	9 294
Türgi — Turquie	2	—	5	5	Kokku — Total	6 735	6 865	11 672	12 982
Ungari — Hongrie	18	22	211	216	Üldse — Gr. total	9 828	10 737	23 185	23 965
Muud riigid — Autres pays	8	5	18	30	I. I—30. IX 1939	145 186	143 812	135 358	133 075
Riikkonsuseta — N'ayant auc. suj.	8	18	32	48	Vastav kuu 1938. a.	18 461	13 527	21 020	22 700
					Beimne kuu 1939. a.	22 185	23 965	25 827	26 378

Tab. 29. a) Tööturg juulis 1939. a. — Marché du travail en juillet 1939.

1) Arvestusaasta loetakse 1. IV — 31. III.	A. Töötnute arv — Nombre des chômeurs						B. Töövõtjate arv Demandeurs d'emploi enregistré.			Üldse (A+B) Gr. total (A+B)			
	Mehed—Hommes			Naised—Femmes			Kokku — Total						
	I liik	II liik	Kokku	I kateg. gorie	II kateg. gorie	Total	I liik	II liik	Kokku				
Jäi üle eelmisest kuust — Restés de mois précédent	1	2	3	43	16	59	44	18	62	243	277	520	582
Registreeriti (I korda aastas ¹⁾) — Enregistrés (I fois au cours de l'année) ²⁾	1	—	1	16	5	21	17	5	22	332	245	577	599
Tulnud tagasi töölt — Reintés au travail journal	—	—	—	74	34	108	74	34	108	400	257	657	765
Väljalangenuist registreeriti uuesti — Rayés enreg. de nouveaux	1	—	1	26	18	44	27	18	45	38	24	62	107
Kokku — Total	3	2	5	159	73	232	162	75	237	1 013	803	1 816	2 053
Paigutatati tööle (I korda aastas ³⁾) — Placés (I fois) ⁴⁾	—	—	1	17	8	25	17	9	26	291	213	504	528
Paigutatati tööle (teist või enam korda aastas ³⁾) — Placés (II et plus fois) ⁵⁾	—	—	—	65	20	85	65	20	85	405	289	644	729
Langes välja — Rayés de listes	2	1	3	40	18	58	42	19	61	148	126	273	334
Kokku — Total	2	2	4	122	46	168	124	48	172	844	577	1 421	1 593
Registreer. 31. VII 1939 — Enregistrés au 31. VII 1939	1	—	1	37	27	64	38	27	65	169	226	395	460
Sellest — Dont d'après les sources:													
Tallinna linna töötöbors	—	—	—	26	15	41	26	15	41	107	122	229	270
Tartu	—	—	—	—	—	—	—	—	—	44	58	102	102

b) Tööle paigutatud ja nimikirjast kustutatud töötud — Chomeurs placés et rayés	M.—H.	N.—F.	c) Vabade kohtade arv — Offres du travail.	M.—H.	N.—F.
	Tööle paigutatud — Placés pour l'occupation aux:				
eratöödele — travaux privés	1	96	Vabu kohti 1. VII 1939 — Places vac. au 1. VII 1939	145	48
avalikele töödele — travaux publics	—	14	Tööpakkumiste arv — Nombre des offres	720	657
talvistele töödele — trav. organisés p. assis.	—	—	Tööpakkumisi võetud tagasi — Offres retirées	121	93
Kokku — Total	1	110	Rahaldatud töötöövõtjate arv — Offres satisfaites	697	562
Nimikirjast kustutatud — Rayés de listes	3	53	Neist — { töötutega — par chomeurs	1	110
Tööle paigutamata — Non placés	170	290	{ töövõtjatega — par demandeurs d'emploi	696	452
Neist — { töötuid — chomeurs	1	64	Vabu kohti 1. VIII 1939 — Places vac. au 1. VIII 1939	47	50
Dont: { töövõtjaid — demandeurs d'emploi	169	226			

Tab. 24. Hulgimüüh hinnad augustis ja septembris 1939. a. (kr).
Prix de gros en août et septembre 1939 (en kr).

	Sept.		Aug.			Sept.		Aug.	
	1	2	3	4		5	6	7	8
Toiduained, loomasööd ja helnaseeme — Denrées alimentaires, fourrage et semence de foin.									
1. Rukis — Seigle	16,50		16,50		75. Kastilaud — Planches pour caisses d'emball.	1)	—	55,00	
2. Nisu — Froment	22,50		22,50		76. Paberipuu — Bois de papeterie	1)	—	5,65*	
3. Oder, sõda — Orge	14,50		16,50		77. Toepuu — Étaçons p. mines	1)	—	9,00	
4. " õlle — " pour bière					Metalid — Métaux.				
5. Kaer, sõda — Avoine	12,50		12,50		78. Raud, sordi — Fer en espèces		23,50	21,50	
6. Rukkijahu — Farine de seigle	18,63		18,63		79. " latt — " lingots				
7. Rukkipüül — " blütee	24,75		26,75		80. " vits — Ferraille		30,50	29,50	
8. Nisupüül, kõrgem sort — Farine de from. blütee	42,50		42,50		81. " plekk — Tôle de fer		35,75	35,00	
9. Kaerahelbed — Flocons d'avoine	1)	0,32	0,32		82. " tsingitud — Tôle de fer zinquée			42,00	
10. Kartulid ¹⁴⁾ , sõbigi — Pommes de terre ¹⁵⁾	2,50 ¹²⁾		—		83. " talad (T) — Samitiers en fer		20,25	19,75	
11. " tõstuse — " "					84. Teras, vedru — Acter à ressort		31,00	30,00	
12. " seemne — " "	4,50 ¹⁴⁾		—		85. " valu — Fonte			95,00	
13. Kartullitärklis, "Superieur" — Fécule de pom. de terre	30,00		30,00		86. " talla — Aimant		26,00	25,00	
14. Horned — Pois	24,50		25,50		87. Inglitina — Étain		506,00	472,50	
15. Pim ¹⁶⁾ , piimatõöst., I valik — Lait ¹⁷⁾ pour industrie I s.	1)	0,118	0,11		88. Seatina — Plomb		44,00	40,50	
16. " " II " — " " II s.	1)	0,098	0,08		89. Vaskplekk, punane — Tôle de cuivre, rouge		210,00	210,00	
17. " piimakaupl. I " — " " laiter. I s.	1)	0,128	0,12		90. " valge — Tôle de cuivre, blanche		180,00	180,00	
18. " " II " — " " II s.	1)	0,108	0,10		91. Tsinkplekk — Tôle de zinc		77,50	77,50	
19. Või ¹⁸⁾ — Beur ¹⁹⁾	1)	1,85	1,52		Kütteenained, õlid ja nende saadused — Combustibles, huiles et leur produits.				
20. Juust ¹⁹⁾ , Sveisitsi — Fromage ²⁰⁾	1)	1,20	1,20		92. Kivisüsi, sepa — Houille	1)	—	35,00	
21. " hollandi — " "	1)	1,05	1,05		93. " auru — Houille	1)	—	29,00	
22. Munad ²⁰⁾ , siseturu — Oeufs ²¹⁾	1)	0,72	0,70		94. Koks, gaasi — Coke de gaz	1)	50,00	50,00	
23. " ekspord — " "	1)	0,95	0,85		95. Kütetürvas — Tourbe	1)	10,00	10,00	
24. Taimneõli — Margarine	73,25		73,25		96. Põlevkivi I s. — Schiste comb. I s.	1)	9,00	9,00	
25. Sealha — Viande de porc	1)	0,91	0,85		97. Põlevkivi kütteeõli — Huile de chauff.	1)	58,00	58,00	
26. Loomaliha — Viande de boeuf	1)	0,39	0,38		98. " raskeõli — Huile lourde		7,25	7,25	
27. Peekonsaad (60—72 kg rasked) ²²⁾ — Porcs de bacon ²³⁾	1)	1,02	1,10		99. Nafta, vene — Naphte de U.R.S.S.		12,25	12,25	
28. Heeringad, šoti Matties I s. — Harengs	1)	62,50	44,50		100. " ameerika — " d'Amérique		—	—	
29. " " II s. — " "	1)	—	—		101. Mootornafta — Naphte pour moteur	1)	0,115	0,115	
30. " " Matfuis I s. — " "	1)	68,50	46,00		102. Dieselmootornafta — Naphte p. Diesel-moteur	1)	0,115	0,115	
31. " " II s. — " "	1)	—	—		103. Petroluum, vene — Pétrole de U.R.S.S.	1)	14,50	14,50	
32. " " Spent. — " "	1)	—	—		104. " ameerika — " d'Amérique		—	—	
33. " a.s., "Kalandus" Matties — Harengs Matfuis — " "	1)	—	—		105. Mootorpetroleum — Petrole p. moteur	1)	0,143	0,135	
34. " " " "	1)	48,13	48,25		106. Bensin, Büigi põlevkivitõstuse segabensiin — Benzine	1)	0,44	0,32	
35. Suhkur, peenike, saksa — Sucre, d'Allemagne	48,13		48,13		107. " o.-ü. Kiviõli, "Estolin" ühes teedemaks. — Benzine	1)	0,45	0,335	
36. " " vene — " de U.R.S.S.	48,13		48,37		108. Bensin, välismaa, I s. — Benzine, étrangère, I s.	1)	0,48	0,36	
37. " " poola — " de Pologne	48,63		48,75		109. Masinaõli, ameerika — Huile à graiss. d'Amér.	1)	22,50	21,50	
38. " " inglise — " d'Angleterre	32,00		32,00		110. " poola — " de Pologne	1)	54,00	54,00	
39. Širup, kartuli — Sirap de pommes de terre	32,00		32,00		111. Mootorõli — Huile pour moteur	1)	88,50	88,50	
40. Glükkoos — Glucose	32,00		32,00		112. Autoõli — Huile pour automobile	1)	16,75	16,75	
41. Tee, Orange Pekoe, Jaava — Thé.	5,25		5,25		113. Katuselakk — Laque	1)	10,25	10,25	
42. " Tsellon — " "	5,80		5,80		114. Kivitorv — Goudron de houille	1)	18,25	18,25	
43. Kohvi, Rio, Santos — Café de Rio, Santos	2,98		2,98		115. Puntõrv — Goudron de bois	1)	20,00	20,00	
44. " Keski-Ameerika sordid — Café d'Am. centr.	2,20		2,10		Vältsained — Engrais.				
45. Kakao, hollandi — Cacao, d'Hollande	1,65		1,65		117. Superfosfaat, 13—20% — Superphosphate	1)	5,80	5,80	
46. " eesti — " du pays	45,50		45,50		118. Kaalisool, 40% — Sel de potasse	1)	11,70	11,70	
47. Riis, Burma II — Riz	2,60		2,60		119. Segafosfaat — Phosphate mixte	1)	—	4,75	
48. Sool, lahtine, saksa — Sel, d'Allemagne	2,95		2,95		120. Besti fosforit, 27% — Phosphor. du pays	1)	—	3,35	
49. " " vene — " de U.R.S.S.	—		—		121. Nitrofoska — Nitrophoska	1)	24,50	24,50	
50. " " hispaania — Sel d'Espagne	—		—		122. Lubisalpeeter — Salspêtre de chaux	1)	14,75	14,75	
51. Õlikoogid, linaseemne — Tourteau de graines de lin	—		13,88		123. Lubiammonsalpeeter — Cyananide calcique	1)	17,00	17,00	
52. Sojatangud — Tourteau de soya	—		—		124. Väevelhapu ammoniaak, 30% — Sulfate d'ammoniaque	1)	15,00	15,00	
53. Nisukliid — Sons de froment	—		10,00		Muud kaubad — Autres produits.				
54. Ristikheinaseeme — Graines de trèfle	—		90,00		125. Telliskivid, I s. — Briques	1)	42,00	42,00	
55. Timutiheinaseeme — Graines de fécule	—		110,00		126. Silkaatkivid — Briques	1)	38,00	40,00	
Lina, linaseadused, vill, riie, paber ja nahk — Lin, produits de lin, laine, tissus, papier et cuir.									
56. Lina ²⁴⁾ , Võru — Petersimaal, R — Lin ²⁵⁾	1)	1,30	1,35		127. Tsement, tünnides — Piment	1)	5,85	5,85	
57. " mujal Eestis, R — " "	1)	1,28	1,36		128. " paberkohtides — Piment	1)	5,15	5,15	
58. Takud ²⁶⁾ , "Codilla" I s. — Étoupe ²⁷⁾ , de Codilla, I s.	1)	0,83	0,91		129. Lubi — Chaux ²⁸⁾	1)	2,20	2,20	
59. " " II s. — " " II s.	1)	0,73	0,81		130. Kriit, toores — Craie brute	1)	4,20	4,10	
60. " ehituse — " construct.	1)	0,17	0,17		131. " pestud — " lavée	1)	—	—	
61. Linaseeme, õli tootmiseks — Graines de lin pour l'huile	—		—		132. Kips, jahvatatud — Plâtre moulu	1)	—	—	
62. " külvil — Graines de lin pour semences	—		—		133. " krohvimeis — Plâtre pour ouvrage en stric.	1)	42,00	42,00	
63. Linaseemneõli — Huile d'Olive	57,00		57,00		134. Tsinkvalge, välismaa — Blanc de zinc, étrang.	1)	0,41	0,41	
64. Lambavilli ²⁹⁾ , I s. — Laine ³⁰⁾ , I s.	1)	3,55	3,65		135. Tinavalge, " — Blanc de plomb, étrang.	1)	0,75	0,75	
65. " " II s. — " II s.	1)	2,80	2,80		136. Ooker, välismaa — Ocre, étrang.	1)	0,20	0,20	
66. Puuvillanerie, Bjas — Cotonnade	1)	0,57	0,57		137. Nigrosiin, veesulav, välismaa — Nigrosine, fondante	1)	6,50	6,50	
67. Mikal — " "	1)	0,47	0,47		138. Vernits — Vernis	1)	57,00	57,00	
68. Paber, rotatsioonid — Papier roule	23,20		23,20		139. Pesusooda — Soude	1)	8,75	8,75	
69. Tallanahk, Besti nahast — Cuir de semelles, du pays	1)	2,50	2,50		140. Seebikivi — Pierre de savon	1)	31,00	29,00	
70. " Ameer. nahast I s. — Cuir de semel. d'Am. I s.	1)	2,75	2,75		141. Tuletikud — Allumettes	1)	125,00	125,00	
Metsamaterjalid³¹⁾ — Bois³²⁾.									
71. Palgid, kuusk ja mänd — Poutres de sapin et de pin	1)	—	16,50						
72. Prussid — Équarries	1)	—	35,00						
73. Plangud ja laud (25%), kuuse u/s. — Planches et madriers, sapin.	1)	—	30,00						
74. Plangud ja laud (25%), männi u/s. — Planches et madriers, pin	1)	—	37,00						

Hinnad on antud ühe kvintaali (100 kg) kohta, peale märgitute — Les prix sont indiqués par 100 kg excl. les cas marqués ci-après.

¹⁾ liter — l., ²⁾ kg., ³⁾ tünn (170 kg) — baril, ⁴⁾ meeter — m., ⁵⁾ tümmeter — tm., ⁶⁾ ruummeeter — m³, ⁷⁾ 1 000 kg., ⁸⁾ tuhat tk. — mille, ⁹⁾ 5 000 toosi — 5 000 bottles. ¹⁰⁾ vastavate hindade noteerimiskomisjoni andmeid — D'après les notations des prix correspondants, ¹¹⁾ fr. Tam-salu, ¹²⁾ raudteejaamades, ¹³⁾ sulfaat, ¹⁴⁾ Ameerika — d'Amérique, ¹⁵⁾ „Varajane kollane“.

Tab. 25. Toiduainete maksumus kalorilise sisalduse järgi 1936—1939. a.)
Costs des denrées alimentaires à la base de leur valeur nutritive 1936—1939).

	Keskm. — Moyenne		1939	
	1936	1937-1938	VII	VIII-IX
Sealaha — Vanand de poro	94	40	42	47
Sesepik — Lard	14	16	15	18
Loomaliha — Viinid de boeuf	38	49	51	49
Yastikaaha — " " " "	40	50	45	40
Lambaliha — " " " "	23	26	28	24
Seearsy sulikam. — " " " "	12	14	13	14
" " " " " " " " " "	12	15	14	15
Loomarsy sulikam. — Gräs de boeuf	8	8	8,5	8,5
Loon fontuus	62	81	85	89
Toevonst — Soucisaton	34	49	53	53
Slak — Jambon	33	37	37	33
Rälmed, värsked	43	68	49	64
Kilnd	109	102	97	104
Haugid, " — Perches, fraîches	70	65	71	73
Ahvamad, " — Morus	59	47	36	30
Türsad, soolab. — Pék har. bott. solés	87	83	39	38
Rälmed, soolab. — Héparas, solés	41	60	68	76
Kilnd	34	35	39	42
Hoevraad	4	5	4,9	5
Bakkipäim	4	8,2	8,5	8,5
Seep	8	7,0	7	7
Sepikujaju	18	3	13	13
Nisupüü	9	0,2	13	13
Ütraelangu	9	10	11	11
Kruudid — Orge peré	9	10	11	11
Peenleib	7	8	8,7	8,7
Rakkleib — Pain de seigle	14	15	16	16
Sepik	15	15,3	14	14
Nielasid	16	18	17	17
Röökpüün — Lait frais	16	17	17	17
Hapukoer — Crème vigre	28	29	30	32
Kohupüün — Caillébotas	32	33	34	35
Või, melserid	22	24	25	25
Kõbgi	20	21	22	24
Täimevõi	11	18	12,5	11
Juust svelk	35	35	34	33
Kanamunad — Oefits de poule	13	15	15	13
Kartulid — Pommes de terre	7	8	8,8	7,5
Porrandid — Carottes	31	41	42	42
Poodid — Bécharnes	45	88	44	44
Kaallid — Nanes	43	51	52	54
Horend Põis aekids	10	11	11	11
Oad — Fèves	8	7	6	8,2
Kapsad, hapud — Choucroute	149	127	128	179
Sibulad — Värsked — Choux frais	70	94	103	40
Ognons	85	116	142	78
Ris — Riz	17	18	18	18
Manna — Manna	14	14	14	14
Makarunad — Macarons	21	21	19	19
Kartulijahu — Féculé de pom. de terre	9	9	9	11
Suhkur, peenlike	11	12	13	13
Meel — Méel	43	60	52	55

1) Maksumus 1000 kal. kohta (sentides) — Cost per 1000 calories (en sent.)

Tab. 27—28. Elatusmaksumus- ja hulgemüügindeksid
 (geom. kesk., 1913 = 100).

Nombres-indices du coût de la vie et nombres-indices des prix de gros (moyenn. géom., 1913=100).

	Keskmised		1939						
	1938	1937	Märts	Aprill	Mai	Juuni	Juuli	August	Sept.
1. Toitus — Alimentation	89	96	101	102,5	102	101	102	105	102
2. Korter — Logement	118	128	139	144	144	144	144	144	144
3. Hõte ja valgustus — Chauffage et éclair.	76	80	82	88	88	88	85	81	84
Puid — Bois	83	83	83	91	92	92	92	86	88
Elekter — Électricité	43	43	43	43	43	43	43	43	43
Petroolum — Pétrole	64	75	83	83	83	83	83	83	78
4. Riietus — Habillement	135	139	141	140	140	140	140	140	147
Kile — Soifie	115	115	115	115	115	115	115	115	123
Õmbelmann — Couture	130	147	155	155	155	155	155	155	165
Pesu — Linge	136	145	148	145	145	145	145	145	145
Jalatsid — Chaussures	160	161	162	161	161	161	161	161	171
5. Puhastus — Hygiène et nettoyage	86	85	89	96	96	96	96	96	96
Seep — Savon	101	99	99	99	99	99	99	99	99
Sevni — Bains	66	66	66	66	66	66	66	66	66
Hütemajamine — Berbe	78	78	87	104	104	104	104	104	104
6. Reisid, hõlmatus, post — Voyages	104	104	110	122	122	122	122	122	122
Kõhki, hõlmatus pli. hind — Chem. de fer	79	79	79	80	80	80	80	80	80
Tramm — Tramway	86	86	86	86	86	86	86	86	86
Postitearif — Tarif postal	91	91	91	91	91	91	91	91	91
7. Haridus — Instruction	94	95	108	108	108	108	108	108	108
8. Löbustus — Divertissement	158	159	161	161	161	161	161	161	168
Teater — Théâtre	56	56	56	56	56	56	56	56	56
Kino — Cinéma	47	48	48	48	48	48	48	48	48
Tubak — Tabac	200	200	200	200	200	200	200	210	210
Alkohol — Alcool	153	153	166	168	168	168	168	168	168
Müüd kultid — Autres dépenses	101	104	109	111	112	112	112	111	112
Üldindeks — N. -tud. général. du coût de la vie	96	104	109	110,3	110,3	110,3	112	110	112

	Keskmised		1939						
	1938	1937	Märts	Aprill	Mai	Juuni	Juuli	August	Sept.
100	100	100	100	100	100	100	100	100	100
99,6	99,6	99,6	99,6	99,6	99,6	99,6	99,6	99,6	99,6
99,5	99,5	99,5	99,5	99,5	99,5	99,5	99,5	99,5	99,5
94	94	94	94	94	94	94	94	94	94
93,6	93,6	93,6	93,6	93,6	93,6	93,6	93,6	93,6	93,6
144	144	149	149	149	149	149	149	149	149
87	87	88	88	88	88	88	88	88	88
82	82	81	82	81	82	81	82	81	82
164	164	160	162	162	162	162	162	162	162
100	100	100	100	100	100	100	100	100	100
114	114	108	111	111	111	111	111	111	111
140	140	140	140	140	140	140	140	140	140
67	67	65	65	65	65	65	65	65	65
78	80	81	81	81	81	81	81	81	81

HULGMÜÜGINDEKSID (võrrekaalustamata keskm.) — Nombres-indices des prix de gros (moyennes non pondérées)

Üldindeks — Nombre-indices général. **Selbst totumind** — Dont matériaux prinzipaalid (1913 = 100)

HULGMÜÜGINDEKSID (võrrekaalustamata keskm.) — Nombres-indices des prix de gros (moyennes non pondérées)

Üldindeks — Nombre-indices général. **Selbst totumind** — Dont matériaux prinzipaalid (1913 = 100)

Tab. 30. Tööstustettevõtted ja tööloolu 1-ks septembriks 1939. a.
Entreprises industrielles et leur main d'oeuvre au 1. septembre 1939.

Ettevõtte arv N. d'entreprises	Tööstuste üldarv Nombre général des travailleurs				Meist töölised Dont ouvriers		Tööliste tööandjad van. alla 18 a. — Mineurs parmi les ouv. et servies	Tööajate päeva tööandjad (1000 kt) Héures du travail Salaire total (1000 kt)	Sellest tööliste Loomis (1000 kt) Laines (1000 kt)	Loomis Dont s. des ouvriers (1000 kt)	Keskmine loomistus tuumik (sent) Gain moyen horaire (sent)		Töönõuetele arv Nombre des accidents
	1. VIII 1939 =	1. IX 1939	+	-	Mehed Hommes	Naised Femmes					Keek- mille Moyen		
a) Suurtootus — Grandes entreprises (plus de 20 ouvriers).													
I. Müürid ja kaevandused Sellest: Põlevikutootus	6 159	5 107	-1 052	52,0	4 612	-1 033	86	038,0	500,0	440,0	49,2	31,1	46,3
II. Metalltootus	384	1 446	+1 062	95,9	3 774	+1 018	12	631,0	370,3	328,8	65,9	31,1	197
III. Sõlted; Masinaehitus ja remont	34	3 983	+3 949	103,4	2 774	+1 019	98	641,1	243,1	208,4	45,3	23,4	137
IV. Keemiatööstus	56	2 827	+2 443	101,8	5 970	+1 000	170	1 138,8	642,7	540,7	48,8	28,6	180
V. Nahatööstus	21	1 287	+1 100	100,0	1 287	+1 100	62	426,8	227,6	188,7	43,0	46,4	213
VI. Tööstus; Põlevikutootus	19	1 578	-6	99,6	1 577	-6	0	258,9	170,5	151,4	58,9	38,1	88
VII. Tööstus; Põlevikutootus	13	1 433	-10	99,3	1 423	-10	0	542,0	282,7	207,9	50,5	28,1	37
VIII. Tööstus; Põlevikutootus	14	1 770	+11	99,4	1 769	+11	16	351,7	189,1	135,7	37,9	24,7	56
IX. Tööstus; Põlevikutootus	4	681	+17	102,7	557	+20	10	112,3	39,2	30,1	21,6	33,4	6
X. Tööstus; Põlevikutootus	50	12 072	-1 893	98,5	10 794	-1 844	116	847,8	316,0	276,2	36,4	30,0	95
XI. Tööstus; Põlevikutootus	8	4 576	-100	100,0	4 476	-100	11	655,2	338,4	274,5	43,1	27,1	37
XII. Tööstus; Põlevikutootus	43	4 008	-501	86,6	3 204	-588	18	216,7	130,5	107,8	48,1	31,9	132
XIII. Tööstus; Põlevikutootus	13	2 747	+30	101,8	2 474	+102	25	522,5	247,6	196,2	39,4	27,4	52
XIV. Tööstus; Põlevikutootus	23	1 641	-23	99,8	1 370	-271	07	240,2	142,8	109,8	47,6	30,8	2
XV. Tööstus; Põlevikutootus	47	4 065	-389	101,8	3 445	-445	23	677,8	291,3	211,5	41,0	29,8	50
XVI. Tööstus; Põlevikutootus	34	1 887	+345	101,8	1 088	+262	26	344,0	184,0	114,0	51,7	35,9	30
XVII. Tööstus; Põlevikutootus	76	6 592	-2 728	86	1 126	-83	92	1 222,3	629,0	454,0	40,1	26,4	229
XVIII. Tööstus; Põlevikutootus	9	1 150	-58	97,4	763	-26	07	132,3	132,1	70,3	47,1	28,9	21
XIX. Tööstus; Põlevikutootus	8	1 117	-3	97,4	101	-3	1	21,4	6,3	5,8	44,2	21,4	—
Makku suurtootus — Total	453	53 947	-1 421	97,4	46 401	-1 436	725	9 236,4	4 418,2	3 661,1	44,4	27,3	1 261
Sellest: ettevõtted 50 ja üle tööliseks. — Les entreprises ayant plus de 50 ouvriers	214	45 878	-1 455	98,8	39 221	-1 457	509	7 702,0	3 718,4	3 081,6	44,4	27,8	1 116
Dont: ettevõtted 20—49 tööliseks. — Les entreprises ayant 20—49 ouvriers	239	8 069	+34	100,4	7 180	+21	216	1 534,4	690,8	570,5	44,0	24,0	145
b) Kesktootus — Entreprises moyennes (de 5—19 ouvriers).													
I. Tööstus; Põlevikutootus	9	119	-9	92,4	109	-6	18	18,8	9,2	9,2	50,2	—	6
II. Tööstus; Põlevikutootus	60	640	+7	101,1	632	+5	18	117,8	45,0	43,7	43,5	—	8
III. Tööstus; Põlevikutootus	124	1 121	+31	101,9	1 060	+14	80	201,1	78,5	71,0	36,3	—	16
IV. Tööstus; Põlevikutootus	29	318	+8	102,5	326	+11	9	45,3	15,9	15,9	46,7	—	1
V. Tööstus; Põlevikutootus	20	225	+19	101,8	218	+2	15	39,4	12,8	11,0	31,8	—	—
VI. Tööstus; Põlevikutootus	68	588	+38	104,5	507	+21	7	91,9	29,5	26,6	24,2	—	—
VII. Tööstus; Põlevikutootus	120	1 177	+22	98,1	1 084	-21	50	210,0	74,0	68,9	34,0	—	17
VIII. Tööstus; Põlevikutootus	12	100	-9	91,5	91	-10	2	18,5	5,6	5,6	23,0	—	2
IX. Tööstus; Põlevikutootus	43	500	+22	104,4	470	+10	2	92,2	32,5	29,1	36,1	—	—
X. Tööstus; Põlevikutootus	274	2 459	-37	98,5	1 989	-33	54	420,4	154,4	136,3	34,0	—	—
XI. Tööstus; Põlevikutootus	115	905	+167	101,7	945	+11	38	150,1	61,2	40,8	23,1	—	11
XII. Tööstus; Põlevikutootus	123	1 678	+66	103,0	1 681	+78	25	339,0	103,5	155,4	46,9	—	60
XIII. Tööstus; Põlevikutootus	7	59	-1	98,3	49	-2	—	0,6	0,6	0,6	39,4	—	—
XIV. Tööstus; Põlevikutootus	41	329	+6	101,8	314	+4	—	53,3	15,1	14,2	26,1	—	—
Makku kesktootus — Total	1 047	10 266	+101	101,0	9 364	+100	341	1 618,4	704,8	638,0	33,7	23,6	1 222
Üldse suur- ja kesktootus — Grand total (a+b)	1 506	64 213	-1 320	97,9	55 765	-1 336	1 066	11 054,8	5 123,1	4 300,1	43,4	26,7	1 383

ettevõtted 50 ja üle tööliseks. — Les entreprises ayant plus de 50 ouvriers
 ettevõtted 20—49 tööliseks. — Les entreprises ayant 20—49 ouvriers

I. Industries extractives
 II. Industrie minérale
 III. " des métaux
 IV. " chimiques
 V. " des cuir et peaux
 VI. " textile
 VII. " du bois
 VIII. " du papier et cellulose
 IX. " polygraphiques
 X. " de l'alimentation, des boissons etc.
 XI. Constructions de vêtements et fab. de mercerie
 XII. Constructions
 XIII. Usines élect. à gaz d'écl. et distrib. d'eau
 XIV. Industries et métallurgie

Tab. 26. Turuhinnad septembris 1939. a. — Prix de détail en septembre 1939.

Table with multiple columns: Product Name, Price Periods (Sept 1939, August 1939, Sept 1938), and various market categories (Paldskoti, Raakveere, Narva, Paido, Haapsalu, Tartu, Viljandi, Pärnu, Võru, Valga, Peipsi, Kuresaare). Includes sub-headers for product types like 'Lihha, lühasadused ja rasv', 'Kala', etc.

Märkus: Kursiviga — kaupluste jaemüügihinnad — Chiffres en italique désignent les prix en magasins et boutiques. 1) - boite, 2) - paire, 3) - pagas, 4) - li, 5) - I valk, 6) - kg, 7) - kotiviisil, 8) - kg hind kg-viisi ostes.

TÄHTSAMAD ARTIKLID JA ÜLEVAATED „EESTI STATISTIKAS“.

RAHVASTIK.

Linnade rahvastik 1938. a.	Nr. 214(9),	lk. 482—485
Rahvastiku ülepiiriliiklus 1938. a.	209(4),	180—183
Sündimus, suremus, abielulumus ja rahvastikuarv 1938. a.	208(3),	161—162
Andmoids eestlaste andekusest	206(1),	1—7
Abielulumus, sündimus, suremus ja rahvastikuarv 1937. a.	204(11),	541—575
Väljaränd 1937. a.	106(3),	135—138
Abielulahutused	186(5),	225—230
Kirjasekus ja haridus Eestis	183(2),	49—57
Rahvastiku live	182(1),	1—5
Suremus	181(12),	600—625
Sündimus	179(10),	485—498
Laste arv naistel	180(11),	557—569
Abielulumus	178(9),	433—441
Rahvastiku leibkondlik koostis . Nr. 176(7)	177(8),	349—359
Ühiskondlikud kihid	Nr. 175(5),	285—302
Rahvastik töötajana ja tarbijana	174(6),	221—253
Rahvastiku demograafiline koostis	173(4),	176—196
Asustamistihedus ja rahvaarvu muutumine Eestis	173(4),	169—176
Eesti suremstabellid	170(1),	1—6
Vigastused I. III 1934 rahvaloenduse andmeil	169(12),	646—649
Rahvastiku elukohavahetus 1922. ja 1934. a. vahel	168(9),	421—426
Rahvused Eestis	Nr. 164(7)—165(8),	353—361

HARIDUS.

Avalikud raamatukogud 1937/38. a. Nr. 212(7)	213(6),	lk. 412—415
Tartu Ühikool 1938. a.	212(7)—213(8),	391—401
Kooliraamatukogud 1937/38. 5/a.	Nr. 209(4),	173—178
Alg- ja keskkoolid ning gümnaasiumid 1937/38. 5. a.	205(12),	617—642
Õppeasutised Eestis 1936/37. 5/a.	198(5),	240—254
Kirjastus ja ajakirjandus 1936. a.	194(1),	16—24
Väljastpool kodu elavate õpilaste elutingimused Tallinnas	190(9),	485—489
Lasteaiaid 1935/36. a.	186(5),	217—222
Täienduskoolid 1935/36. 5/a.	185(4),	187—194
Õpperuumid alg- ja keskkooles 1935/36. a.	182(7),	18—32
Õpilaste edasijõudmine alg- ja keskkooles	172(3),	149—160
Tartu üliõpilaskonna majanduslik seisund 1932/33. 6/a.	Nr. 164(7)—165(8),	341—353
Tallinna Tehnikum	Nr. 163(6),	305—306
Tavakeel ja võõrkeelte oskus	162(5),	229—233
Õpilaste ühiseluruumid maa-alkooles	143(10),	523—523
Ühinguid vaimse kultuuri alal 1930. a.	137(4),	189—198
Alg- ja keskkoolide majad ja maad	127(6),	355—368

TÖÖ JA PALGAD.

Töötülid ja streigid 1938. a.	Nr. 209(4),	lk. 188—186
Baudteelaste töökõnnetused 1937/38. a.	Nr. 200(7)—201(8),	391—395
Tööstustööliste töökõnnetused 1937. a.	200(7)—201(8),	375—390
Töökaitse 1934—37. a.	200(7)—201(8),	321—333
Tööpäeva pikkus tööstuses 1933—37. a. Nr. 193(6)	193(6),	299—305
Palgaolud tööstuses 1937. a.	193(6),	217—239
Riigi- ja omavalitsusteenijate haiguskindlustus	193(3),	129—134
Majateenijate töö- ja palgaolud	180(11),	593—593

BÜDŽETIURIINUS.

Põlevkivitööstuse tööliste leibkondade büdžetid	Nr. 212(7)—213(8),	lk. 353—353
Üksikult elavate palgaliste büdžetid	212(7)—213(8),	347—353
Põllutööliste leibkondade büdžetid	212(7)—213(8),	341—346
Tööstustööliste leibkondade büdžetid	Nr. 208(3),	119—146
Büdžetiuriinuse korraldus 1937—38. a.	203(3),	117—118
Palgaliste varanduslik seisund	196(3),	113—117

TERVISHOID.

Imikute suremus 1937. a.	Nr. 209(4),	lk. 193—193
Surmapõhjused 1937. a.	207(2),	65—74
Nakkushaigused 1937. a.	Nr. 200(7)—201(8),	353—357
Suvitajad suvituskohades 1933—37. a. Nr. 198(5)	198(5),	354—258
Tööliste terviselik seisund	Nr. 188(7)—189(8),	393—407
Tervishoiuperioon ja raviasutised	Nr. 187(6),	297—302
Apteekide tegevus 1934—36. a.	186(5),	222—225
Kohtuarstlik tegevus 1931—35. a.	175(6),	337—339
Tuberkuloos 1932—35. a.	174(5),	272—275
Suviste terviskümbitasutiste tegevus 1925—34. a.	162(5),	256—260
Kooliõpilaste terviselik seisund 1930/31—1932/33. 6/a.	158(11),	568—572
Anumaemandid 1931—34. a.	151(6),	324—325
Suguhaigused 1928—32. a.	147(2),	85—90

HOOLEKANNE.

Lastekaitse ja hoolekanne	Nr. 190(3),	lk. 139—146
-------------------------------------	-------------	-------------

KURITEGEVUS JA ÕNNETUSED.

Politseiõnnetused registreeritud süü- tegevus 1938. a.	Nr. 212(7)—213(8),	lk. 402—411
Liiklusõnnetused 1938. a.	Nr. 209(4),	203—212
Tulekahjud 1938. a.	209(4),	198—203
Põllutööliste õnnetused 1937. a.	206(1),	23—27
Kurjategijad 1936—37. a.	Nr. 200(7)—201(8),	366—374
Kohtute tegevus 1932—36. a.	Nr. 194(1),	1—16
Enesetapped 1933. a.	Nr. 152(7)—153(8),	380—382

TÖÖSTUS.

Toodang ja tööstus suurtootstes 1934. a. Nr. 171(3)	171(3),	lk. 84—100
Keak-, väiketööstus ja käsitöö osatähtsus tööstuses	144(11),	580—581

VÄLISKAUBANDUS.

Tollimaks ja väliskaubandus tollitariifide kohaselt 1937. a.	Nr. 202(9),	lk. 458—470
Rahvusvaheline maksebilanss 1937. a.	Nr. 200(7)—201(8),	346—352
Kaubanduselepingute mõju sisseveole	Nr. 115(6),	393—404

TRANSPORT JA SIDE.

Tallinna lennujaama tegevus 1938. a.	Nr. 212(7)—213(8),	lk. 374—376
Välis- ja rannasõit ning kauba- ja reisijatevedu 1938. a.	212(7)—213(8),	358—373
Mootorsõidukite liiklemine üle piiri 1938. a.	Nr. 209(4),	179—180
Mootorsõidukid I. I 1939	208(3),	156—161
jalgratate arv 1938. a.	207(2),	74—76
Autobussiliinid 1937/38. a.	205(12),	614—617
Õnnetused laevadega Eesti vetes 1937. a.	204(11),	580
Kaubalaevastik I. I 1938	204(11),	575—579
Post, telegraaf, telefon ja raadio 1937/38. a.	203(10),	489—525
Baudteede tegevus 1937/38. a.	202(9),	425—457
Sisseveetud 1937. a.	197(4),	164—169

KINDLUSTUS.

Kindlustusseltsid 1937. a.	Nr. 207(2),	lk. 77—92
Tööstustööliste haiguskindlustus 1937. a.	206(1),	28—43
Fensoniid I. I 1936	179(10),	498—507

KREDIIT JA KAPITAL.

Pandimajad 1938. a.	Nr. 212(7)—213(8),	lk. 386—390
Era- ja tähtsamate ühispankade tulud ja kulud 1938. a.	Nr. 212(7)—213(8),	377—386
Rahvusvaheline maksebilanss 1937. a. Nr. 200(7)—201(8)	200(7)—201(8),	346—352
Rahvusvaheline maksebilanss 1938. a.	Nr. 187(6),	310—317

RAHVANDUS.

Vallavalitsuste tulud ja kulud 1936/37. m/a.	Nr. 206(1),	lk. 8—22
Linnade ja alevite tulud ja kulud 1936/37. a.	205(12),	601—613
Maavalitsuste tulud ja kulud 1936/37. a.	199(6),	273—288
Rahvusvaheline maksebilanss 1936. a.	187(6),	310—317

PÕLLUMAJANDUS.

Eelkõrkvõtteid 1939. a. põllumajandusloenduse andmetest	Nr. 214(9),	lk. 445—481
Kanapidamise tasuvus 1938. a.	209(4),	186—193
Kalandus 1938. a.	208(3),	147—156
Riigi metsamajandus 1937/38. a.	207(2),	57—65
Maomandite üleminekud ja hinnad	194(1),	24—32
Põllumajanduse tasuvus 1936/37. p.-a.	193(12),	682—671

POLITIIKA.

Rahvahääletus Rahvuskogu kokkukutsutamiseks	Nr. 176(7)—177(8),	lk. 402—407
Rahvahääletused Põhiseaduse muutmiseks Nr. 145(12)	145(12),	605—617

VARIA.

Alkoholjookide toodang ja tarvitamine 1934—38. a.	Nr. 207(2),	lk. 92—99
Üüride üldsumma Tallinnas ja Nõmmeil	185(4),	169—172
Perekonnanimede statistika	174(6),	262—267

RIIGI STATISTIKA KESKBÜROO ERIVÄLJAANDED.

LÜK A. EESTI DEMOGRAFIA.

Vihk I.	Haridus Eestis I	Lk. 228+186, 1924.	Kr. 6.—
" II.	Sündivus, surevus, abielluv. ja rahvalikum. 1921—1923. a.	" 52+54, 1925.	" 3.—
" III.	Tervishoid Eestis	" 182+80, 1925.	" 5.—
" IV.	Rahvastik ja tervishoid	" 306, 1930.	" 8.—
" V.	Surnapõhjuste registreerimiskord ja rahvus. surnapõhj. nomenklat.	" 4+123, 1931.	" 1.80
"	Sotsiaalkindlustus Eestis	" 76, 1937.	" 1.50

EESTI MAJANDUS.

Vihk I.	Väliskaubandus 1923. a.	Lk. 20+72, 1924.	Kr. 2.—
" II.	Eesti sadamad, veeteed, kaubalaevastik ja laevasõit	" 102, 1925.	" 2.50
" III.	Raudtee, post, telegraaf ja telefon Eestis	" 64, 1925.	" 2.—
" IV.	Väliskaubandus 1924. a.	" 22+92, 1925.	" 8.—
" V.	Tööstus Eestis	" 80, 1926.	" 2.50
" VI.	Riigiraudteed 1924. a.	" 88, 1926.	" 2.—
" VII.	Väliskaubandus 1925. a.	" 109, 1926.	" 3.25
" VIII.	Väliskaubandus 1926. a.	" IV+106, 1927.	" 3.25
" IX.	Aktiseltside, osalhisuste ja ühisteg. asut. äriseisud I. I 1926	" 32+34, 1927.	" 2.—
" X.	Väliskaubandus 1927. a.	" 106, 1928.	" 3.25
" XI.	Eesti väliskaubandus 1928. a.	" 120, 1929.	" 3.50
" XII.	Väliskaubandus 1929. a.	" 152, 1930.	" 3.50
" XIII.	Väliskaubandus 1930. a.	" 144, 1931.	" 5.—
" XIV.	Väliskaubandus 1931. a.	" 140, 1932.	" 4.—
" XV.	Väliskaubandus 1932. a.	" 124, 1933.	" 4.—
" XVI.	Väliskaubandus 1933. a.	" 124, 1934.	" 4.—
" XVII.	Väliskaubandus 1934. a.	" 120, 1935.	" 4.—
" XVIII.	Väliskaubandus 1935. a.	" 120, 1936.	" 4.—
" XIX.	Väliskaubandus 1936. a.	" 124, 1937.	" 4.—
" XX.	Väliskaubandus 1937. a.	" 140, 1938.	" 4.—
" XXI.	Väliskaubandus 1938. a.	" 144, 1939.	" 4.—

EESTI PÕLLUMAJANDUS.

Vihk II.	Eesti põllumajandus II	Lk. 132, 1924.	Kr. 2.25
" III.	Loomapidamine Eestis 1924. a.	" 17+105, 1925.	" 1.50
" IV.	Eesti põllumajandus 1925. a.	" 3+201, 1928.	" 8.—
" V.	Eesti põllumajandus 1926. a.	" VIII+254, 1927.	" 3.—
" VI.	Eesti põllumajandus 1927. a.	" VIII+207, 1928.	" 2.75
" VII.	Eesti põllumajandus 1928. a.	" VIII+218, 1929.	" 2.75
" VIII.	Eesti põllumajandus 1929. a.	" VIII+204, 1930.	" 3.50
" IX.	Eesti põllumajandus 1930. a.	" VIII+239, 1931.	" 3.50
" X.	Eesti põllumajandus 1931. a.	" VIII+222, 1932.	" 3.50
" XI.	Eesti põllumajandus 1932. a.	" VIII+207, 1933.	" 3.—
" XII.	Eesti põllumajandus 1933. a.	" VIII+280, 1934.	" 3.50
" XIII.	Eesti põllumajandus 1934. a.	" VIII+168, 1935.	" 3.50
" XIV.	Eesti põllumajandus 1935. a.	" VIII+172, 1936.	" 3.50
" XV.	Eesti põllumajandus 1936. a.	" VIII+172, 1937.	" 3.50
" XVI.	Eesti põllumajandus 1937. a.	" VIII+168, 1938.	" 3.50
" XVII.	Eesti põllumajandus 1938. a.	Trükis.	

LÜK B.

1.	Üldrahvalgemise eelkoorvõtted	Lk. 78, 1923.	Kr. 2.—
2.	Sugemed vigaste laste kohta Eestis	" 164, 1923.	" 3.75
3.	II Riigikogu valimised	" 78, 1923.	" 3.—
5.	1922. a. Üldrahvalgemise andmed.	Lk. 88, 1925.	Kr. 2.—
Vihk I.	Rahva demograafiline koosseis ja korteriolud Eestis	" 8+188, 1924.	" 4.—
" II.	Üleriikline kokkuvõte (tab.)	" 88+84, 1925.	" 3.—
" III.	Rahva tööala ja ühiskondline käituv	" 24+52, 1924.	" 2.—
" IV.	Virumaakond	" 52+60, 1923.	" 3.—
" V.	Järvamaakond	" 40+56, 1924.	" 3.—
" VI.	Harjumaakond ja Tallinna	" 20+56, 1924.	" 2.—
" VII.	a) Läänemaakond	" 20+56, 1924.	" 2.—
"	b) Saaremaaakond	" 20+56, 1924.	" 2.—
" VIII.	Pärnumaakond	" 40+84, 1924.	" 3.50
" IX.	Viljandimaakond	" 30+84, 1924.	" 3.50
" X.	Tartu- ja Valgamaakond	" 40+92, 1924.	" 3.—
" XI.	Võru- ja Petserimaakond	" 30+46, 1927.	" 3.—
6.	1922. a. Üldrahvalgemise andmete läbitõttam. plaan ja tabelite sisu	" 48, 1923.	" 1.—
7.	Asunaa majapidamised Eestis 1919—23. a.	" 46+60, 1924.	" 3.50
8.	1925. a. Põllumajandusliku üleskirjutuse andmed	" 4+219, 1926.	" 3.75
9.	Statistiline album, v. I. Maa ja rahv. (38 dia- ja kart. värv.)	" 1925.	" 6.—
	Statistiline album, v. II. Majandus (24 dia- ja kart. värv.)	" 1926.	" 6.—
	Statistiline album, v. III. Põllumajandus (joonised, fotod, tekst)	" 112, 1928.	" 7.50
11.	III Riigikogu valimised	" 48, 1927.	" 1.75
12.	IV Riigikogu valimised	" 62, 1929.	" 1.75
13.	1929. a. põllumajandusliku üleskirjutuse andmed, vihk I	" XI+236, 1930.	" 7.50
14.	1929. a. põllumajandusliku üleskirjutuse andmed, vihk II	" IV+94+44, 1932.	" 3.—
15.	Eesti 1920—1930. Arvuline ülevaade (ilukõltes)	" XV+405, 1931.	" 7.—
16.	V Riigikogu valimised	" 62, 1933.	" 1.50
17.	II Rahvaloenduse andmed: v. I. Valdade rahvastik	" IV+104, 1934.	" 8.—
	v. II. Rahvastiku koostis ja korteriolud	" VIII+162, 1935.	" 8.—
	v. III. Tööharu ja leibkonnad	" 228, 1935.	" 5.—
	v. IV. Rahvastikuprobleeme Eestis	" VIII+166, 1937.	" 8.—
18.	Eesti arvudes 1920—1935	" XVI+348, 1937.	" 6.—
19.	Majandusloenduse andmed: v. I. Tööstus	Trükis.	
	v. II. Käsitööstus	" 72, 1939.	" 2.—
	v. III. Kaubandus ja transport	" 96, 1939.	" 3.—

LÜK F. EESTI STATISTIKA KUUKIRI:

1922. a. Nr. 1—11 hind kokku	Kr. 10.—	1928. a. Nr. 74—85 hind kokku	Kr. 15.—	1934. a. Nr. 146—157 hind kokku	Kr. 15.—
1923. " " 12—21 " " " "	" 15.—	1929. " " 86—97 " " " "	" 15.—	1935. " " 158—169 " " " "	" 15.—
1924. " " 22—33 " " " "	" 15.—	1930. " " 98—109 " " " "	" 15.—	1936. " " 170—181 " " " "	" 15.—
1925. " " 34—45 " " " "	" 15.—	1931. " " 110—121 " " " "	" 15.—	1937. " " 182—193 " " " "	" 15.—
1926. " " 46—61 " " " "	" 15.—	1932. " " 122—133 " " " "	" 15.—	1937. " " 194—206 " " " "	" 15.—
1927. " " 62—78 " " " "	" 15.—	1933. " " 134—145 " " " "	" 15.—	1939. " " 208 " " " "	" 1.50