

KAUBANDUS-TÖÖSTUSKOJA

Nr. 2. X aastakäik

TEATAJA

15. jaanuaril 1935

Ilmub kaks korda kuus

Tellimishind:		Toimetus ja talitus:	Kuulutuste hinnad:	
Aastas . . .	kr. 2.50	Kaubandus-tööstuskoda, Tallinn, Pikk t. 20	1/1 lhk. . .	kr. 30.00
Poolaastas . . .	" 1.50	Kõnetraat 426-15. Toimetaja kõnetunnid:	1/2 " . . .	" 16.50
Välismaale . . .	" 5.00	igal äripäeval 12—2 p. l.	1/4 " . . .	" 10.00
Poolaastas . . .	" 3.00		Kaanekülgedel—kokkuleppel	

SISU: Teedekapitalimaksu küsimus. Maksustamise küsimusi. Mil juhul tuleb võla-protsendid tulumakustamise korras maksualusest tulust arvata maha? Kauplemise aeg maal tuleb normeerida. Kaubanduse ja tööstuse statistika. Äride register. Majanduslikke teateid kodumaalt. Toiduainete turg. Välisbörsid. Kaubahindu. Väärtpaberite kursid Tallinna börsil. Tallinna fondibörsi kursisedel.

Teedekapitalimaksu küsimus.

Ebaõiglane olukord linna- ja maakaupmehe vahel.

Õeldakse, et kaubanduslikus läbikäimises on teede küsimusel eriline tähtsus, ja seda ka täie õigusega, sest kes julgeks salata, et raud- ja veeteedel on määratu tähtsus nii kohalikus kui ka rahvusvahelises kaubanduslikus läbikäimises. Meie päevil rakendatakse isegi õhk kaubandusliku läbikäimise teenistusse, ja teed õhus ahvardavad juba lähimas tulevikus saada kardetavaiks võistlejaks raud- ja veeteede.

Aegadel, millal ei tundud veel raudteed, õhuteedest rääkimata, peeti kaubanduslikku läbikäimist maa- ja veeteid mööda. Veeteed on odavamad teed, kuna nad ei nõua korrashoiuks kuigi suuri kulusid. Neid pole vaja sillutada. Maateed, suuremate kaubanduslike keskuste vahel, ei seisa aga iseenesest korras, nende korrashoid nõuab suurt hoolt ja kulu. Nii tuli igal maal rakendada tööle teede korrashoiuks suur arv töölistkasi, et võimaldada kaubavooridel liikuda oma piirides. Selleks kasutati esikänt orjade ja väikemaapidajate tööjõudu ning mõnedes maades võeti ka läbisõitvatelt kaubavooridelt teatavat maksu teede heaks, missugune maks küll harilikult läks rohkem maavalitsejate laekasse, kust tasuti teedetegemisel töölerakendatud orjadele vaid kehv toitmise kulu.

Raudteede asutamisega vähenes küll maateede tähtsus, kuid nad jäid ikkagi ning püsivad

tänaseni. Neid kaotada ei saa. Viimastel aegadel, kus jõuvankrite liikumine on väga suuresti hoogu võtnud, hakkab maateede osatähtsus raudteede kõrval aina kasvama. Suured jõuvankrid asendavad raudteevaguneid. Maateid mööda, kui need korras, pääseb igale küllale ja kihelkonnale juure, kuna raudteede võrgu laiendamise oleks kulukam maateede korrashoiust. Seepärast on ka hakatud maateede korrashoiu peale panema erilist rõhku, nii meie naaberriikides kui ka meil.

Kuid ka maateede korrashoid nõuab tänapäev suuri kulusid, olgugi et tehnika ka sel alal on hiigla sammudega edenenud. Mõni aeg tagasi lasus teedetegemise ja -korrashoiu kohustus meie maal veel naturaalkohustusena maapidajate õlgadel, ja seda põhjendati sellega, et maapidajad ise neid teid kõige rohkem kasutavad. Naturaalkohustusega aga ei suudetud suuremaid teid siiski hoida vajalises korras, ja riigil kui ka endisel rüütelkonnal tuli uute teede rajamine ja mõnede vanade teede põhjalik parandus võtta enda peale. Kui aga ilmusid käiku suured jõuvankrid, mis nõudsid hästi sillutatud teid, siis oli kõigile selge, et maapidajad ei suuda naturaalkohustusena teedeorjust täita, vaid et siin riik üldsuse huvides peab vahele segama ja teede korrashoiu võtma oma asjaks.

Sellest peale, millal Eesti riik omavalitsuste

kaudu teostab teede korrashoidu, on meie esimese ja teise klassi maanteed (maateed) võtnud sootu teise ilme. Kus mõni aeg tagasi rattad rummuini pori lõikasid, seal veereb tänapäev auto või raske omnibus libedasti, ilma et sel oleks karta tumassee kinni jääda. Teid on võimalust mööda laiendatud ja õgvendatud, tarviliste hoiatusmärkidega varustatud. See on suur samm edasi, mille tähtsust keegi ei saa salata. Sellest ei ammuta kasu mitte üksinda teeäärne maapidaja, vaid samal määral, kui mitte rohkem, ka kaupmees ja tööstur, kelle kaubavankrid neil teedel liiguvad. Endiste viletsate teede juure tagasi pöördma ei mõtle küll ükski arusaaja inimene tänapäev, niisama peaks ka igapäev olema selge, et üldsuse kasuks nõutavaid töid ei saa veeretada ühe kodanikekihi peale, vaid et kogu ühiskonnal selleks tuleb kaasa aidata.

Iga hea asi on seotud kuludega ja maksab raha. Sama lugu on teedega. Maateede korrashoid ei ole aga kuludest vaba. Riik ja omavalitsused kannavad need kulud küll vormiliselt, kuid tegelikult kannavad neid kulusid varandusega kodanike kihid. Teedekapitalimaksu võetakse ka kaubandus-, tööstusettevõtete ja kinnisvara omanikelt, kui need ettevõtted või varad asuvad väljaspool linnade piire.

Teedekapitalimaks ei ole väike: kaupmeestel ja tööstureil tuleb seda tasuda iga aasta põhiarimaksu summa piirides. Ja see tekitab nurinat. Mitte, et ollakse selle maksu vastu, vaid et see maks loob ebaõiglase vahekorra kaupmeeste vahel ja teeb maakaupmeeste-töösturite elu raskeks.

Maakaupmees, kelle äriettevõtte asub raudteejaama juures ja mõni kilomeeter linnast eemal ning kes seepärast oma kauba veoks maateid tarvitab vähe või peaaegu mitte sugugi, peab teedekapitalimaksu tõttu maksma kahekordse põhiarimaksu. See ei tundu talle õiglasena. Ta võistleja linna piirides on soodsamates tingimustes, see tekitab pahameelt. Seepärast on arusaadav nende nõue, et teedekapitalimaksu võtmise küsimus tuleks võtta revideerimisele.

Maakaupmehele ei ole võimalik kauba eest võtta kõrgemat hinda kui see kaup maksab linnapoodides väikemüügil. Või see võimalus on väga piiratud. Äri- ja tulumaksu normid on mõlemal, nii maa- kui ka linnakaupmehele, uhekörgusel. Teedekapitalimaks aga vahendab maakaupmehe tulu märksa linnakaupmehe omast. Võtame näiteks kaks restoraani, ühe maal, teise linnas. Trahterimaks on mõlemal võrdne ja kõrge, trahterimaksu tõttu peavad mõlemad lunastama lüüsi järgu äritunnistuse. Maarestoraanil tuleb aga selle tõttu kohe 300 krooni teedekapitalimaksu juure. Viina hinda ei tohi aga maakaupmees selle tõttu tõsta, „kroonu hind“ on kindel. Või oleks võimalik maarestoraanil toite või karastavaid jooke müüa kallimalt kui linna restoraanil? See paneks ju kogu rahva naerma, et toit maal on kallim kui linnas.

Või jälle apteek Kas maa-apteek võib rohte müüa kallimalt seepärast, et tal on maksa teedekapitalimaksud? Seda ta ei tohi, arstimisvahendite hinnad on määratud kindlaks.

Vastavad valitsusasutused peaksid küll sellega nõustuma, et teedekapitalimaksu küsimus vajab revideerimist. Seda maksu kaotada on muidugi raske, aga, võib-olla, läheks korda seda teiste maksude arvel kergendada. Üks moodus oleks kohe see, kui kaupmeestel ja tööstureil, kes maksavad teedekapitalimaksu, keskmine puhaskasuprotsent alandataks. Sellega loodaks õiglane vahekord linna- ja maakaupmehe vahel. Maakaupmees teenib teedekapitalimaksu tõttu vähem, tema ametlik kasuprotsendi norm peaks olema seepärast ka madalam. Las ta maksab põhiarimaksu pealt teedekapitalimaksu, riik saab sel kombel selle maksu hõlpsamini kätte ja peale selle hoiatab see ka edevaid isikuid uusi kauplusi avamast, kuna põhiarimaksu juures raha tuleb kohe välja panna. Kuid puhaskasumaksu juures tuleks põhiarimaksu juures löödud haav parandada ja tehtud „ülekohus“ teha heaks, et saaks üheõigluselise linna ja maa vahele.

Võib-olla leiab valitsus mõne teise tee selle küsimuse lahendamiseks. Midagi tuleks ette võtta, õiglus nõuab.

S. T.

Maksustamise küsimusi.

Kas võib tulumaksukomisjon maksustamise asja ümberotsustamisele asuda vastava kõrgema instantsi eelkäiva otsuseta?

17. aprillil 1934. a. Maksupeakomitee, arutanud H. N. kaebust Tallinna-Harju 5. jsk. tulumaksukomisjoni otsuse peale 12. detsembrist 1933. a., 1933. aasta tulumaksu ja trahvi asjas,

ja pannes tähele: 1) et enne asja sisulist arutamist, kaaludes käesolevas asjas vormilise käigu vastavust seaduse nõudeile, leiab Maksupeakomitee: a) et ei saa lugeda seaduse mõttega

kooskõlas olevaks maksustamisasjade ümberotsustamist vastava kõrgema instantsi eelkäiva otsuseta (MKS § 102); b) et MKS § 69 — II lõige näeb ette esialgse otsuse tühistumist „vastulause otsustamisega“ — seega tühistumist mitte enne otsustamist, vaid otsustamisele järgnevalt; d) et aga vastulause juba selle sõna mõistelt on maksustatu poolt tema enda huvide taotlemine, siis ei ole kooskõlas vastulause mõistega selle vastulause puhul ilma MKS § 102-es ettenähtud instantsi otsuseta maksu suurendamine; e) MKS § 62 näeb ette maksustamise muutmise võimaluse kuni otsuse kätteandmiseni, sellest järeldub, et pärast maksustamisotsuse, resp. maksulehe, kätteandmist maksusummat ilma MKS § 102-s ettenähtud otsuseta muuta ei saa; 2) et maksukomisjoni 12. dets. 1933. a., 15. IX 1933. a. ja 25. X 1933. a. otsused (lht. 52, 16 ja 40) on toimunud eelpool pp. a—e toodud seisukohtade vastaselt, siis leiab Maksupeakomitee, et need otsused ei või jõusse jääda, otsustas: kaevatud otsus, s. o. 12. dets. 1933. a. otsus (lht. 52), samuti ka 15. IX 1933. a. (lht. 16) ja 25. X 1933. a. (lht. 40) otsused tühistada.

Riigikohtule antud kaebuses Maksudevalitsuse direktor palub eeltoodud Maksupeakomitee otsuse tühistada järgmistel põhjustel: Maksupeakomitee, tühistades tulumaksukomisjoni otsused, on leidnud, et ümberotsustamist ei saa üldse teostada vastava kõrgema instantsi eelkäiva otsuseta. Selle seisukohaga ei saavat kaebaja nõustuda. Kui vaadelda seadusandlikke motiive, siis nähtavat vabariigi valitsuse eelnõu seletuskirjast MKS § 64—70 kohta, et vastulause esitamine on vaid täiendavaks järguks maksustamistoimingule. Vastulause kord olevat privileegium mõlemale poolele, mis võimaldab vältida asjatuid kaebusi vigade ja ebatäpsuste puhul. Vead ja ebatäpsused, mida võib parandada vastulause korras, võivad olla igasugused, nii faktiliste andmete alalt kui ka seaduste tõlgitsemise ja rakendamise alalt, kui nad omavad mingi mõju maksustamise otsusesse. See olevat täiesti selge ja kindel seisukoht, mis võimaldavat maksustamisotsuseid ka kõrgendamise suunas parandada, asjata kirjavahetusega ja ajaviitmata. Maksnik siin ei kannatavat: saavat anda uue vastulause ja saavat ka uued maksutähtjad. Maksupeakomitee tuues ette, et vastulause on maksustatu poolt oma huvide kaitse taotlus, jätvat hoopis arvestamata asjaolu, et vastulause kord on, nagu ülal tähendatud, mõeldud privileegiumina mõlemale poolele,

seega ka fiskusele. MKS § 62 viimasest lõikest järeldada Maksupeakomitee seisukoha õigsust ei saavat, kuna ülaltoodust järgnevat, et siin oleks eitav seisukoht võimalik ainult jõusse astunud maksustamisotsuste suhtes. MKS § 69 teine lõige ei rääkivat peakomitee seisukoha kasuks, kuna sõnastus „vastulause otsustamisega tühistub esialgne otsus kõigi tagajärgedega“ tähendavat ju seda, et samas aegselt vastulause otsustamisega tühistub esialgne otsus. Ka Riigikohus olevat mitmel korral seletanud, et maksukomisjonil on õigus vastulause puhul tühistada esialgset maksustamist, et teostada uut maksustamist (Rkh. A. t. 425 — 1933, 988 — 1932 j. t.). Maksupeakomitee, jättes tähele panemata seadusandlikud motiivid ja Riigikohtu seisukoha, üldistavat ümberotsustamise küsimuste otsustamiseks MKS §§ 99—107 ettenähtud korda, mis käsitleb teatud liiki mainitud küsimuste kompleksist (tulude ümberotsustamine uute asjaolude põhjal). Seega osutuks võimatuks ka ümberotsustamine järelevalvekorras (RKh. A t. 276 — 1933) ja MKS § 108 kohaldamine vahelejäädud tuluallikate suhtes. Seadus nägevat ette ja võimaldavat igale korrale oma kindla korraldamisala, ja nimelt: jõusse astumata otsuste suhtes parandamine vastulause korras, tulude ümberhindamine — §§ 99—107, maksnike või tuluallikate vahelejäätmine ja ebaõigelt maksuvabaks lugemine — § 108, kirjutus- ja arvutusvead — § 98, kui maksustamine ei ole kooskõlas vastavate seadusenormidega ja asjas olevate andmetega ja kui viga ei saa parandada eelpool tähendatud kordades — järelevalvekord. Maksupeakomitee otsus ei olevat seadusepärane ega leiduvat põhjendust ka otstarbekohasuse seisukohalt. Peakomitee seisukoha tunnustamine põhjustaks vaid täiesti üleaarust kirjavahetust ja ajaviidet, ilma et sellest kellelgi oleks kasu.

Käesolevat asja arutanud ja prokuröri arvamise kuulanud, leiab Riigikohus, et kuna käesoleval juhul on maksukomisjon vastulause puhul tehtud otsused ümber otsustanud onne, kui need otsused olid jõusse astunud, siis tuleb Maksudevalitsuse direktori seisukoht kaebuses toodud kaalutlustel lugeda õigeaks ja seetõttu ka kaebus rahuldada.

Seepärast Riigikohus otsustas Maksupeakomitee otsuse tühistada ja asja saata Maksupeakomiteele uueks otsustamiseks.

Mil juhul tuleb võlaprotsendid tulumaksustamise korras maksualusest tulust arvata maha?

Teadaandes 1931. a. tulude üle B. M. näitas peale muu, et ta on 1931. a. maksnud ka obligatsioonivõla %%. Jaoskonna tulumaksukomitee neid võlaprotsente tuludest maha ei arvanud. B. M. poolt antud vastulause jäeti rahuldamata põhjusel, et võlg on tekkinud möödunud aastail ja kasutatud äriliseks otstarbeks, mispärast ka enamalt pole %% arvestatud, ja et kuna maksualuse äri on lõpetatud ja tulude osas ei esine, siis ei saa ka %% arvestada kuludena. Samuti jättis ka Maksupeakomitee otsusega 4. maist 1933. a. B. M. edasikaebuse tagajärjeta.

Riigikohtule antud kaebuses B. M. volinik palub tühistada Maksupeakomitee otsuse, seletades, et tulum. sead. § 17 p. a. põhjal võla %% tuleb tulust arvata maha.

Asja arutanud ja prokuröri arvamise kuulnud, Riigikohus leiab: võlaprotsentide mittear-

vestamise küllaldaseks põhjuseks käesoleval korral ei saa olla need asjaolud, et võlg on tekkinud möödunud aastail ja kasutatud äriliseks otstarbeks, ning et 1931. a. kaebajal äri enam ei olnud, vaid see on üle läinud uuesti asutatud aktsiaseltsile. Võlad olid omal ajal tehtud majade peale. Asjatoimetuses ei leidu tõendusi selle kohta, et kaebaja majad ühes neil lasuvate võlgadega oleksid ka üle läinud aktsiaseltsile. On õige, et tulum. sead. § 19 ei kohusta võla %% maha arvama igal juhul, kuid kui võla %% mahaarvamiseks on küllaldane alus, siis need tuleb tuludest arvata maha. Seepärast, kui kaebajal on majad, mil lasuvad võlad, ja kui nende võlgade pealt on tõeliselt %% maksetud, siis tuleb nende %% arvestada.

Eeltoodud põhjendusel Riigikohus otsustas Maksupeakomitee otsuse tühistada ja asja saata Maksupeakomiteele uueks otsustamiseks.

Kauplemise aeg maal tuleb normeerida.

Kehtivate maavalitsuste sundmäärustega on reguleeritud maal kauplemise aeg. Enamuses maakondadest kauplemine sünnib kella 8—20 vahel, kuna mõnes maakonnas (Petserimaa, Pärnumaa) kella 7—19 vahel, teistes aga (Saaremaa, Virumaa) suvel avatakse kauplused tunni võrra varem kui talvel. Seega on kauplemise aeg maakondades normeeritud väga mitmekesiselt.

Suurimaks puuduseks nendes sundmäärustes on see, et kaupluste avamine sünnib liig hilja. Eriti tähtis vara kauplusi avada on suvel, kuna liiklemine maal algab hommikuti kella 5—7 ajal. See on tingitud sellest, et piimameiereid hakkavad töötama ja piima vastu võtma kella 5—6-st (talvel tund või paar hiljem) — ja sellele ajale langebki suurim liiklemine.

Põllupidajail on väga tähtis, et nad piimatoomisega saaksid teha oma oste, kuid nüüd peavad nad ootama paar tundi, enne kui maakauplused avatakse. Koja sellekohastele järelepärimistele on saabunud maakondade kaupmeestelt, kus korraldati selleks otstarbeks vastavaid nõupidamisi, vastused ja neis peegeldub, et maakaupmehed näeksid maakaupluste avamist vastavalt kohapealseile nõudeile ning oludele, s. o. et enamuses maakondades oleksid kauplused avatud, vähemalt suvel, ühe või koguni kahe tunni võrra

varem. Talvel aga võiks kaupluste avamise aeg jääda praegusele ajale.

Kaupluste sulgemise aja kohta on samuti avaldatud mitmesuguseid soovide. Nii on rida maakondi, kus kauplused suletakse kell 20, siin aga võiks kauplused sulgeda üks tund varem, eriti talvel, sest nii hilja ei ole maal enam nimetamisväärtet liikumist. Üldise soovina on näha, et talvekuudel oleksid kauplused varem suletud kui suvekuudel.

Kokkuvõetult võib aga märkida, et praegune kauplemise aeg maal ei ole igal pool vastavalt kohandatud kohalikele nõudeile, seepärast tuleks maakondades kauplemise aja sundmäärused võtta revideerimisele.

Kuid küsimus seisab selles, kuidas korraldada ümber maal kauplemise aega.

Maal, 11 maakonnas, asub umbes 2900 kauplust, välja on arvatud alevid, kus on oma sundmäärused.

Maakondade valitsustel puudub kontakt maakaupmeestega — seega puudub neil ülevaade tõelisest olukorrast ja nõudeist. Kaubandus-tööstuskoda aga oma osakondade ja esinduste kaudu on loonud üle maa sidemeid maakaupmeestega, seepärast oleks väga loomulik, et Kaubandus-tööstuskoda maal kauplemise aja normeerimise küsi-

*Teatan lugupeetud kaupmeestele ja tööstureile,
et 1. jaanuarist 1934. aastast on avatud*

KAUBANDUS - TÖÖSTUSKOJA EINELAUD PÜHAVAIMU 5

Möödukate hindadega igal ajal saadaval: hoolsa kontrolli all valmistatud alati värsked külmad toidud ja soojad road à la carte. Keldris parimad kodu- ja välismaa vahuveinid, konjakid, liköörid, napsid, veinid jne. ASJATUNDLIK BANKETTIDE JA DINEEDE KORRALDAMINE. Eeskujulik köök ja korralik teenimine.

Austusega EINELAUAPIDAJA

muses oleks vahemeheks maakaupmeeste ja maa-valitsuste vahel.

Sellekohane ettepanek on tehtud siseministerriumile, et maakondades, vastavalt Kaubandus-tööstuskoja ettepanekuile, kauplemise aeg normeeritaks. Enne nende ettepanekute tegemist on

kojal kavatsus täiendavalt nõuda andmeid kaubanduskeskustest, et ettepanekud oleksid objektiivsed ning ajakohased.

Kindlasti selge on see, et kauplemise aeg maal tuleb võtta revideerimisele ning suundmäärused kohandada.

Kaubanduse ja tööstuse statistika.

Kaubanduslikud ettevõtted 1933. a. ärialade järgi.

Võörastemajade, restoraanide ja kohvikute gruppi kuuluvad võörastemajad, einelauad, tee- ja söögimajad, restoraanid, einelauad (alkoholjookidega) ja kohvikud.

Sellesse gruppi kuulub 543 ettevõtet, neist linnades 436 ja maal 107.

Allpool toodud tabel (1) näitab üksikasjaliselt sellesse gruppi kuuluvate kaubanduslike ettevõtete arvu linnas, alevis ja maakonnas.

Sia gruppi kuuluvad ettevõtted asuvad 80,3% linnades, seepärast vaatleme neid linnade seisukohalt.

Kõige harvem on nende ettevõtete võrk (diagramm nr. 18) Nõmmel, nimelt tuleb seal iga 2158 inimese peale üks sellane kaubanduslik ettevõtte. Sellele järgneb Tõrva 1300 inimesega, siis Tallinn 1120, kuma järgnevais linnades iga sellase ettevõtte peale tuleb juba alla 1000 inimese. Tihedaaim on aga ettevõtete võrk Petseri, Paide ja Haapsalu linnades — neis tuleb iga ettevõtte peale vastavalt 305, 299 ja 202 inimest. Keskmiselt aga langes linnades igale ettevõttele 741 inimest.

Võörastemajad, restoraanid ja kohvikud ei teeni mitte ainult oma linna elanikke, vaid suuremalt jaolt maakonna inimesi ja osaliselt teistest

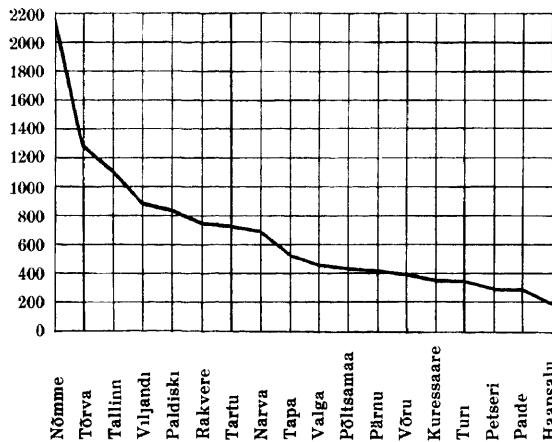
Võõrastemajad.

Kaupluste liik	Harjumaa					Tartumaa					Virumaa					Pärnumaa											
	Tallinn	Nõmme	Paldiski	Kella	Maakond	Kokku	Tartu	Jõgeva	Kallaste	Elva	Mustvee	Otepää	Tartu m	Kokku	Narva	Rakvere	Jõhvi	Kunda	N-Jõesuu	Maakond	Kokku	Pärnu	K-Nõmme	Mõisaküla	Sindi	Maakond	Kokku
1. Võõrastemajad	22	1	1		1	25	18	—	—	1	—	—	1	20	5	1	1	—	12	2	2	11	—	—	—	1	12
2. Einelauad, tee- ja söögimajad	41	—	—	1	2	44	22	—	—	1	—	6	29	8	2	3	—	3	4	20	11	2	1	1	4	19	
3. Restoraanid	28	5	1	1	2	37	22	2	—	2	1	—	1	28	9	8	1	1	2	1	22	15	—	1	—	16	
4. Einelauad (alkoholjookidega)	25	1	—	—	4	30	10	1	—	1	1	1	2	16	3	2	1	—	—	4	10	5	—	—	—	5	
5. Kohvikud	7	—	—	—	1	8	6	—	—	—	—	—	—	6	8	—	—	—	1	1	10	6	—	—	—	6	
	123	7	2	2	10	144	78	3	—	4	3	1	10	99	33	13	6	1	18	12	83	48	2	2	1	5	58

linnadest sissesõitnuid. Seeparast on väga tähtis nende ettevõtete arvu analüüsida iga maakonna seisukohalt.

(Diagramm nr. 18.)

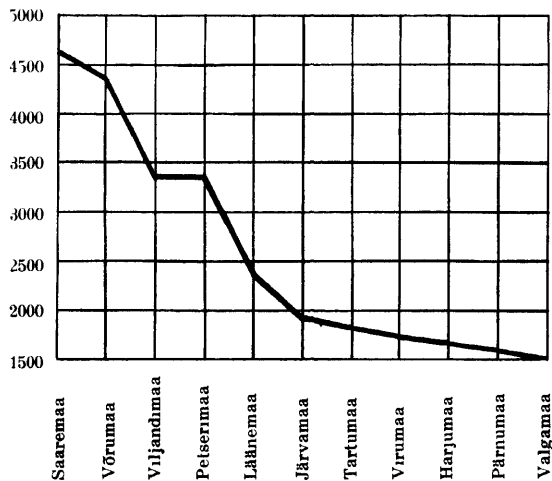
Iga võõrastemaja, restoraani ja kohviku peale tuleb inimesi linnades



Kõige harvem on nende ettevõtete võrk (diagramm nr. 19) Saaremaal (kaasa arvatud maa-

(Diagramm nr. 19.)

Iga võõrastemaja, restoraani ja kohviku peale tuleb inimesi maakondades



konnas ka linnad ja alevid), nimelt tuleb seal igale 4654 inimesele üks sellane kaubanduslik ettevõte. Sellele järgneb Võrumaa 4376 inimesega,

Raamatu-, paberi-, noodi-, kunstiesemete

Nr. nr.	Kaupluste liik	Harjumaa					Tartumaa					Virumaa					Pärnumaa										
		Tallinn	Nõmme	Paldiski	Kella	Maakond	Kokku	Tartu	Jõgeva	Kallaste	Elva	Mustvee	Otepää	Maakond	Kokku	Narva	Rakvere	Jõhvi	Kunda	N-Jõesuu	Maakond	Kokku	Pärnu	K-Nõmme	Mõisaküla	Sindi	Maakond
1	Raamatu-, paberikauba- ja kirjutusmaterjalikauplused	107	5	—	—	1	113	49	—	—	1	—	2	52	19	11	3	—	1	34	13	2	1	—	3	19	
2	Kirjastusärid	23	—	—	—	—	23	7	—	—	—	—	—	7	2	1	—	—	—	3	1	—	—	—	—	1	
3	Ajakirjanduse kontorid ja agentuurid	6	—	—	—	—	6	2	—	—	—	—	—	2	1	1	—	—	1	5	—	—	—	—	—	—	
4	Muusikariistade ärid	12	1	—	—	—	13	8	—	—	—	—	—	8	2	2	—	—	—	2	6	—	—	—	—	1	7
5	Lillekauplused ja aiaärid	15	—	—	—	—	15	8	—	—	—	—	—	8	5	2	—	—	—	7	1	—	—	—	—	1	2
6	Mänguesemete kauplused	11	—	—	—	—	11	4	—	—	—	—	—	4	5	—	1	—	—	6	1	—	—	—	—	—	1
		174	6	—	—	1	181	78	—	—	1	—	2	81	34	15	4	—	2	55	22	2	1	—	5	30	

restoraanid ja kohvikud.

Viljandimaa					Valgamaa				Läänemaa				Saaremaa			Võrumaa				Petserimaa			Järvamaa					Linn	Maa	KOKKU			
Viljandi	Põltsamaa	S-Jaani	Mustla	Maakond	Valga	Tõrva	Maakond	Kokku	Haapsalu	Kärdla	Maakond	Kokku	Kuressaare	Maakond	Kokku	Võru	Antsla	Võõpsu	Maakond	Kokku	Petseri	Maakond	Kokku	Paide	Tapa	Turi	Maakond				Kokku		
1	2	—	—	—	3	2	—	—	2	11	—	1	12	6	—	—	6	3	—	—	3	1	—	—	1	3	1	—	—	4	89	20	109
—	1	—	1	1	3	6	—	6	—	1	5	11	1	—	1	—	1	2	—	—	3	7	3	10	4	2	3	2	11	115	42	157	
7	2	—	1	—	10	9	2	—	11	6	—	1	7	2	—	—	2	5	2	—	1	8	3	1	4	3	3	3	1	133	22	155	
5	—	—	—	—	5	4	—	1	5	—	—	—	—	2	—	—	2	3	—	—	2	5	2	1	3	1	1	2	1	66	20	86	
—	1	—	—	—	7	2	—	—	2	1	—	1	1	1	—	—	1	—	—	—	1	—	—	1	—	—	—	—	—	33	3	36	
13	6	—	2	1	22	23	2	1	26	23	1	7	31	12	—	—	12	13	2	—	4	19	14	5	19	11	7	8	4	30	436	107	543

siis Viljandimaa 3409, Petserimaa 3406, kuna järgnevais maakonnis iga ettevõtte peale tuleb juba alla 2500 inimese. Tihedaim on aga ettevõtete võrk Harju-, Pärnu- ja Valgamaal — neis tuleb iga ettevõtte peale vastavalt 1689, 1632 ja 1511 inimest. Keskmiselt aga langeb maakondades (kaasa arvatud linnad ja alevid) iga ettevõtte peale 2074 inimest.

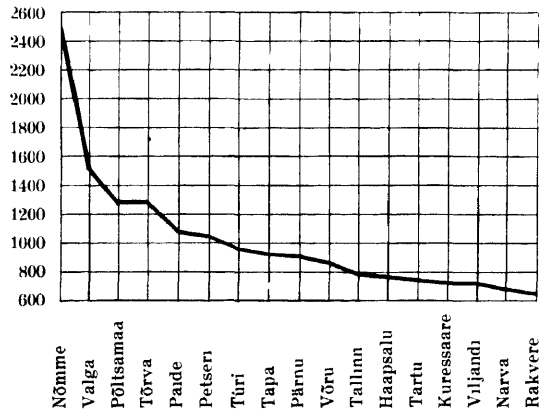
Need arvud näitavad järelegi, et restoraane, einelaudu, tee- ja söögimaju ning kohvikuid on liigagi palju. Kui võtta arvesse, et lapsed neid ei kulasta, siis langeb iga sellase ettevõtte peale inimesi juba hulga vahem.

Raamatu-, paberi-, noodi- ja muusikariistade kaupluste gruppi kuuluvad raamatu-, paberi-, tapeedi- ja kirjutusmaterjalikauplused; kirjastusärid ja ajalehekontorid; muusikaärid; aiandus- ja lillekauplused; mänguesemete kauplused.

Sellesse gruppi kuulub 416 ettevõtet, neist asub linnades 388 ja maal 28. Allpool toodud tabel (2) näitab üksikasjaliselt sellesse gruppi kuuluvate kaubanduslike ettevõtete arvu igas linnas, alevis ja maakonnas.

(Diagramm nr. 20.)

Iga raamatu-, paberi-, noodi- ja muusikariistade kaupluse peale tuleb inimesi linnades



Siia kuuluvad ettevõtted asuvad 93,3% linnades, nii vaatleme neid ka linnade seisukohalt.

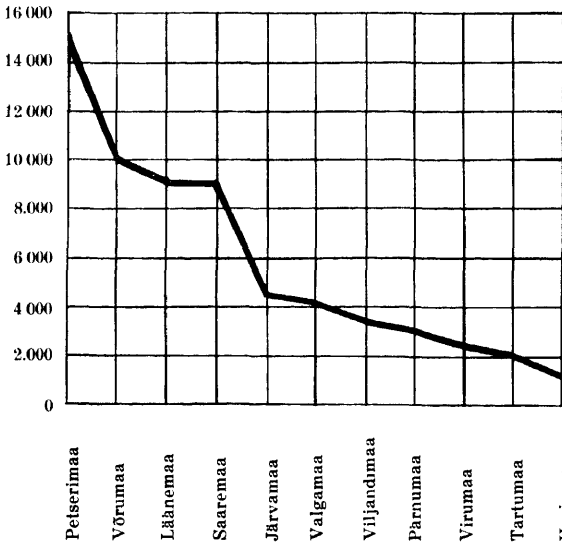
Kõige harvem on nende ettevõtete võrk (diagramm nr. 20) Nõmmel, nimelt tuleb seal iga 2516 inimese peale üks sellane kaubanduslik ettevõte. Sellele järgneb Valga 1549 inimesega, siis

ja muusikariistade kauplused ja lilleärid.

Viljandimaa					Valgamaa				Läänemaa				Saaremaa			Võrumaa				Petserimaa			Järvamaa					Linn	Maa	Kokku			
Viljandi	Põltsamaa	S-Jaani	Mustla	Maakond	Valga	Tõrva	Maakond	Kokku	Haapsalu	Kärdla	Maakond	Kokku	Kuressaare	Maakond	Kokku	Võru	Antsla	Võõpsu	Maakond	Kokku	Petseri	Maakond	Kokku	Paide	Tapa	Turi	Maakond				Kokku		
7	2	1	1	1	12	4	2	—	6	3	—	2	5	4	—	4	4	1	—	1	6	4	—	—	4	2	3	2	2	9	241	3	264
2	—	—	—	—	2	1	—	—	7	2	—	—	2	1	—	1	2	—	—	—	2	—	—	—	—	—	—	—	—	42	—	—	42
1	—	—	—	—	1	—	—	—	—	—	—	—	—	1	—	—	—	—	—	—	—	—	—	—	1	—	—	—	—	11	1	—	12
2	—	—	—	—	2	1	—	—	1	—	—	—	—	1	—	1	—	—	—	—	—	—	—	—	1	—	—	—	—	35	1	—	36
3	—	—	—	—	3	1	—	—	1	1	—	—	1	—	—	—	—	—	—	—	—	—	—	—	—	1	—	—	—	37	1	—	38
1	—	—	—	—	1	—	—	—	—	—	—	—	—	—	—	—	—	—	—	—	—	—	—	—	—	—	1	1	—	22	2	—	24
16	2	1	1	1	21	7	2	—	9	6	—	2	8	6	—	6	6	1	—	1	8	4	—	—	4	3	4	3	3	13	388	28	416

(Diagramm nr. 21.)

Iga raamatu-, paberi-, noodi- ja muusikariistade kaupluse peale tuleb inimesi maakondades



Põltsamaa 1304, kuna järgnevais linnades iga sel-lase ettevõtte peale tuleb juba alla 1300 inimese. Tihedaim on aga ettevõtete võrk Narva ja Rak-vere linnades — neis tuleb iga ettevõtte peale vastavalt 691 ja 668 inimest.

Raamatu-, paberi-, noodi- ja muusikariistade kauplused ei teeni üksnes oma linna, vaid samuti ka maakonna elanikke, seepärast nende tähtsus on ülemaakondlik ja vaatleme ka neid iga maa-konna seisukohast.

Kõige harvem on nende ettevõtete võrk (dia-gramm nr 21) Petserimaal (kaasa arvatud igas maakonnas ka linnad ja alevid), nimelt tuleb seal igale 15.109 inimesele üks sellane kaubanduslik ettevõte. Sellele järgneb Virumaa 10.393 inime-sega, siis Läänemaa 9379, Saaremaa 9309, kuna järgnevais maakonnis iga ettevõtte peale tuleb juba alla 5000 inimese. Tihedaim on aga ette-võtete võrk Tartu- ja Harjumaal — neis tuleb iga ettevõtte peale vastavalt 2238 ja 1343 inimest. Keskmiselt aga langes maakondades (kaasa arva-tud linnad ja alevid) iga ettevõtte peale 2708 inimest. (Järgneb.)

Äride register detsembrikuu teisel poolel.

Registreeritud firmad:

- Johanna Abel, Tallinn, Apteegi 7, söö-gisaal-kohvik.
- U/Ü. Nahatööstus ESTLA J. Akermann & Ko., Tallinn, Volta 3, usaldusühing, täis-osanik Johannes Akermann, osakapital Kr. 2.500.—.
- Eesti Turistide Ühing, Tallinn, Vene 30, pansion (Turistide Kodu Pühajär-vel), juhatuse liikmed Johannes Kiiwet, Pee-ter Parikas, August Neuhaus, Aleksander Pachel, Peeter Lutt, Elmar Kena, Johannes Maide, Johannes Talts, Juta Rebane.
- Erich Enson, Pärnu, Hommiku 5, toi-duainetekauplus.
- Simon Ginsburg, Tallinn, Raekoja-plats 1, pudu- ja rätsepatarvetekauplus.
- Alfons Hahn, Tallinn, Rüütli 2—6, kuu-lutuste vahetalituse kontor.
- Jaan Jakobson, Narva, Kreenholm 30, toiduainete- ja piimakauplus.
- Anna Jooneratas, Tallinn, Jakobi 27 — 2, mees- ja naisrätsepatööstus.
- Lilli Klopets, Pindi v., Leevi as., sega-kauplus.
- Helene Kossar, Häädemeeste v., Pa-dina k., pagariäri.
- Villem Krabi, Harku v., Alliku k., vesi-jahuveski.
- Elisabet Laats, Tallinn, Uus 13, toi-duainetekauplus.
- Johannes Luba, Tallinn, Vene-Balti te-has 121, toiduainetekauplus.
- Ida Lukk, Tartu, Lossi 9, toiduainete-kauplus.
- Eduard Meltsov, Võru v., Navi k., segakauplus.
- Nadeshda Mikk, tapeedi- ja kirjutus-tarvetekauplus „Kultuur“, Viljandi, Tartu 11.
- Boris Mäekask, Käru v., Käru al., toi-duainetekauplus.
- Voldemar Nigul, Peipsiäärne v., Nina k., toiduainetekauplus.
- Alma Normann, Kohila v., Kohila al., lihakauplus.
- Liisa Pau, Vastse-Kuuste v., tarbeainete-, õlle- ja viinakauplus.
- Aleksander Ruusmann, Jäärja v., metsa ülesraiumine.
- Hans Solom, Tõrva, Tartu 1, sega-kauplus.
- Vennad Tonberg, Kärdla al., saeveski, täisühing, täisosanikud Jaan Tonberg ja Jo-hannes Tonberg; osakapital Kr. 600.—.

24. Elmiire Toonat, Tallinn, Kesk-Kalamaja 10, söögimaja.
25. Mihkel Tõnisson, Pärnu, Akadeemia 11, toiduainetekauplus.
26. Eugen Udal, Tallinn, Suur-Kompassi 33, toiduainete- ja piimakauplus.
27. „F. Voldemar“, Tallinn, Kalda 24, heeringate import, ainuisiklik äripidaja Artur Graichen; prokurist Sergei Doronin.
14. Alide Meresemaa jätkab äritegevust, avades Tallinnas, Juure 14, toiduainete- ja piimakaupluse.
15. „F. Metz“, Rakvere, Tallinna 8, riideäri üle läinud lepingühingule, kus täisosanikeks Friedrich Metz ja Ekkehardt Metz, ühingu osakapitaliks Kr. 3.000.—, firmaks „E. Metz & Ko.“. Täisosanik Friedrich Metz surma läbi lahkunud, tema pärandustombu hooldajaks on määratud vann. adv. Johannes Schnering.

Registreeritud muudatused:

1. Aktsiaselts „Eesti Iva“ juhatuse asukohaks on Tallinn, Viru 5—2 (varem Uus 2).
2. Eesti Kiviõli A/Ü. juhatuse asukohaks on Tallinn, Jaani 6 (varem Vene 7).
3. Eestimaa Meri-Jahtklubi, Tallinn, lahkunud kommodor Christian Rotermann, kelle asemele on valitud Carl Schilling.
4. Kudumistööstus Vennad Gluchovski, Tallinn, Tatari 21-a, lahkunud täisosanik Sinovi Gluchovski, ainuisikliku äripidajana jätkab tegevust Jakob Gluchovski firma all „Jakob Gluchovski“.
5. Julie Grünvald'i, Tartu, Gustav-Adolfi 17, perekonnanimeks on „Ärtis“, ühes sellega firmaks „J. Ärtis“.
6. Rahmil Hasan on avanud Tapal, Pikk 14, valmisriiete- ja pudukaupluse (peab edasi Rakveres, Tallinna 33, valmisriieteäri).
7. „Tallinna moe- ja puduäri A. Hõbemägi ja L. Asem“ asub Rakveres, Tallinna 33 (varem Tallinna 24).
8. Konstantin Jaik on avanud Tartus, Aleksandri 24-a, kirjutusmaterjaali- ja pudukaupluse (peab edasi kirjutusmaterjaalikauplust Tartus, Suurturg 11, ja köitekoda Jaama 36).
9. Balti Kaubanduse Ühisus H. Kamuscher & Ko. asub Tallinnas, Kaarli pst. 7—7 (varem Kaarli pst. 9—1).
10. August Kask on avanud Liigvalla v., Rakkes, pudu- ja riidekaupluse (peab edasi V.-Maarjas segakauplust).
11. Chaim Klompus on üle annud Tartus, Kaubahoov 8, asuva naha- ja kalossidekaupluse Vladimir Klompus'ele, ühes õigusega tarvitada firmat „Ch. Klompus“.
12. „Tallinna Portselaan-Dekoortööstus N. Langebraun“, Tallinn, Vene 12, firma muudetud järgmiselt: „Tallinna Portselaan-tööstus N. Langebraun“.
13. August Langer jätkab äritegevust, avades Tartus, Turu 32, toiduainete- ja piimakaupluse.
16. Rihard Niggol jätkab äritegevust, avades Narvas, Lembitu 20, konservitööstuse.
17. Johannes Näsa toiduainete- ja piimakauplus asub Tartus, Narva 42 (varem Fortuuna 44).
18. Elfriede Olberg'i, Kambja v., ettevõtte ärialaks on tarbeainete- ja õllekauplus.
19. Alviine Peets lõpetas Tartus, Kalda 25 ja linna ujulas, asunud einelauad, peab edasi Tartus, Aia 8, toiduainetekauplust.
20. Osühisus „Prima“ juhatuse asukohaks on Tallinn, Viru 5—2 (varem Uus 2).
21. Ado Reitav jätkab äritegevust, avades Laius-Tähkvere vallas talurahvatarvetekaupluse ja lina ja linaseemne ostu-müügiäri.
22. Josep Rubinovitsch jätkab äritegevust, avades Võrus, Vabriku 6, metsamaterjaali eksportäri.
23. Jüri Sildnik jätkab äritegevust, avades Tallinnas, Laadaplats 192, saapakaupluse.
24. Karl Jüri pg. Tenso, kes pidas Türil, Paide 6, koloniaal- ja manufaktuurkauplust, on surnud. Ta ettevõtte on üle läinud pojale Karl Tenso'le, kes tegutseb firma all „Karl Tenso“.
25. „J. Tobon“, ajalehtede müük, asub Tallinnas, Dunkri 5 (varem Kullasepa 8).
26. Bernhard Turu jätkab äritegevust, avades Tallinnas, Ahju 1, autoparanduse- ja mehhaanikatöökoja.
27. Jakob Uueni jätkab äritegevust, avades Einmanni vallas auru-jahuveski.
28. Oskar Vassil on avanud Mäksa vallas segakaupluse, peab edasi samas tuuleveskit.
29. Rudolf Velsker, Tallinn, Lutri 3, jalanõudetööstus (kauplus Tallinnas, Laadaplats 208), firma muudetud järgmiselt: „Mehaaniline jalanõudetööstus „Eestiking“ R. Velsker“.

Tegevuse lõpetamine registreeritud:

1. Leena Akel, Mõisaküla, Pärnu 18, toiduainetekauplus.

2. Karus- ja erinahkadetööstus „Estla“ J. Akermann, Tallinn, Volta 3.
3. Ida Andrejeff, Tartu õppeabinõude töökoda, Tartu, Rüütli 8.
4. Pauline Bachhaus, Pussi as., toiduainetekauplus.
5. August Bauer, Parnu, Vee 13, söögisaal.
6. Rosalie Baumann, Valga, Vabaduse 40, toiduainetekauplus.
7. Jaan Deede, Liigvalla v., Rakke, teemaja.
8. Ivan Ennemuist, Uuemõisa v., segakauplus.
9. Jaan Erdfeldt, Taagepera, Karjatnurme, toiduainetekauplus.
10. Elvine Feldberg, Tallinn, Väike-Ameerika 8, toiduainetekauplus.
11. Evald Freymann, Nõmme, Jaama 8, elektri- ja raadiotarvetekauplus.
12. Beyle Genss, Eesti Nõõbitööstus „Ent“, Tartu, Tähtvere 17.
13. Johannes Güldenkoh, Võhmuta v., telliskivitööstus.
14. Jüri Hamburg, Tallinn, Rulkoviuse 14—4, lihaga ja loomadega kauplemine.
15. Ins. Arkadi Hvoles, Tallinn, Väike-Karja 1, agentuur.
16. Kusta Ivani, Tartu, Paju 7, toiduainetekauplus
17. Jüri Jaanson, Türi, Jaama 9, lina-kauplus.
18. Pauline Jaanson, Rakvere, Aleksandri 39, toiduainetekauplus.
19. Peeter Jask, Elva al., pagariäri.
20. Kusti Jesmin, Tallinn, Kõie 9, toiduainetekauplus.
21. Vladimir Johanson, Tahkuranna v., segakauplus.
22. Moeäri „Smart“, A. Juse, Tallinn, Kullasepa 3.
23. Elvine Jürgenson, Nõmme, Jaama 9, kiosk.
24. Alma Jürisson, kohvik-söögisaal „Veronika“, Tartu, Maarjamõisa 24.
25. Amalie Kaak, Jõgeva, Suur 31, segakauplus.
26. Joosep Kattai, Võru v., segakauplus.
27. Rosalie Kauke, Valga, Vabaduse ja Kungla tän. nurgal, ajakirjanduse müük.
28. Lilly Keiv, Tallinn, Juureveo 13, Tallinn-Väike einelaud.
29. Tõnu Korbmann, Peningi v., toiduainetekauplus.
30. Hans Kosesson, Tõrva, Valga 33, limonaaditehas.
31. Peet Krieger, Vastemõisa v., saeveski.
32. Karl Krik, Tallinn, Õuna 14, toiduainetekauplus
33. Jaan Kruhmin, Valga, Poska 6, soogimaja.
34. Liisa Kullison, Parnu, Rüütli 28, moe-, pesu- ja pudukauplus.
35. Juulie Kuntru, Tallinn, Laadaplats 52, saapakauplus.
36. Hans Käger, Pärnu, Rüütli 53, klaveriäri.
37. Johannes Kõrve, Narva, Peetriplats 8, pagariäri.
38. August Lepp'a naisrätsepatöökoda, Tallinn, Müürivahe 31—2.
39. Elvine Leun, Tallinn, Tatari 10, toiduainetekauplus.
40. Eduard Lind, Rakvere, Vaksali 2, toiduainetekauplus.
41. Ernst Lindström, Tallinn, Dunkri 2, tapeedi- ja värvikauplus.
42. Emilie Liss, Valga, Tartu 57, toiduainetekauplus.
43. Amanda Luba, Tallinn, Vene-Balti tehas 121, toiduainetekauplus.
44. Hans Lunt, Tallinn, Katusepapi 14, liha-kauplus.
45. Johan Lõhmus, Mustla al., Pikk 14, limonaaditehas.
46. August Lüüs, Tantu, Maarjamõisa 38, toiduainetekauplus.
47. P. O. Maeritz ja Pihap, Valga, Jaani 7, talurahvakauplus.
48. Georg Marmor, Tallinn, Suur-Pärnu mnt. 60, toiduainetekauplus.
49. Aleksander Martin, Kurista v., Aiduk., toiduainetekauplus.
50. Aleksander Metsky, Massu v., jahuveski.
51. Karl Mironov, Vahastu v., segakauplus.
52. Jaan Mäekask, Kärü v., Kärü al., koloniaal- ja toiduainetekauplus.
53. Hilda Mõtte, Tallinn, Väike-Pärnu mnt. 36, moeäri.
54. Moses Neuschloss, Tallinn, Raekoja-plats 1, pudu- ja rätsepatarvetekauplus.
55. Johannes Normann, Kohila v., toiduainetekauplus.
56. Karl Oja, Laeva v., Kärevere as., pudu- ja segakauplus.
57. Priidu Onno, Emmaste v., segakauplus.

Eesti Panga nädalaaruanne

31. detsembril 1934. a.

AKTIVA

PASSIVA

1. Kattevara:		1. Põhikapital	5.000.000 —
kuld: rahas ja kangides	27.672.849,55	2. Tagavarakapital	588.031,37
välisraha	4.388.828,11	3. Jooksvad kohustused:	
2. Vahetusraha	1.485.585,56	a) pangatähed liikvel	36.676.337,—
3. Sisevekslid:		b) jooksvad arved:	
kaubavekslid	5.752.294,42	valitsuse	7.748.314,05
põllumajandusl.	818.942,19	pankade	9.602.991,26
metsatööstusl.	10.518,65	teised	2.757.382,58
4. Laenud:		4. Muud passivad	6.061.160,23
valitsusele	3.300.000,—		
teistele *)	6.705.250,30		
5. Kinnis- ja vallasvara	2.288.804,30		
6. Muud aktivad	15.811.143,41		
	68.234.216,49		68.234.216,49

Kattevara vahetuskord jooksvate kohustustega: 56,46%.

Juhatus.

*) Selles summas vab. val. poolt garanteeritud laene Kr. 2.976.947 80.

- | | |
|--|--|
| 58. Eduard Oolo, Alatskivi v., toiduainete-
kauplus. | 70. Juulie Saukas, Rakvere, Posti 24, toi-
duainetekauplus. |
| 59. August Pais, Kõo v., segakauplus. | 71. Jaan Saul, Vaikna v., talurahvatarvete-
kauplus. |
| 60. Gustav Palm, Võlla v., Ellamaa as.,
viina- ja segakauplus. | 72. Mihkel Schenk, Pärnu, Riia 55, resto-
raan. |
| 61. Ida Piibe-Lina, Järve v., Kohtla-Järve,
toiduainetekauplus. | 73. Eduard Schmidt, Tallinn, Sambla 2,
toiduainetekauplus. |
| 62. Selma Pinka, Valga, Kuperjanovi 12,
toiduainetekauplus. | 74. Paul Siilbaum, Orava v., segakauplus. |
| 63. Villem Planken, Valguta v., lina-
kauplus. | 75. Kusta Sprenk, Mõniste v., segakauplus. |
| 64. Eduard Puusepp, Kavastu v., sega-
kauplus. | 76. August Stein, Rakvere, Laada 31, toidu-
ainetekauplus. |
| 65. Voldemar Põldots, Tallinn, Suur-
Roosikrantsi 23, puuviljakauplus. | 77. Heinrich Suija, Valga, Vabaduse 36,
pagari- ja kondiitriäri. |
| 66. Karl Reimann, Rakvere, Viru 22, sega-
kauplus. | 78. Marie Tallo, Tallinn, Koidu 94, toiduai-
netekauplus. |
| 67. Oskar Rosenthal, Haaslava v., sindli-
ja laualõikus ja linatööstus. | 79. A. E. Tamberg, Tallinn, Suur-Kompassi
33, toiduainete- ja piimakauplus. |
| 68. Eduard Rümmel, Mäksa v., sega-
kauplus. | 80. Jüri Teder, Pada v., Nüri k., segakauplus. |
| 69. Johannes Saks, Pärnu, Karja 67, toidu-
ainetekauplus. | 81. Hermann Tedre, Vao v., Kiltsi, toidu-
ainetekauplus. |
| | 82. Alviine Tiits, Mõniste v., segakauplus. |

83. Jüri Topp, Pärnu, Jänesselja 5, saapakauplus.
84. Liisa Tusti, Tartu, Marja 24, toiduainetekauplus.
85. Pauline Uhlberg, Rakvere, Pikk 6, jalanõudekauplus.
86. Friedrich Uibu, Puiatu v, metsatööstus.
87. Aleksander Vakmann, Väike-Maarja, toiduainetekauplus.
88. Aleksander Vares, Kõo v., pudukauplus.
89. Aleksander Veisberg, Tallinn, Rae-kojaplats 1, lihakauplus.
90. Herman Veldemann, Viljandi, Vaksali 34, toiduainetekauplus.
91. Tõnis Ventsel, Taevere v., nahatööstus.
92. Bruno Veske, Tallinn, Pikk 33, käsitöö-, portselaani- ja pildikauplus.
93. Johannes Villmann, Tartu, Küütri 2, kullasepatöökoda.
94. Eduard Vissak, Venevere v., segakauplus.
95. Marie Voronoff, Paide, Riiütli 2, einlaud.
96. Kalatööstus Voldemar Vunder, Tallinn, Suur-Patarei 6.
97. Jaan Õunapuu, Tartu, Narva 91, toiduainetekauplus.

Majanduslikke teateid kodumaalt.

Autode ja teiste liikumisvahendite näitus Tallinnas.

Meie liikumisasjanduse elustamiseks ja propageerimiseks on Eesti Autoklubi ja a.-s. Näitus otsustanud korraldada Tallinnas eeloleval kevadel 10.—13. maini autode ja teiste liikumisvahendite näituse.

Näituse kava sisaldab autosid (sõidu- ja veo-), lennukeid, veesõidukeid, mootor- ja jalgrattaid, vankreid, sõidukite osi ja tarbeid, mootoreid, maanteede ja veeteede kaarte ja plaane jne.

Viimane sellane näitus peeti Tallinnas mai-kuus 1931. aastal.

Linahindadest.

Linahindade noteerimise komisjon Tallinna Börsikomitee ruumides oma koosolekul 4. jaanuaril 1935. a. noteeris järgmised lina kokkuostuhinnad sentides 1 kg eest fr. kokkuostja ladu riiklike standardsortide alusel:

London.	
Nisu, kaal — 496 Ingl. naela = 225 kg.	
Northern Manitoba sh.	—
Rosario Santa Fe	—
Jahu, kaal — 140 Ingl. naela = 63,5 kg.	
Good Canadian sh.	13/—
Odrad, kaal — 112 Ingl. naela = 50 kg. sh.	6/6
Kaerad, kaal — 112 Ingl. n. = 50 kg sh.	7/9
Linad, cif. per tn.	
Livonian, Basis Risten £	73.—
Towa, Soviet	72.—

Võru- ja
Petserimaal. Mujal
Eestis.

H	76	72
LOD	88	84
OD	99	95
D	110	106
HD	119	115
R	128	124

Tendants: kindel.

Muudatusi Tallinna sadama kombeis.

Kaubandus-tööstuskoja juhatusel otsusega registreeritakse Tallinna sadama kombeis järgmine muudatus: Tallinna sadama kombed I osa, § 18, punkt f. 2) muudetakse ja pannakse maksma järgmiselt:

„Load ümargusi puid: 50 kub. jalga puumassi. Puumassi määramine lehtpuupalkudele toimub V. Kohlmanni tabelite järgi.“

Toiduainete turg.

Bacon, kaal 112 Ingl. naela

Iiri sh.	86/—89/—
Daani	86/—
Hollandi sh.	—
Eesti	76/—77/—
Rootsi	83/—
Poola	76/—

Munad — 120 kg.

Inglise sh.	—
-----------------------	---

Või.					Suhkur, cwt. (50 kg.)				
Manchester	sh.	—			Toores	sh	4/6—4/3		
Eesti, Manchester	"	94/—			Hollandi	"	5/6		
Läti	"	pole saadetisi			Belgia	"	5/—		
Leedu	"	"			Tšehhi	"	5/7 ^{1/2}		
Siberi	"	80/—			Poola	"	5		
Hamburg.									
Nisu.					Riis, Burmah II, 50 kg eest	Rmk.	10.65		
Sisemaa, 50 kg eest	Rmk.	—			Või				
Manitoba I, cif 100 kg. eest term. fl.	fl.	—			Deutsche Markenbutter	Rmk.	130.—		
Hard Atlantic, cif 100 kg. eest	"	—			" feine Molkereibutter	"	127.—		
Hard Winter, cif 100 kg. eest	"	—			" Molkereibutter	"	123.—		
La Plata cif Rotterdam	"	3 60			Landbutter	"	118.—		
Rukis.					Kochbutter	"	110.—		
La Plata, Hamburgis	fl.	3.50			Eesti	"	—		
" Amsterdamis	"	3.45			Läti punane	"	—		
Kaerad.									
Sisemaa, 50 kg eest loco	—	—							

Välisbörsid.

	L O N D O N										
	28. XII	29. XII	31. XII	2. I	3. I	4. I	5. I	7. I	8. I	9. I	10. I
Frank	74.71	74.65	74.65	74.65	74.21	74.15	74.28	74.15	74.21	74.34	74.28
Dollar	4.9343	4.9356	4.9368	4.9393	4.9306	4.9193	4.9206	4.9131	4.9068	4.9181	4.9193
Rootsi kroon	19.395	19.393	19.395	19.393	19.393	19.393	19.393	19.393	19.395	19.395	19.395
Daani kroon	22.40	22.40	22.40	22.40	22.40	22.40	22.40	22.40	22.40	22.40	22.40
Norra kroon	19.905	19.902	19.903	19.902	19.902	19.902	19.902	19.902	19.902	19.902	19.902
Saksa mark	12.275	12.255	12.252	12.265	12.195	12.19	12.23	12.195	12.202	12.215	12.227
Soome mark	226.62	226.62	226.62	226.62	226.62	226.62	226.62	226.62	226.62	226.62	226.62
Florin	7.2925	7.2875	7.2875	7.2850	7.2425	7.2375	7.2525	7.2350	7.24	7.2550	7.2550
Liira	57.65	57.59	57.59	57.44	57.28	57.18	57.34	57.21	57.25	57.34	57.34
Helveetsia fr.	15.227	15.212	15.217	15.202	15.105	15.102	15.135	15.105	15.12	15.142	15.135
Tšehhosl. kr.	118.00	117.93	117.93	117.93	117.25	117.—	117.50	117.37	117.25	117.37	117.37
Belgia frank	21.025	21.02	21.025	21.045	20.96	20.935	20.935	20.91	20.925	20.955	20.945
Silling	26.62	26.62	26.62	26.62	26.50	26.—	26.—	26.12	26.—	26.06	26.06
Slott	26.06	26.06	26.06	26.06	25.90	25.84	25.96	25.93	25.93	25.93	25.93
Pengo	26.—	26.50	26.—	26.50	26.50	26.—	26.25	26.—	26.25	26.25	26.25
Latt	15.25	15.25	15.25	15.25	15.12	15.12	15.12	15.12	15.12	15.12	15.12
Litt	29.50	29.37	29.37	29.25	29.25	29.25	29.25	29.25	29.25	29.25	29.25
Tšerv.	5.694	5.692	5.686	5.681	5.681	5.681	5.650	5.650	5.655	5.655	5.650
Eesti kroon	18.25	18.25	18.25	18.25	18.25	18.25	18.25	18.25	18.25	18.25	18.25
Höbe p/unts	24 ^{3/8}	24 ^{9/16}	24 ^{5/8}	24 ^{5/8}	24 ^{5/8}	24 ^{11/16}	24 ^{11/16}	24 ^{9/16}	24 ^{5/16}	24 ^{9/16}	24 ^{9/16}
Plaat. p/unts		125—127 ^{1/2}									
Kuld p/unts	140 s.10 ^{1/2}	140 s.11 ^{1/2}	141 s.	140 s.10 ^{1/2}	141 s.06 ^{1/2}	142 s.1 d	141s.7 ^{1/2} d.	142s.01 d.	142 s.—d.	141 s.11d.	141 s.4 ^{1/2} sc

	B E R L I N										
	28. XII	29. XII	31. XII	2. I	3. I	4. I	5. I	7. I	8. I	9. I	10. I
Naelsterling	12.28	12.27	12.26	12.265	12.22	12.175	12.225	12.18	12.185	12.20	12.235
Frank	16.425	16.425	16.425	16.425	16.43	16.430	16.44	16.44	16.44	16.44	16.445
Dollar	2.488	2.488	2.485	2.483	2.478	2.478	2.485	2.48	2.485	2.4 5	2.486
Rootsi kroon	63.30	63.27	63.20	63.23	63.—	62.76	63.02	62.80	62.81	62.90	63.07
Daani kroon	54.80	54.77	54.72	54.75	54.55	54.34	54.57	54.37	54.39	54.46	54.42
Norra kroon	61.70	61.65	61.60	61.63	61.41	61.17	61.42	61.20	61.22	61.31	61.48
Soome mark	5.42	5.415	5.41	5.41	5.39	53.70	5.395	5.375	5.375	5.385	5.40
Florin	168.31	168.33	168.24	168.30	168.38	168.43	168.53	168.50	168.45	168.40	168.47
Liira	21.32	21.32	21.32	21.32	21.32	21.32	21.32	21.32	21.32	21.32	21.32
Helveetsia fr.	80.80	80.80	80.80	80.80	80.80	80.80	80.80	80.80	80.80	80.80	80.80
Belgia frank	58.35	58.35	58.31	58.33	58.25	58.23	58.32	58.30	58.35	58.28	58.30
Latt	81.—	81.—	81.—	81.—	81.—	81.—	81.—	81.—	81.—	81.—	81.—
Eesti kr.	68.75	68.75	68.75	68.75	68.75	68.75	68.75	68.75	68.75	68.75	68.75
Litt	41.70	41.70	41.70	41.70	41.70	41.67	41.67	41.67	41.67	41.67	41.67

Tallinna börsikomitee juures asuva kaupade ja prahtide komisjoni poolt koteeritavate kaupade nimekirjad ja hinnad (en gros).

	Kroonid.		Kroonid.
„J. Puhk ja Pojad“ suurveski saadused. Hinnad arvatud 50 kg eest ühes valge puuvillase kotiga.		Heeringad, „Fulls“	tünn —
Püülijahu:		„ Soti „Spent“	—
Rukkipüüli patent (à 50 kg.)	100 kg. —	„ „ „Matties“ I s.	33.00—37.—
„ harilik	20.—	„ „ „Matties“ II s.	—
„ III sort	19.—	„ „ „Matfulls“	37.00—42.00
„Eesti Parem“ saiajahu	31.—	„ Islandi, o/ü. Kalandus 1/1	—
„Kaley“	25.—	„ „ „ „ 1/2	—
„Kungla“	23.—	Liha, sea, I sort	1 kg. 0.35—0.45
„Sampo“	16.—	Liha, looma, I sort	0.30—0.50
Manna	32.—	Õlikoogid, linaseemne	100 kg. —
Granular	28.—	Jahu, päevalille	—
Saiajahu poolsõre	31.—	Segajõutoit I sort	—
„ sõre	32.—	„ II sort	—
„J. Puhk ja Pojad“ suurveski jahud: rukk	100 kg. 12.10—12.90	Sojatangud	—
rukkipüüli	19.00—20.—	Nisukliid	—
nisu, pehme —	—	Maapähklikoogid	—
sõre	16.00—32.—	Puuvillane riie, Bjas, netto	mtr. 0.49 50—0.62,25
Kaerahelbed (Herkulo)	1 kg. 0.28	„ „ Mitkal „	0.36,50—0.47,50
A/S. Rotermanni teh.		Linahindade noteerimise komisjon noteeris 4 I 1935 järgmised lina kokkuostuhinnad sentides ühe kg eest iranko kokkuostja ladu riiklike standardsortide alusel (s o sortide eest, mis vastavad Põllutööstusministeeriumi lina väljaveo kontrolli nõuetele nii omaduste kui ka harimise ja sidumise poolest):	
Jahud: rukk	100 kg. 12.50		
„ „ püüli	19.00	Lina, ristna R	1.28 1.24
„ nisu, pehme — sõre	14.00—33.20	hoffsdreiband HD	1.19 1.15
Nisu, Eesti	—	dreiband D	1.10 1.06
„ külvi, suvi „Rubin“	—	ordinäärdreiband OD	99 95
Rukis, Eesti,	—	liivi-ordinäärdreiband LOD	88 84
Kaerad, toidu, Eesti	—	takupraak H	76 72
Odrad, õlle, Eesti	—	Tendents: kindel.	
„ toidu, Eesti	—	Linaseemned, külvi, 95%,	
Herned, peluskid, külvi	—	baas,	—
Riis, Burma II	44.00—45.00	Kivistisi, auru, Yorkshire,	
Kartulid, eksport	—	2 korda pestud	1000 kg 27.50
„ piirituse	1.80—2.10	„ auru, Newcastle	25.50
„ vabriku	1.60—1.80	„ sepa	27.50
Kartulitärklis „Supérieur“	18.—20.—	Koks, kütte	—
Siirup, kartuli 42%	22.—24.—	„ gaasi, Tallinna gaasivabr.	50.—
Glükoos	22.00	Kütteturvas (riigi turbatõöst.)	8.30
Margariin, kodumaa	0.62—0.72	Põlevkivi, I-a, fr. ladu Tall., netto	8.50
Kaseiin, Eesti, toores	—	Kütteõli, fr. ladu Tallinn, netto 100 kg. 5.25 (v. 5.—)	
Juust, „schveitsi“ kodumaa	1 kg. 1.20	Raskeõli „ „ „ „ „	8.25 (v. 5.—)
Kakao, Hollandi	1 kg. 2.00—2.60	Estobituumen A. B. C (gudrong)	
Kakao, inglise	—	tünnid br.	9.25
„ Eesti „Extra“	2.00	„ D. E. (pigi) „	9.25
„ „President“	2.30	Katuselakk,	9.25
Kõhv, Rio, Santos jne.	4.50—5.00	Fenolaat, tünnides, netto	5.50 (v. 5.—)
„ Kesk-Ameerika sordid	6.50—7.50	Karbolineum „Estokarbolineum“	
Tee, laht., oranž Pekoe, Tseilon	5.50—6.00	A. B. netto	10.75 (v. 8.—)
„ „ oranž Pekoe, Java	5.50—6.00	„Estokarbolineum“ C, netto	8.75
„ „ Moning, Hiina	—	Raualakk, tünnides, netto	18.75 (v. 8.—)
Suhkur, peenike, valge, Saksa	100 kg. —	Imbutusõli A, netto, tünnides	—
„ „ „Inglise	41.75—42.00	„ B „ „	7.75 (v. 5.—)
„ „ „Poola	—	„ C „ „	5.75 (v. 5.—)
Sool, lahtine, Vene, fr. vagun		Tolmuõli	100kg. 8.75 (v. 5.—)
„ Irboska ja Narva	3.20	Asfaltmastiks, netto, tünnides	5.75
Sool, lahtine, Saksa,	3.00	„ emulsioon	9.75
„ „ „Inglise	3.00		
Heeringad, Yarmouth, „Matties“ tünn	—		
„ „ „Matfulls“	—		

	Kroonid.
Viljapuu-karbolineum, netto . . . ltr.	0.30
Autobensiin	0.27
Diiselmootor-nafta 1kg.	0.11
Mootor-petrooleum, fr. iga sihtj.	0.11
" -nafta	0.11
Raud, sordi 100 kg.	14.00
" latt	14.00
" vits	19.00
" plekk	18.50—27.00
" plekk, tsingitud	30.00—34.00
" talad	13.00
Teras, nikkel	25.00
" vedru	25.00
" tööriistade	18.00—19.00
" valu	—
" talla, ree	—
Inglistina	480.00—500.00
Seatina	28.00—30.00
Vaskplekk, punane	130.—200.—
" valge	125.—160.—
Tsinkplekk	65.00—70.00
Masinaõli, mitmesugune	19.00
Mootoriõli, mitmesugune	35.00—50.00
Autoõli, mitmesugune	37.00—60.00
O/Ü. Eesti Kiviõli põlevkivi küt- teõli, tsistern. fr. Tallinn . 1000 kg	45.00
Linaseemneõli 100 kg	64.00—65.00
Värnits	64.00—65.00
Tsilindriõli, ameerika	27.00—50.00
" Vene 280 ^o	—
Nafta, Vene	—
" Ameerika	10.00—11.00
" Poola	10.00—11.00
Petrooleum, Vene, tsist. ja vaadid	10.00—11.00
" Ameerika "	10.00—11.00
Bensiin, Eesti, riigi põlevkivi- tööstuse segabensiin, fr. Tallinn, pr. l. netto 0.27	
O/Ü. Eesti Kiviõli bensin, Estolin ^a tsistern fr. Tall., ühes teede- maks.	33.50—36.00
Bensiin, I s. välisbensin	0.29
Pesuosoda, kodumaa 100 kg	8.50—9.50
Seebikivi	33.00—36.00
Värvid, nigros., vees sulav, vällsm. 1 kg.	6.00
" tsinkvalge, vällsm.	0.50—0.52
" tinavalge,	0.78—0.82
" ooker,	0.19—0.25
Superfosfaat 18—200/0 kott	—
Segafosfaat 22—230/0	—
Kaalisool 400/0	—
Lubisalpeeter	—
Lubiamoonsalpeeter	—
Väähelhapu ammoniaak 300/0	—
Fosforiit, eesti 25—270/0	—
Paber, rotatsiooni 10 kg.	23.20
Tsement, Portland, Kunda, pütt 170 kg, fr. Rakvere, pütt	6.50—6.75
Kriit, toores 100 kg.	4.25—4.50
" pestud	4.25—4.50
Kivitorv	14.00—23.00
Puutorv	15.00—17.00
Lubi	—
Kips, tükvides, fr. v. Irboska 1000 kg.	—
" jahvatatud	12.00
" krohvimise	22.00
Telliskivid, I s., Loksa, fr. Tallinn 1000 tk.	35.00
Silikaat, I s., fr. vabrik	35.00
Tulitikud, originaalkast . . (5000 toosi)	125.—

	Kroonid
Tallanahk, eesti nahast . . . 1 kg.	2.00—2.30
" " Ameerika, I s.	2.40—2.45
" " " II s.	2.25—2.30

Metsamaterjalide hinnad fr. laduplats Tallinn.

Palgid: kuusk ja mänd Narvas ja Pärnus thm. kr.	11.50—12.50
Pakud, kuuse	10.—
" kase	14.—24.—
" lepp I sort	32.—
" " II "	20.—
" haava I "	35.—
" " II "	24.—
Paberipuu r.-m.	6.20
Toepuud	5.—

Tendents: Lehtpuupakkude nõudmine elav, paberipuude turg kindel, muude materjalide alal vaikne.

Liverpooli börs. Puuvill. 8. I. 1935. a
 American Fully Middling inglise naela (lbs) eest,
 ingl. pennides (d) loko 7.22 jaan. 6.93, märts 6.90,
 mai 6.86, juuli 6.83.

Peekonsigade hindadeks on 5. jaan. 1935.

Peekonsigade tapakaalude:

	I sort	II sort	III sort	IV sort
60—72 kg	0.60	0.55	0.49	} siseturu hinnad
55—59,5 " }	0.55	0.51	0.45	
72,5—75 " }				
50—54,5 " }	0.51	0.47	0.44	
75,5—80 " }				

Kanamunad. Tendents:
 Põllutööstusministeeriumi Põllumajand. Osak. kana-
 munade hinna noteerim. komisjon noteeris
 järgmised kanamunade hinnad: koos juure-
 maksuga 1 kg. ekspordimune hind franko kogumis-
 punkt kr. — kg., mis vastab:
 50 gr. raskuste munade juures kr. — kümme
 55 " " " " " " — "
 60 " " " " " " — "
 Hinnad on maksivad franko sortimispunkt, mis
 registreeritud Põllumajanduse Osakonnas.
Või. Tendents: püsiv.
 I s. 1 kg. kr. 1.40, mis tulnud sisse 29. XII 34.— 4. I 35.

Lina Prahid.

Tallinn — Stettin . . . 1000 kg. rmk.	—
" — Gent 1016 kg. sh	—
" — Dundee	26/6
" — Grangemouth	26/6

Puumaterjalid. Standard

Tallinn — London	sh 32/— netto
" — Hull	33/6 brutto
" — Southampton	37/6
" — Manchester	39/—
" — Grangemouth	27/6
" — Belfast	45/—
" — Dundee	28/6
" — Antwerpen	31/6
" — Gent	31/6
" — Rotterdam	hfl. 12.50
" — Amsterdam	14.—

Segakaup.

Tallinn — Stettin 1000 kg. rmk.	18.—30.—
" — London 1016 kg. sh	17/—40/—
" — Stokholm 1000 kg. rkr.	11.—30.—
" — Stettin, või, tünn	rmk. 1.50
" — London	sh. 2/6

Väärtpaberite kursid

Tallinna börsil 31. XII 1934. a.

Väärtpaberid	Nomn.- väärt	Vimane divid.	Tehud	Ostjad	Muujad	Kroonides					
1927. a. 7% välislaen (dollarites) \$	1000	—	—	3100	3200						
Riigik. pantk. võõrandat. maade eest tasu maks. s. A. B. C. (55 a.) 2.66%	100	—	—	67	68						
Majand.-min. rahandus- osakonna pantkirjad:											
seeria D. (20 a.) 2.66%	100	—	—	62.5	—						
" E. (20 a.) 2.66%	100	—	—	64	—						
" F. (9 a.) 2.66%	100	—	—	65	—						
Pikalaenu Panga:											
pantk. (20 a.) 7% . . .	1000	—	—	1000	—						
" (5 a.) 5%	5000	—	—	—	—						
" (5 a.) 4%	5000	—	—	—	—						
Eesti Maapanga:											
8% pantk. (6 s.)	100	—	—	100	102						
6% " (3 s.)	100	—	—	100	—						
6% " (1 ja 5 s.)	100	—	—	95	—						
6% " (2 s.)	100	—	—	90	—						
4% " (4 s.)	100	—	—	—	—						
Asunduskapitali 4% pant- kirjad	100	—	—	95	—						
6% Eesti Hüpoteeği Panga pantlehed	100	—	90	90	91						
5% Eesti Maakrediitseltsi pantlehed	100	—	96	96	97						
Tall. Immobiilpank rbl. . .	100	—	—	3.	3.25						
Aktsiad:											
Eesti Panga	50	8%	—	60	65						
Pärnu Krediitpanga	50	—	40	40	42						
A.-s. „Port-Kunda“	1	—	—	—	—						
" „Ilmarine“	100	—	—	—	—						
" „Fr. Krull“	50	—	48	48	50						
" „Massoprodukt“	50	—	—	—	—						
" „Saku õllefabr.“	50	—	40	40	45						
" „Turi paberi- ja puu- papivabr.“	50	—	—	—	—						
A.-s. „Ühiselu“	50	—	—	—	—						
" „Põhja Kiinit.-selts“ .	50	8%	—	—	—						
" „Eestimaa Trüki- koda“	50	3%	40	40	45						
A.-s. „Kütte Jõud“	100	—	82	82	85						
" „Balti puuvilla ket- ramise ja kudumise vab- rik.“	50	—	12½	12½	15						
Eestim. rohukaubanduse a.-s. „Ephag“	100	2%	50	50	51						
Eesti elektrimasin. ehi- tuse a.-s. „Volta“	50	4%	31	31	32						
A.-s. „Sindi Tekstiilvab- rikute Ühiseuse“ ajuti- sed tunnistused	50	—	12½	12½	15						
Kindlustus-aktsias. „Eesti Union“	50	4%	—	—	—						
Kindlustus-aktsias. „Pola- ris“	50	12%	75	75	75						

Tallinna fondibörsi kursisedel.

		7 I 1935	8 I 1935	9 I 1935	10 I 1935	11. I 1935	12. I 1935
New- York 1 dollar	T. — O. 3.67 M. 3.75	— 3.68 3.76	— 3.68 3.76	— 3.68 3.76	— 3.67 3.75	— 3.68 3.76	— 3.68 3.76
London 1 nael- sterl.	T. — O. 18.11 M. 18.35	— 18.11 18.35	— 18.11 18.35	— 18.11 18.35	— 18.11 18.35	— 18.11 18.35	— 18.11 18.35
Berliin 100 s. riigim.	T. — O. 144.60 M. 147.60	— 144.60 147.60	— 144.60 147.60	— 144.60 147.60	— 144.60 147.60	— 144.60 147.60	— 144.60 147.60
Helsingi 100 soo- me m.	T. — O. 7.98 M. 8.10	— 7.98 8.10	— 7.98 8.10	— 7.98 8.10	— 7.98 8.10	— 7.98 8.10	— 7.98 8.10
Stokholm 100 root- si kr.	T. — O. 93.40 M. 94.60	— 93.40 94.60	— 93.40 94.60	— 93.40 94.60	— 93.40 94.60	— 93.40 94.60	— 93.40 94.60
Kopenh. 100 daa- ni kr.	T. — O. 80.85 M. 82.05	— 80.85 82.05	— 80.85 82.05	— 80.85 82.05	— 80.85 82.05	— 80.85 82.05	— 80.85 82.05
Oslo 100 nor- ra kr.	T. — O. 90.95 M. 92.15	— 90.95 92.15	— 90.95 92.15	— 90.95 92.15	— 90.95 92.15	— 90.95 92.15	— 90.95 92.15
Pariis 100 prants. fr.	T. — O. 24.35 M. 24.65	— 24.40 24.70	— 24.40 24.70	— 24.40 24.70	— 24.35 24.65	— 24.35 24.65	— 24.35 24.65
Amsterd. 100 flo- riini	T. — O. 249.70 M. 252.70	— 250.40 253.40	— 250.— 253.—	— 249.55 252.55	— 249.70 252.70	— 249.85 252.85	— 249.85 252.85
Riia 100 latti	T. — O. 118.65 M. 120.90	— 118.95 121.20	— 118.75 121.—	— 118.55 120.80	— 118.70 120.95	— 118.65 120.90	— 118.65 120.90
Zürich 100 helv. fr.	T. — O. 114.65 M. 121.15	— 119.95 121.45	— 119.75 121.25	— 119.55 121.05	— 119.70 121.20	— 119.65 121.15	— 119.65 121.15
Brüssel 100 bel- gat	T. — O. 84.45 M. 87.65	— 86.65 87.85	— 86.50 87.70	— 86.40 87.60	— 86.50 87.70	— 86.45 87.65	— 86.45 87.65
Milaano 100 liirat	T. — O. 31.55 M. 32.05	— 31.60 32.10	— 31.55 32.05	— 31.50 32.—	— 31.55 3.05	— 31.55 3.05	— 31.55 3.05
Praha 100 tšehh. kr.	T. — O. 15.35 M. 15.65	— 15.40 15.70	— 15.40 15.70	— 15.40 15.70	— 15.40 15.70	— 15.40 15.70	— 15.40 15.70
Viin 100 austr. sh.	T. — O. 69.65 M. 71.05	— 69.30 70.70	— 69.65 71.05	— 69.45 70.85	— 69.40 70.85	— 69.40 70.80	— 69.40 70.80
Budapest 100 pen- got	T. — O. — M. —	— — —	— — —	— — —	— — —	— — —	— — —
Varasav 100 slotti	T. — O. 69.75 M. 70.75	— 69.80 70.80	— 69.80 70.80	— 69.80 70.80	— 69.80 70.80	— 69.80 70.80	— 69.80 70.80
Kaunas 100 litti	T. — O. 61.75 M. 62.65	— 61.75 62.65	— 61.75 62.75	— 61.75 62.65	— 61.75 62.65	— 61.75 62.65	— 61.75 62.65
Moskva 100 rubla (tšekk)	T. — O. — M. —	— — —	— — —	— — —	— — —	— — —	— — —
Danzig 100 guld- nat	T. — O. 119.65 M. 121.15	— 119.95 121.45	— 119.75 121.25	— 119.55 120.05	— 119.70 121.20	— 119.65 121.15	— 119.65 121.15

Väljaandja Kaubandus-tööstuskoda.

Vastutav toimetaja H. Anto.

Tallinna Eesti Kirjastus-Ühiseuse trükkkoda, Pikk tän. 2. 1935.