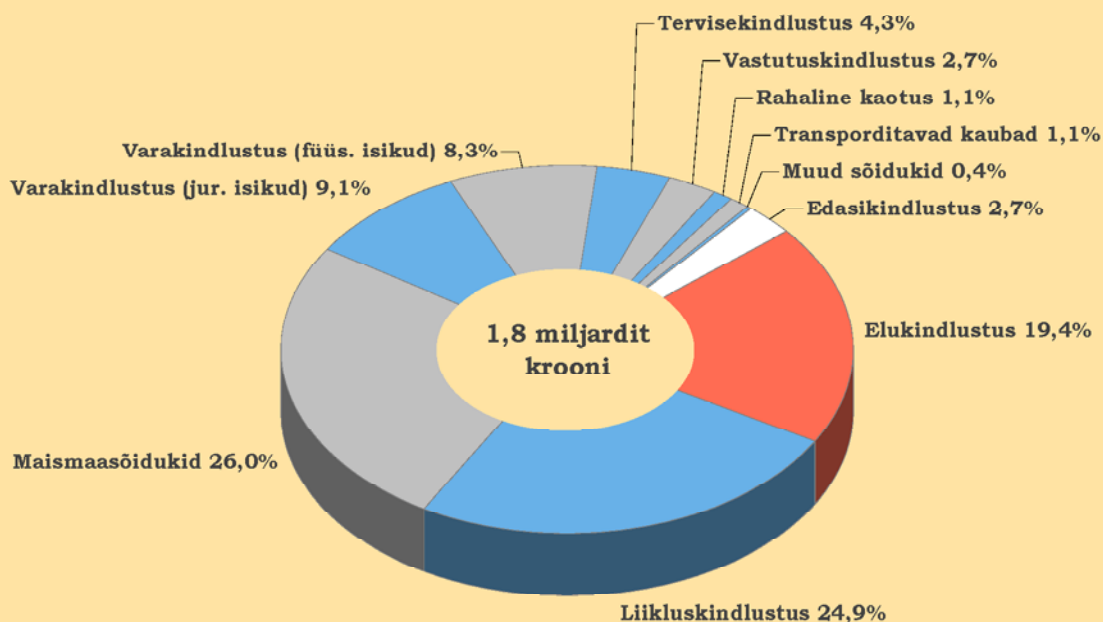


# KINDLUSTUSE AASTARAAMAT INSURANCE YEARBOOK

2001



**Finantsinspektsioon**

**Estonian Financial Supervision Authority**

# KINDLUSTUSE AASTARAAMAT 2001

---

Tallinn, 2002

Sakala 4  
15030 Tallinn  
EESTI  
Tel: (+372) 668 0500  
Faks: (+372) 668 0501

# SISUKORD

---

SISSEJUHATUS .....	5
ÜLEVAADE KINDLUSTUSTURUST .....	7
Kindlustusega seotud institutsioonid, 31. detsember 2001 .....	9
Kindlustusega seotud institutsioonid, 30. november 2002 .....	10
Kindlustusinspeksioon, 2001 .....	11
Eestis tegutsenud kindlustusandjad, 2001 .....	12
Litsentsikomisjoni tegevus, 2001 .....	13
Eesti kindlustusseltsid, 2001 .....	14
Ülevaade kindlustussündmustest, 2001 .....	18
Eesti majandus ja kindlustusturg, 1995–2001 .....	19
Brutopreemiad kindlustusandjate lõikes, 2001 .....	20
Brutopreemiad kindlustusliikide lõikes, 2001 .....	21
Omakapital, aktsiakapital ja väliskapitali osalus, 1997–2001 .....	22
Kindlustusandjate töötajad, 2001 .....	23
ELUKINDLUSTUS .....	25
Elukindlustuse areng, 1997–2001 .....	28
Kindlustusandjate osatähtsus elukindlustusliikides .....	29
Kindlustusliikide osatähtsus elukindlustuses .....	32
Kindlustusliikide jõusolevate lepingute jaotus, 31. detsember 2001 .....	35
Kindlustusliikide jõusolevate lepingute jaotus kindlustusandjate lõikes, 31. detsember 2001 .....	37
Kindlustusandjate jõusolevate lepingute jaotus kindlustusliigiti, 31. detsember 2001 .....	40
Elukindlustusandjate varade ja kohustuste struktuur, 31. detsember 2001 .....	42
Omakapitalide struktuur elukindlustuses, 31. detsember 2001 .....	43
Elukindlustusandjate investeerimistegevus .....	44
KAHJUKINDLUSTUS .....	47
Kindlustusandjate osatähtsus kindlustusliikides .....	49
Kindlustusliikide osatähtsus kindlustusandjates .....	53
Edasikindlustuse osatähtsus brutopreemiates .....	56
Kahjukindlustuse suhtarvud .....	57
Kahjukindlustusseltside varade ja kohustuste struktuur, 31. detsember 2001 .....	66
Omakapitalide struktuur kahjukindlustuses, 31. detsember 2001 .....	67
Kahjukindlustusandjate investeerimistegevus .....	68
Liikluskindlustus, 2001 .....	70
KINDLUSTUSTEGEVUS BALTI RIIKIDES .....	75
PÕHITABELID .....	81
Kindlustusseltside koondbilanss, 31. detsember 2001 .....	82
Elukindlustusandjate koondbilanss, 31. detsember 2001 .....	83
Kahjukindlustusandjate koondbilanss, 31. detsember 2001 .....	84

Kahjukindlustusandjate kasumiaruanne, 2001 .....	86
Liikluskindlustuse kasumiaruanne, 2001 .....	88
Liikluskindlustuseta kahjukindlustuse kasumiaruanne, 2001 .....	89
Elukindlustusandjate kasumiaruanne, 2001 .....	90
Kindlustuspreemiad ja nõuded, 1997–2001 .....	91
Elukindlustuslepingud, preemiad ja nõuded kindlustusandjate lõikes, 1997–2001 .....	92
Elukindlustuslepingud, preemiad ja nõuded liikide lõikes, 1997–2001 .....	94
Kahjukindlustuslepingud, preemiad ja nõuded kindlustusandjate lõikes, 1997–2001 .....	96
Kahjukindlustuspreemiad ja nõuded liikide lõikes, 1997–2001 .....	98
Kindlustusandjate kulud, 2001 .....	100

# SISSEJUHATUS

---

Finantsinspektsioon avaldab käesolevas aastaraamatus 2001. aasta kindlustustegevust iseloomustavad andmed Eesti Vabariigi kohta.

Aastaraamatu koostasid Finantsinspektsiooni analüüsi ja aruandluse osakonna juhataja ja aastaraamatu peatoimetaja Priit Kask ning analüüsi ja aruandluse osakonna töötaja, aastaraamatu tegevtoimetaja Anneli Sibul. Aastaraamatu ettevalmistamisele aitasid kaasa ka teised kindlustusjärelvalve divisjoni töötajad.

Tallinn, detsember 2002

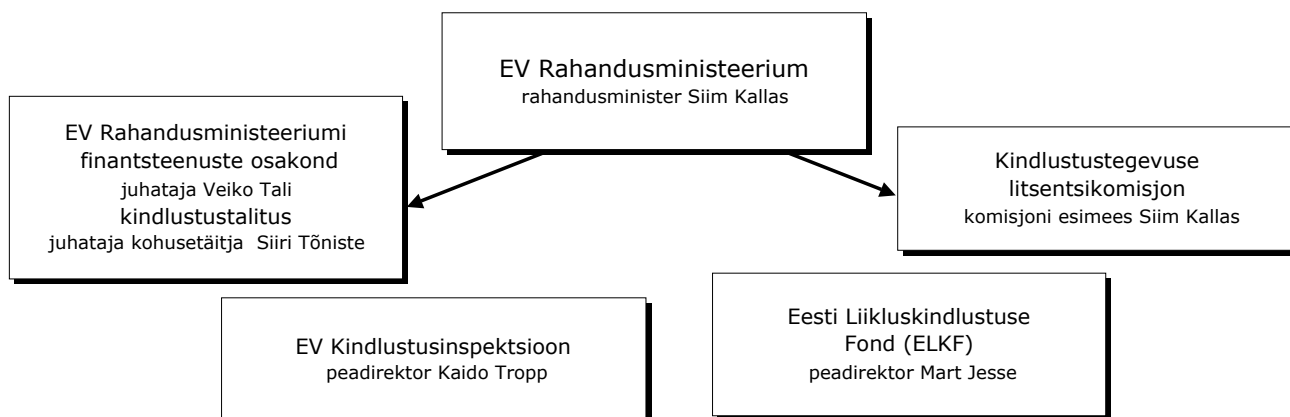
Kaido Tropp  
Finantsinspektsiooni  
juhatuse liige

Priit Kask  
Aastaraamat 2001  
peatoimetaja

# ÜLEVAADE KINDLUSTURUST

---

## Kindlustusega seotud institutsioonid, 31. detsember 2001



### Kahjukindlustusseltsid:

1. ERGO Kindlustuse AS  
O. Reznik
2. AS Inges Kindlustus  
V. Vaino
3. Nordika Kindlustuse AS  
T. Arge
4. Salva Kindlustuse AS  
T. Pahapill

5. AS Sampo Eesti Varakindlustus  
O. Laido
6. Seesam Rahvusvaheline Kindlustuse AS  
M. Luih
7. Zürich Kindlustuse Eesti AS  
O. Saadoja

### Elukindlustusseltsid:

1. ERGO Elukindlustuse AS  
G. Männik
2. Hansapanga Kindlustuse AS  
P. Potisepp
3. Nordika Elukindlustuse AS  
S. Tšilikin
4. AS Sampo Elukindlustus  
U. Ilisson
5. Seesam Elukindlustuse AS  
T. Saar
6. Ühispannga Elukindlustuse AS  
I. Holst

Eesti Kindlustusmaaklerite Liit (EKML)  
juhatause esimees Ain Habicht

Eesti Kindlustusseltside Liit (EKL)  
juhatause esimees Indrek Holst  
tegevdirektor Katrin Hanko

Eesti Aktuaaride Liit (EAL)  
juhatause esimees Tarmo Koll

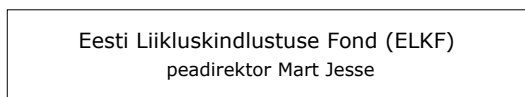
### Kindlustusmaaklerid:

1. OÜ ADVICE S.E. Kindlustusteenused  
Ain Niineste
2. AS AON Eesti Kindlustusmaakler  
Margus Liigand
3. Balti Kindlustusmaakleri OÜ  
Kaido Tõnisson
4. AS Dividum Kindlustusmaakler  
Margus Grünberg
5. OÜ E-Kindlustus  
Risto Rossar
6. Heath Lambert Baltic Kindlustusmaakler AS  
Heiki Nurmeots
7. AS In Bro & Partners Kindlustuslahendused  
Tõnu Nael
8. OÜ Kindlustuse ABC  
Harri Kahl

9. OÜ Kindlustusjuht  
Peeter Märjamaa
10. OÜ Mai Estonia IBP Kindlustusmaakler  
Raul Suup
11. Majesteedi Elukindlustusmaakleri OÜ  
Raul Siimut
12. OÜ Marks ja Partnerid Kindlustusmaaklerid  
Jaan Marks
13. Marsh Kindlustusvahenduse AS  
Kristo Ristikivi
14. Rae Kindlustuskoda AS  
Tarmo Oras
15. Vagneri Kindlustuskonsultatsiooni AS  
Roman Illarionov
16. AS Vandeni Kindlustusmaaklerid  
Raul Källo



# Kindlustusega seotud institutsioonid, 30. november 2002



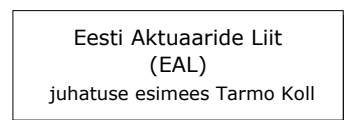
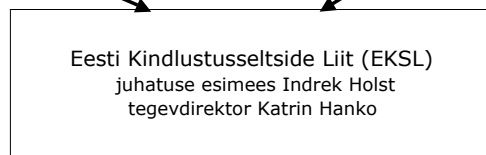
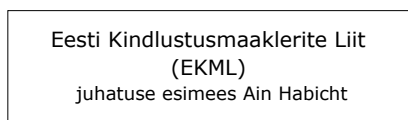
### Kahjukindlustusseltsid:

1. ERGO Kindlustuse AS  
O. Reznik
2. AS If Eesti Kindlustus  
O. Laido
3. AS Inges Kindlustus  
V. Vaino
4. Nordea Kindlustuse Eesti AS  
M. Saario

5. Salva Kindlustuse AS  
T. Pahapiill
6. Seesam Rahvusvaheline Kindlustuse AS  
M. Lüh
7. Zürich Kindlustuse Eesti AS  
O. Saadoja

### Elukindlustusseltsid:

1. ERGO Elukindlustuse AS  
G. Männik
2. Hansapanga Kindlustuse AS  
V. Tamlak
3. AS Sampo Elukindlustus  
U. Ilisson
4. Seesam Elukindlustuse AS  
T. Saar
5. Ühispanga Elukindlustuse AS  
I. Holst



### Kindlustusmaaklerid:

1. OÜ ADVICE S.E. Kindlustusmaakler  
Ain Niineste
2. AS AON Eesti Kindlustusmaakler  
Kari-Edvin Aitolehti
3. Balti Kindlustusmaakleri OÜ  
Kaido Tõnisson
4. AS Dividum Kindlustusmaakler  
Margus Grünberg
5. AS E-Kindlustus Kindlustusmaakler  
Risto Rossar
6. Heath Lambert Baltic Kindlustusmaakler AS  
Heiki Nurmeots
7. AS Kindlustusmaakler In Bro & Partners Kindlustuslahendused  
Tõnu Nael
8. OÜ ABC Kindlustusmaaklerid  
Harri Kahl
9. OÜ Mai Estonia IBP Kindlustusmaakler  
Raul Suup
10. Majesteedi Elukindlustusmaakleri OÜ  
Raul Siimut
11. OÜ Marks ja Partnerid Kindlustusmaaklerid  
Jaan Marks
12. Marsh Kindlustusmaakler AS  
Kristo Ristikivi
13. Rae Kindlustusmaakler AS  
Tarmo Oras
14. Vagneri Kindlustusmaakler AS  
Roman Illarionov
15. AS Vandeni Kindlustusmaaklerid  
Raul Källo

# KINDLUSTUSINSPEKTSIOON, 2001

---

Kindlustusinspeksioonile oli 2001. aasta üheksandaks ja ka viimaseks tööaastaks peale inspeksiooni moodustamist 1993. a 1. jaanuaril.

Kindlustusinspeksioonis töötas 2001. a 17 avalikku teenistajat. Inspeksiooni sisemine töökorraldus jaotus 3 osakonna: finantsjärelevalve ja aruandluse, kahjukindlustuse ning elukindlustuse järelevalve osakondade vahel. Finantsjärelevalve osakond korraldas omakorda kahe allosakonna: kontrolli ja revisjoni ning statistika ja finantsanalüüsi allosakonna tööd.

2001. aastal vaadati läbi litsentsi taotlusi, äriplaanide, põhikirjade ning kindlustustingimuste muutmise taotlusi, kokku üle 35 taotluse. Inspeksiooni poolt viidi läbi seitsme kindlustusandja kohapealne kontroll.

Kindlustusinspeksioon lõpetas 2001. a oma tegevuse, kui rahandusministeeriumi haldusalas tegutsev valitsusasutus.

Tagasivaatavalt saab öelda, et kindlustusinspeksiooni üheksa tegevusaasta jooksul loodi toimiv ja rahvusvaheliselt tunnustatud järelevalve süsteem, mis oli Eesti kindlustusturu arengu üheks eelduseks.

Kindlustusinspeksioon tänab kõiki oma töötajaid ja ka neid, kes aitasid kaasa ning toetasid meie arengut.

Alates 1. jaanuarist 2002. a alustas Kindlustusinspeksiooni, Eesti Panga Pangainspeksiooni ja Väärtpaberiinspeksiooni baasil tegevust autonoomse pädevusega ja oma eelarvega Eesti Panga juures asuv asutus — Finantsinspeksioon.

Finantsinspeksioon, kui ühendatud järelevalveasutus, võimaldab parema järelevalve teostamist arenevas ja globaliseerivas finantsmaailmas.

Tulenevalt kindlustussektori arengust, loodi Finantsinspeksioonis uued kindlustusjärelevalvega tegelevad osakonnad:

Analüüsi ja aruandluse osakond — 7 töötajat, osakonna juhataja Priit Kask

Auditi osakond — 3 töötajat, osakonna juhataja Leiu Einberg.

## **EESTIS TEGUTSENUD KINDLUSTUSANDJAD, 2001**

---

2001. aasta lõpus tegutses Eestis 13 kindlustusandjat, neist 6 elukindlustuses.

11. jaanuaril 2001. a tehtud kande kohaselt on äriregistrisse kantud BICO-LEKS Kindlustuse ASi ja Leks Kindlustuse ASi ühinemine, mille tulemusena loetakse Leks Kindlustuse AS lõppenuks.

Elukindlustusseltside arv jäi võrreldes 2000. aastaga samaks.

Alates 1. augustist 2001. a laienes Eestis kindlustusjärelvalve ka kindlustusvahendajatele ning kindlustusvahendajate registrisse kanti 16 kindlustusmaaklerit.

Jätkusid AS Ühiskindlustus, ASA Kindlustuse AS, AB Elukindlustuse AS, KAS Polaris-Vara ja KAS Polaris-Elu pankrotimenetlused.

2001. aastal alustas Nordika Kindlustuse AS läbirääkimisi kindlustusportfelli üleandmiseks ja 25. veebruaril 2002. aastal anti kindlustusportfell tagasiulatuvalt 1. jaanuarist 2002. a üle uuele kindlustusseltsile Nordea Kindlustuse Eesti AS. Nordea Kindlustuse Eesti AS-le väljastati kindlustustegevusload 13. veebruaril 2002. a.

## LITSENTSIKOMISJONI TEGEVUS, 2001

---

Komisjon andis 2001. a välja 7 litsentsi.

Seoses kindlustusandjate Balti Kindlustuse AS ja Leks Kindlustuse AS ühinemisega anti 17. mail 2001. a välja uus kahjukindlustuse tegevusluba BICO-LEKS Kindlustuse AS-le.

Seoses muutusega kindlustusandja BICO Elukindlustuse AS ärinimes ning kindlustustegevuse liikide nimetustes anti välja 12. oktoobril 2001. a ERGO Elukindlustuse AS nimele uus elukindlustuse tegevusluba.

Uusi kindlustusseltse Eesti kindlustusturule aastal 2001 ei lisandunud.

Litsentsid anti järgmistele tegutsevatele kindlustusseltsidele:

- Salva Kindlustuse AS .....26.01.2001 ... kahjukindlustus (raudtee veerevkoosseisu kindlustus)
- ERGO Kindlustuse AS .....17.05.2001 ... kahjukindlustus (õnnetusjuhtumite kindlustus, haiguskindlustus, maismaasõidukite kindlustus, õhusõidukite kindlustus, laevade kindlustus, tulekindlustus ja loodusjõudude kindlustus, muu vara kindlustus; transporditavate kaupade kindlustus, mootorsõiduki valdaja vastutuskindlustus ja tsiviilvastutuskindlustus, liikluskindlustus, garantiikindlustus, õhusõiduki valdaja vastutuskindlustus)
- AS Sampo Eesti Varakindlustus .....09.07.2001 ... kahjukindlustus (raudtee veerevkoosseisu kindlustus)
- AS Sampo Elukindlustus .....09.07.2001 ... elukindlustus (investeerimisriskiga elukindlustus)
- ERGO Elukindlustuse AS .....12.10.2001 ... elukindlustus (kindlustus surmajuhtumiks, kapitalikogumiskindlustus, pensionikindlustus, sh tulumaksusoodustusega pensionikindlustus, lisakindlustus)
- AS Sampo Eesti Varakindlustus .....23.10.2001 ... kahjukindlustus (veesõiduki valdaja vastutuskindlustus)
- Zürich Kindlustuse Eesti AS .....23.10.2001 ... kahjukindlustus (krediidikindlustus)

# EESTI KINDLUSTUSSELTSID, 2001 (järjestatud asutamisaja järgi)

## AS SAMPO EESTI VARAKINDLUSTUS ..... (kahjukindlustus)

Address: ..... Pronksi 19 Tallinn  
Märkused: ..... 08.12.1999 vastu võetud ühinemisositsusele ühinesid Sampo Kindlustuse AS, Eesti Varakindlustuse AS ja AS Sampo Eesti Varakindlustus selliselt, et AS Sampo Eesti Varakindlustus on ühendavaks ühinguks ja Sampo Kindlustuse AS ning Eesti Varakindlustuse AS on ühendatavad ühingud.  
Alates 23.01.2002 on AS Sampo Eesti Varakindlustuse ärinimi AS If Eesti Kindlustus.  
Omanik: ..... If Skadeförsäkring Holding AB, Rootsi (100%)  
Audiitor: ..... KPMG Estonia AS  
Juhatus: esimees..... Olavi Laido  
liikmed ..... Urmo Raiend  
Mihkel Uibopuu  
Pasi Jorma Kristian Harttunen  
Andres Sooniste  
Nõukogu: liikmed ..... Jouko Juhani Vesterinen  
Anders Sigurd Nordman  
Kimmo Haapalehto  
Litsentsid: RM-1119, 14.08.1997 ..... edasikindlustus *surplus* põhimõttel  
RM-1159, 10.12.1997 ..... edasikindlustus kvoodipõhimõttel (*quota-share*), fikseeritud omavastutusega edasikindlustus (*excess of loss*)  
RM-1376, 26.11.1999 ..... kahjukindlustus (õnnetusjuhtumite, maismaasõidukite, mootorsõiduki valdaja vastutus-, tule- ja loodusjõudude, muu vara, laevade, tsiviilvastutus-, transporditavate kaupade, finantskahjude, krediidi- ja garantiikindlustus)  
RM-1375, 26.11.1999 ..... liikluskindlustus  
RM-1475, 09.07.2001 ..... kahjukindlustus (raudtee veerevkoosseisu kindlustus)  
RM-1495, 23.10.2001 ..... kahjukindlustus (veesõiduki valdaja vastutuskindlustus)

## NORDIKA KINDLUSTUSE AS ..... (kahjukindlustus)

Address: ..... Rävåla pst 2 Tallinn  
Märkused: ..... asutatud 1990. a Kiviõlis osäühinguna Eesti Aeromet  
18.09.1996. a seltsi nimi muudetud Nordika Kindlustuse AS  
Omanikud: ..... EBRD (7,6%)  
New Europe Insurance Ventures (NEIV), Suurbritannia (22,8%)  
Pjotr Sedin (52,8%)  
väikeaktsionärid (alla 10%) (16,8%)  
Audiitor: ..... KPMG Estonia AS  
Juhatus: liikmed ..... Tiit Arge  
Vambola Tammiksaar  
Jürgen Vester  
Nõukogu: liikmed ..... Pjotr Sedin  
Jaanus Reisner  
Oleg Panfilov  
Litsentsid: RM-1012, 28.11.1996 ..... kahjukindlustus (õnnetusjuhtumi-, haigus-, tule- ja loodusjõudude, muu vara, krediidi-, garantii- ja finantsriskide kindlustus)  
RM-1013, 28.11.1996 ..... liikluskindlustus  
RM-1014, 28.11.1996 ..... kahjukindlustus (maismaasõidukite, laevade, õhusõidukite, transporditavate kaupade, õhusõiduki valdaja vastutus-, veesõiduki valdaja vastutus- ja tsiviilvastutuskindlustus)

## ERGO KINDLUSTUSE AS ..... (kahjukindlustus)

Address: ..... A. Lauteri 5 Tallinn  
Märkused: ..... asutatud 10.12.1990. a Tallinnas Balti Kindlustuse ASina  
ajavahemikul 30.06.2000 — 11.07.2001 kandis ärinime BICO-LEKS Kindlustuse AS  
alates 12.07.2001 ERGO Kindlustuse AS  
Omanikud: ..... ERGO Europa Beteiligungsgesellschaft AG, Saksamaa (99%)  
väikeaktsionär (1%)  
Audiitor: ..... BDO Eesti AS  
Juhatus: esimees..... Olga Reznik  
liikmed ..... Georg Männik  
Sergei Vahnitski  
Arvi Luhakooder  
Nõukogu: esimees..... Achim Naumann  
liikmed ..... Kaido Pihlakas  
Günther Martin Parth  
Litsentsid: RM-1467, 17.05.2001 ..... kahjukindlustus (liikluskindlustus, õnnetusjuhtumite, haigus-, maismaasõidukite, õhusõidukite, laevade, tule- ja loodusjõudude, muu vara, transporditavate kaupade, mootorsõiduki valdaja vastutus-, tsiviilvastutus-, garantii- ja õhusõiduki valdaja vastutuskindlustus)

## **ZÜRICH KINDLUSTUSE EESTI AS** ..... (kahjukindlustus)

Address: ..... Narva mnt 24 Tallinn  
Märkused: ..... asutatud 1991. a Tallinnas  
Omanik: ..... Zürich Insurance Company, Šveits (100%)  
Audiitor: ..... KPMG Estonia AS  
Juhataja: ..... Olev Saadoja  
Nõukogu: liikmed ..... Thomas Ringsted  
Caj Weckström  
Litsentsid: RM-813, 24.03.1995 ..... kahjukindlustus (õnnetusjuhtumite-, haigus-, transporditavate kaupade, tule- ja loodusjõudude, muu vara, üldtsiviilvastutus- ja finantskahjude kindlustus)  
RM-1205, 06.08.1998 ..... kahjukindlustus (maismaasõidukite kindlustus)  
RM-1406, 16.05.2000 ..... kahjukindlustus (raudtee veerevkoosseisu, mootorsõiduki valdaja vastutus-, laevade ja õhusõiduki valdaja vastutus-kindlustus)  
RM-1407, 16.05.2000 ..... edasikindlustus  
RM-1494, 23.10.2001 ..... kahjukindlustus (krediidikindlustus)

## **SEESAM RAHVUSVAHELINE KINDLUSTUSE AS** ..... (kahjukindlustus)

Address: ..... Vambola 6 Tallinn  
Märkused: ..... asutatud 1991. a Tallinnas  
Omanikud: ..... Pohjola Group Insurance Corporation, Soome (49%)  
New Hampshire Insurance Company, USA (48%)  
väikeaktsionärid (3%)  
Audiitor: ..... PricewaterhouseCoopers AS  
Juhatus: liikmed ..... Ivo Kuldmäe  
Margus Luih  
Svetlana Dudkina  
Nõukogu: liikmed ..... Tomi Yli-Kyyny  
Toomas Abner  
Riho Rimmel  
Bengt Westergren  
Litsentsid: RM-1006, 07.11.1996 ..... kahjukindlustus (õnnetusjuhtumi-, tule- ja loodusjõudude, muu vara, transporditavate kaupade, maismaasõidukite ja finantskahjude kindlustus)  
RM-1047, 30.01.1997 ..... kahjukindlustus (tsiviilvastutuskindlustus)  
RM-1164, 10.12.1997 ..... kahjukindlustus (laevade ja veesõiduki valdaja vastutuskindlustus)  
RM-1404, 24.04.2000 ..... kahjukindlustus (liikluskindlustus)

## **AS INGES KINDLUSTUS** ..... (kahjukindlustus)

Address: ..... Raua 35 Tallinn  
Märkused: ..... asutatud 1992. a Tallinnas  
seltsi Inges nimi korrigeeriti 28.10.1996. a nimeks AS Inges Kindlustus  
Omanikud: ..... AS UNIX-V (35%)  
AS Ingosur B.V., Holland (25%)  
ASO Ingosstrahh, Venemaa (20%)  
eraisikud (20%)  
Audiitor: ..... KPMG Estonia AS  
Juhataja: ..... Voldemar Vaino  
Nõukogu: liikmed ..... Margus Metsma  
Andrei Sebanin  
Aleksej Kolesnikov  
Inge Veso  
Litsentsid: RM-1015, 28.11.1996 ..... kahjukindlustus (õnnetusjuhtumi-, haigus-, transporditavate kaupade, laevade, maismaasõidukite, tule- ja loodusjõudude, muu vara, tsiviilvastutus- ja veesõiduki valdaja vastutuskindlustus)  
RM-1016, 28.11.1996 ..... liikluskindlustus  
RM-1017, 28.11.1996 ..... kahjukindlustus (mootorsõiduki valdaja vastutuskindlustus)  
RM-1093, 30.04.1997 ..... kahjukindlustus (garantiikindlustus)

## **SALVA KINDLUSTUSE AS** ..... (kahjukindlustus)

Address: ..... Pärnu mnt 16 Tallinn  
Märkused: ..... asutatud 1993. a Tallinnas  
Omanikud: ..... SIA "UB Apdrošināšana", Lāti (45%)  
Tiit Pahapill (45%)  
väikeaktsionärid (10%)  
Audiitor: ..... KPMG Estonia AS  
Juhatus: esimees ..... Tiit Pahapill  
liikmed ..... Irja Elias  
Urmas Kivirüüt  
Andres Lõhmus  
Nõukogu: liikmed ..... Leho Siimsen  
Peep Kütt  
Toomas Teramäe  
Anu Uritam  
Litsentsid: RM-297, 06.04.1993 ..... liiuluskindlustus  
RM-298, 06.04.1993 ..... kahjukindlustus (transporditavate kaupade kindlustus)  
RM-536, 01.12.1993 ..... kahjukindlustus (õnnetusjuhtumite, maismaasõidukite, tule- ja loodusjõudude, muu vara ja tsiviilvastutuskindlustus)  
RM-788, 27.01.1995 ..... kahjukindlustus (mootorsõidukite vastutuskindlustus)  
RM-1104, 15.05.1997 ..... kahjukindlustus (laevade ja veesõiduki valdaja vastutuskindlustus)  
RM-1137, 02.10.1997 ..... kahjukindlustus (õhusõidukite ja õhusõiduki valdaja vastutuskindlustus)  
RM-1163, 10.12.1997 ..... kahjukindlustus (garantiikindlustus)  
RM-1441, 26.01.2001 ..... kahjukindlustus (raudtee veerevkoosseisu kindlustus)

## **SEESAM ELUKINDLUSTUSE AS** ..... (elukindlustus)

Address: ..... Roosikrantsi 11 Tallinn  
Märkused: ..... asutatud 1993. a Tallinnas  
Omanikud: ..... Suomi Mutual LifeAssurance Company, Soome (99%)  
Seesam Rahvusvaheline Kindlustuse AS (1%)  
Audiitor: ..... PricewaterhouseCoopers AS  
Juhatus: esimees ..... Taivo Saar  
liikmed ..... Erki Kilu  
Marika Guralnik  
Nõukogu: esimees ..... Jukka Peltola  
Liikmed ..... Toomas Abner  
Ilkka Lohi  
Riho Rimmel  
Litsentsid: RM-1097, 30.04.1997 ..... elukindlustus (kindlustus surmajuhtumiks, kapitalikogumiskindlustus)  
RM-1165, 10.12.1997 ..... elukindlustus (pensionikindlustus)  
RM-1218, 30.09.1998 ..... elukindlustus (tulumaksusoodustusega pensionikindlustus)

## **HANSAPANGA KINDLUSTUSE AS** ..... (elukindlustus)

Address: ..... Liivalaia 12 Tallinn  
Märkused: ..... asutatud 24.10.1995. a Tallinnas  
Omanik: ..... AS Hansapank (100%)  
Audiitor: ..... Deloitte & Touche Eesti AS  
Juhatus: esimees ..... Priit Potisepp  
liikmed ..... Jürgen Pelt  
Veikko Tamlak  
Nõukogu: esimees ..... Priit Põldoja  
liikmed ..... Andres Liinat  
Erkki Raasuke .  
Litsents: RM-1405, 24.04.2000 ..... elukindlustus (kindlustus surmajuhtumiks, kapitalikogumis-kindlustus, abiellumiskindlustus, investeerimisriskiga elukindlustus, pensionikindlustus, tulumaksusoodustusega pensionikindlustus, õnnetusjuhtumite kindlustus lisakindlustusena)

## **ERGO ELUKINDLUSTUSE AS** .....(elukindlustus)

Address:..... A. Lauteri 5 Tallinn  
Märkused: ..... asutatud 31.08.1995. a Tallinnas  
BICO Elukindlustuse ASi ärinimi muudetud 12.07.2001  
Omanikud:..... ERGO Versicherungsgruppe AG, Saksamaa (65%)  
ERGO Kindlustuse AS (35%)  
Audiitor: ..... BDO Eesti AS  
Peadirektor: ..... Georg Männik  
Juhatus: esimees..... Olga Reznik  
liikmed ..... Georg Männik  
Kaido Kepp  
Ivar-Heldur Petersen  
Nõukogu: esimees..... Hans-Dieter Knüttel  
liikmed ..... Achim Naumann  
Günther Martin Parth  
Litsentsid: RM-1493, 12.10.2001 ..... elukindlustus (kindlustus surmajuhtumiks, kapitalikogumis-kindlustus, pensionikindlustus, tulumaksusoodustusega pensionikindlustus, lisakindlustused)

## **NORDIKA ELUKINDLUSTUSE AS** .....(elukindlustus)

Address:..... Rävåla 2 Tallinn  
Märkused: ..... asutatud 24.09.1996. a Tallinnas  
Omanik: ..... Nordika Kindlustuse AS (100%)  
Audiitor: ..... KPMG Estonia AS  
Juhatus: liikmed ..... Vambola Tammiksaar  
Sergei Tšilikin  
Marianna Belanova  
Nõukogu: esimees..... Jaanus Reisner  
liikmed ..... Tiit Arge  
Jürgen Vester..  
Litsents: RM-1105, 28.05.1997 ..... elukindlustus (kindlustus surmajuhtumiks, kapitalikogumis-kindlustus, lisakindlustused)

## **AS ÜHISPANGA ELUKINDLUSTUS** .....(elukindlustus)

Address:..... Tornimäe 2 Tallinn  
Märkused: ..... asutatud 29.10.1998. a Tallinnas  
Omanik: ..... AS Eesti Ühispank (100%)  
Audiitor: ..... PricewaterhouseCoopers AS  
Juhatus: esimees..... Indrek Holst  
liikmed ..... Jaanus Sibul  
Aira Tammemäe  
Nõukogu: esimees..... Ain Hanschmidt  
liikmed ..... Lembit Kitter  
Ülo Suurkask  
Tõnu Liik  
Jürgen Lamp  
Litsentsid: RM-1255, 21.12.1998 ..... elukindlustus (kindlustus surmajuhtumiks)  
RM-1256, 21.12.1998 ..... elukindlustus (kapitalikogumiskindlustus)  
RM-1257, 21.12.1998 ..... elukindlustus (pensionikindlustus)  
RM-1258, 21.12.1998 ..... elukindlustus (õnnetusjuhtumite kindlustus lisakindlustusena)  
RM-1259, 21.12.1998 ..... elukindlustus (tulumaksusoodustusega pensionikindlustus)  
RM-1430, 20.11.2000 ..... elukindlustus (investeeringurisriskiga elukindlustus)

## **AS SAMPO ELUKINDLUSTUS** .....(elukindlustus)

Address:..... Narva mnt 11, Tallinn  
Märkused: ..... asutatud 07.04.1999. a Tallinnas Sampo Elukindlustuse ASina  
ajavahemikul 03.02.2000 – 05.06.2001 kandis ärinime AS Sampo Eesti Elukindlustus  
alates 05.06.2001 AS Sampo Elukindlustus.  
Omanik: ..... Vakuutusosakeyhtiö Yritys-Sampo, Soome (100%)  
Audiitor: ..... KPMG Estonia AS  
Juhatus: esimees..... Ulla Ilisson  
liikmed ..... Hele-Liis Viirsalu  
Nõukogu: esimees..... Terttu Marjatta Virmavirta  
liikmed ..... Minna Kaarina Kohmo  
Gunnar Kraft  
Litsentsid: RM-1314, 29.04.1999 ..... elukindlustus (kindlustus surmajuhtumiks, kapitalikogumiskindlustus, pensionikindlustus)  
RM-1388, 10.01.2000 ..... elukindlustus (tulumaksusoodustusega pensionikindlustus)  
RM-1420, 10.08.2000 ..... elukindlustus (lisakindlustused)  
RM-1476, 09.07.2001 ..... elukindlustus (investeeringurisriskiga elukindlustus)



## ÜLEVAADE KINDLUSTUSSÜNDMUSTEST, 2001

---

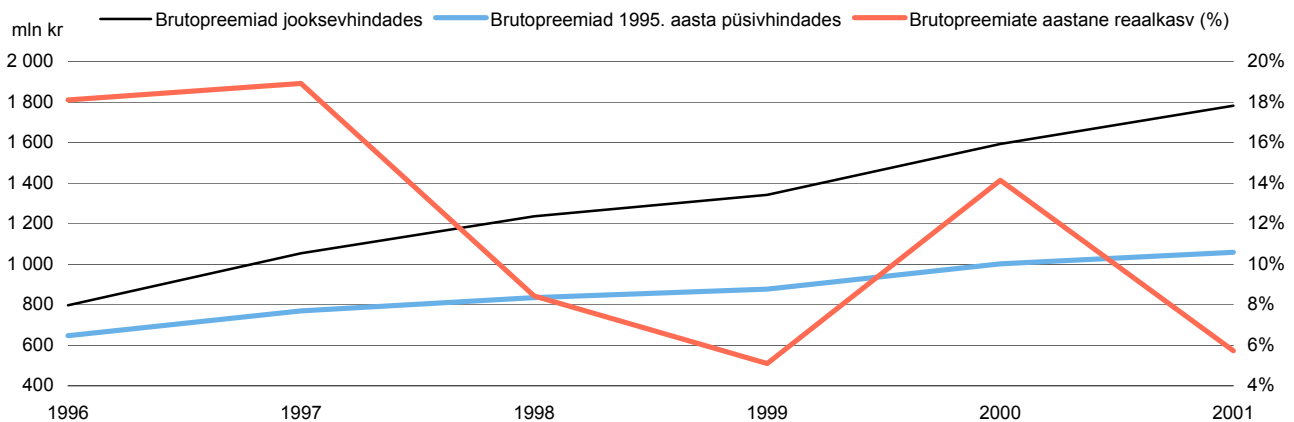
- 01.01 ..... Kindlustusinspeksiooni peadirektoriks nimetati Kaido Tropp
- 11.01 ..... toimus BICO-LEKS Kindlustuse AS ja Leks Kindlustuse AS ühinemine, mille tulemusena loetakse Leks Kindlustuse AS lõppenuks.
- 01.06 ..... jõustus Finantsinspeksiooni seadus
- 01.06 ..... jõustus Kindlustustegevuse seaduse muudatus
- 01.06 ..... jõustus uus Liikluskindlustuse seadus
- 05.07 ..... AS Sampo Eesti Elukindlustus võttis uue ärinime AS Sampo Elukindlustus
- 12.07 ..... BICO-LEKS Kindlustuse AS võttis uue ärinime ERGO Kindlustuse AS ja BICO Elukindlustuse AS võttis uue ärinime ERGO Elukindlustuse AS
- 16.08 ..... sõlmiti koostöökokkulepe Soome Kindlustusjärelevalvega
- 04.09 ..... sõlmiti koostöökokkulepe Väärtpaberiinspeksiooniga
- 09.11 ..... jõustusid Kindlustustegevuse seaduse muudatused
- 31.12 ..... Kindlustusinspeksioon lõpetas oma tegevuse

## Eesti majandus ja kindlustusturg, 1995—2001

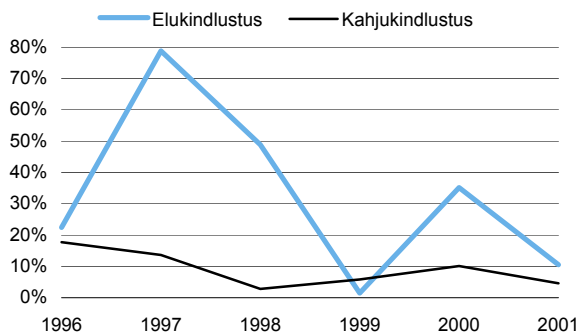
	1995	1996	1997	1998	1999	2000	2001
SKP jooksevhindades (miljonit krooni)	40 897	52 423	64 045	73 538	76 327	87 236	96 571
Tarbijahinnaindeksi aastane muutus (%)	29,0	23,1	11,2	8,2	3,3	4,0	5,8
Keskmine rahvaarv (tuhat)	1 437	1 416	1 400	1 386	1 376	1 370	1 364
Kindlustusandjate arv*	22	24	24	24	23	15	14
sh kahjukindlustus	17	17	16	16	14	9	8
elukindlustus	5	7	8	8	9	6	6
Otsene välisosalus seltside aktsiakapitalis (%), 31. dets	10	23	25	21	55	68	65
kahjukindlustusseltsid	10	26	25	24	64	79	76
elukindlustusseltsid	10	18	25	14	33	45	40
Brutopreemiad (miljonit krooni)	550	824	1 085	1 272	1 417	1 659	1 832
sh kahjukindlustus	505	733	926	1 031	1 127	1 290	1 427
elukindlustus	43	64	128	206	216	304	356
edasikindlustus	2	27	31	35	74	65	49
Brutopreemiate aastane reaalkasv	23,5	21,8	18,4	8,3	7,9	12,6	4,4
Otsesed brutopreemiad elaniku kohta (krooni)	382	563	753	892	976	1 164	1 307
sh kahjukindlustus	351	518	662	743	819	942	1 046
elukindlustus	30	46	92	149	157	222	261
Otsese kindlustuse osatähtsus SKP-s (%)	1,3	1,5	1,6	1,7	1,8	1,8	1,9
sh kahjukindlustus	1,2	1,4	1,4	1,4	1,5	1,5	1,5
elukindlustus	0,1	0,1	0,2	0,3	0,3	0,3	0,4

\* k.a Eesti Liikluskindlustuse Fond

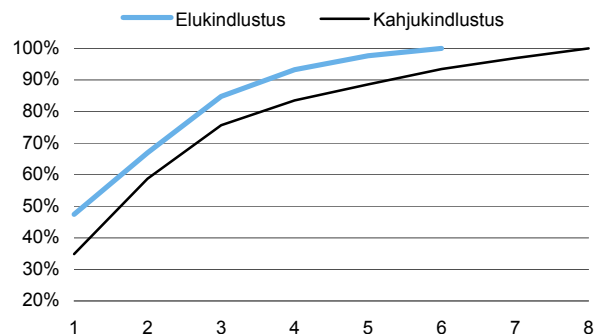
### Otsekindlustuse brutopreemiad ja reaalkasv, 1996—2001



### Elu- ja kahjukindlustuse brutopreemiate aastane reaalkasv, 1996—2001

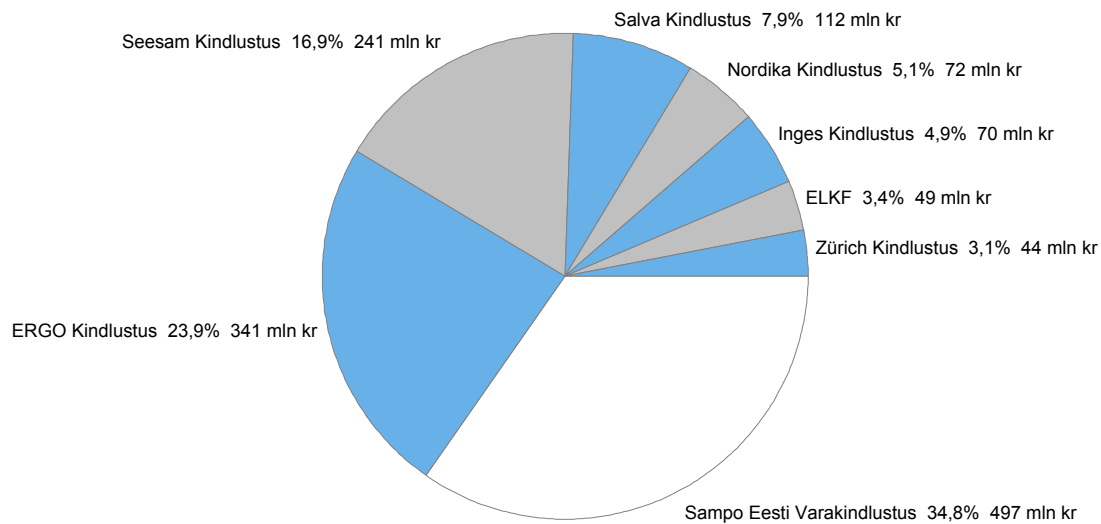


### Elu- ja kahjukindlustusturu kumulatiivne kontsentratsioon, 2001

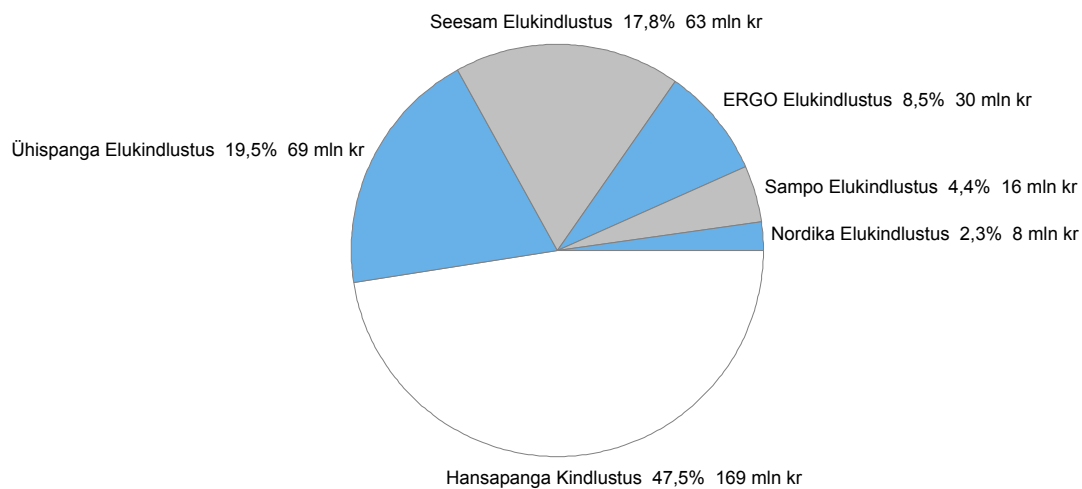


## Brutopreemiad kindlustusandjate lõikes, 2001\* (Elukindlustus ja kahjukindlustus kokku — 1,8 miljardit krooni)

### Kahjukindlustus (1,4 miljardit krooni) 80% kogupreemiatest



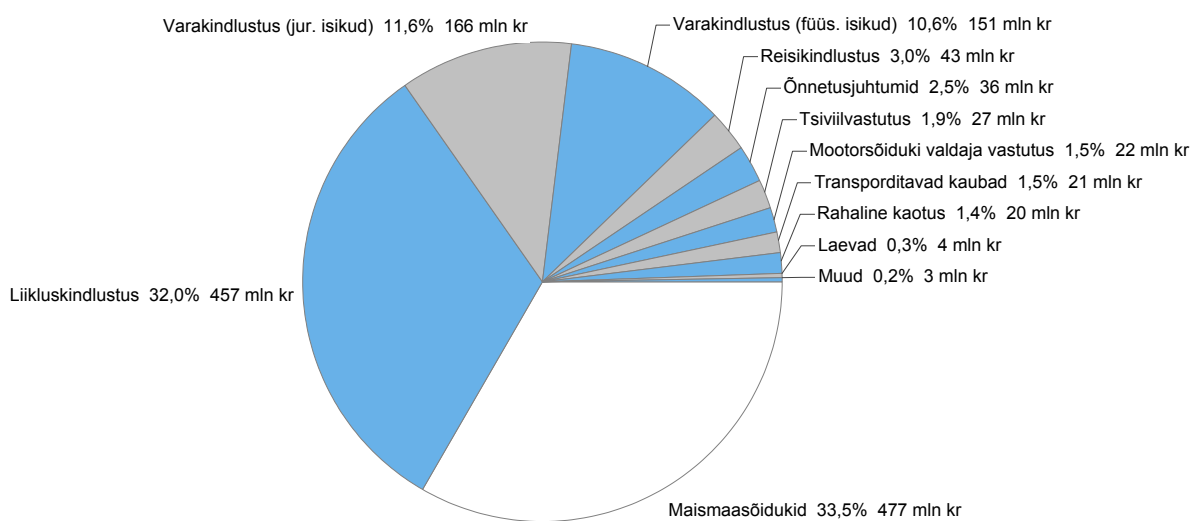
### Elukindlustus (0,4 miljardit krooni) 20% kogupreemiatest



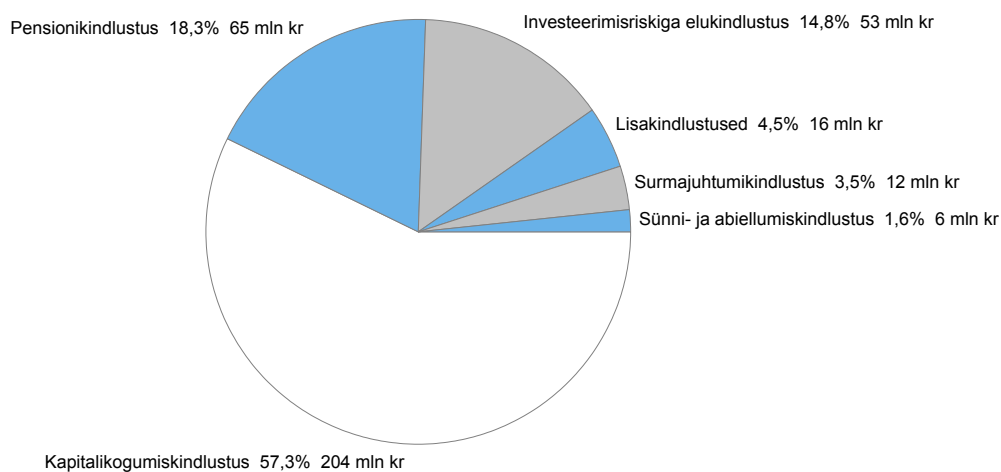
\* Ainult otsene kindlustus

**Brutopreemiad kindlustusliikide lõikes, 2001\***  
**(Elukindlustus ja kahjukindlustus kokku — 1,8 miljardit krooni)**

**Kahjukindlustus (1,4 miljardit krooni)**  
**80% kogupreemiatest**



**Elukindlustus (0,4 miljardit krooni)**  
**20% kogupreemiatest**



\* Ainult otsene kindlustus

## Omakapital, aktsiakapital ja väliskapitali osalus, 31. detsember 1997—2001

(tuhat krooni)

	Omakapital					Muutus 2001/2000	Aktsiakapital*					Muutus 2001/2000	Välisosalus aktsiakapitalis
	1997	1998	1999	2000	2001		1997	1998	1999	2000	2001		
<b>Kahjukindlustus</b>													
ERGO Kindlustuse AS	13 313	9 710	79 568	104 040	128 641	23,6%	11 437	20 017	95 417	143 690	100 000	-30,4%	99%
AS Inges Kindlustus	22 877	29 586	30 598	44 997	60 871	35,3%	10 000	10 000	20 000	20 000	38 000	90,0%	45%
Nordika Kindlustuse AS*	71 405	98 807	102 812	101 915	79 315	-22,2%	60 000	87 000	89 000	89 000	89 000	0,0%	30%
Salva Kindlustuse AS	22 815	13 290	12 595	15 526	16 042	3,3%	10 000	10 000	10 000	10 000	10 000	0,0%	45%
AS Sampo Eesti Varakindlustus	52 415	23 489	62 033	161 447	194 972	20,8%	20 280	82 280	83 280	100 000	100 000	0,0%	100%
Seesam Rahvusvaheline Kindlustuse AS	34 472	43 494	51 106	61 311	61 270	-0,1%	10 000	10 000	10 000	10 000	10 000	0,0%	97%
Zürich Kindlustuse Eesti AS	19 098	18 944	21 883	29 641	32 029	8,1%	10 000	10 000	10 000	20 000	20 000	0,0%	100%
<b>Elukindlustus</b>													
ERGO Elukindlustuse AS	8 619	13 555	12 463	17 516	26 472	51,1%	12 000	18 700	18 700	22 700	25 460	12,2%	65%
Hansapanga Kindlustuse AS	23 252	35 862	40 296	49 419	70 797	43,3%	20 000	36 000	36 000	36 000	36 000	0,0%	
Nordika Elukindlustuse AS	12 849	12 046	12 066	15 555	8 585	-44,8%	12 000	12 000	14 000	22 000	24 000	9,1%	
AS Sampo Elukindlustus	-	-	28 956	28 068	27 410	-2,3%	-	-	20 000	20 000	20 000	0,0%	100%
Seesam Elukindlustuse AS	11 173	12 859	12 650	31 731	66 590	2 korda	12 700	17 800	22 800	53 000	31 000	-41,5%	99%
Ühispana Elukindlustuse AS	-	18 000	28 629	32 684	37 198	13,8%	-	18 000	30 000	30 000	30 000	0,0%	

\* Aktsiakapitali minimaalmäära nõue alates 1. jaanuarist 1997. a on:

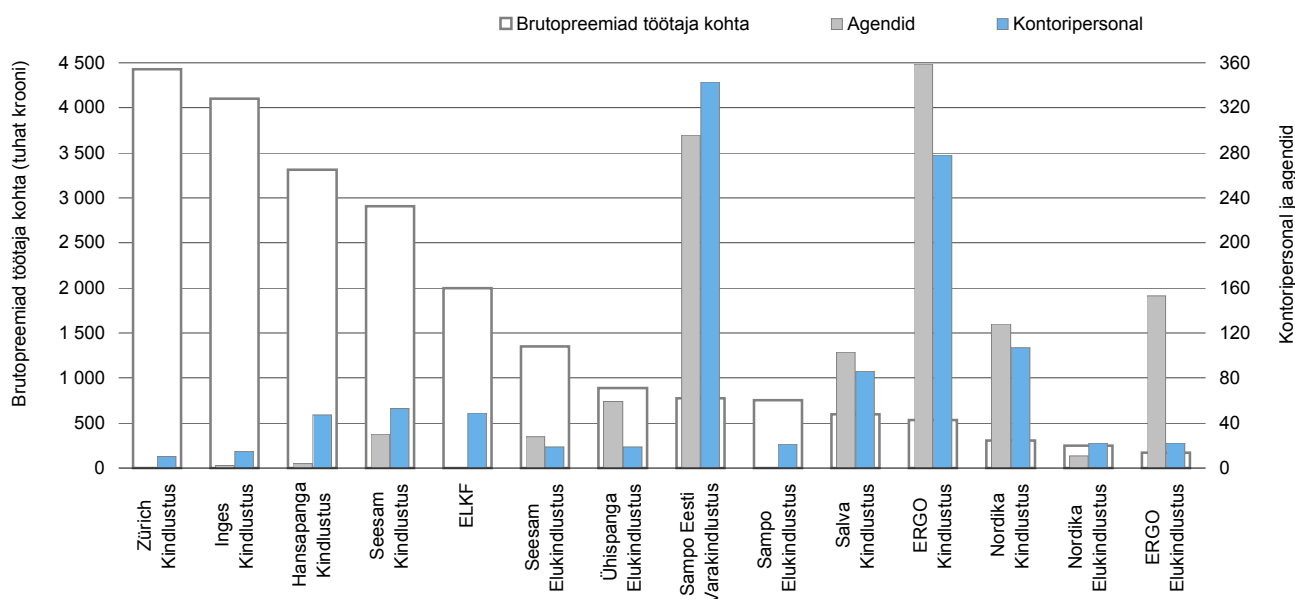
- edasikindlustuses: 20 miljonit krooni

- elukindlustuses: 12 miljonit krooni

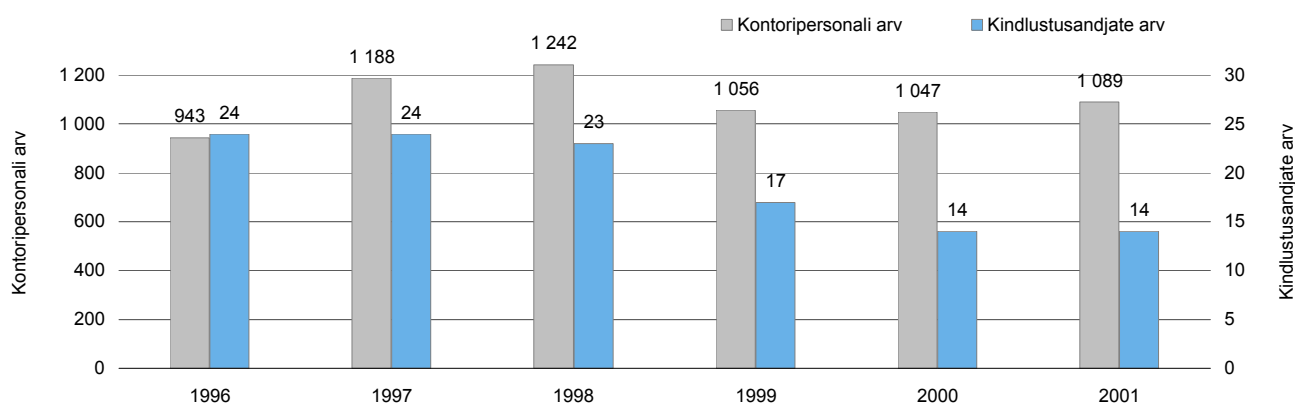
- kahjukindlustuses: 10 miljonit krooni (liikluskindlustus, teised vastutuskindlustused, krediidi-, garantii- või finantsriskide kindlustus), muud liigid 5 miljonit krooni

\* Nordika Kindlustuse ASi 2001. aasta andmed on auditeerimata

## Töötajate keskmine arv võrrelduna kindlustuspreemiatega, 2001

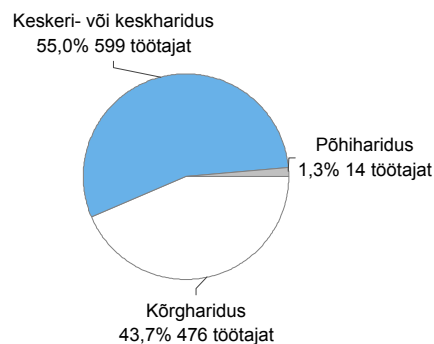


## Kontoripersonali ja kindlustusandjate arv, 31. detsember 1996—2001



## Kontoripersonali arv ja haridustase, 31. detsember 2001

	Kindlustus-seltsid	ELKF	KOKKU
Kontoripersonal	1 045	44	1 089
-kõrgharidus	451	25	476
sh teaduslik kraad	23	2	25
-keskeri- või keskharidus	580	19	599
-põhiharidus	14		14





## ELUKINDLUSTUS, 2001

---

2001. aasta jooksul tegutses Eesti elukindlustusturul 6 kindlustusseltsi. Ühinemisi ega pankrotte aset ei leidnud. Võrreldes eelmise aastaga tõusis elanikkonna kindlustatuse tase 1% võrra.

2001. aasta lõpus oli Eesti elukindlustusturul *jõus 118 000 põhikindlustuslepingut* ning 98 000 lisakindlustuslepingut kindlustussummade kogusummaga 11,6 miljardit krooni. Võrreldes 2000. aastaga on kindlustussummade kogusumma suurenenud 13,4%. Jõusolevate põhikindlustuslepingute arv on võrreldes 2000. aastaga suurenenud 10 000 lepingu võrra ehk 9,3%, jõusolevate lisakindlustuslepingute arv on suurenenud aga 5 000 kindlustuslepingu võrra ehk 5,3%.

2001. aastal kogusid elukindlustusseltsid *brutopreemiaid* 356 miljonit krooni, millest 340 miljonit krooni põhikindlustuslepingutelt ja 16 miljonit krooni lisakindlustuslepingutelt. Võrreldes 2000. aastaga suurenes põhikindlustuslepingutelt kogutud brutopreemiate maht 16%, lisakindlustuslepingutelt kogutud brutopreemiasid suurenesid eelmise aastaga võrreldes 42,1% ning kogu brutopreemiate maht 16,9%. Utelt kindlustuslepingutelt kogutud brutopreemiate osatähtsus kogu preemiamahust oli 2000. aastal 25% (eelmisel aastal 47%). Edasikindlustuspreemiad moodustasid 2000. aasta brutopreemiatest 2,2%, mis on ligikaudu sama võrreldes eelmise aastaga.

*Nõudeid* maksti 2001. aastal välja 54,5 miljonit krooni, mis on võrreldes möödunud aastaga 6,7% vähem. Kogu nõuetest maksti välja 51,1 miljonit krooni põhikindlustuslepingute (93,7% nõuete mahust) ja 3,4 miljonit krooni (6,3% nõuete mahust) lisakindlustuslepingute alusel. Nõuetest maksti kindlustussummadena välja 48% ja tagasiostudena 49,7%.

Traditsiooniliselt moodustas kõigist jõusolevatest põhikindlustuslepingutest suurima osa — 67,5% — *kapitalikogumiskindlustus* 80 000 lepinguga, millest 26% olid tulumaksusoodustusega sõlmitud lepingud. Lepingute arv kasvas 5 894 kindlustuslepingu võrra ehk 8%, kapitalikogumiskindlustuse lepingutele vastav kindlustussumma suurenes 16,8% kasvades 4 miljardi kroonini. Kapitalikogumiskindlustuse lepingute osakaal sõlmitud uute põhikindlustuslepingute hulgas oli 66%. Kapitalikogumiskindlustuse brutopreemiate maht on võrreldes 2000. aastaga suurenenud 16,1% kasvades 203,9 miljoni kroonini ja makstud nõuded vähenesid võrreldes eelmise aastaga 24,8% olles 2001. aastal 38,4 miljonit krooni. Makstud nõuetest moodustasid kindlustussummad 59,7% ja tagasiostud 38%. Tagasiostude osakaal rahuldatud nõuetes on võrreldes eelmise kvartaliga vähenenud 30,6%.

*Pensionikindlustuse* lepingud moodustasid 2001. aasta jõusolevatest põhikindlustuslepingutest 11,1%, kuid lepingute arv kasvas võrreldes eelmise aastaga 32,2%. Lepingutele vastav kindlustusvastutus on aga suurenenud 50,2% kasvades 499,7 miljoni kroonini. 2001. aasta lõpus oli jõus 13 000 pensionikindlustuse lepingut, millest 99,3% olid tulumaksusoodustusega pensionikindlustuslepingud. Pensionikindlustuse lepingute järgi koguti 2001. aastal brutopreemiaid 65 miljonit krooni, mis on võrreldes eelmise aastaga 25 miljonit krooni ehk 62,5% rohkem. Makstud nõuded suurenesid 2001. aastal rohkem kui 2 korda (nõudeid maksti 2001. aastal välja 1,7 miljonit krooni). Tagasiostud moodustasid makstud nõuetest 54,4%.

*Kindlustuslepingud surmajuhtumiks* (7 000 kindlustuslepingut) moodustasid kõigist jõusolevatest põhikindlustuslepingutest 5,6%. Jõusolevate kindlustuslepingute arv kasvas võrreldes eelmise aastaga 12,2%. Üheks kasvupõhjuseks võib olla pankade poolt eraisikutele antud laenude mahu kasv, kuna pangad



nõuavad sageli laenuperioodiks elukindlustuslepingut, milles soodustatud isikuks on määratud pank (vähendades nii laenu riskitaset). Kogutud brutopreemiate maht suurenes 19,8%, kindlustussummade kogusumma on jäänud samale tasemele olles 1,2 miljardit krooni. Väljamakstud nõuded on 2001. aastal võrreldes eelmise aastaga suurenenud rohkem kui 3,5 korda.

Jõusolevate *sünni- ja abiellumiskindlustuse* lepingute arv langes 8,3%, vastav kindlustussumma jäi aga samale tasemele. Brutopreemiaid koguti 5,7 miljonit krooni, mis on võrreldes eelmise aastaga 5,3% vähem. Makstud nõuded jäid samale tasemele. 2001. aasta jooksul uusi kindlustuslepinguid selles kindlustusliigis ei sõlmitud.

*Investeeringuriskiga elukindlustuslepingute* arv kasvas aasta jooksul 941 lepingult 3 000 lepinguni (suurenemine 2,8 korda). Brutopreemiate maht aga vähenes aasta jooksul 60,8 miljonilt kroonilt 52,6 miljoni kroonini (vähenemine 13,5%). Samas suurenes aga kindlustuslepingute kindlustusvastutus peaaegu 3 korda olles 2001. aasta lõpuks 182,4 miljonit krooni. Makstud nõuded suurenesid 2001. aastal aga rohkem kui 12 korda. Makstud nõuetest moodustasid tagasiostud 93,9%.

*Kindlustustehniliste eraldiste kogusumma* oli 2001. aasta lõpus 572,4 miljonit krooni (kasv võrreldes eelmise aastaga 34,7%), sellest 94,2% moodustas elukindlustuseraldis, 3,5% rahuldamata nõuete eraldis ja 2,3% boonuse eraldis. Investeeringuriskiga elukindlustuslepingute tehniliste eraldiste kogusumma oli 2001. aasta lõpus 92,7 miljonit krooni, mis kasvas aasta jooksul 2,2 korda.

*Elukindlustusandjate investeeringute maht* oli 2001. aasta lõpus 777 miljonit krooni (kasv võrreldes eelmise aastaga 36%) moodustades bilansimahust 84%. Investeeringute mahust suurima osa moodustasid võlakirjad — 43%, deposiidid krediidasutustes — 31%, aktsiad ja muud väärtpaberid — 18%.

Pankade juures tegutsevate elukindlustusseltside investeeringute struktuuri iseloomustas investeeringute puudumine kinnisvarasse, laenudesse ja tütarettevõtetesse.

Enamik elukindlustusseltse suurendasid 2001. aastal investeeringutes deposiitide osakaalu. Deposiidid krediidasutustesse suurenesid kokku 74% võrreldes deposiidimahuga 2000. aastal.

Võrreldes aastaga 2000 suurenesid investeeringud tütarettevõtetesse 0,03%-lt 6%-ni kogu investeeringumahust. Kasvu põhjustas Seesam Elukindlustuse AS luues tütarettevõtja Seesam Varahalduse AS, mille väärtus moodustas 99% investeeringud tütarettevõtetesse mahust. Seesam Varahalduse ASi tegevuse eesmärgiks on pakkuda pensionisüsteemi II sambast tulenevat teenust.

Elukindlustusseltside keskmine *investeeringustegevuse tulusus* oli 2001. aastal 3% (2000. a — 4%). Kahel elukindlustusseltsil jäi tulusus 2001. aastal alla 3%. Elukindlustusseltside garanteeritud tehniline intressimäär on 3-4%.

Ühispanga Elukindlustus AS ja Hansapanga Kindlustuse AS lõpetasid oma tegevuse aastal 2001 kasumiga. Nordika Elukindlustuse ASi<sup>1</sup> suur kahjum (5 miljonit krooni) tulenes olulises osas investeeringustegevusest. Ülejäänud elukindlustusseltside kahjumi põhjustas kas pankrotistunud portfelliide subsidierimine, madal investeeringute tulu või lühiajaline tegevus kindlustusturul.

Investeeringuskulud moodustasid investeeringutuludest 49% (2000.aastal — 47%).

---

<sup>1</sup> Nordika Elukindlustuse AS portfelli anti üle 1. juulil 2002. a ERGO Elukindlustuse AS-le

## Elukindlustuse areng, 1997–2001

	1997	1998	1999*	2000	2001	Muutus			
						1998/ /1997	1999/ /1998	2000/ /1999	2001/ /2000
Rahvaarv (31. detsember)	1 393 074	1 379 237	1 372 071	1 366 959	1 361 242	-1%	-1%	0%	0%
Jõusolevad põhilepingud (31. dets)	130 522	123 719	96 329	107 958	118 042	-5%	-22%	12%	9%
Kindlustusvastutus (31. detsember; kindlustussummade summa, tuhat krooni)	4 439 403	6 700 716	6 076 359	10 250 864	11 622 865	51%	-9%	69%	13%
Keskmine kindlustussumma investeeringisriskiga lepingu kohta, (31. dets, krooni)	41 558	75 536	70 361	65 026	68 580	82%	-7%	-8%	5%
Keskmine kindlustussumma muu põhilepingu kohta, (31. dets, krooni)	18 789	28 923	33 299	46 780	49 792	54%	15%	40%	6%
Keskmine kindlustussumma lisalepingu kohta, (31. dets, krooni)	16 798	28 650	32 016	55 431	57 832	71%	12%	73%	4%
Elanikkonna kindlustatuse tase (%) (31. detsember)	9%	9%	7%	8%	9%	-	-	-	-

\* Seesam Elukindlustuse AS võttis 2000. a üle 1999. a pankrotistunud KAS Polaris-Elult 7 385 lepingut ja AB Elukindlustuse AS-lt 3 471 lepingut. Ei sisaldu 1999. a lõpus jõusolevates lepingutes

## Uued elukindlustuslepingud, 2000–2001

Kindlustusandja	Uued lepingud (tükki)			Uute lepingute osatähtsus		Uute lepingute preemiade osatähtsus	
	2000	2001	Muutus 2001/2000	31. detsember 2000	31. detsember 2001	2000	2001
ERGO Elukindlustus	1 663	1 467	-196	37 %	29 %	49 %	32 %
Hansapanga Kindlustus	7 674	9 216	+1 542	10 %	12 %	44 %	19 %
Nordika Elukindlustus	1 116	395	-721	29 %	10 %	21 %	5 %
Sampo Elukindlustus	2 096	2 814	+718	99 %	57 %	95 %	51 %
Seesam Elukindlustus*	13 251	3 170	-10 081	82 %	17 %	47 %	16 %
Ühispanga Elukindlustus**	8 764	4 460	-4 304	91 %	34 %	54 %	40 %
Elukindlustusturg KOKKU	34 564	21 522	-13 042	31 %	18 %	47 %	25 %

\* Seesam Elukindlustuse AS võttis 2000. a üle 1999. a pankrotistunud KAS Polaris-Elult 7 385 lepingut ja AB Elukindlustuse AS-lt 3 471 lepingut

\*\* Leks Elukindlustuse AS ühines 1999. a lõpus Ühispanga Elukindlustuse ASga (Ühispanga Elukindlustuse ASi portfelli lisandus 2000. aastast üle 4 498 lepingu)

## Elukindlustuslepingute tagasiostud, 2000–2001

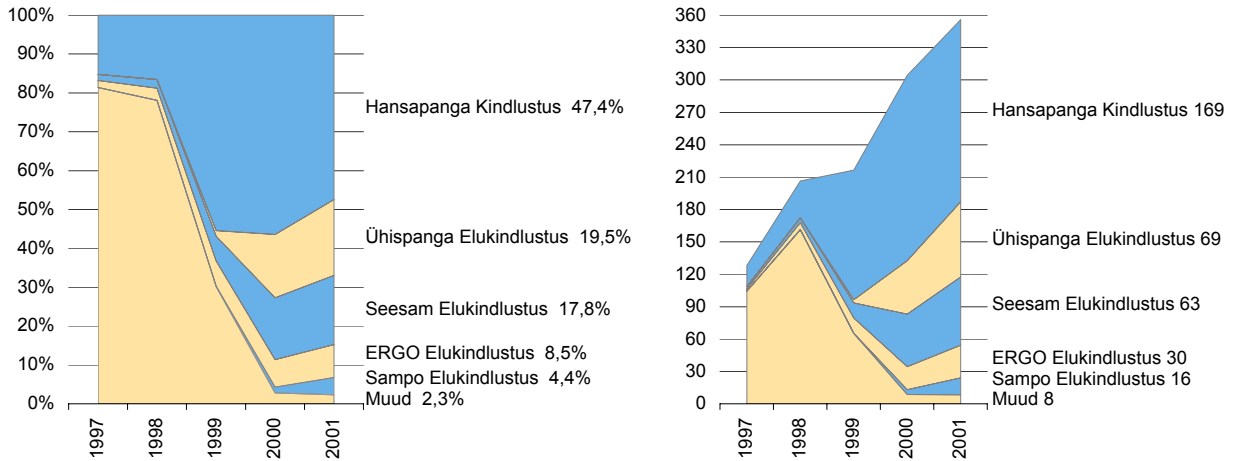
Kindlustusandja	Makstud tagasiostud (tükki)		Makstud tagasiostusummad (tuhat krooni)		Tagasiostude osatähtsus kindlustusportfelliga	
	2001	Muutus 2001/2000	2001	Muutus 2001/2000	2000	2001
ERGO Elukindlustus	163	-64	1 012	+213	7 %	4 %
Hansapanga Kindlustus	3 703	-2 127	16 211	-3 937	8 %	5 %
Nordika Elukindlustus	373	+159	1 106	+629	6 %	10 %
Sampo Elukindlustus	26	+26	32	+32	0 %	1 %
Seesam Elukindlustus*	421	-391	1 926	+369	7 %	2 %
Ühispanga Elukindlustus**	590	+303	5 069	+3 689	4 %	5 %
Elukindlustusturg KOKKU	5 276	-2 094	25 356	+995	7 %	5 %

\* Seesam Elukindlustuse AS võttis 2000. a üle 1999. a pankrotistunud KAS Polaris-Elult 7 385 lepingut ja AB Elukindlustuse AS-lt 3 471 lepingut

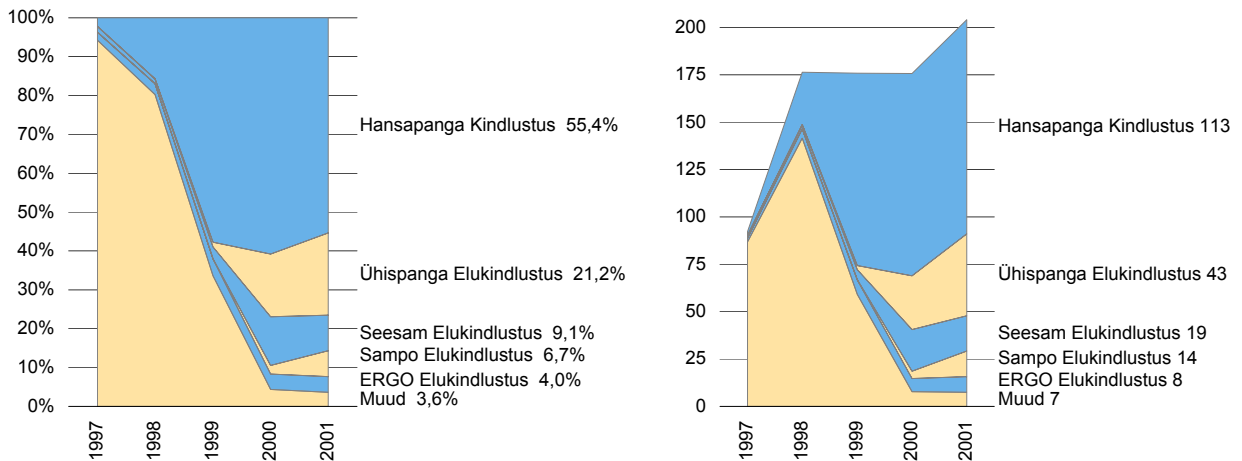
\*\* Leks Elukindlustuse AS ühines 1999. a lõpus Ühispanga Elukindlustuse ASga (Ühispanga Elukindlustuse ASi portfelli lisandus 2000. aastast üle 4 498 lepingu)

# Kindlustusandjate osatähtsus elukindlustusliikides (1)

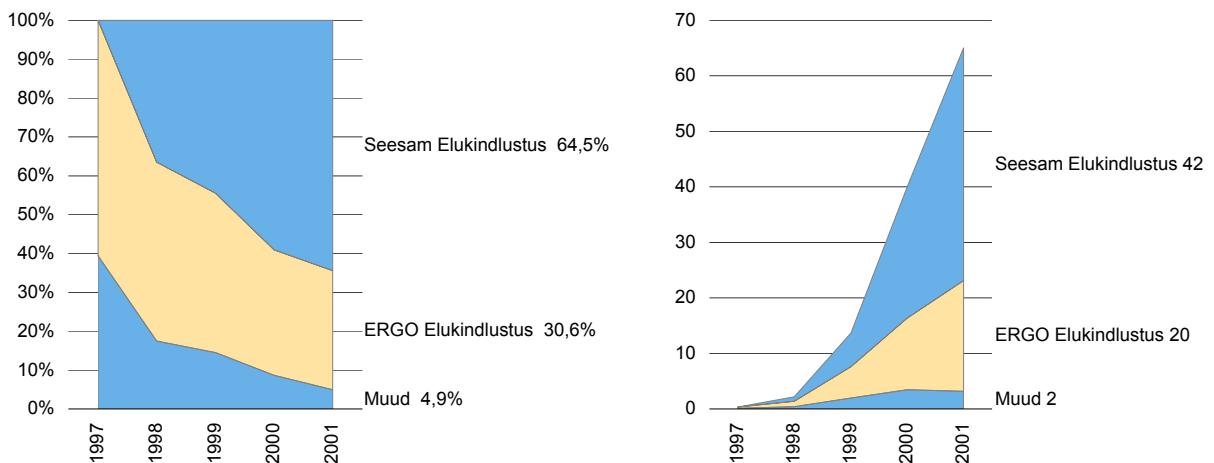
## Elukindlustusliikide brutopreemiad kokku (356 miljonit krooni)



## Kapitalikogumiskindlustus (204 miljonit krooni)

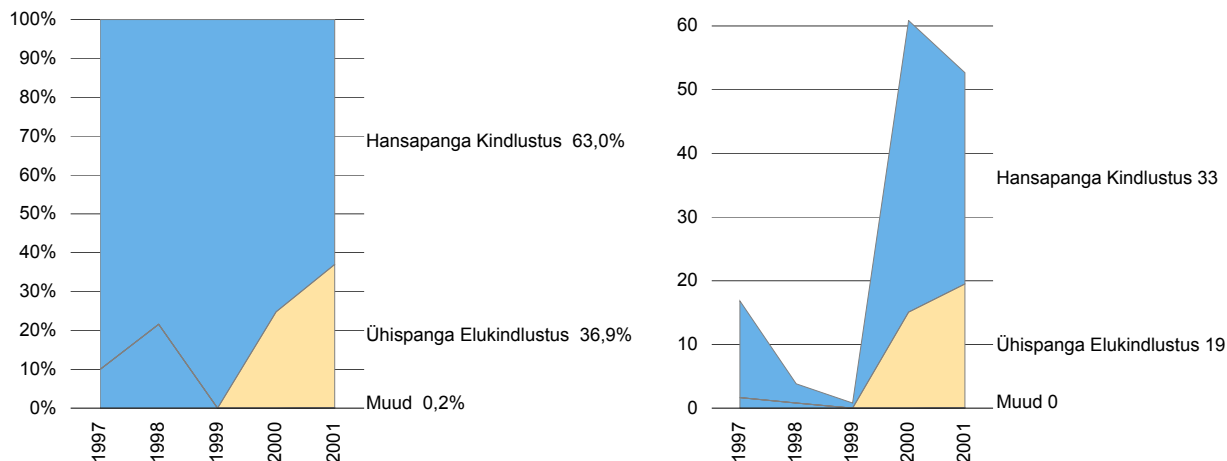


## Pensionikindlustus (65 miljonit krooni)

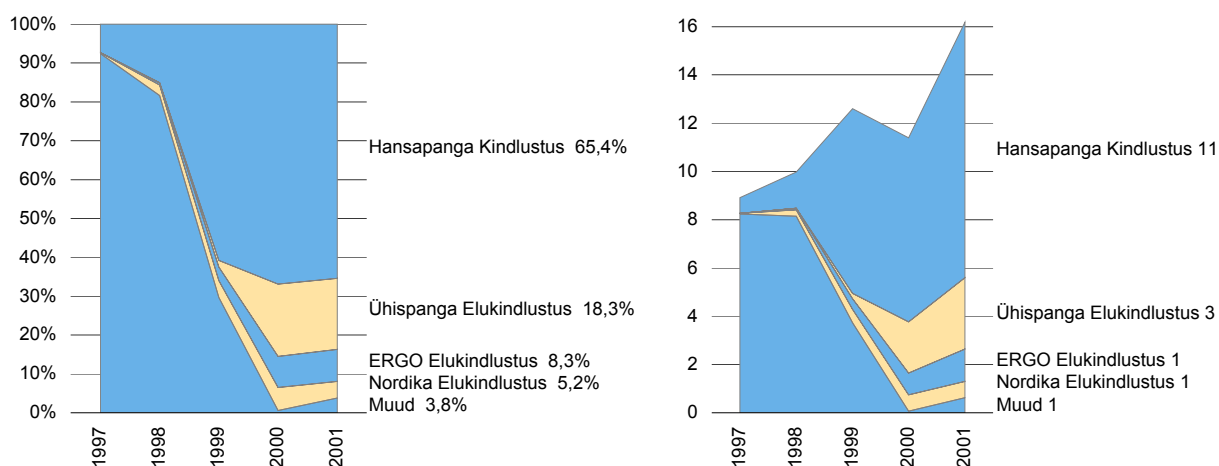


## Kindlustusandjate osatähtsus elukindlustusliikides (2)

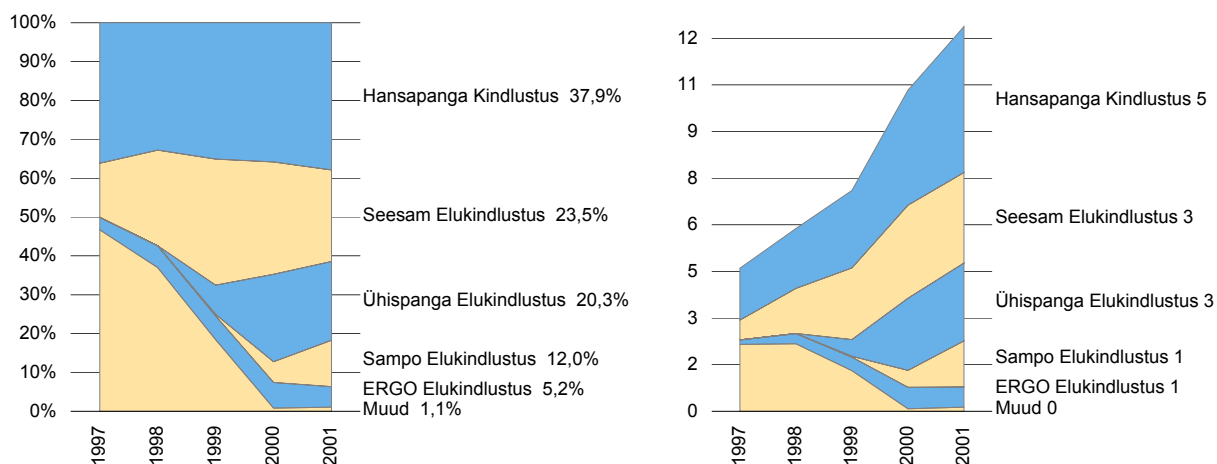
### Investeeringisriskiga elukindlustus (53 miljonit krooni)



### Lisakindlustused (16 miljonit krooni)

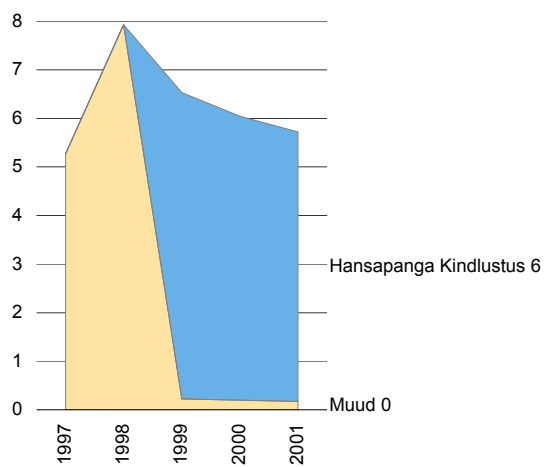
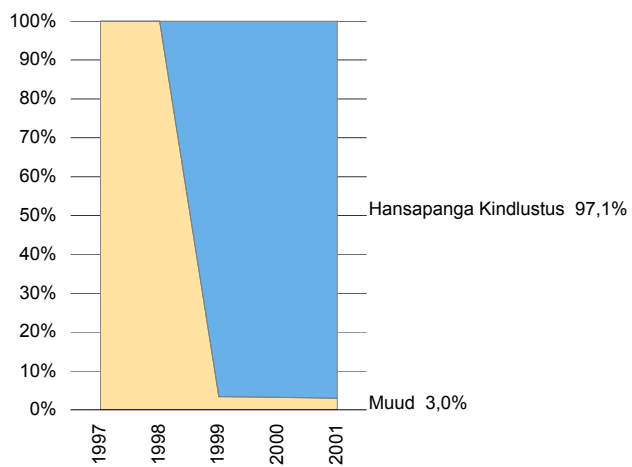


### Kindlustus surmajuhtumiks (12 miljonit krooni)



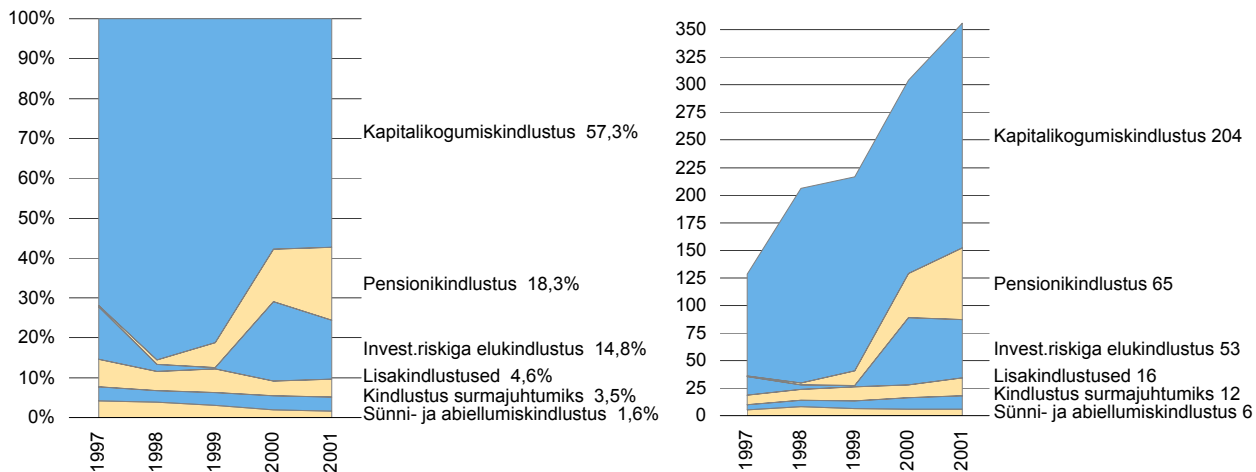
# Kindlustusandjate osatähtsus elukindlustusliikides (3)

## Sünni- ja abiellumiskindlustus (6 miljonit krooni)

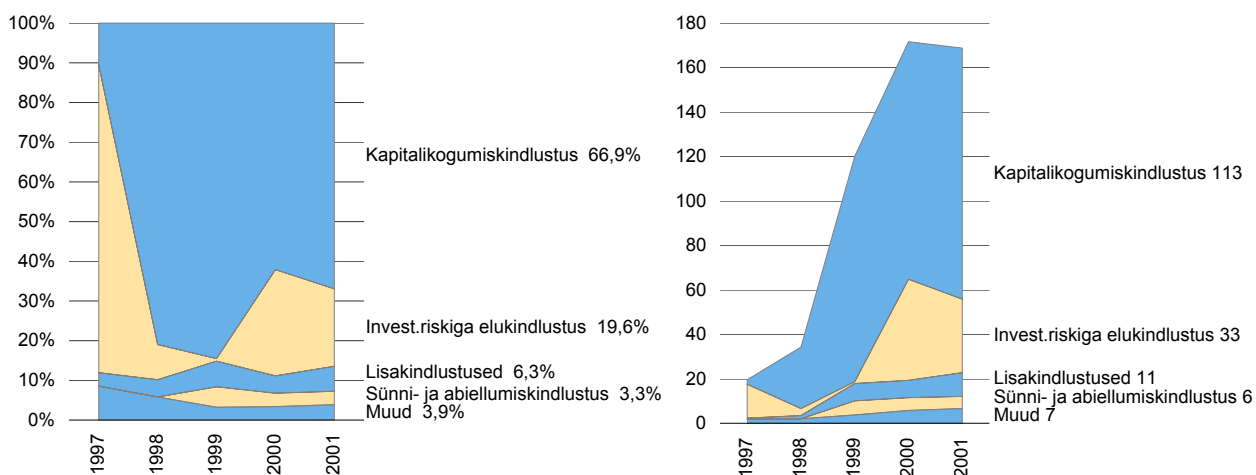


# Kindlustusliikide osatähtsus elukindlustuses (1)

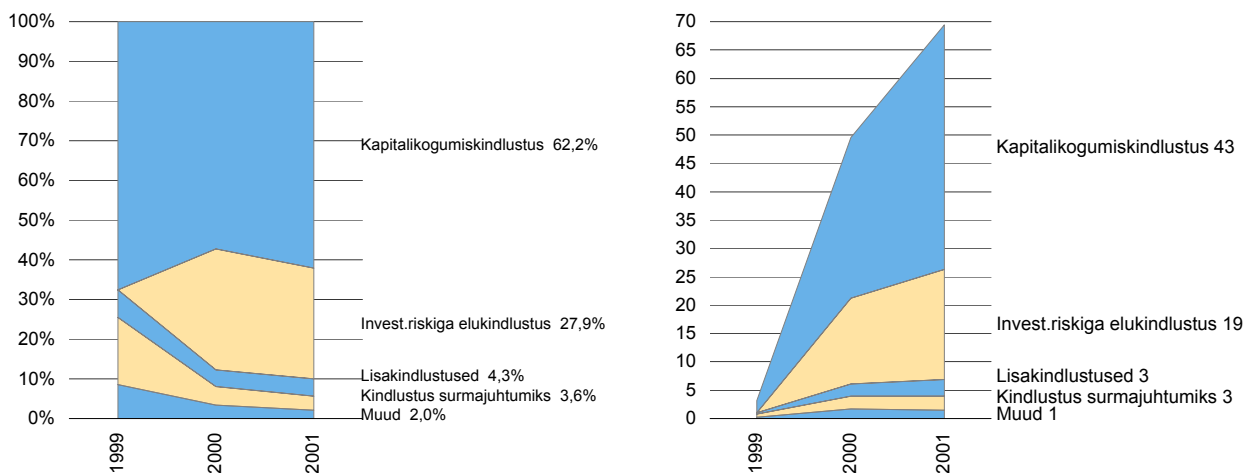
## Elukindlustusandjate brutopreemiad kokku (356 miljonit krooni)



## Hansapanga Kindlustuse AS (169 miljonit krooni)

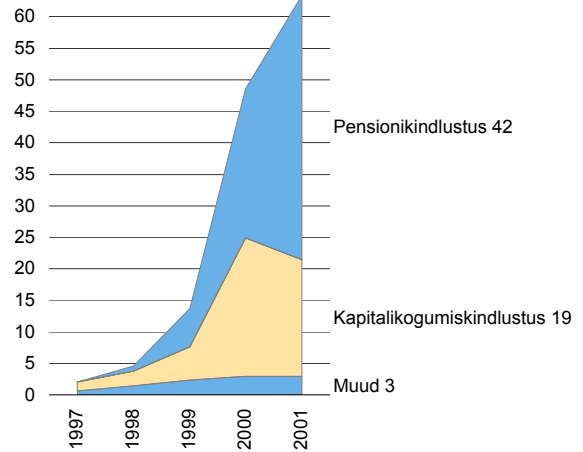
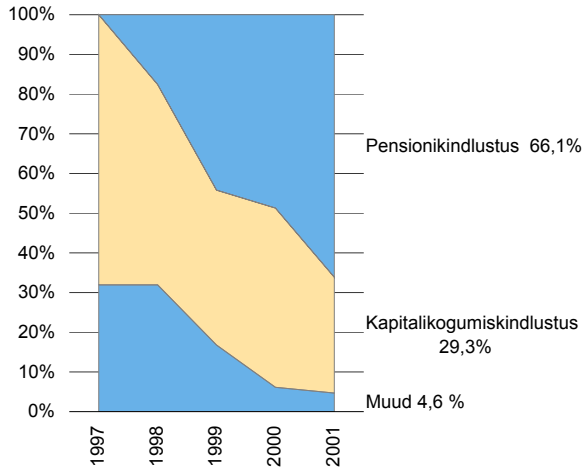


## Ühispanga Elukindlustuse AS (69 miljonit krooni)

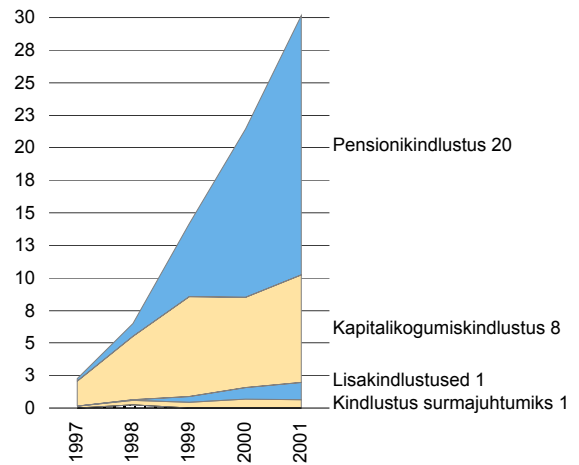
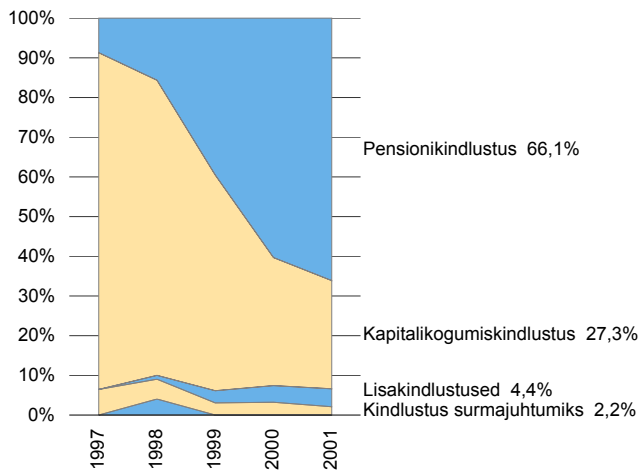


## Kindlustusliikide osatähtsus elukindlustuses (2)

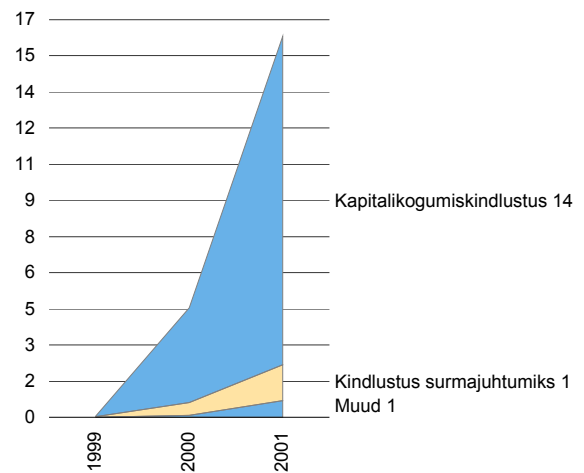
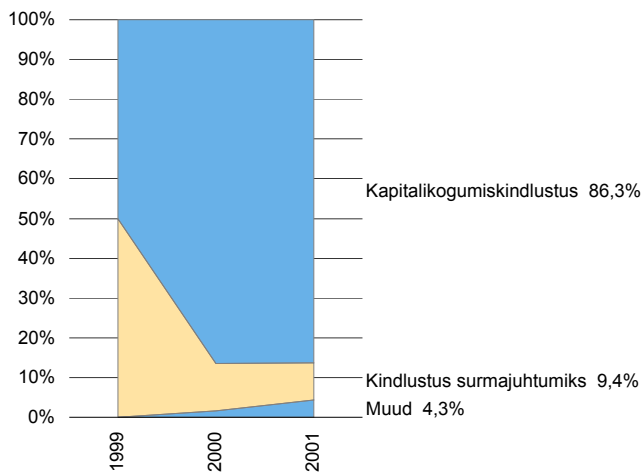
### Seesam Elukindlustuse AS (63 miljonit krooni)



### ERGO Elukindlustuse AS (30 miljonit krooni)

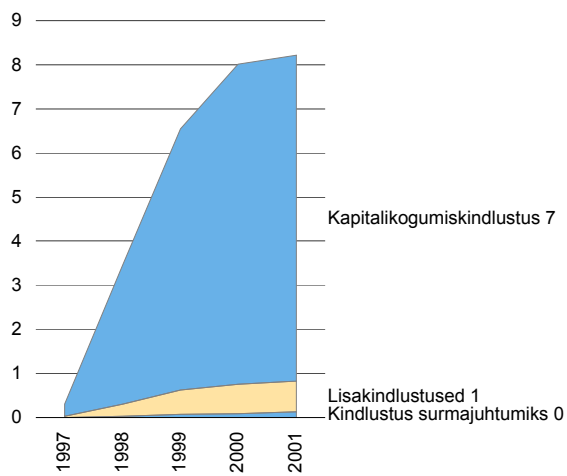
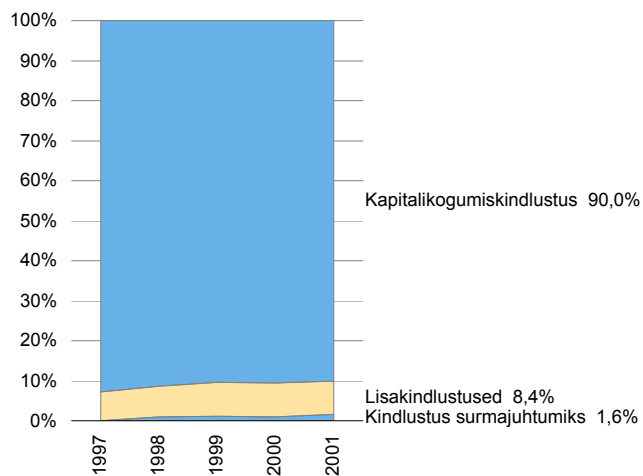


### AS Sampo Elukindlustus (16 miljonit krooni)



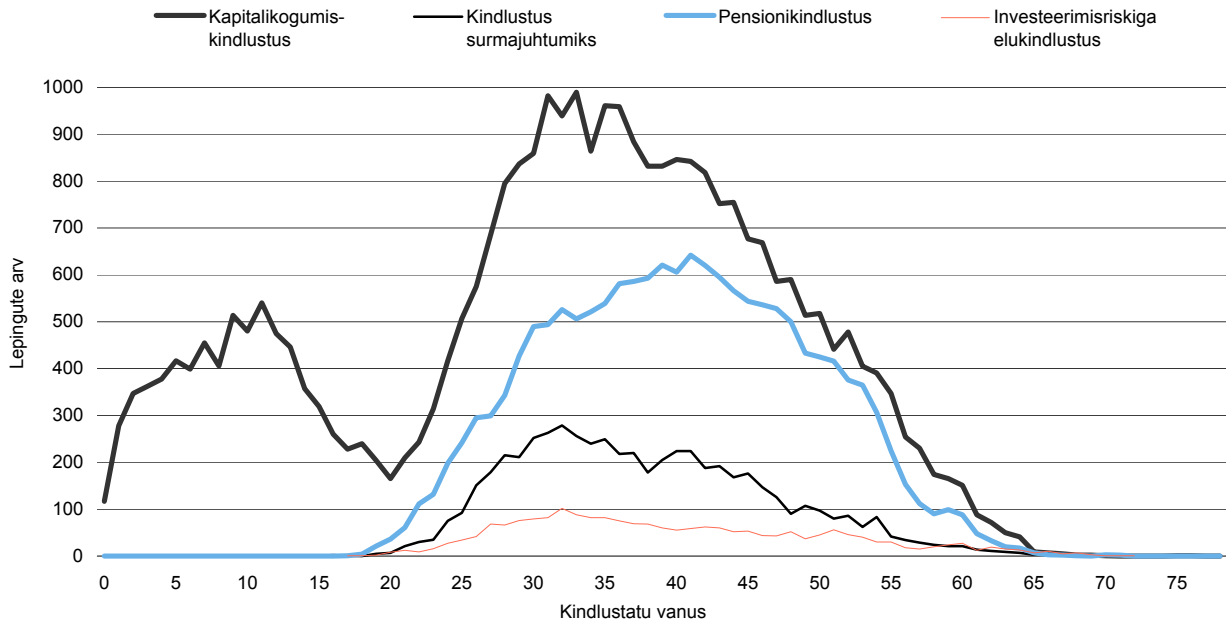
## Kindlustusliikide osatähtsus elukindlustuses (3)

### Nordika Elukindlustuse AS (8 miljonit krooni)



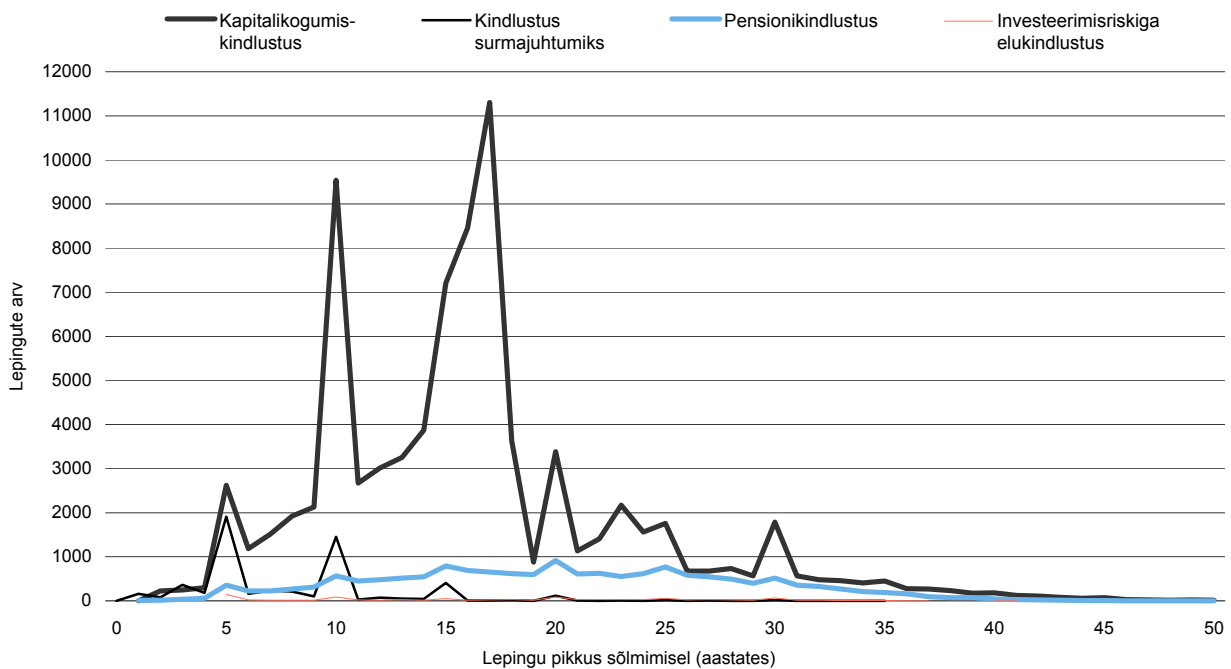


## Kindlustusliikide jõusolevate lepingute jaotus kindlustatu vanuse järgi, 31. detsember 2001

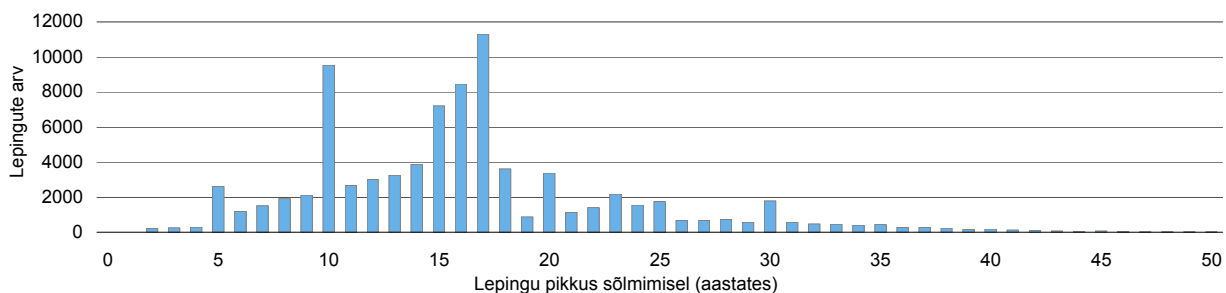


## Kindlustusliikide jõusolevate lepingute jaotus lepingu pikkuse järgi, 31. detsember 2001

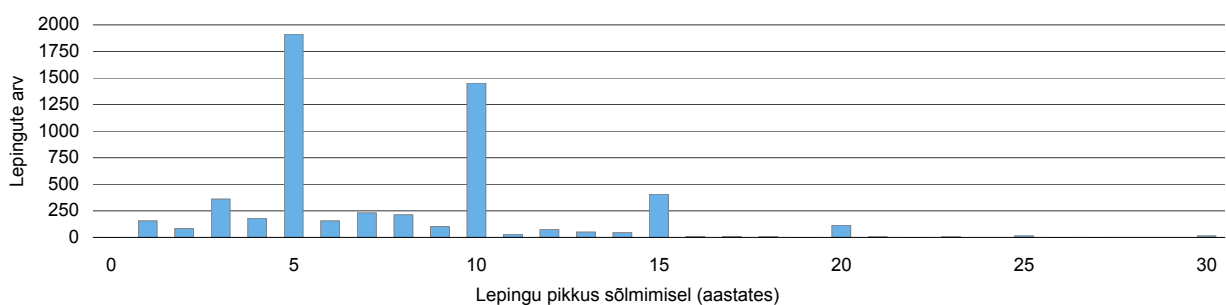
### Kokku



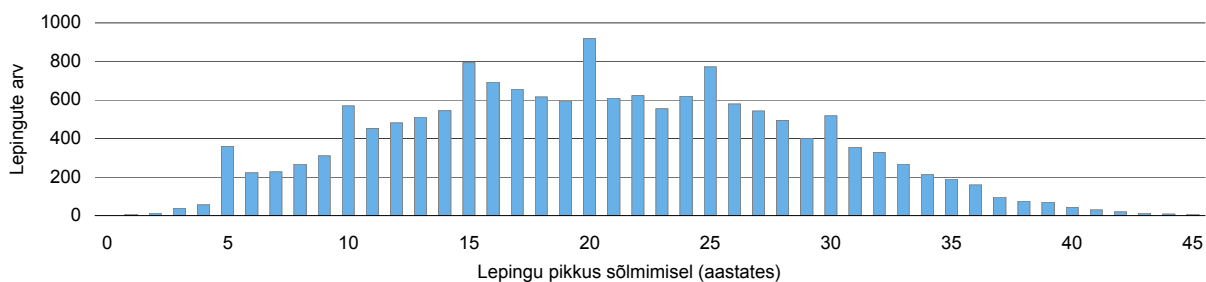
## Kapitalikogumiskindlustus



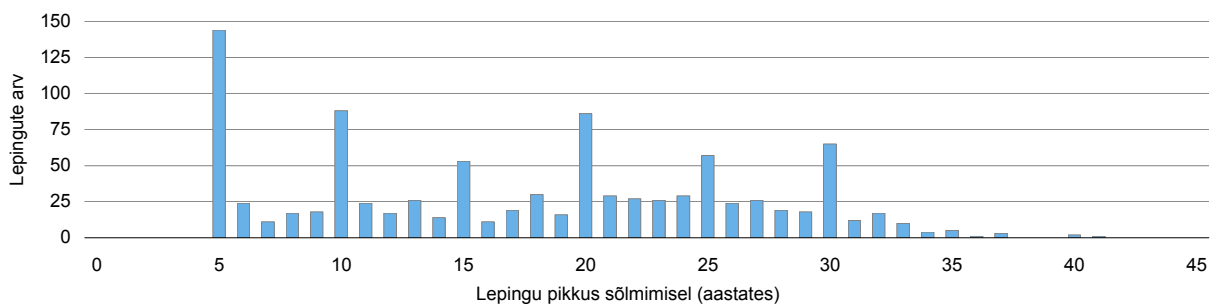
## Kindlustus surmajuhtumiks



## Pensionikindlustus

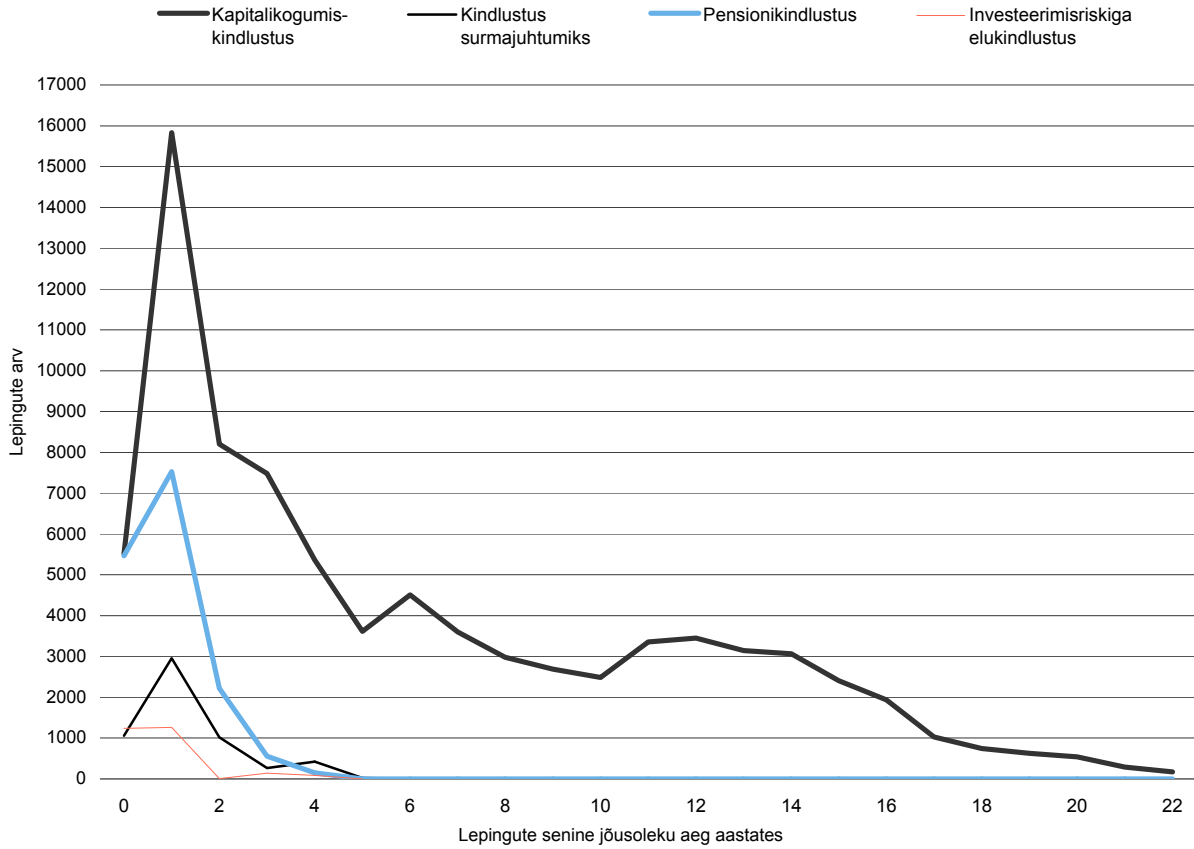


## Investeeringisriskiga elukindlustus

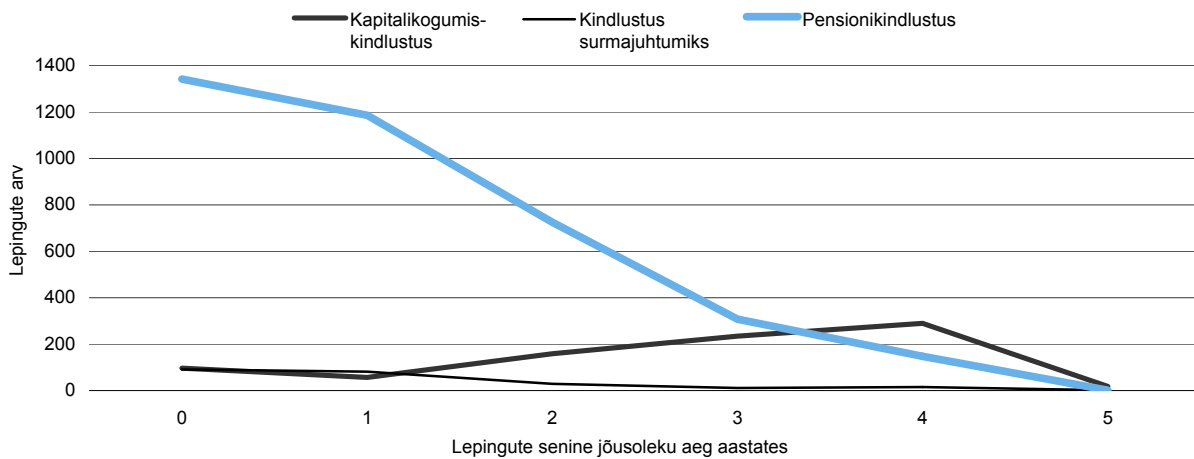


# Kindlustusliikide jõusolevate lepingute jaotus senise jõusoleku aja järgi kindlustusandjate lõikes, 31. detsember 2001

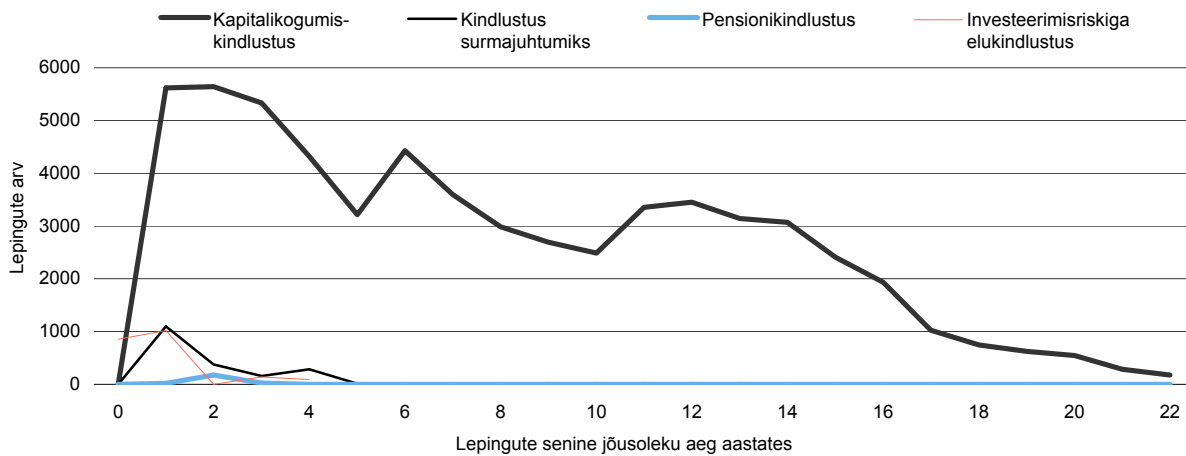
## Kokku



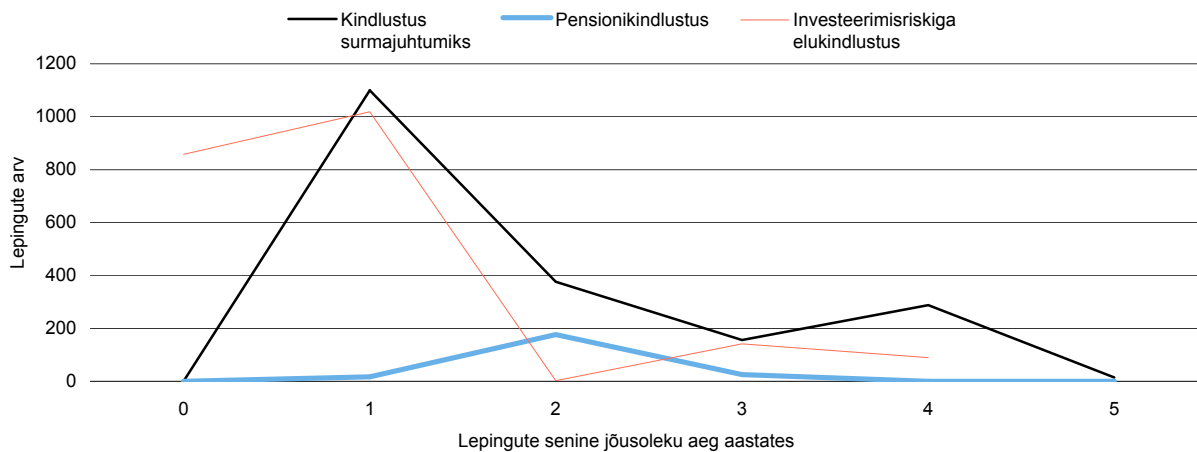
## ERGO Elukindlustuse AS



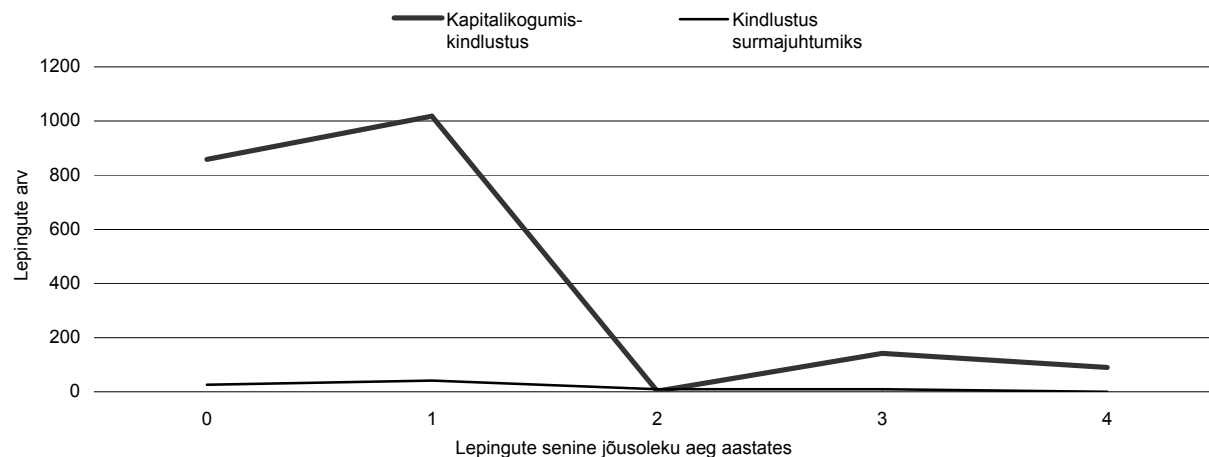
## Hansapanga Kindlustuse AS (1)



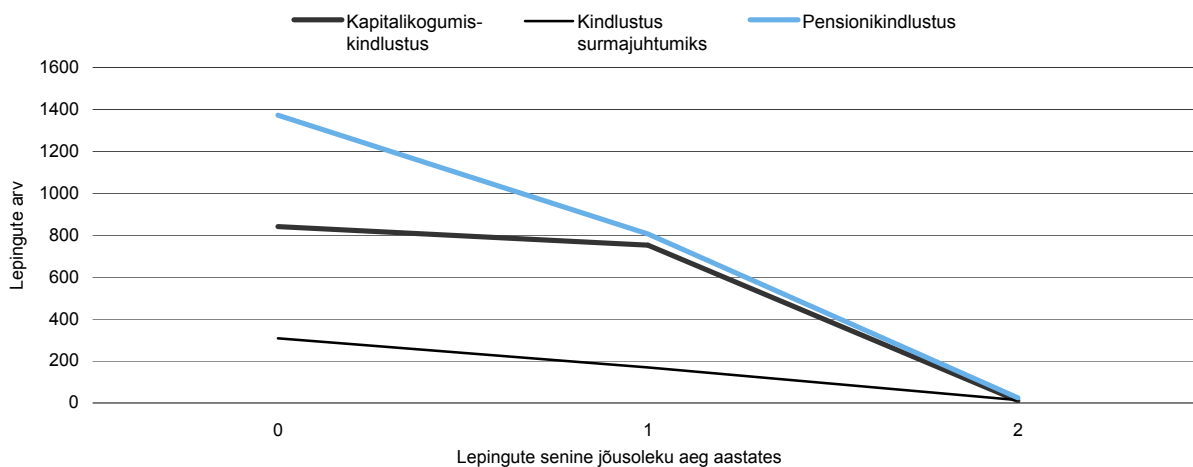
## Hansapanga Kindlustuse AS (2)



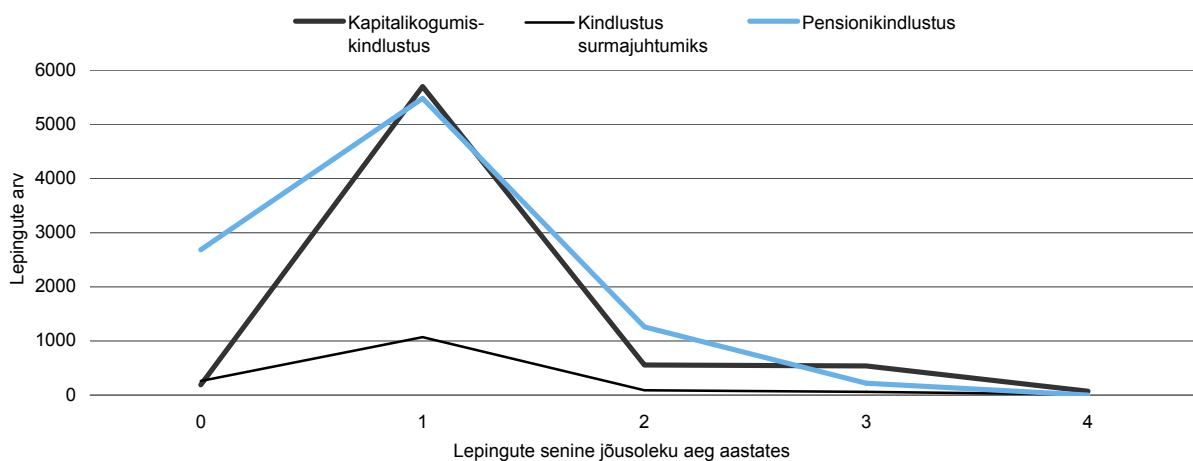
## Nordika Elukindlustuse AS



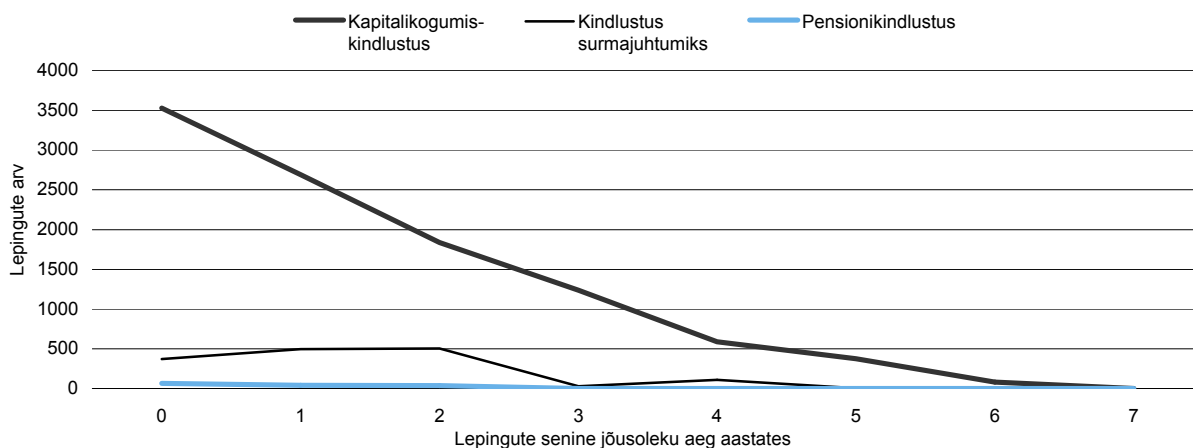
### AS Sampo Elukindlustus



### Seesam Elukindlustuse AS

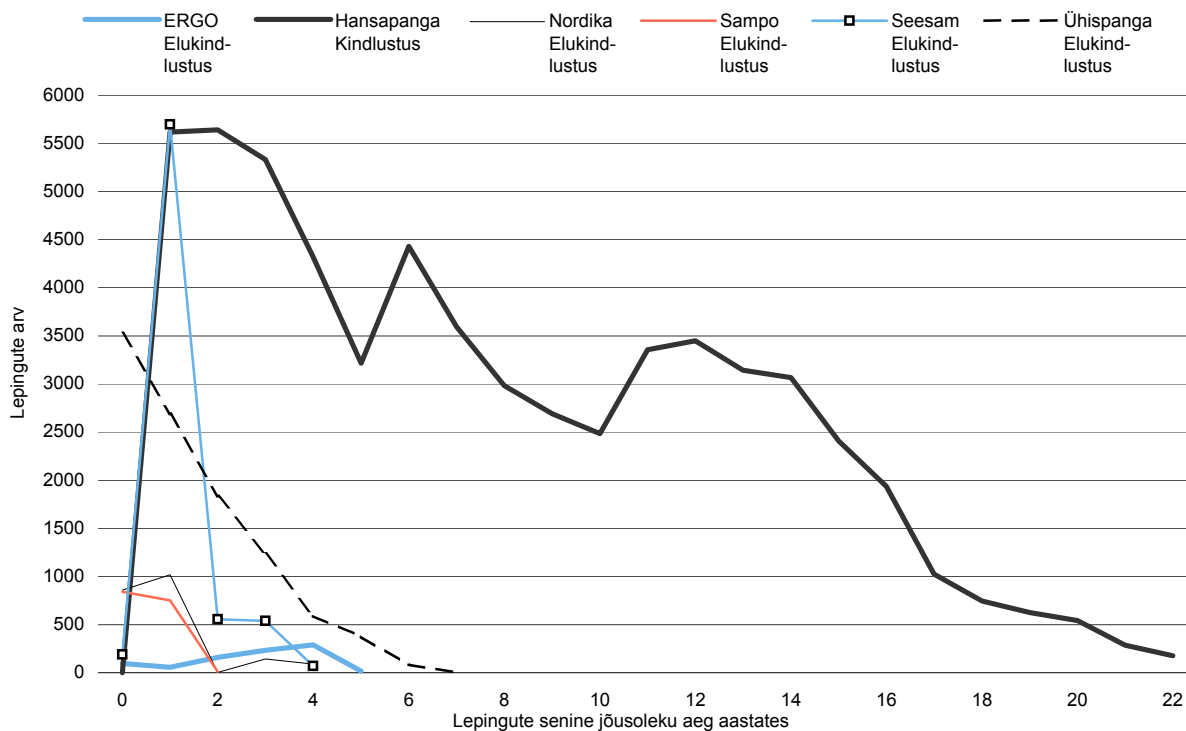


### Ühispanga Elukindlustuse AS

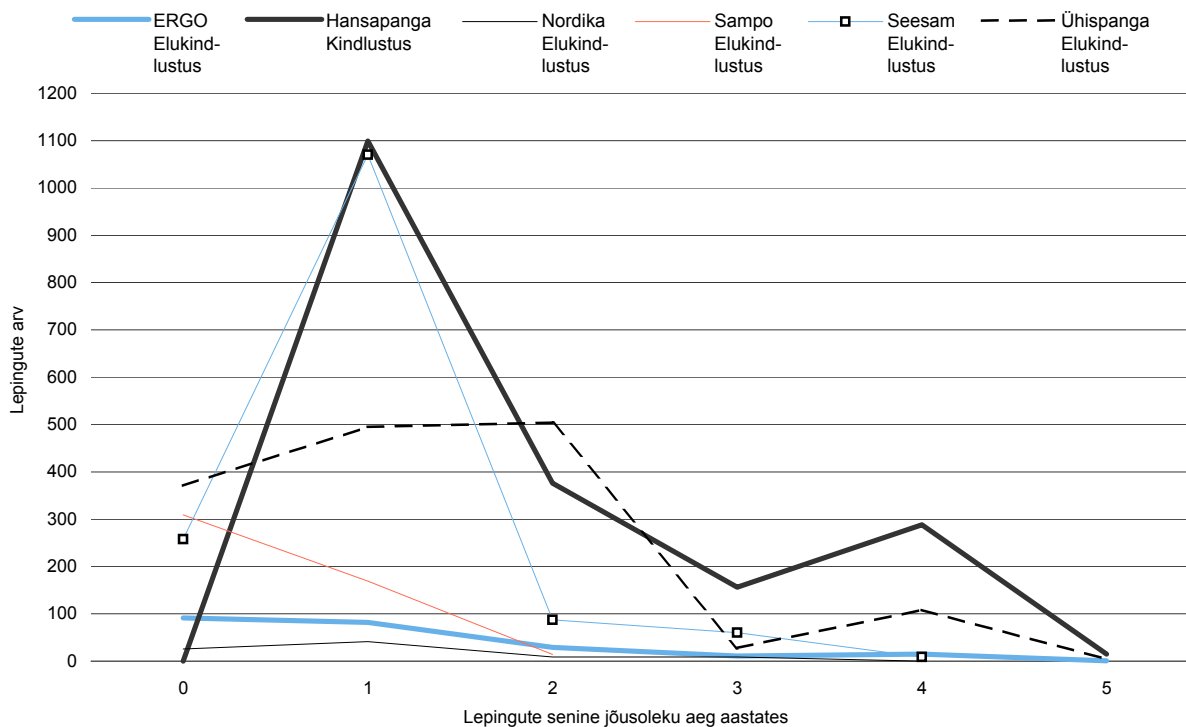


# Kindlustusandjate jõusolevate lepingute jaotus senise jõusoleku aja järgi kindlustusliigiti, 31. detsember 2001

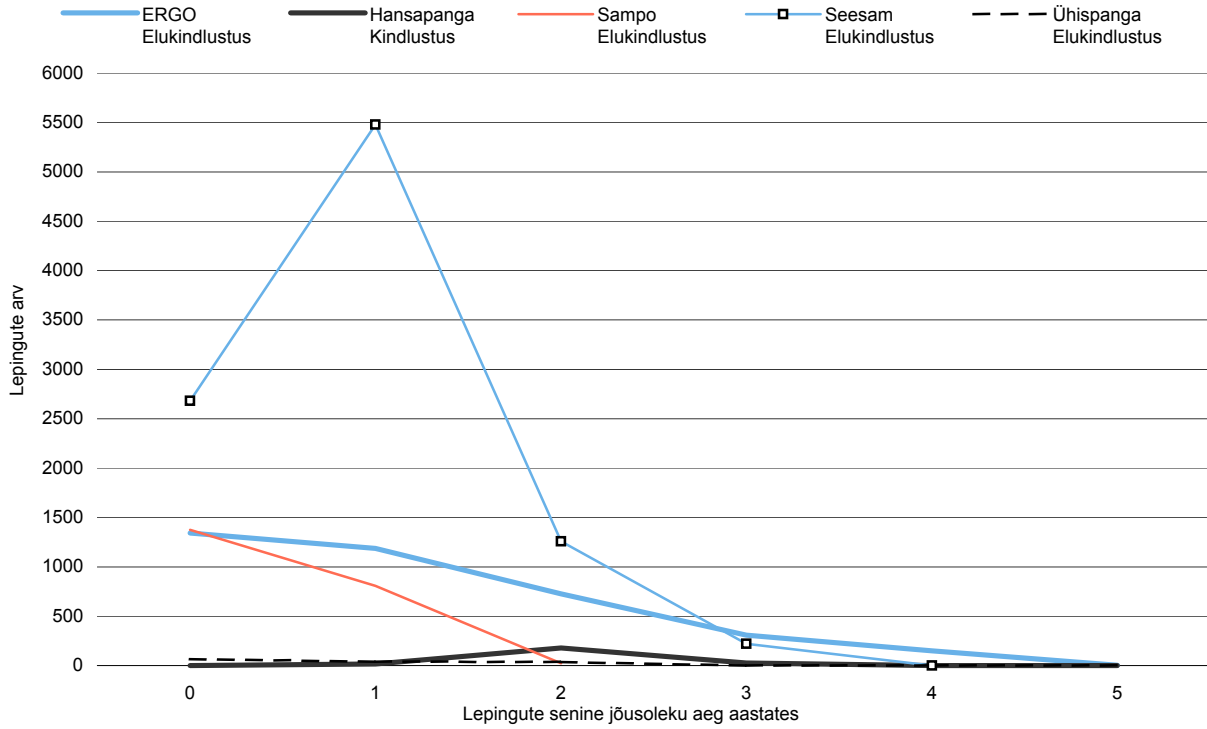
## Kapitalikogumiskindlustus



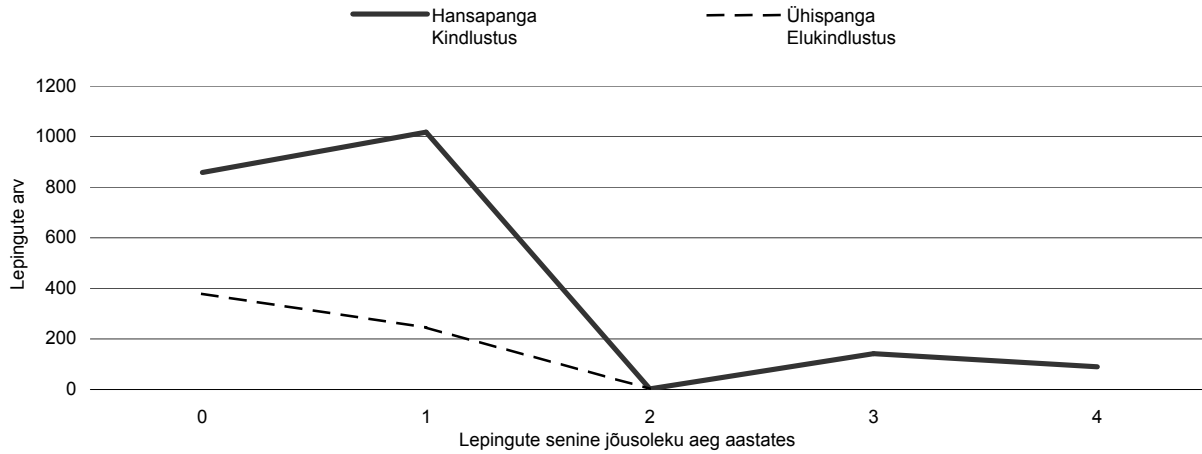
## Kindlustus surmajuhtumiks



## Pensionikindlustus

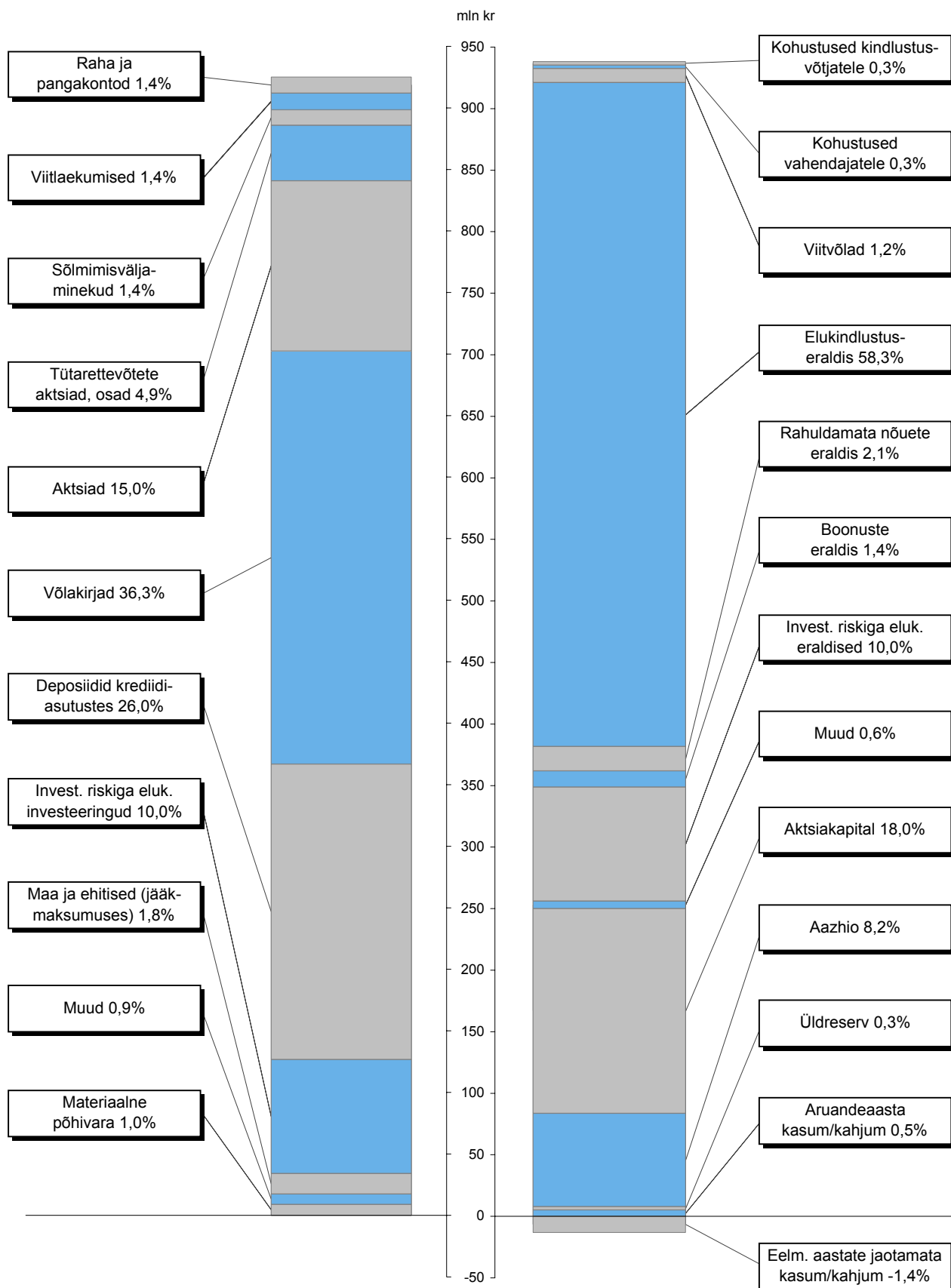


## Investeeringisriskiga elukindlustus



# Elukindlustusandjate varade ja kohustuste struktuur, 31. detsember 2001

(bilansimaht — 0,9 miljardit krooni)



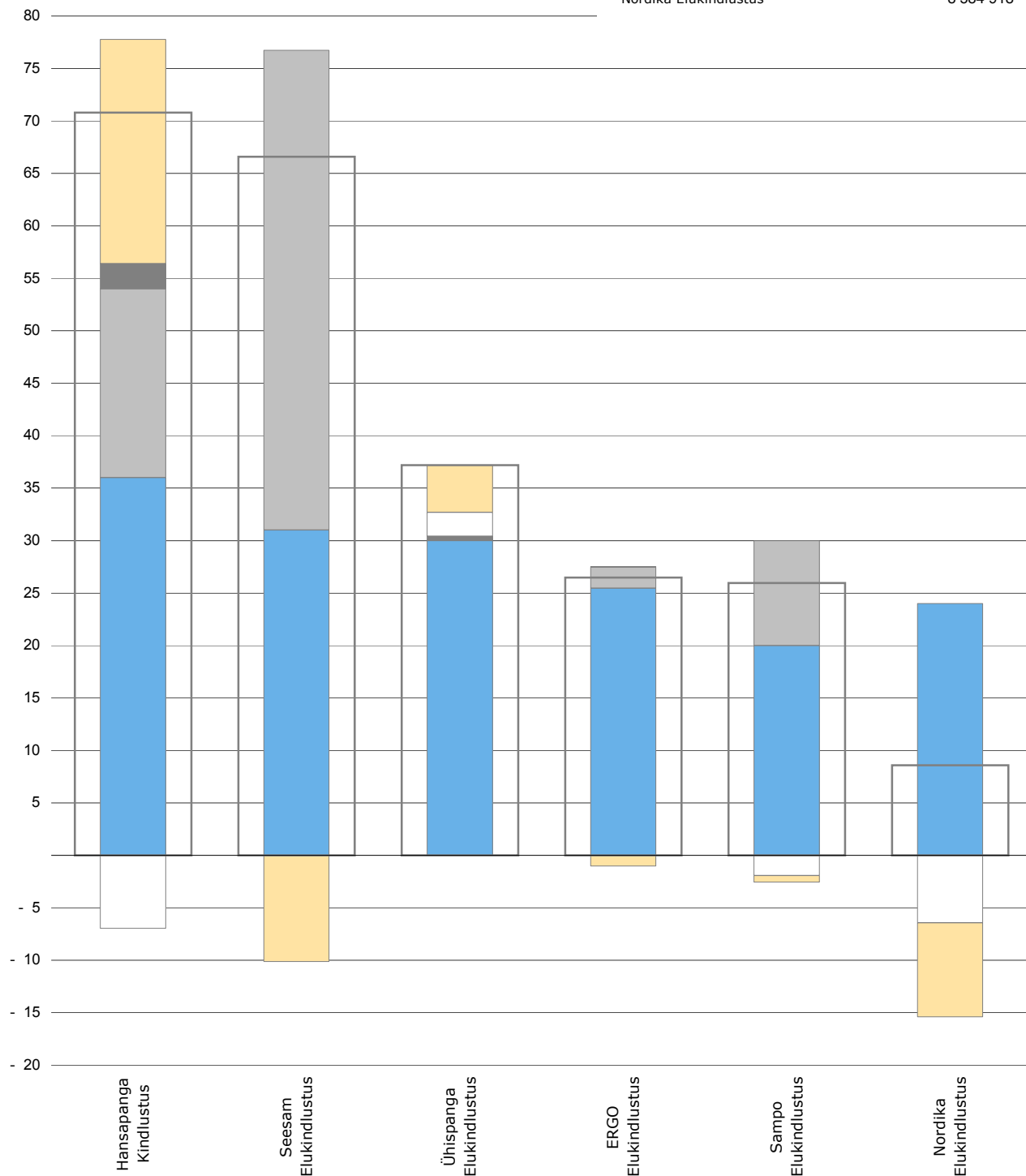


## Omakapitalide struktuur elukindlustuses, 31. detsember 2001 (miljonit krooni)

- Majandusaasta kasum/kahjum
- Eelmiste perioodide jaotamata kasum/kahjum
- Muud reservid
- Reservkapital
- Aazhio
- Sissemakstud aktsiakapital miinus tresooraktsiad
- Omakapital miinus immateriaalne põhivara

Omakapital miinus sissemaksmata aktsiakapital  
ja immateriaalne põhivara (krooni)

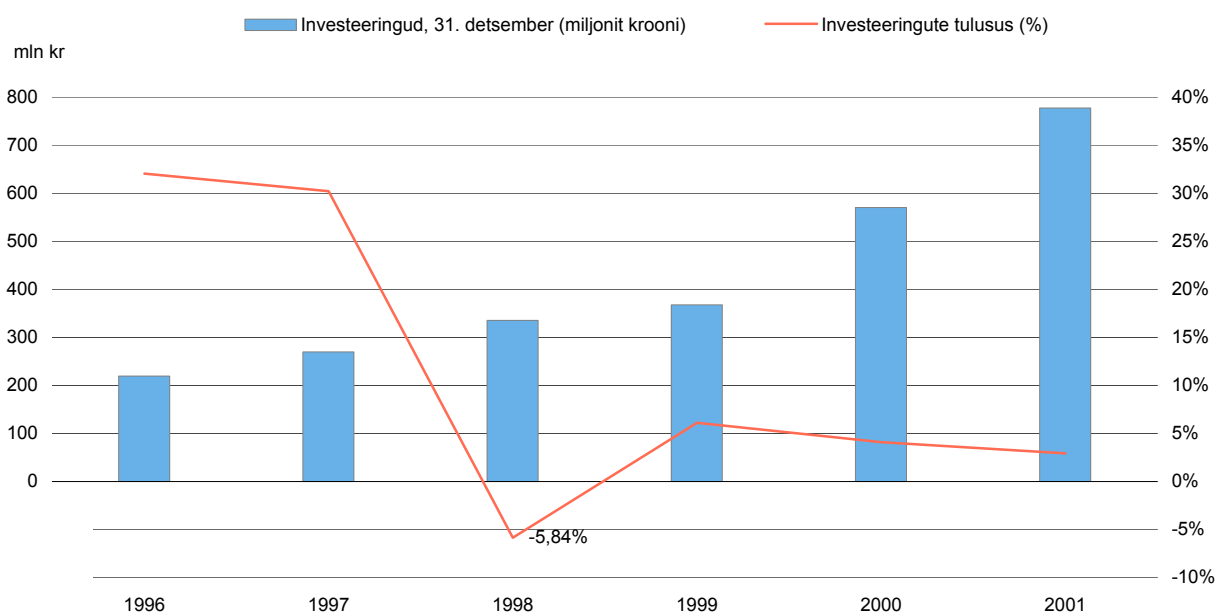
Hansapanga Kindlustus	70 797 192
Seesam Elukindlustus	66 590 366
Ühispanga Elukindlustus	37 198 261
ERGO Elukindlustus	26 472 369
Sampo Elukindlustus	25 943 402
Nordika Elukindlustus	8 584 918



## Elukindlustusandjate investeerimistegevus ja tehnilised eraldised

	1998		1999		2000		2001	
	tuh kr	%	tuh kr	%	tuh kr	%	tuh kr	%
Investeeringud kokku, 31. detsember	335 607		367 872		570 221		777 240	
Maa ja ehitised	50 608	15%	50 113	14%	14 883	3%	16 645	2%
Osalused tütar- ja sidusettevõtetes	29 271	9%			45	0%	45 051	6%
Tütar- ja sidusettevõtete võlakohustused	2 500	1%			100	0%	235	0%
Aktsiad	11 177	3%	39 237	11%	115 711	20%	138 439	18%
Võlakirjad	87 690	26%	170 306	46%	301 182	53%	335 553	43%
Hüpoteeklaenud	26 328	8%	3 000	1%			960	0%
Muud laenud	24 219	7%	375	0%	349	0%	249	0%
Deposiidid	102 974	31%	104 841	28%	137 953	24%	240 108	31%
Muud investeeringud	840	0%						
Tehnilised eraldised, 31. detsember	240 037		243 000		425 132		572 362	
Bilansimaht, 31. detsember	404 670		405 960		663 377		925 135	
Investeeringute osatähtsus bilansimahust	83%		91%		86%		84%	
Tehniliste eraldiste osatähtsus bilansimahust	59%		60%		64%		62%	
Investeeringutulud	31 493		31 635		36 913		38 783	
Investeeringukulud	49 185		10 092		17 617		18 982	

## Elukindlustusandjate investeeringud ja tulusus





## KAHJUKINDLUSTUS

---

## **KAHJUKINDLUSTUS, 2001**

---

Kahjukindlustusturgu 2001. aastal iseloomustab kogumahu stabiilne kasv (11%), turuosade ühtlustumine suurimate kindlustusseltside vahel ja üldine efektiivsuse tõus.

Tingituna majandusliku olukorra jätkuvast paranemisest on oluliselt kasvanud maismaasõidukite (KASKO) kindlustus. Kindlustusturu keskmise kasvuga võrreldes on selle liigi kasvutempo olnud keskmisest kõrgem ka varasematel aastatel, kuid stabiilne (18%), seevastu 2001. a tõusis see peaaegu 24%-ni ning antud kindlustusliik saavutas kindlustusturul suurima osakaalu (33,4%) senise liikluskindlustuse asemel.

Olulisematest kindlustusliikidest on turu kogumahuga võrreldes kiiremini kasvanud veel juriidiliste isikute varakindlustus (2001. a kasv 17%, osatähtsus brutopreemiast 11,6%), väiksemamahulistest liikidest on oluliselt kasvanud vastutuskindlustus (2001. a kasv 23%, osakaal 3,5%) ja veoste kindlustus (2001. a kasv 48%, osakaal turust 1,5%).

Alates 1993. aastast, mil liikluskindlustus muutus kohustuslikuks, on 2001. aastal selle kindlustusliigi preemiamahut esmakordselt vähenenud (4,3%). Üldise kasvu taustal on tema osakaal kahjukindlustuses 2001. aastal vähenenud veelgi suuremal määral, 37%-lt 32%-ni. Liikluskindlustuse brutopreemiate osatähtsus kõigis preemiates on pidevalt vähenenud ka varasematel aastatel, kuigi vähemal määral. Olulist rolli on selles mänginud liikluskindlustuse tariifide liberaliseerimine – alates 1998. aastast on kindlustusseltsidel olnud võimalik vabalt konkureerida tariifi tegevuskulude komponendi (s.t teenustasu) osas, alates 2001. a juunikuust, mil jõustus uus liikluskindlustuse seadus, on vaba konkurents laienenud kogu tariifile s.t ka riskiosale, mis tingis ka kindlustusliigi kogumahu vähenemise 2001. aastal.

Kindlustusseltside lõikes on suurima turuosaga kindlustusseltsi AS Sampo Eesti Varakindlustus turuosa vähenenud 38,3% -lt 34,8%ni, seda eeskätt tingituna tema liikluskindlustuse mahu vähenemisest. Suurima kasvu nii mahu kui turuosa arvestuses (vastavalt 242 miljonit krooni ja 16,9% 2001. a, 145 miljonit krooni ja 11,3% 2000. a) on läbi teinud Seesam Rahvusvaheline Kindlustuse AS, seda eeskätt tingituna jätkuvast väga kõrgest maismaasõidukite kindlustuse mahu ja osakaalu kasvust tema portfelliga.

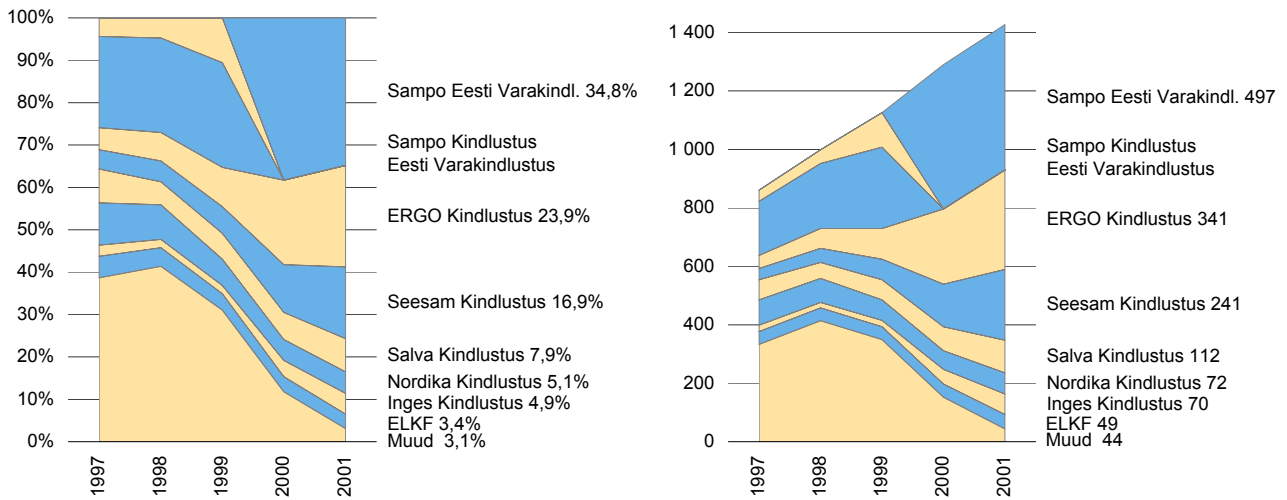
2001. a kindlustustehnilise tulemi kujunemisel on suurimat negatiivset mõju avaldanud eespoolmainitud liikluskindlustuse preemiate vähenemine vaba konkurentsi tingimustes ja kahjude kasv 2001. aasta neljandas kvartalis (brutoarvestuses oli kahjusuhe 2000. a 64% ja 2001. a 81%). Seejuures on netoarvestuses kahjusuhete suhteline kasv nii liikluskindlustuses kui kahjukindlustuses olnud tervikuna veidi suurem, kuna edasikindlustuse kahjusuhete suhteline kasv on mõlemal juhul jäänud mõnevõrra väiksemaks. Suurimat positiivset mõju on aga tehnilisele tulemusele avaldanud tegevuskulude taseme jätkuv langus (brutoarvestuses 30,3% 2001. a, 31,9% 2000. a).

Kõikide tegurite koosmõjul on neto kombineeritud suhe jäänud siiski alla 100% (97%), kuid tõusnud märgatavalt eelneva aasta tasemega (2001. a 90,5%) võrreldes. Sellest tingituna on ka 2001. a summaarne puhaskasum (58 miljonit krooni), erinevalt 2000. aastast, moodustunud põhiosas mittetehnilise s.t investeeringute jm tegevuse tulemi (33 miljonit krooni) arvelt.

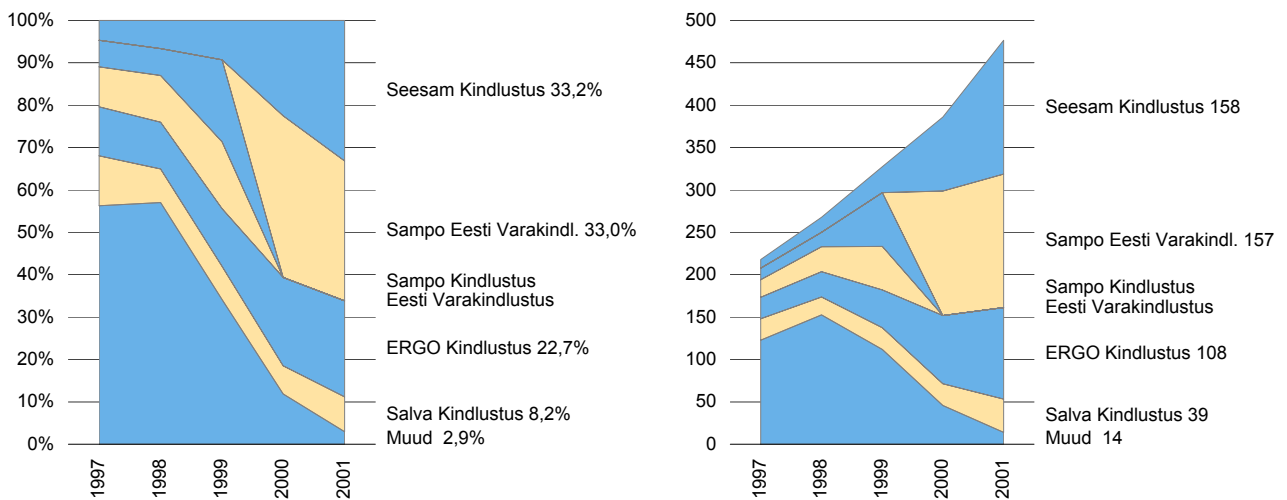
2001. a lõpetasid puhaskasumiga seitsmest kindlustusseltsist kuus, kahjumiga lõpetas Nordika Kindlustuse AS. Nordika Kindlustuse AS andis 2002. a alguses kindlustusportfelli üle teisele kindlustusandjale ja lõpetas tegevuse kindlustusandjana.

# Kindlustusandjate osatähtsus kindlustusliikides (1)

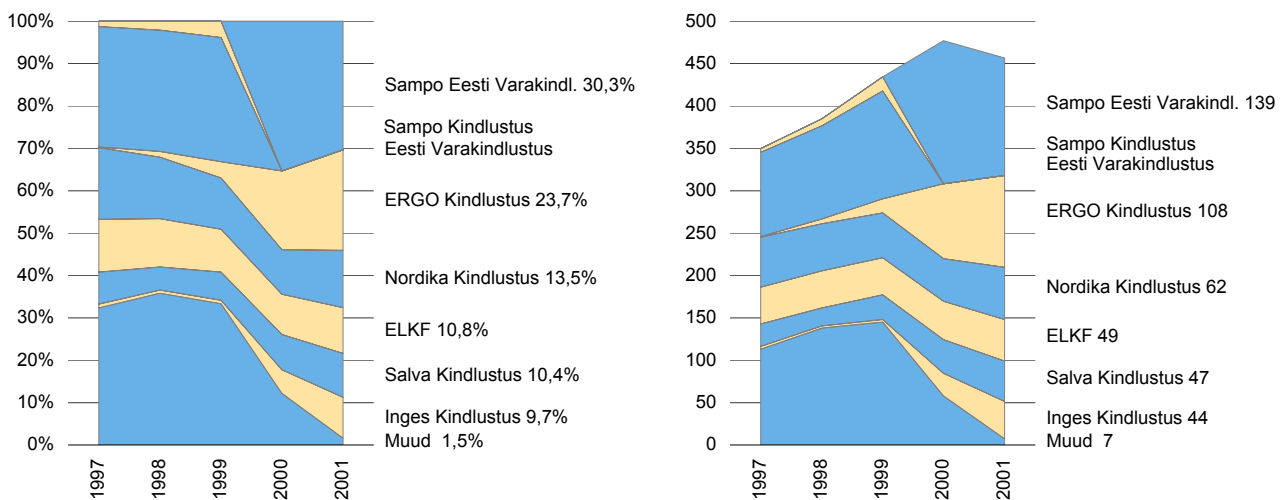
## Kahjukindlustusliikide brutopreemiad kokku\* (1,4 miljardit krooni)



## Maismaasõidukite kindlustus (477 miljonit krooni)



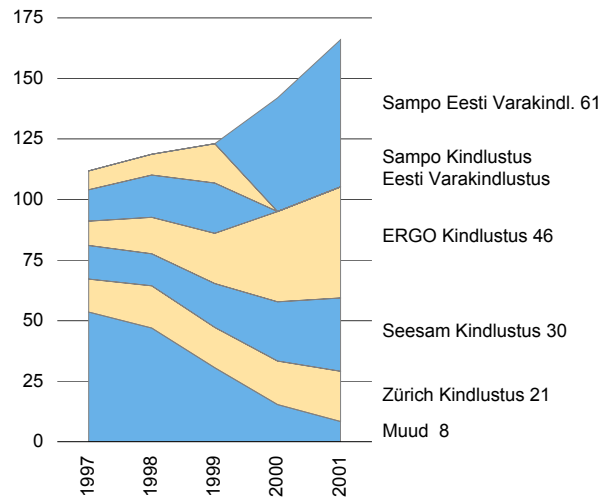
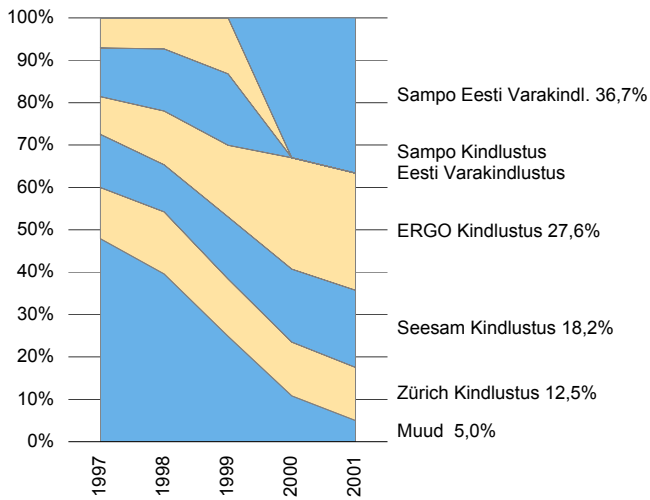
## Liikluskindlustus (457 miljonit krooni)



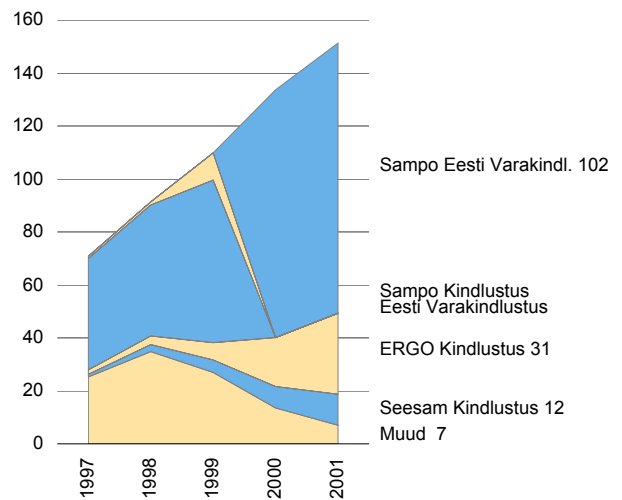
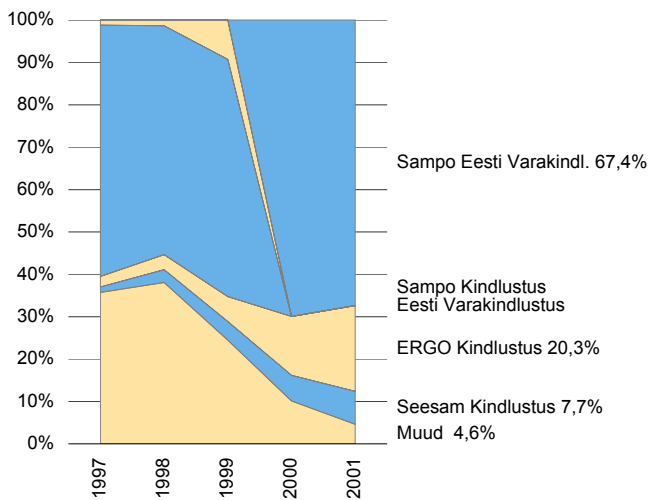
\* ainult otsene kindlustus

## Kindlustusandjate osatähtsus kindlustusliikides (2)

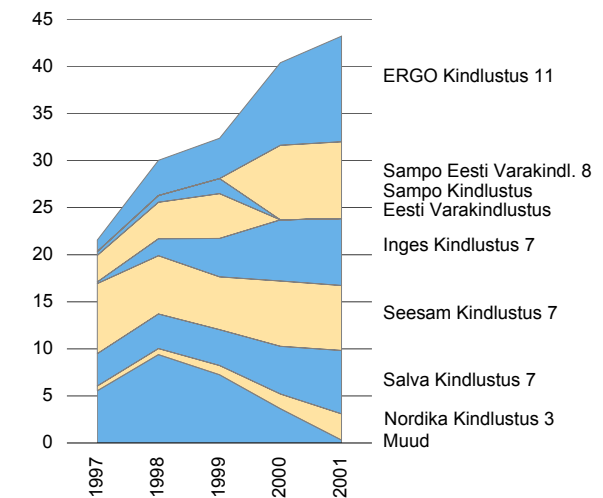
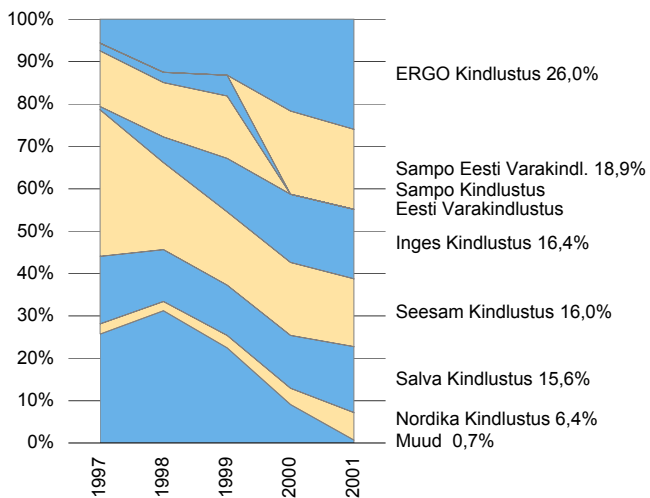
### Varakindlustus (juriidilised isikud) (166 miljonit krooni)



### Varakindlustus (füüsilised isikud) (151 miljonit krooni)

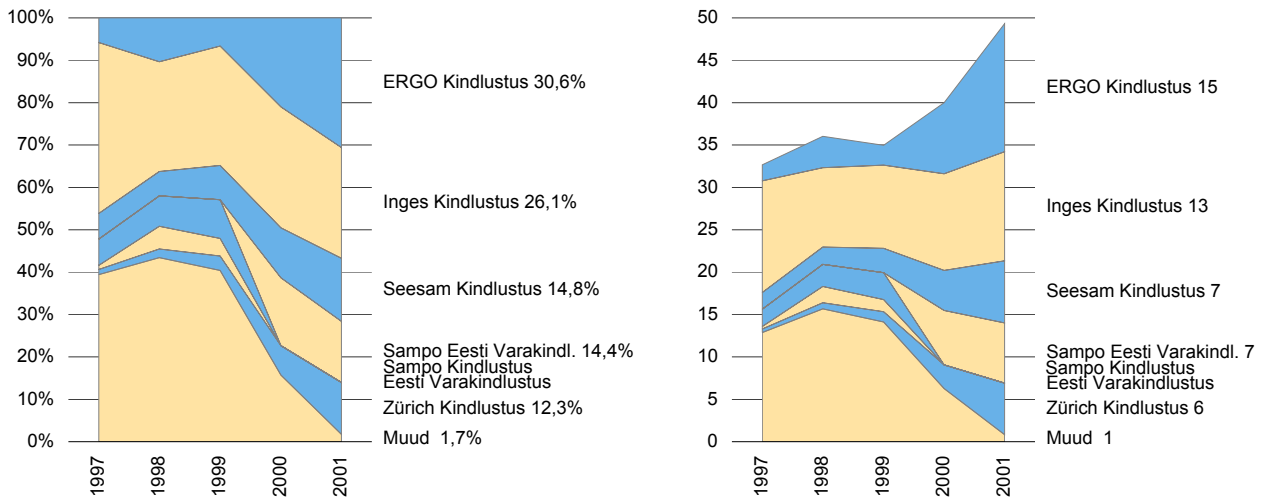


### Reisikindlustus (43 miljonit krooni)

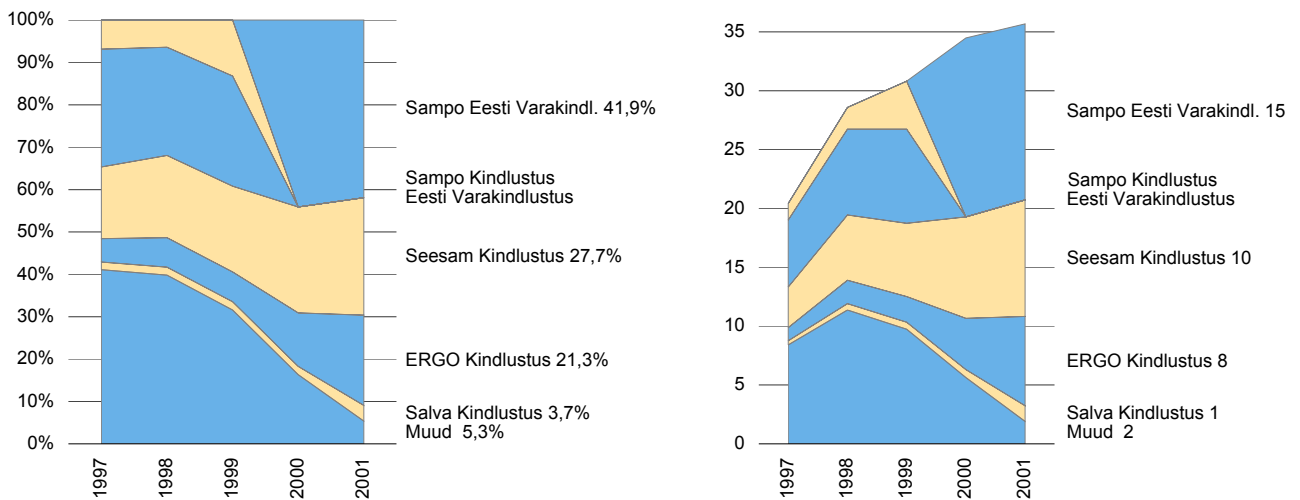


## Kindlustusandjate osatähtsus kindlustusliikides (3)

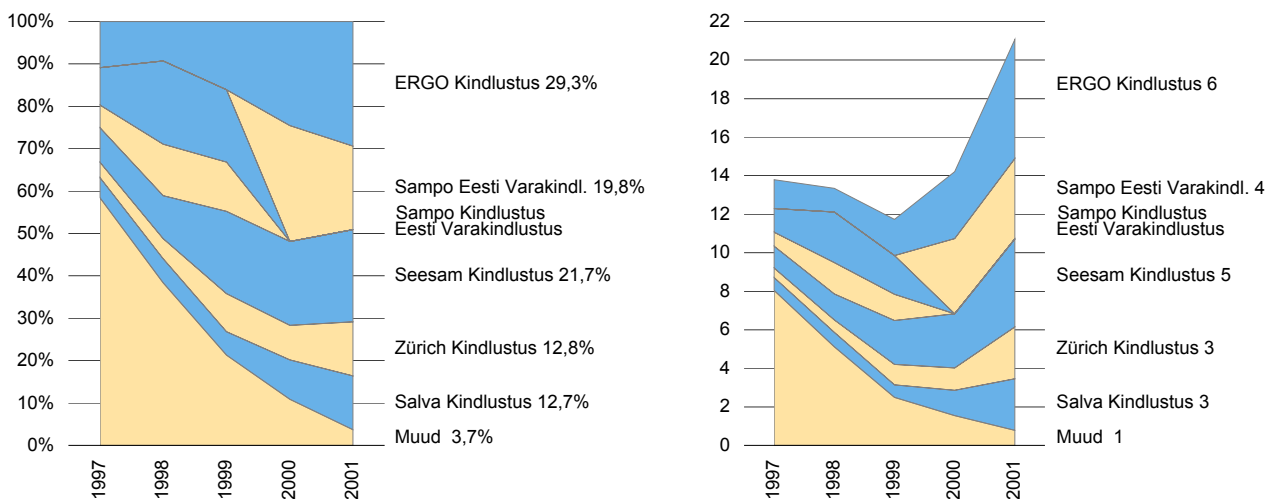
### Vastutuskindlustus (49 miljonit krooni)



### Õnnetusjuhtumite kindlustus (36 miljonit krooni)



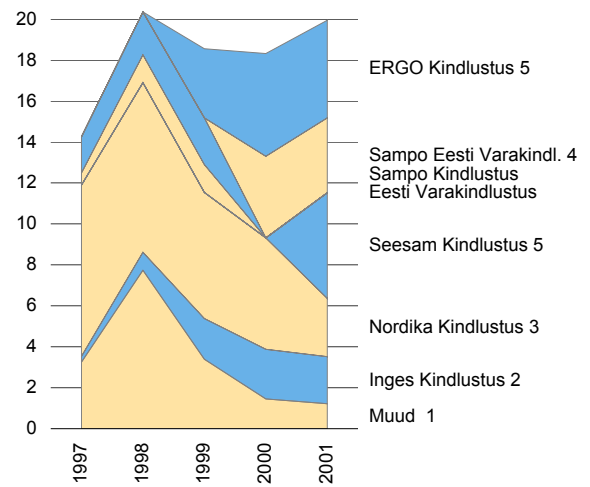
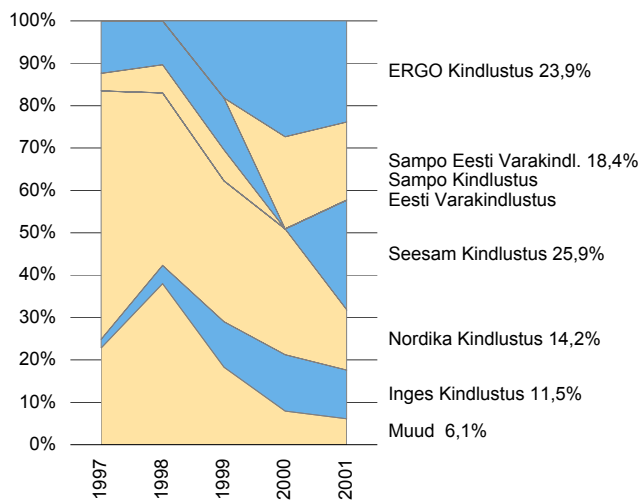
### Transporditavate kaupade kindlustus (21 miljonit krooni)





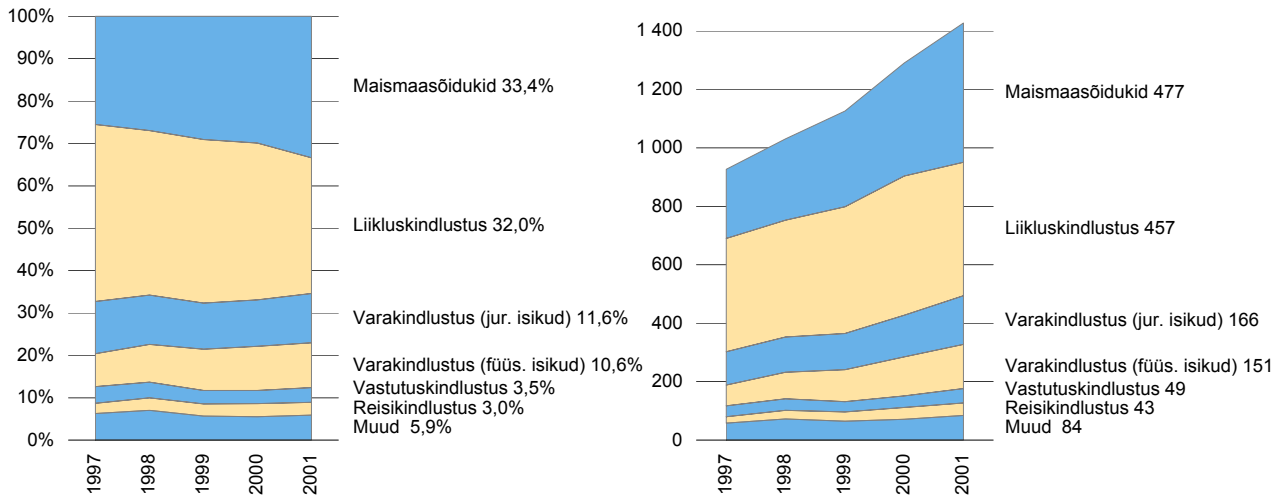
# Kindlustusandjate osatähtsus kindlustusliikides (4)

## Rahalise kaotuse kindlustus (20 miljonit krooni)

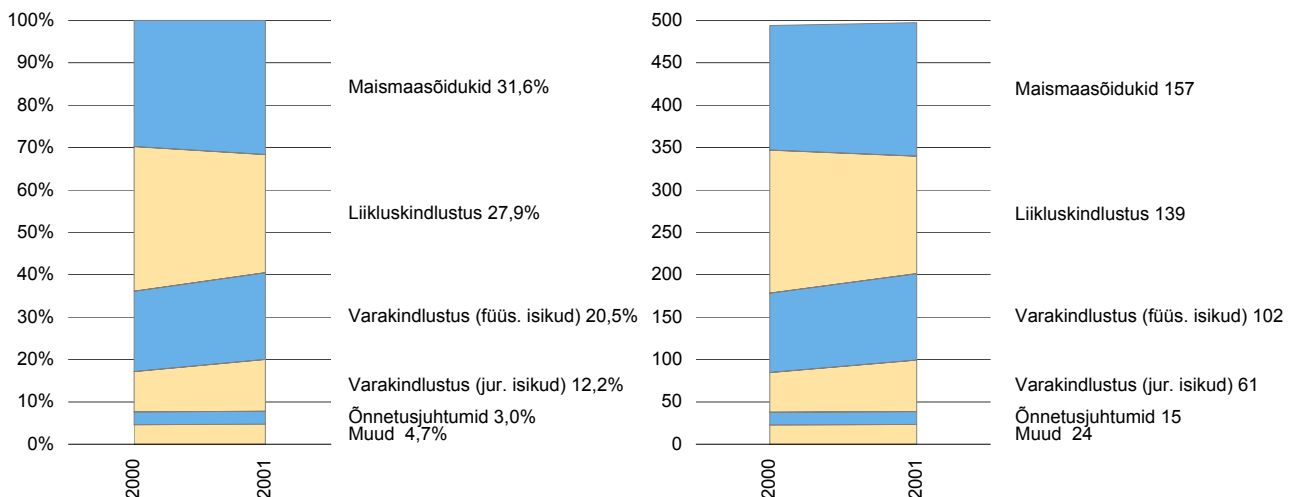


# Kindlustusliikide osatähtsus kindlustusandjates (1)\*

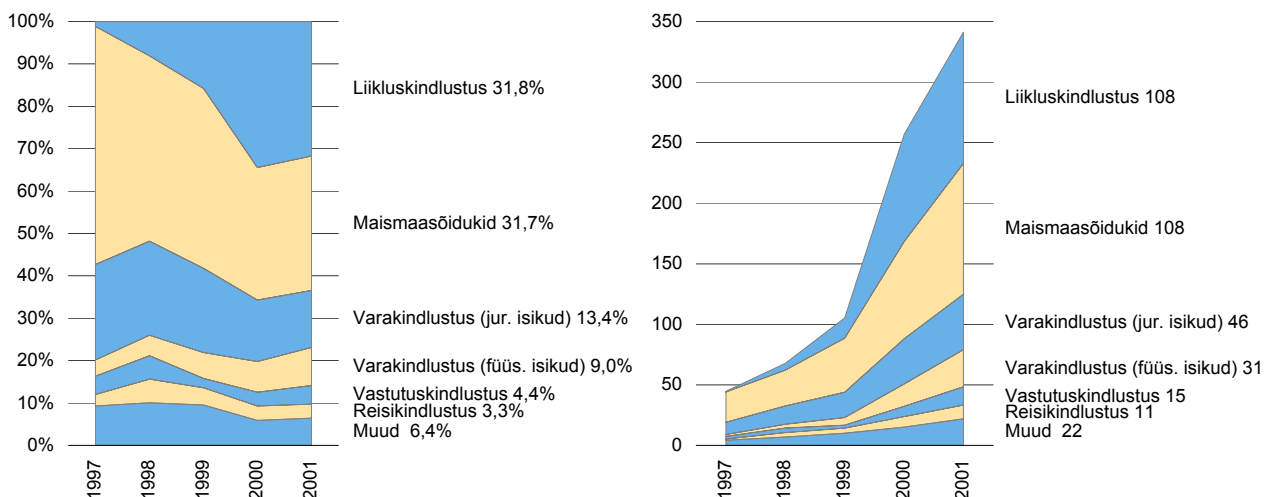
## Kahjukindlustusandjate brutopreemiad kokku (1,4 miljardit krooni)



## AS Sampo Eesti Varakindlustus (497 miljonit krooni)



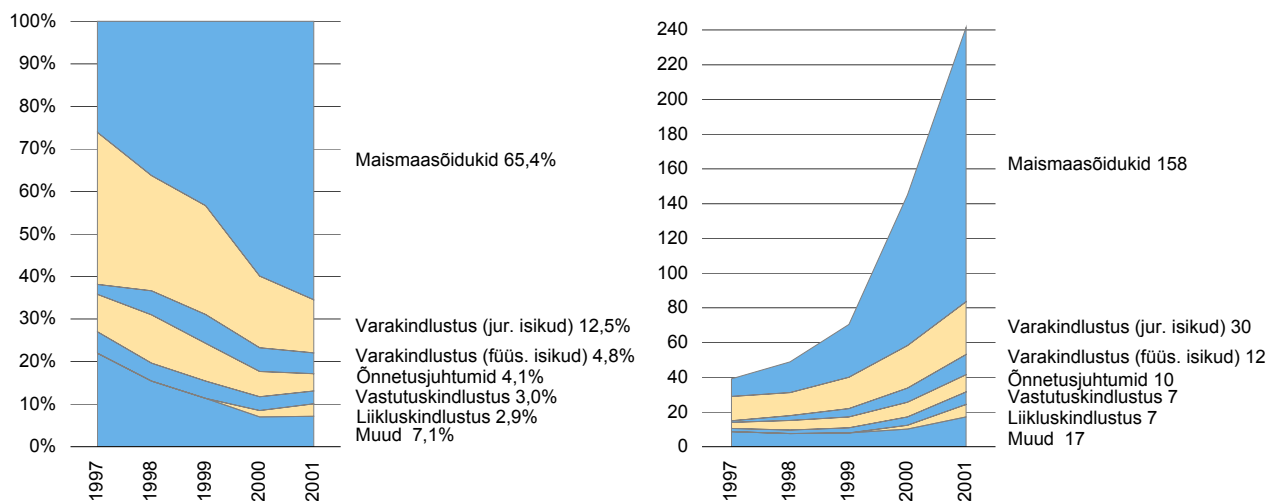
## ERGO Kindlustuse AS (341 miljonit krooni)



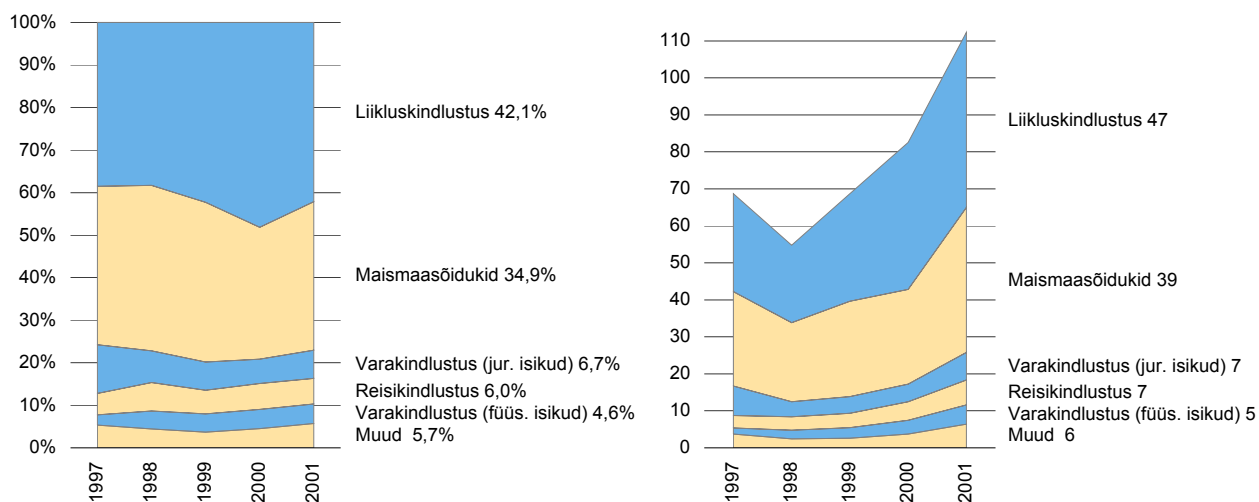
\* ainult otsene kindlustus

## Kindlustusliikide osatähtsus kindlustusandjates (2)\*

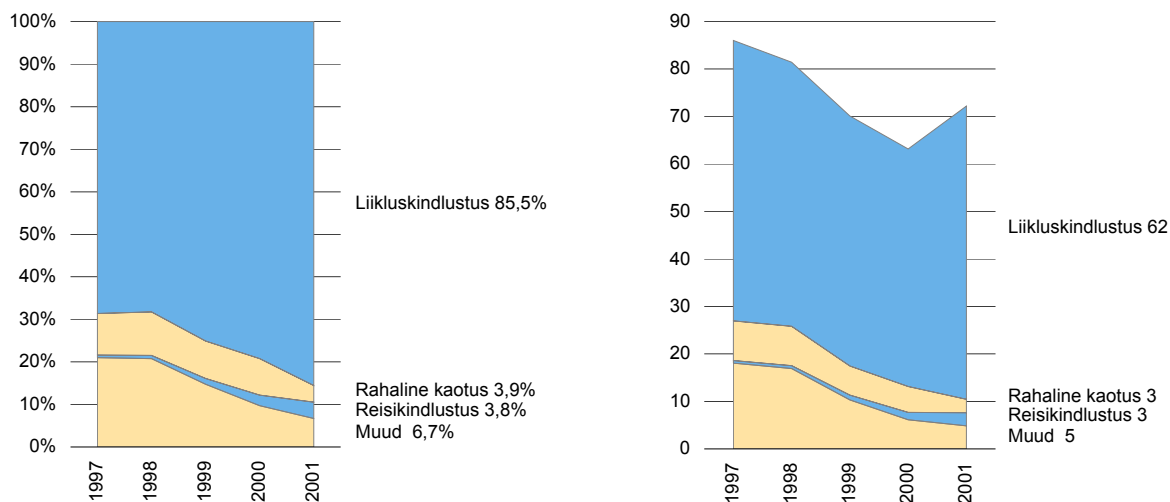
### Seesam Rahvusvaheline Kindlustuse AS (241 miljonit krooni)



### Salva Kindlustuse AS (112 miljonit krooni)



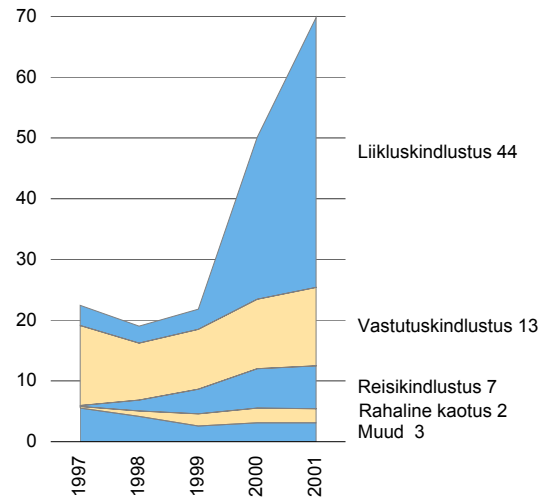
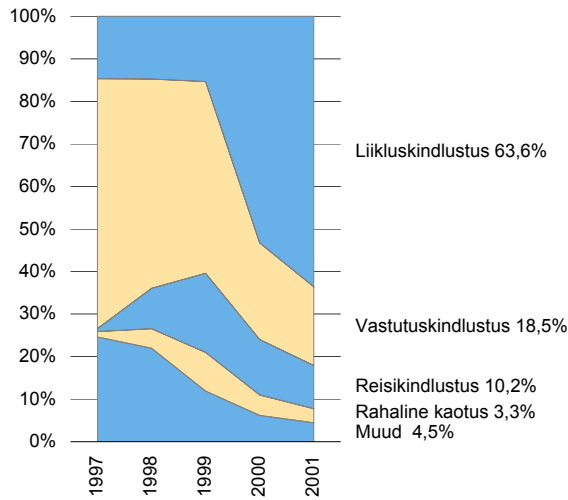
### Nordika Kindlustuse AS (72 miljonit krooni)



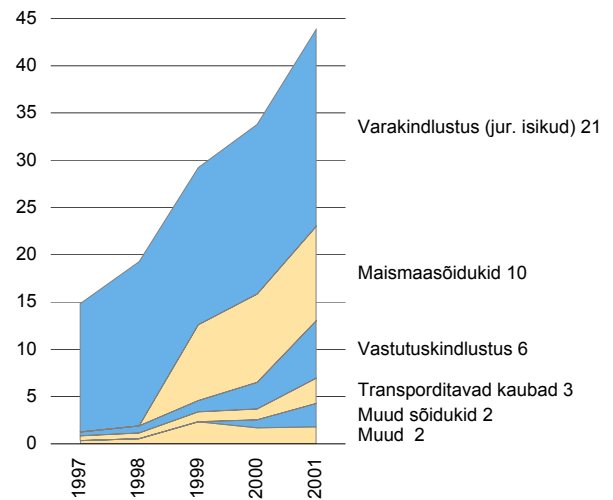
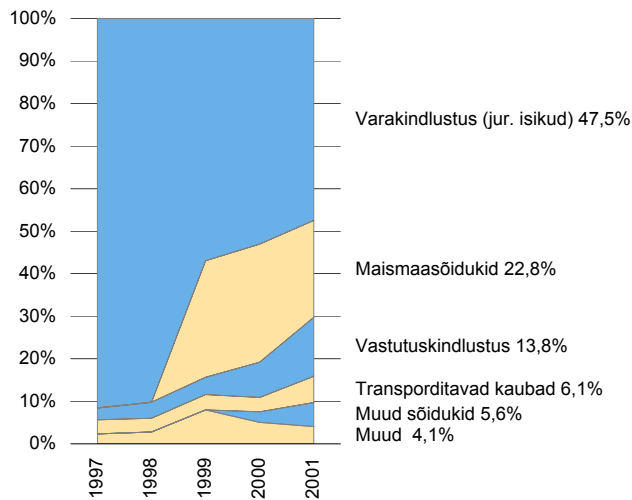
\* ainult otsene kindlustus

## Kindlustusliikide osatähtsus kindlustusandjates (3)\*

### AS Inges Kindlustus (70 miljonit krooni)



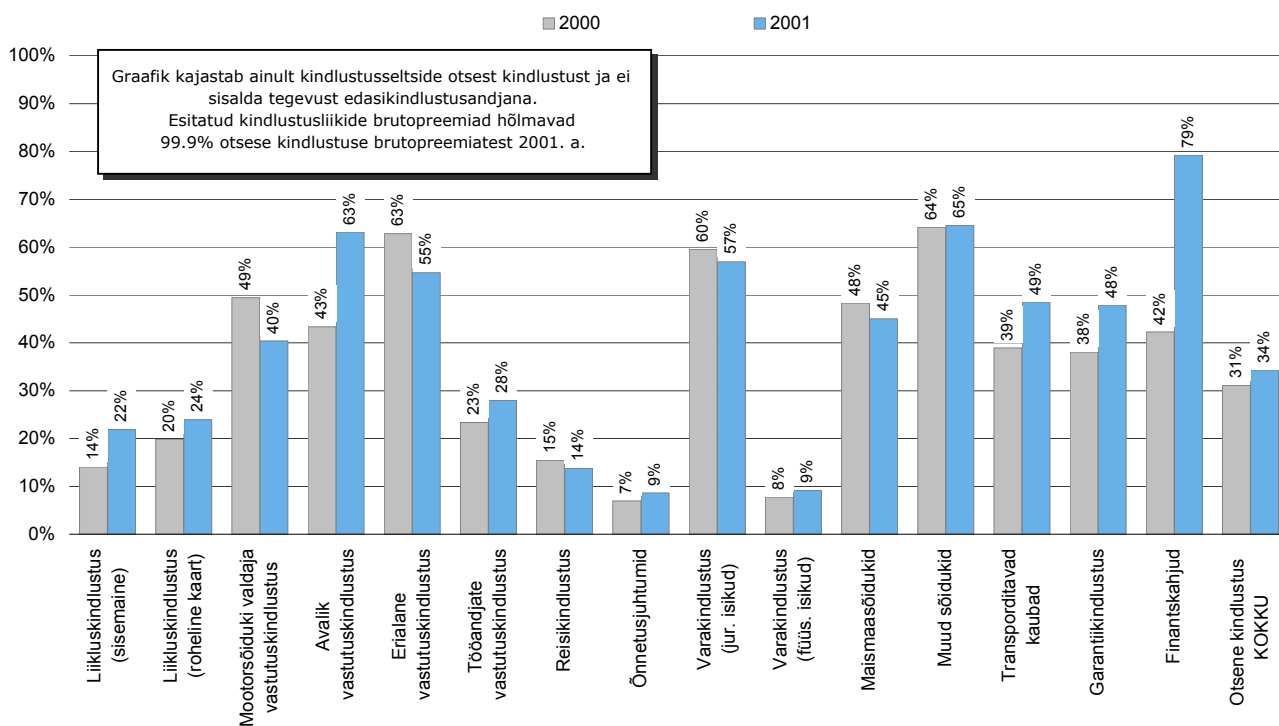
### Zürich Kindlustuse Eesti AS (44 miljonit krooni)



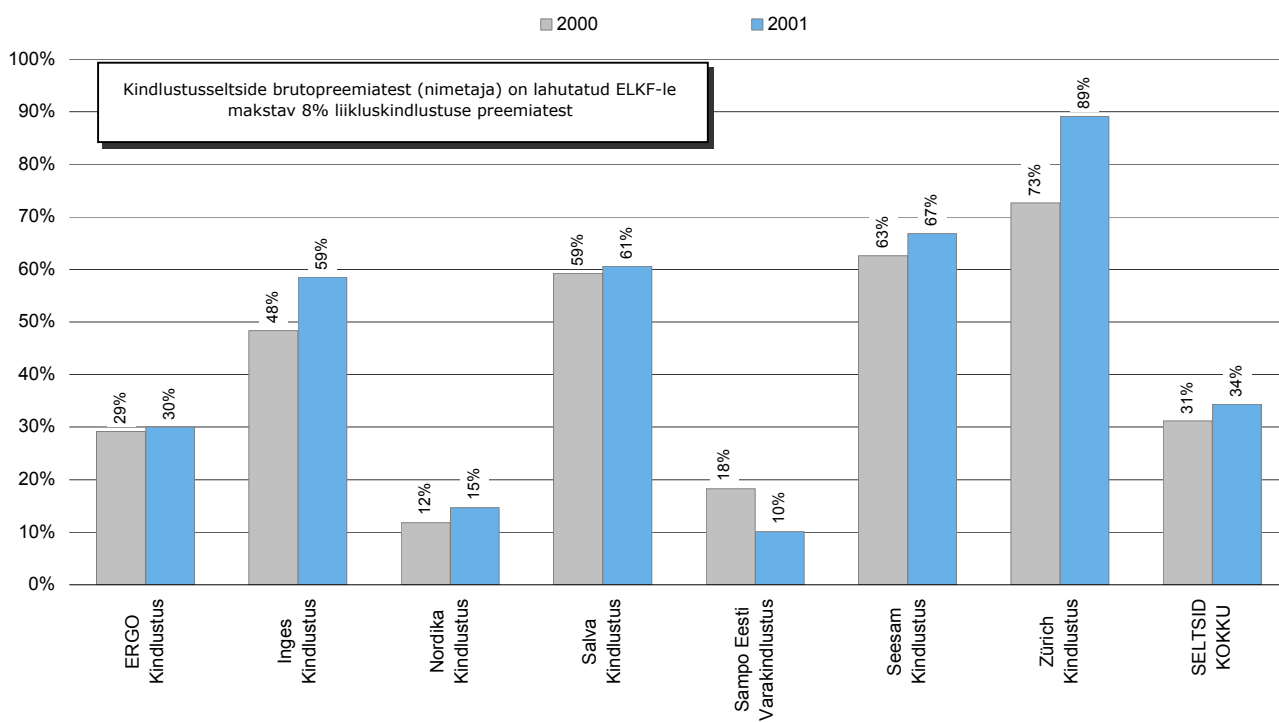
\* ainult otsene kindlustus

# Edasikindlustuse osatähtsus brutopremiates

## Kindlustusliikide lõikes



## Kindlustusseltside lõikes



## SELGITUSI KAHJUKINDLUSTUSE SUHTARVUDE KOHTA

---

Kahjusuhe on esitatud esinenud nõuete ja teenitud preemiade suhtena. Esinenud nõuded koosnevad väljamakstud kahjunõuetest ja kahjudest, mis on toimunud ja kuuluvad väljamaksmisele järgmistel aruandeperioodidel ning kahjudest, mis statistilise kogemuse alusel on toimunud enne bilansikuupäeva, kuid millest pole kindlustusseltsile bilansikuupäevaks teatatud; viimased kaks moodustavad rahuldamata nõuete eraldise (RNE). Teenitud preemia on preemiade mõtteline osa selle ajavahemiku eest, mille ulatuses risk on bilansikuupäevaks möödunud. Preemiaosa, mille osas risk on kandmata, moodustab ettemakstud preemiade eraldise (EPE).

Muud tehnilised eraldised on jaotatud lugeja ja nimetaja vahel vastavalt nende sisule - möödumata riskide eraldise (MRE) muutus (ettemakstud preemiade eraldise korrigeerimine tulenevalt riskide sesoonselt ja mittelineaarsest jaotusest ajas või liiga madalast preemiatariifist) on liidetud nimetajale ja liikluspensioni eraldise (LPE) muutus lugejale. Kõikides suhtarvudes on kasumiaruande järgseid preemiaid vähendatud ELKF-le makstavate kohustuslike eraldiste võrra (8% liikluskindlustuse preemiatest, näidatakse kasumiaruandes "Muu tehnilise kulu" hulgas), kuivõrd need ei osale vahetult kindlustusseltsi poolt sõlmitud kindlustuslepingutest tulenevate kahjujuhtumite hüvitamisel.

Kulusuhted on esitatud periodiseeritud kujul, st administratiivkuludele on liidetud sõlmimiskulude summa, mida on korrigeeritud sõlmimisväljaminekute muutusega. Sõlmimiskuludest kuuluvad periodiseerimisele ainult otsesed lepingute sõlmimisega seotud kulud ja need näidatakse aktivakirjel "Sõlmimisväljaminekud". Kulude selline periodiseerimine võimaldab need muuta võrreldavaks periodiseeritud tuludega (teenitud preemiatega). Periodiseerimata kulusuhetele on lisatud märge "(periodiseerimata)".

Väljamaksutasemed on toodud ainult võrdluse huvides. Väljamaksutase mõjutab aruandeperioodil ainult kassa (panga) jäägi muutust ja kindlustusseltsi likviidsust ning selle alusel mingit põhjalikku majanduslikku hinnangut kindlustustegevuse tulemuslikkusele anda ei saa, kuivõrd väljaminekud ja sissetulekud pärinevad osaliselt erinevatest perioodidest.

Ükski alljärgnevatest diagrammidest pole mõeldud tõlgendamiseks kahjukindlustusseltside paremusjärjestusena, kuivõrd nende suhtarvude lähteandmete suurus võib erinevates seltsides sõltuda erinevatest objektiivsetest tingimustest ja suhtarvud võivad olla seega teatud osas mittevõrreldavad.

$$\text{Bruto kahjusuhe} = \frac{\text{hüvitised} + \text{RNE muutus} + \text{LPE muutus}}{\text{brutopreemiad} + \text{EPE muutus} + \text{MRE muutus}}$$

Kahjusuhed kindlustustegevuses tervikuna. Sõltub eeskätt kindlustustariifide adekvaatsusest, kindlustuslepingu tingimustest ja seltsi poolsest riskide selektsioonist.

$$\text{Bruto kulusuhe} = \frac{\text{sõlmimiskulud} + \text{administratiivkulud} + \text{sõlmimisväljaminekute muutus}}{\text{brutopreemiad} + \text{EPE muutus} + \text{MRE muutus}}$$

Kulude tase kindlustustegevuses tervikuna. Sõltub eeskätt kindlustusliikidest ja seltsi efektiivsusest.

$$\text{Bruto kombineeritud suhe} = \text{bruto kahjusuhe} + \text{bruto kulusuhe}$$

Kahe eelmise suhtarvu summa. Väärtus üle 100% näitab üldjoontes, et kindlustustegevus tervikuna on kahjumis.

Edasikindlustaja kahjusuhe =

$$= \frac{\text{edasikindlustaja hüvitised} + \text{edasikindlustaja RNE muutus} + \text{edasikindlustaja LPE muutus}}{\text{edasikindlustaja preemiad} + \text{edasikindlustaja EPE muutus} + \text{edasikindlustaja MRE muutus}}$$

Kahjusus edasikindlustaja seisukohalt. Sõltub eeskätt esmakindlustaja tegevusest ja üldistest kahjususe faktoritest.

Edasikindlustaja kulusuhe =

$$= \frac{\text{komisjonid edasikindlustajatelt} + \text{edasikindlustaja osa sõlmimisväljaminekute muutuses}}{\text{preemiad edasikindlustajatele} + \text{edasikindlustaja EPE muutus} + \text{edasikindlustaja MRE muutus}}$$

Kulude tase edasikindlustaja seisukohalt. Nimetus on tinglik, kuivõrd ei sisalda edasikindlustaja enda tegevuskulusid.

Edasikindlustaja kombineeritud suhe = edasikindlustaja kahjusuhe + edasikindlustaja kulusuhe

Kahe eelmise suhtarvu summa. Väärtus üle 100% näitab, et kindlustustegevus edasikindlustaja jaoks on kahjumis.

$$\text{Neto kahjusuhe} = \frac{\text{netohüvitised} + \text{neto RNE muutus} + \text{neto LPE muutus}}{\text{netopreemiad} + \text{neto EPE muutus} + \text{neto MRE muutus}}$$

Kindlustustegevuse kahjusus seltsi seisukohalt. Üle 100% väärtuse korral on seltsi kindlustustegevus kahjumis.

$$\text{Neto kulusuhe} = \frac{\text{tegevuskulud}}{\text{netopreemiad} + \text{neto EPE muutus} + \text{neto MRE muutus}}$$

Kulude tase seltsi seisukohalt. Sõltub kindlustusliikidest, seltsi efektiivsusest ja edasikindlustuslepingu tüübist.

Neto kombineeritud suhe = neto kahjusuhe + neto kulusuhe

Kahe eelmise suhtarvu summa. Väärtus üle 100% näitab, et kindlustustegevus kindlustusseltsi jaoks on kahjumis.

$$\text{Bruto väljamaksutase} = \frac{\text{hüvitiste kogusumma} + \text{käsitluskulud} - \text{regress}}{\text{brutopreemiad}}$$

Aruandeperioodi kindlustustegevuse sissetulek-väljaminek (kulusid arvestamata) kindlustustegevuses tervikuna.

$$\text{Neto väljamaksutase} = \frac{\text{netohüvitised}}{\text{netopreemiad}}$$

Aruandeperioodi kindlustustegevuse sissetulek-väljaminek (kulusid arvestamata) kindlustusseltsi seisukohalt.

$$\text{Edasikindlustaja väljamaksutase} = \frac{\text{hüvitised edasikindlustajatelt}}{\text{edasikindlustuspreemiad}}$$

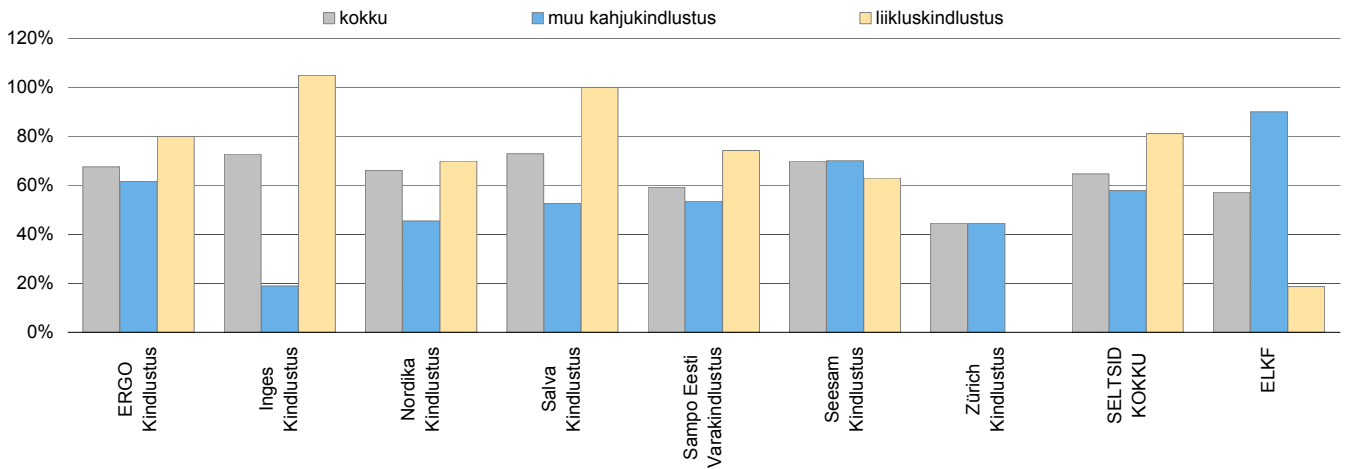
Aruandeperioodi kindlustustegevuse sissetulek-väljaminek (kulusid arvestamata) edasikindlustaja seisukohalt.

$$\text{Edasikindlustaja kulusuhe (periodiseerimata)} = \frac{\text{komisjonid edasikindlustajatelt}}{\text{edasikindlustuspreemiad}}$$

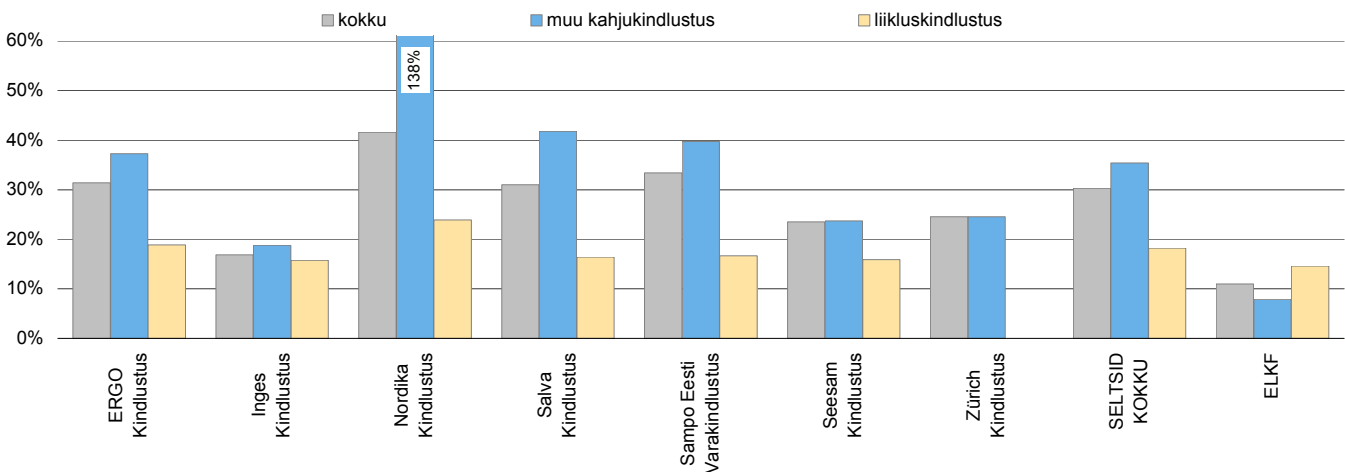
Edasikindlustaja poolt makstava komisjonitasu keskmine protsent.

# Kahjukindlustusandjate peamised suhtarvud (1)

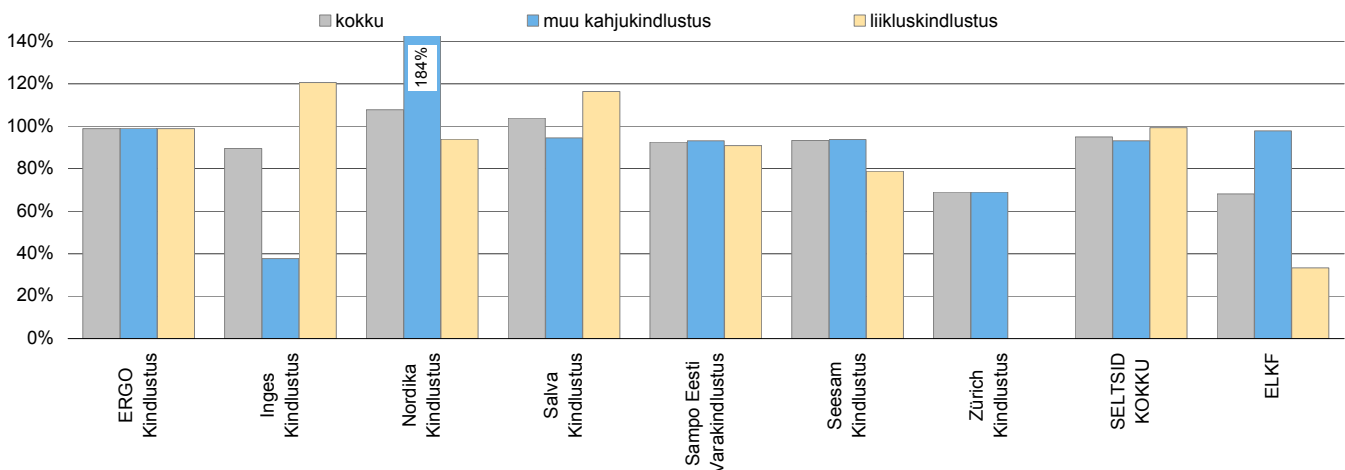
## Bruto kahjusuhe



## Bruto kulusuhe



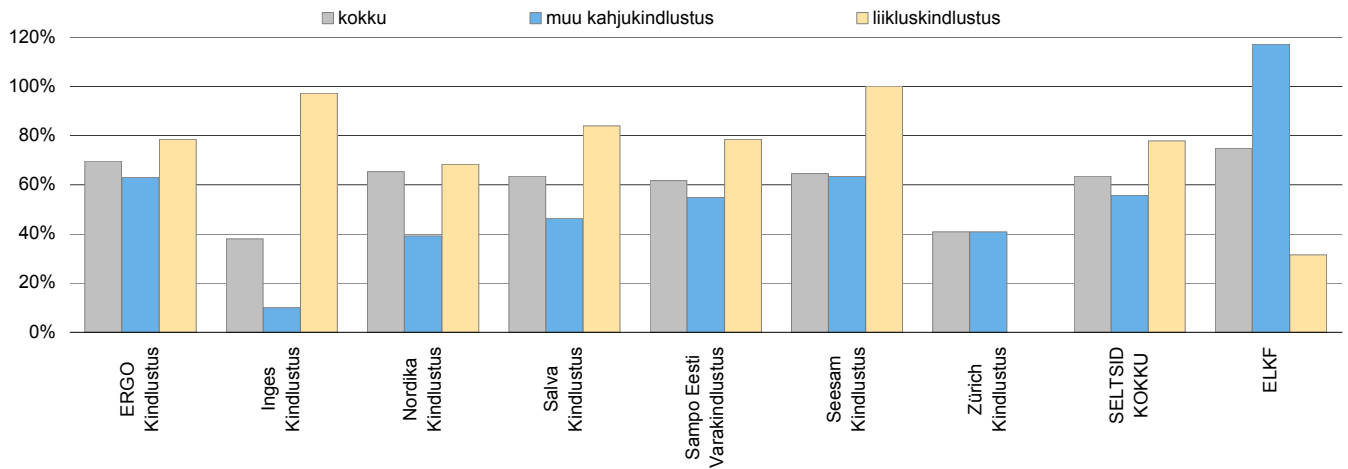
## Bruto kombineeritud suhe (eelmiste summa)



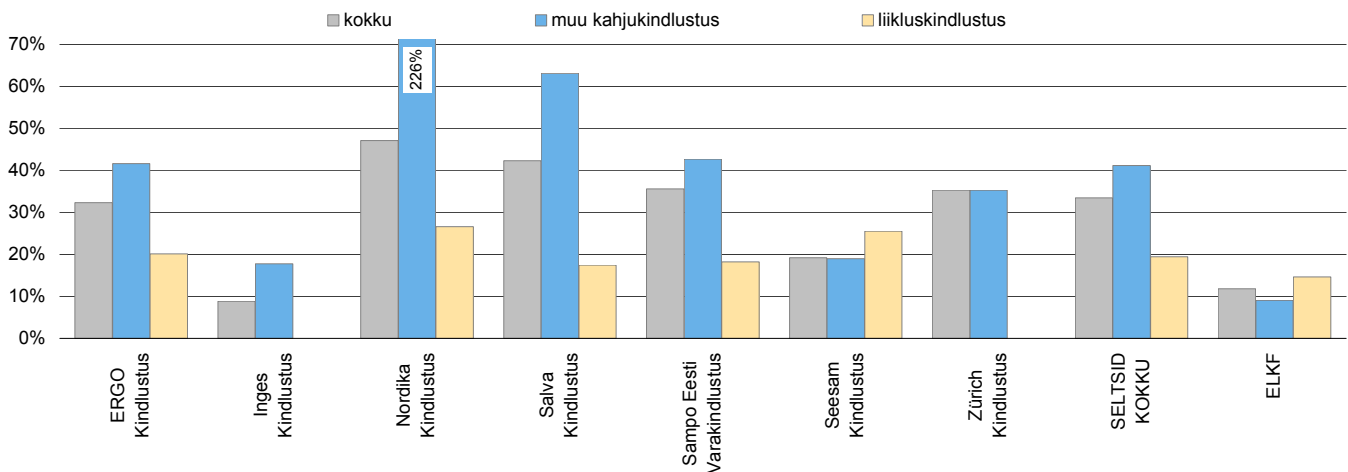


## Kahjukindlustusandjate peamised suhtarvud (2)

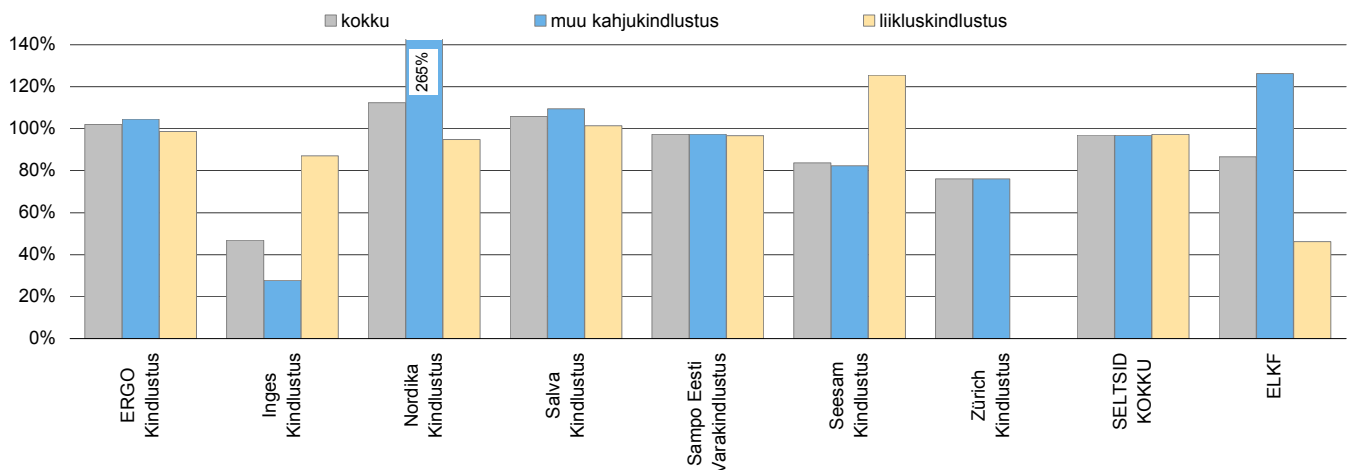
### Neto kahjusuhe



### Neto kulusuhe

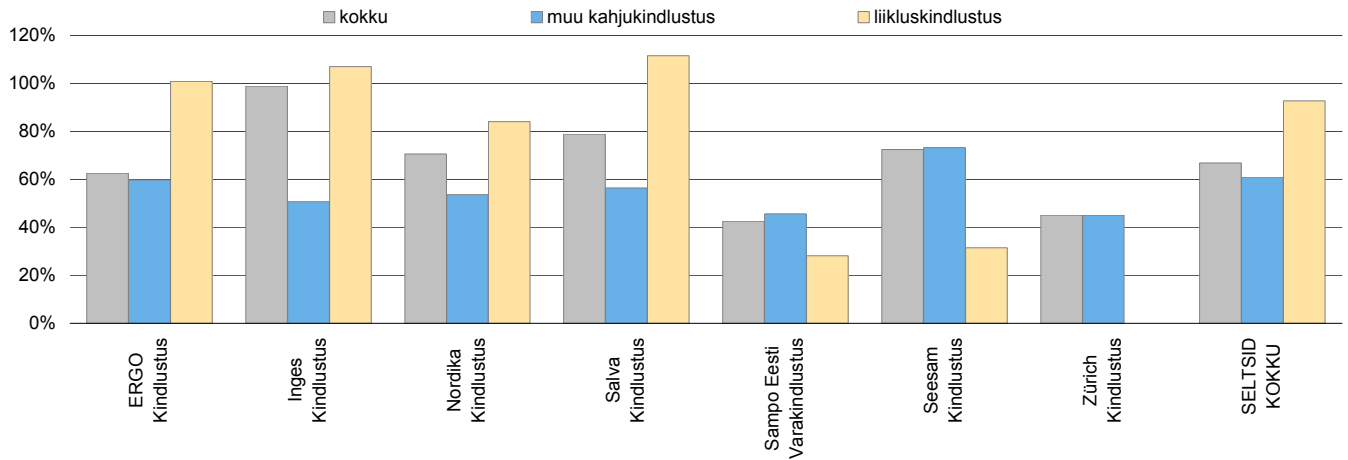


### Neto kombineeritud suhe (eelmiste summa)

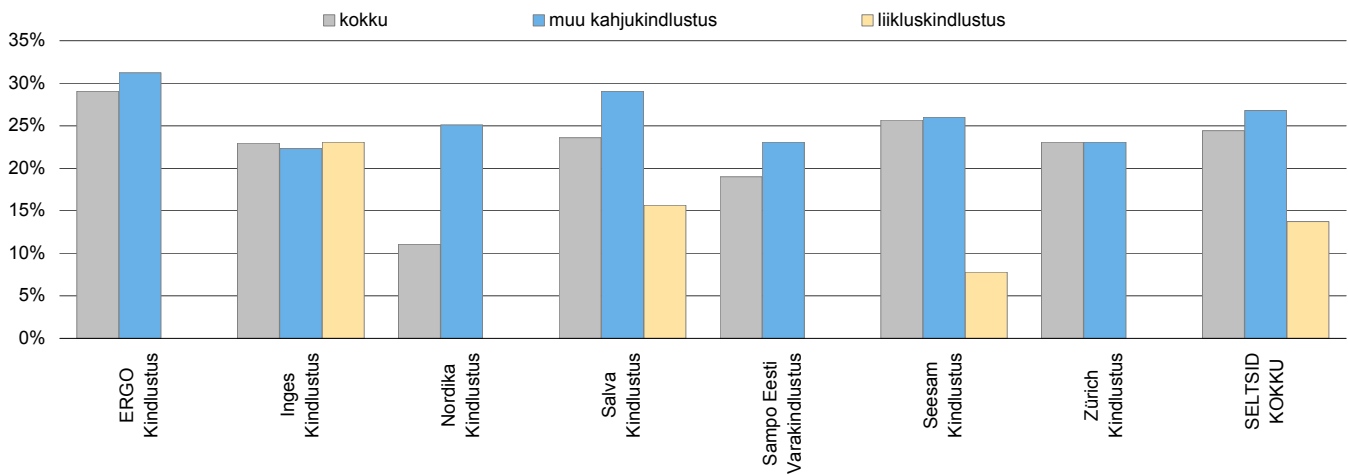


# Kahjukindlustusandjate peamised suhtarvud (3)

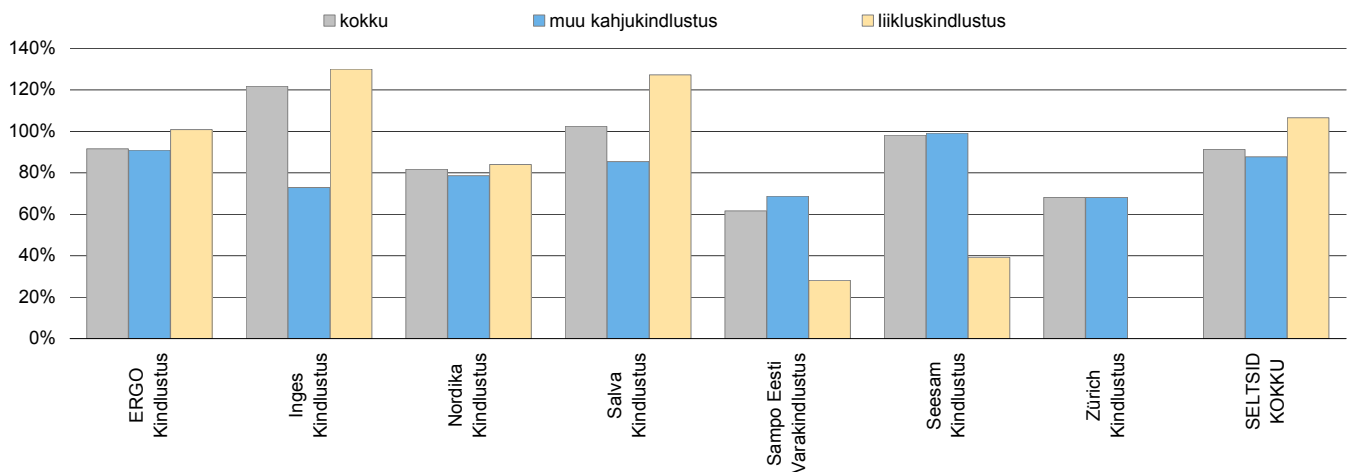
## Edasikindlustaja kahjusuhe



## Edasikindlustaja kulusuhe

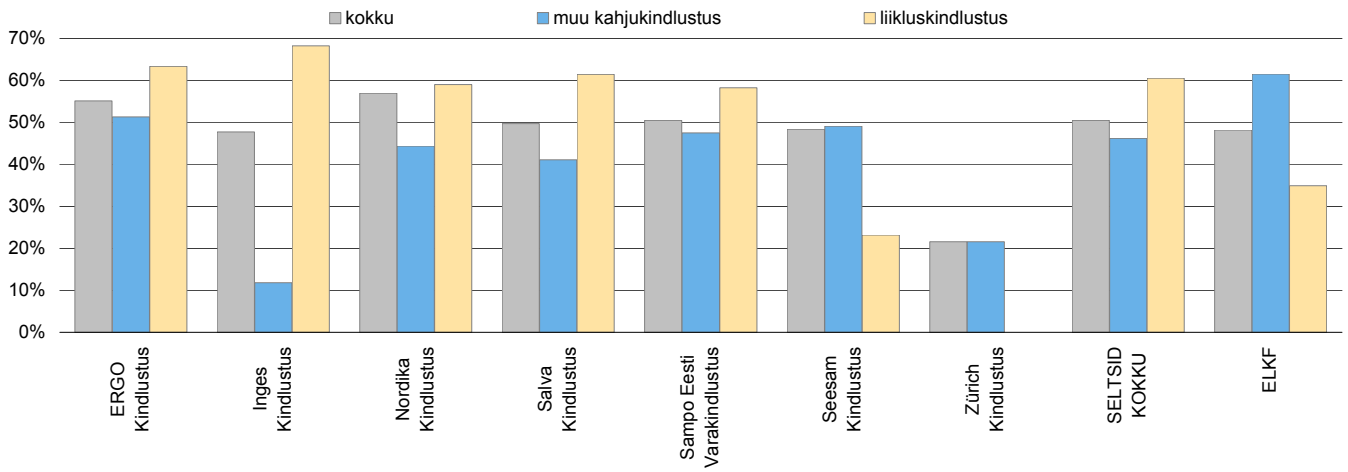


## Edasikindlustaja kombineeritud suhe (eelmiste summa)

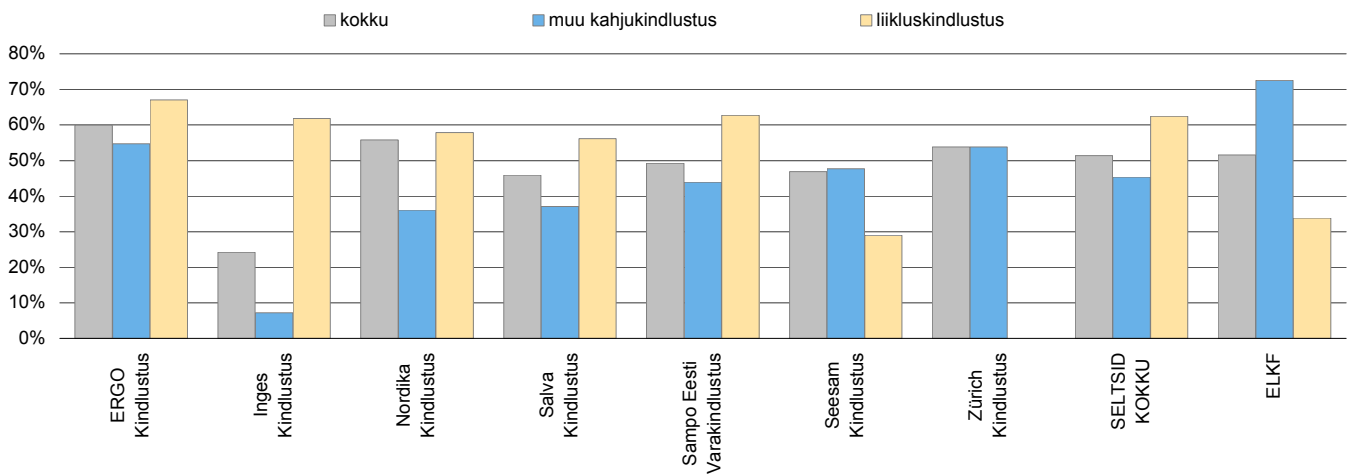


# Kahjukindlustusandjate peamised suhtarvud (4)

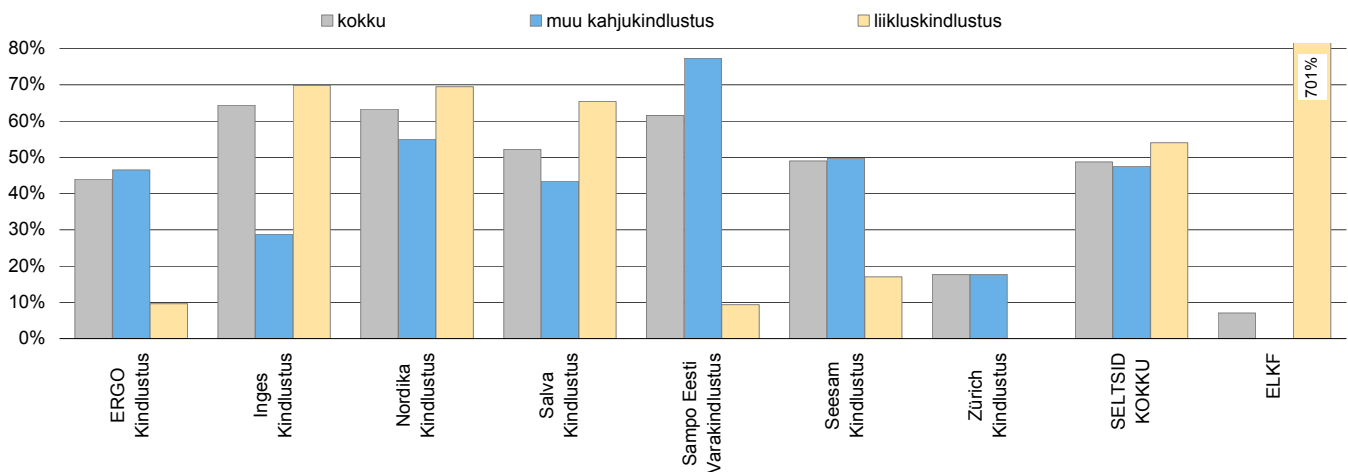
## Bruto väljamaksutase



## Neto väljamaksutase

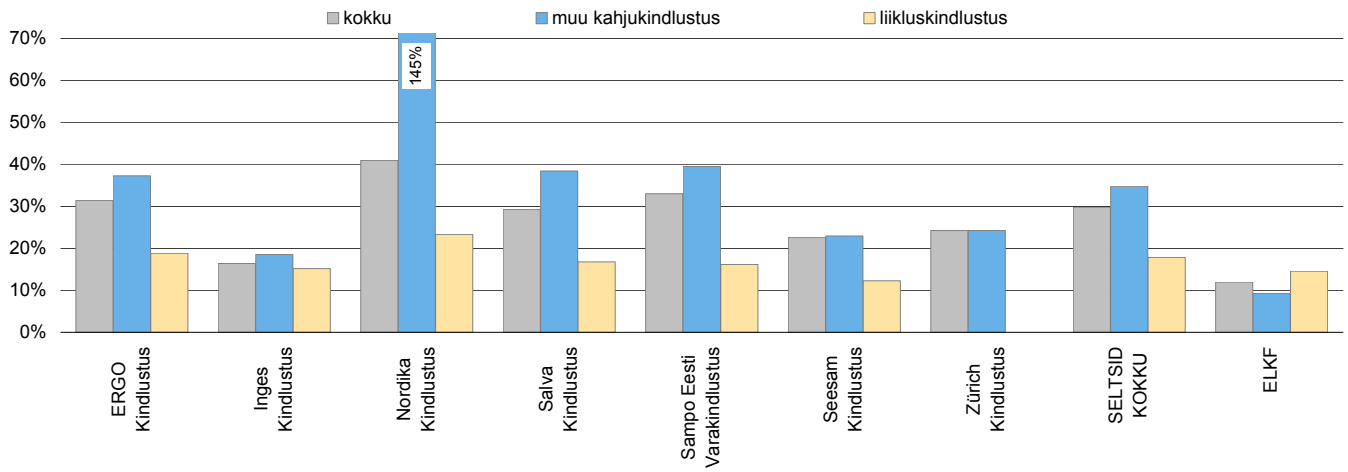


## Edasikindlustaja väljamaksutase

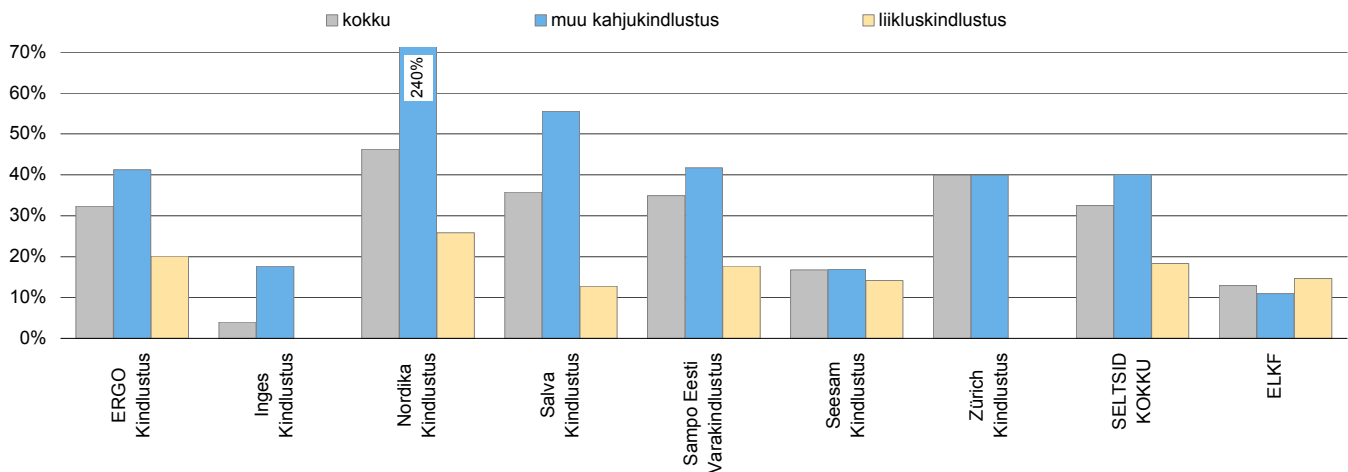


# Kahjukindlustusandjate peamised suhtarvud (5)

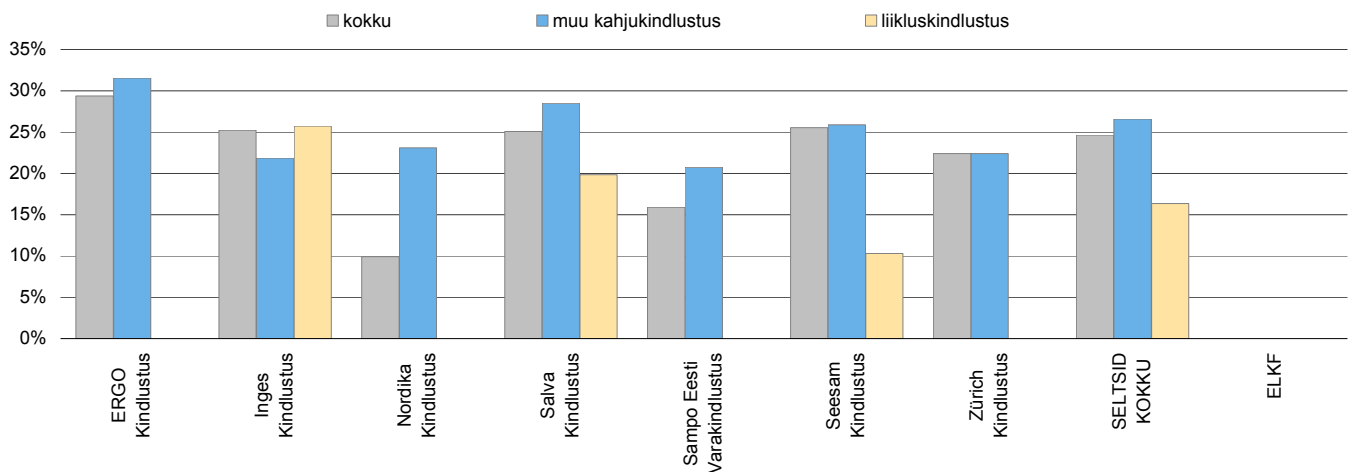
## Bruto kulusuhe (periodiseerimata)



## Neto kulusuhe (periodiseerimata)

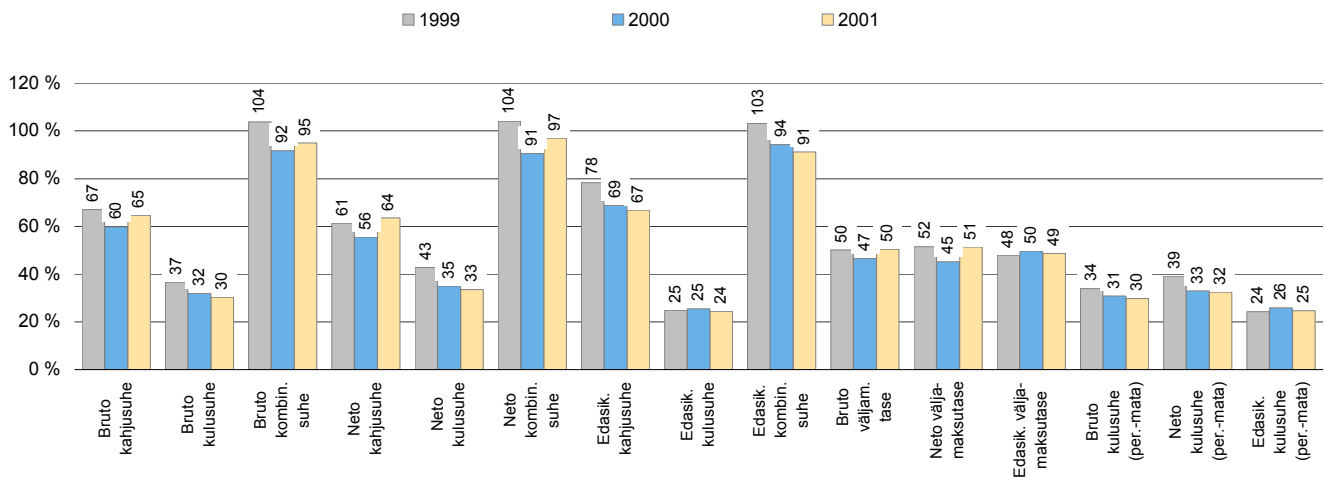


## Edasikindlustaja kulusuhe (periodiseerimata)

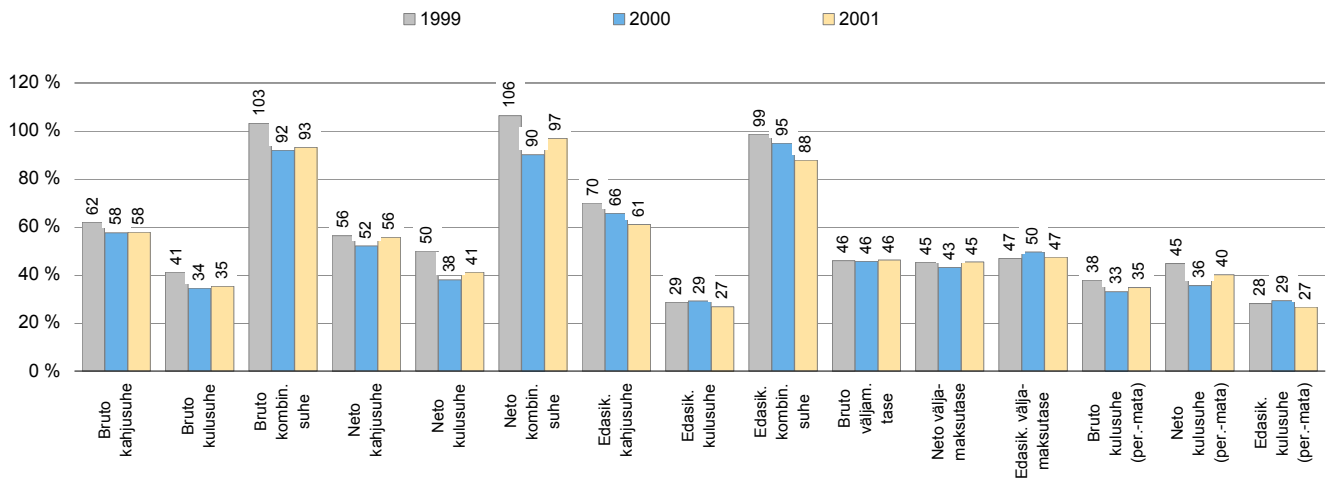


# Kahjukindlustuse suhtarvud<sup>1</sup>

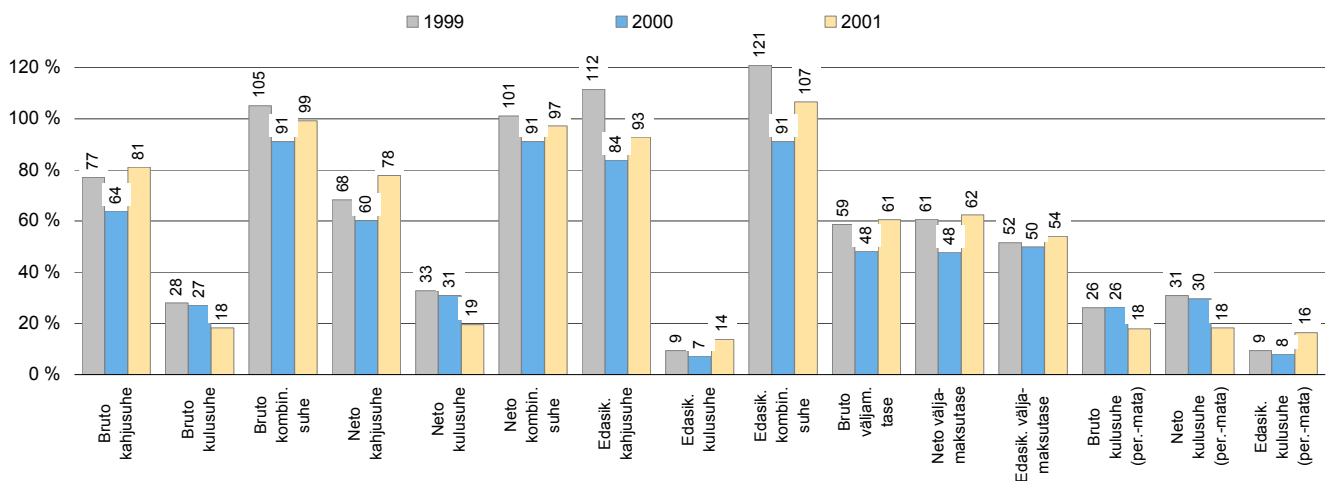
## Kindlustustegevus kokku



## Liikluskindlustuseta kahjukindlustus



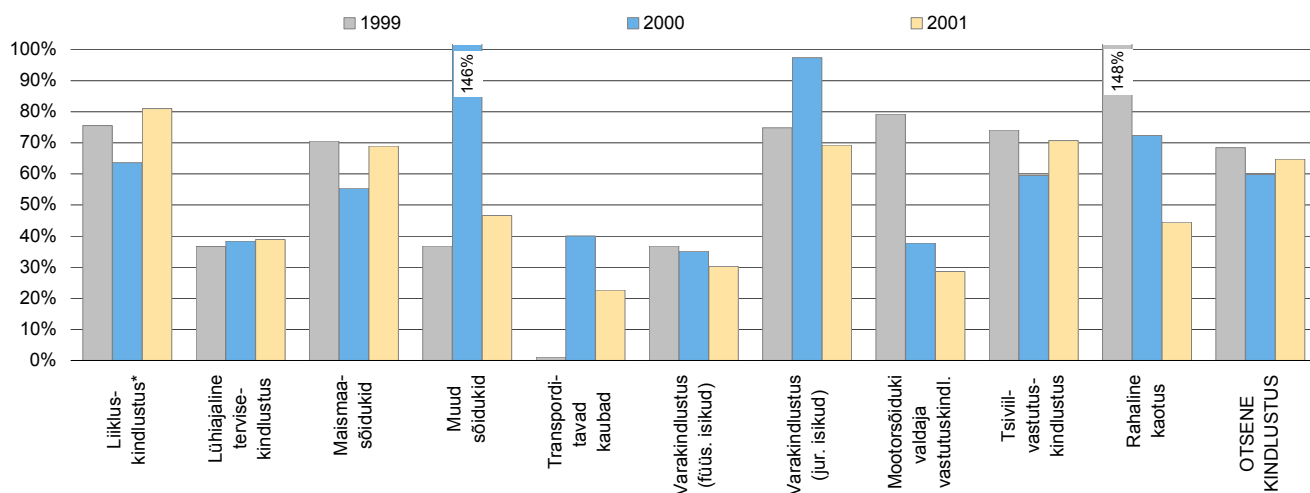
## Liikluskindlustus



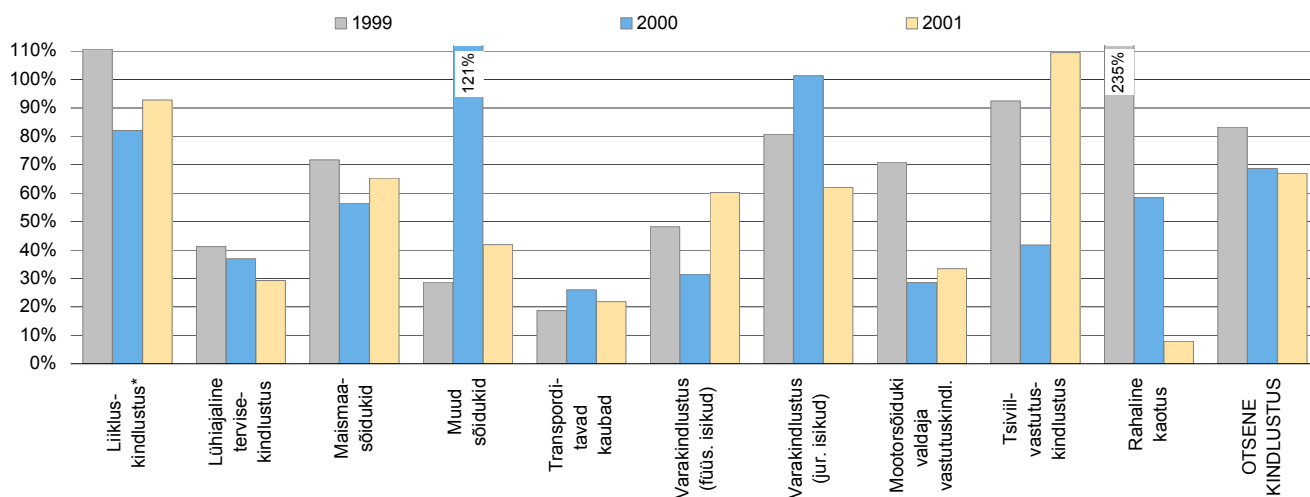
<sup>1</sup> ELKFi andmed suhtarvudes ei sisaldu

# Kindlustusliikide kahjusuhted

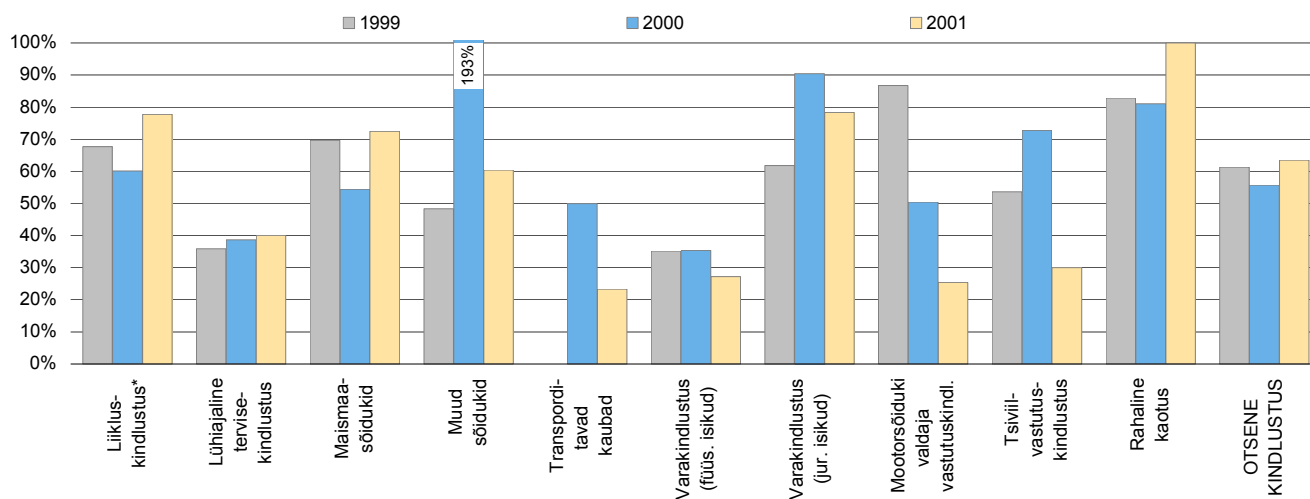
## Bruto kahjusuhe



## Edasikindlustaja kahjusuhe



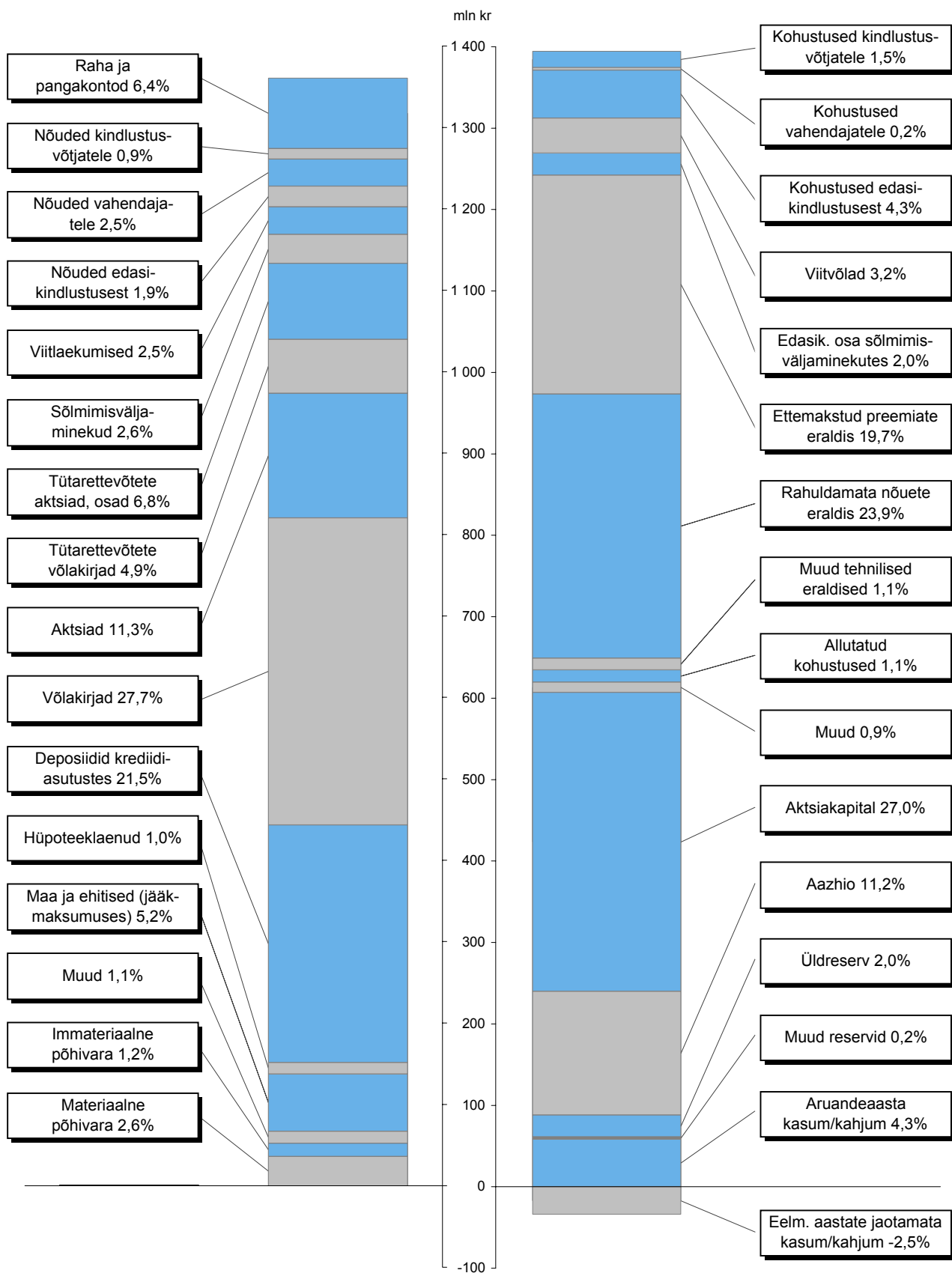
## Neto kahjusuhe



\* ei sisalda LKFI andmeid

# Kahjukindlustusseltside varade ja kohustuste struktuur, 31. detsember 2001

(bilansimaht — 1,4 miljardit krooni)

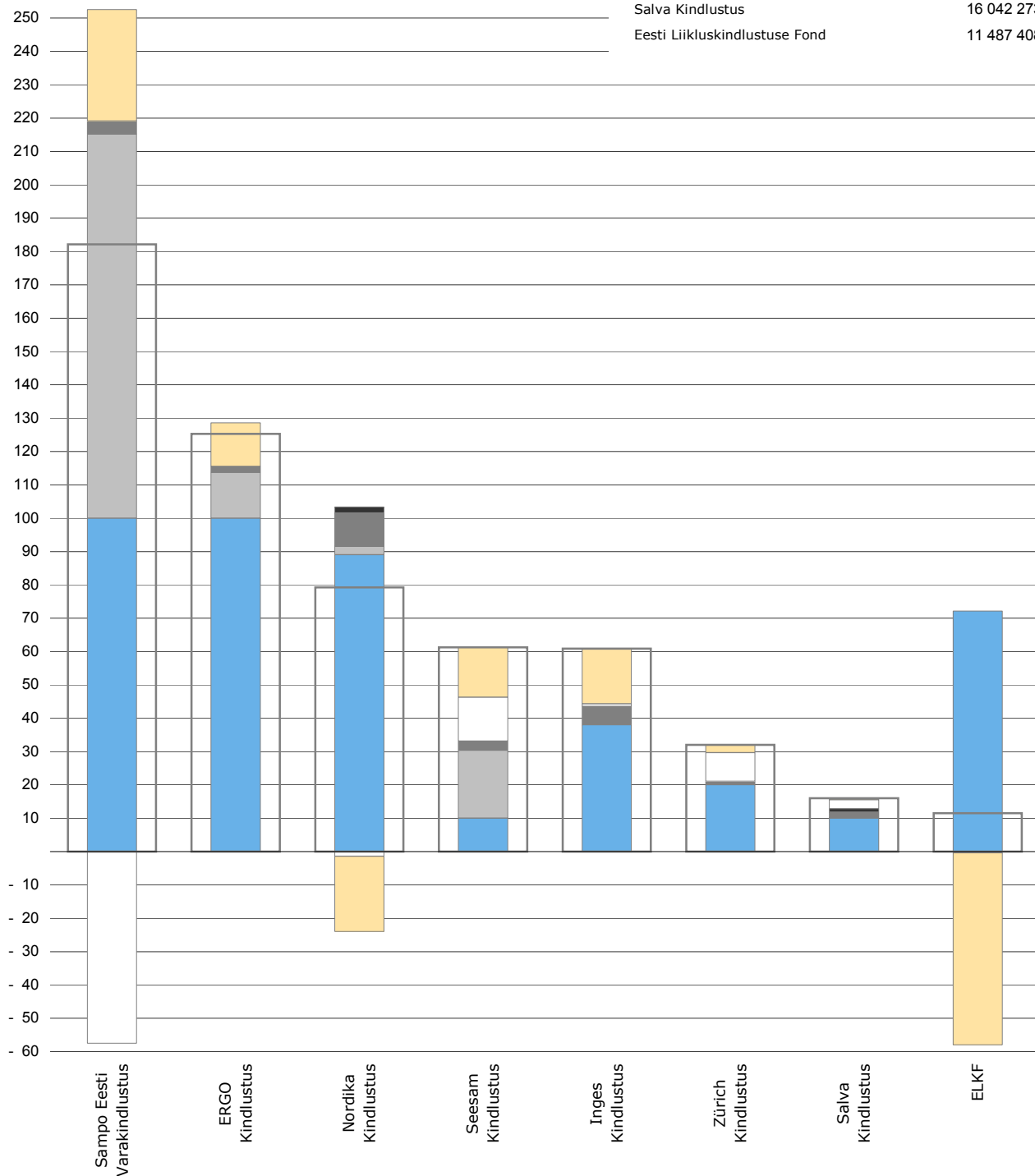


## Omakapitalide struktuur kahjukindlustuses, 31. detsember 2001 (miljonit krooni)

- Majandusaasta kasum/kahjum
- Eelmiste perioodide jaotamata kasum/kahjum
- Muud reservid
- Reservkapital
- Aazhio
- Sissemakstud aktsiakapital miinus tresooraktsiad
- Omakapital miinus immateriaalne põhivara

Omakapital miinus sissemaksmata aktsiakapital  
ja immateriaalne põhivara (krooni)

Sampo Eesti Varakindlustus	182 124 330
ERGO Kindlustus	125 285 576
Nordika Kindlustus	79 271 658
Seesam Rahvusvaheline Kindlustus	61 270 476
Inges Kindlustus	60 870 757
Zürich Kindlustus	32 029 105
Salva Kindlustus	16 042 273
Eesti Liikluskindlustuse Fond	11 487 408

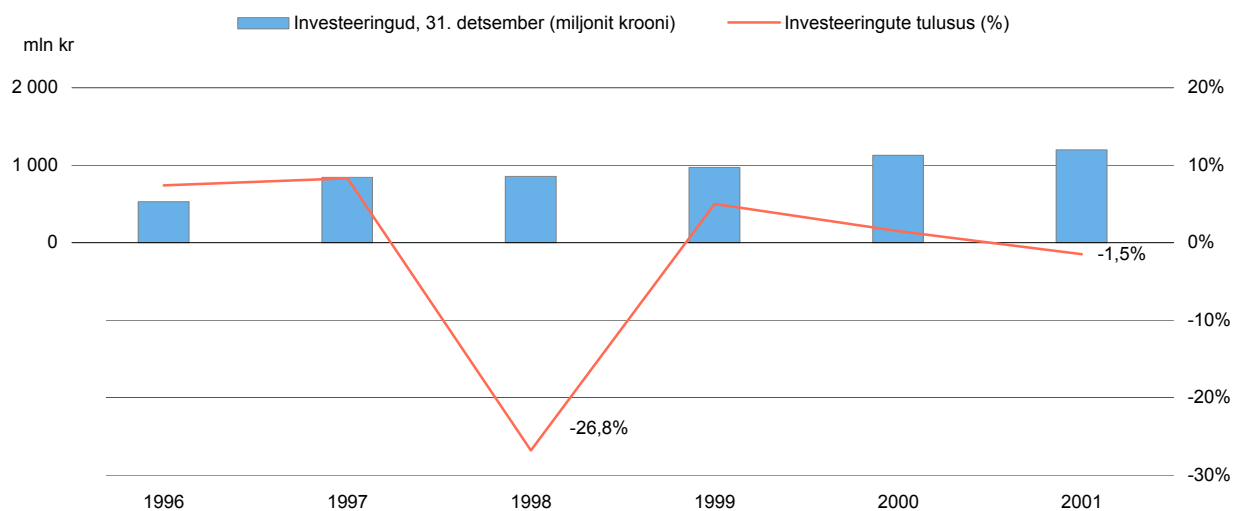




## Kahjukindlustusandjate investeerimistegevus ja tehnilised eraldised

	1998		1999		2000		2001	
	tuh kr	%	tuh kr	%	tuh kr	%	tuh kr	%
Investeeringud kokku, 31. detsember	854 106		969 244		1 126 484		1 199 441	
Maa ja ehitised	178 904	21%	171 910	18%	176 791	16%	145 033	12%
Osalused tütar- ja sidusettevõtetes	163 833	19%	193 639	20%	142 045	13%	115 384	10%
Tütar- ja sidusettevõtete võlakohustused	72 878	9%	85 003	9%	68 088	6%	66 298	6%
Aktsiad	31 831	4%	61 222	6%	80 967	7%	158 764	13%
Võlakirjad	113 633	13%	244 209	25%	337 852	30%	391 625	33%
Hüpoteeklaenud	72 982	9%	24 332	2%	24 067	2%	17 318	1%
Muud laenud	14 609	2%	7 871	1%	1 314	0%	1 806	0%
Deposiidid	203 550	23%	180 544	19%	295 045	26%	303 030	25%
Muud investeeringud	1 885	0%	515	0%	314	0%	184	0%
Tehnilised eraldised, 31. detsember	462 603		517 601		595 418		737 329	
Bilansimaht, 31. detsember	1 185 507		1 239 858		1 392 946		1 513 460	
Investeeringute osatähtsus bilansimahust	72%		78%		81%		79%	
Tehniliste eraldiste osatähtsus bilansimahust	39%		42%		43%		49%	
Investeeringutulud	69 543		103 808		57 788		68 029	
Investeeringukulud	293 059		58 615		42 605		85 718	

## Kahjukindlustusandjate investeeringud ja tulusus





# LIIKLUSKINDLUSTUS, 2001

---

Liikluskindlustus kui kohustuslik vastutuskindlustus kehtib Eestis alates 1. juulist 1993. a.

2001. aastal tegeles liikluskindlustusega 6 kindlustusseltsi. Lisaks seltsidele tegutses Eesti Liikluskindlustuse Fond (edaspidi ELKF) kindlustusandjana piirikindlustuse alal, Eesti Rahvusliku Büroona rahvusvahelise liikluskindlustuse osas ja liikluskindlustuse garantiifondina. ELKF-i funktsioonidesse kuulus ka liikluskindlustuse korraldamine Eestis, seadust rikkudes kindlustamata jäänud sõidukitega tekitatud liikluskahjude hüvitamine ja kindlustusseltside liikluskindlustuse edasikindlustamine.

Liikluskindlustuse preemiate kogumaht 2001. aastal oli 457 miljonit krooni (2000. aastal 477 mln kr). Preemiate hulka on arvatud ka liikluskindlustuse lepingu sõlmimise teenustasud kliendilt.

Aasta jooksul sõlmiti Eestis registreeritud sõidukitele 348 009 aastalepingut (siin on erineva pikkusega perioodideks sõlmitud kindlustuslepingute arv teisendatud aasta pikkusteks kindlustuslepinguteks). Vastavalt riiklike registrite andmetele oli liikluskindlustamisele kuuluvaid sõidukeid kuussada viis tuhat. 2001. a suurenes Eestis registreeritud sõidukite kindlustatuse tase. 2000. aastal oli kindlustatud sõidukite osatähtsus 47%, 2001. aastal 58%.

Kindlustusseltsid sõlmivad tavalepinguid ja komplekslepinguid. Rahvusvahelisi lepinguid müüvad kindlustusseltsid ELKF-i kui garandi nimel kas iseseisvalt või lisaks tavalepingutele. Piirikindlustuse lepinguid müüb Eestisse saabuvatele kindlustamata ja Eestis registreerimata sõidukitele ELKF.

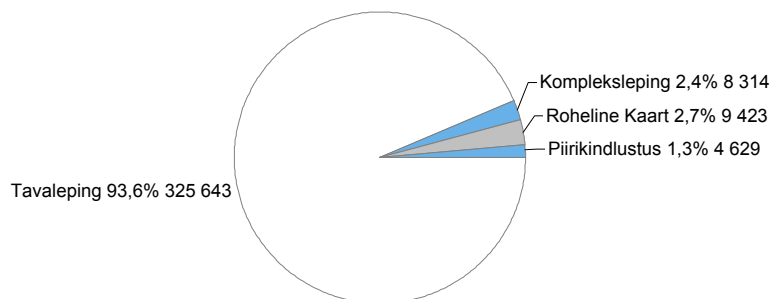
Sisekindlustuse aastalepingu (ei sisalda piirikindlustust ja rohelist kaarti) keskmine maksumus kliendile oli 2001. aastal kõrgeim kindlustusseltsis Seesam Rahvusvaheline Kindlustuse AS ning madalaim kindlustusseltsis AS Sampo Eesti Varakindlustus. Toodud näitaja sõltub sõlmitavate lepingute kestvusest ja sõiduki liigist.

Kindlustusseltside liikluskindlustuse tehniliste eraldiste kogumaht 2001. aasta lõpus oli 397 miljonit krooni (edasikindlustuse osa selles 138 mln kr). Sellest ettemakstud preemiate eraldis oli 96 miljonit krooni (edasikindlustuse osa 15 mln kr), rahuldamata nõuete eraldis 246 miljonit krooni (edasikindlustuse osa 101 mln kr) ja liikluskindlustuspensioni eraldis 37 miljonit krooni (edasikindlustuse osa 22 mln kr).

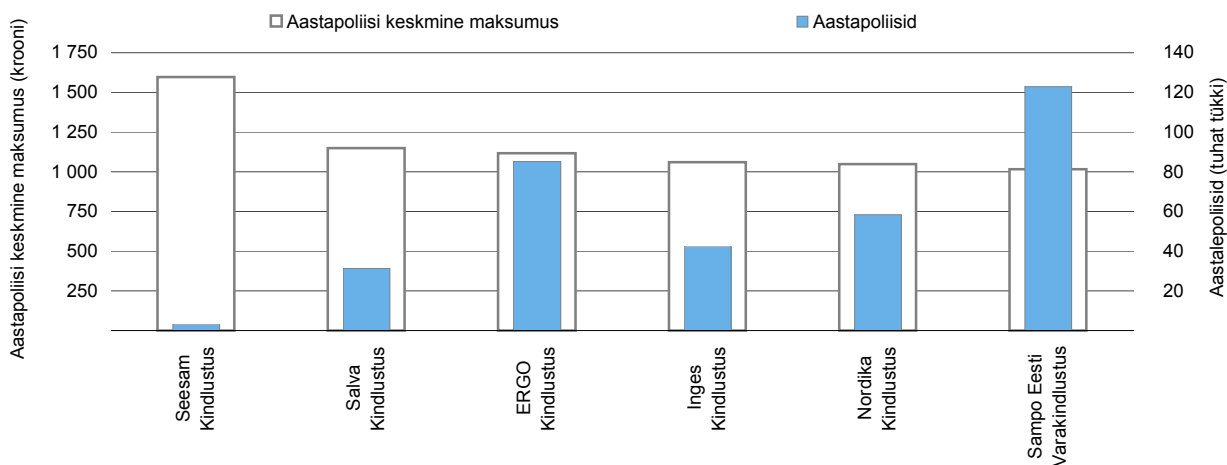
## Kindlustuspõld ja selle hõlmatus, 1997–2001

	Mootor- rattad	Sõidu- autod	Veo-, veduk- ja pakiautod	Traktorid	Haagised	Bussid	KOKKU
<b>Sõidukid (31. detsember, tuhat tükki)</b>							
1997	5	428	77	53	48	6	617
1998	6	451	81	51	51	6	646
1999	7	459	81	51	52	6	656
2000	7	464	82	51	52	6	662
2001	7	407	81	52	52	6	605
<b>Aastapoliis (tükki)</b>							
1997	1 583	218 457	46 798	18 075	21 440	4 183	310 536
1998	1 500	237 058	45 471	17 914	21 748	3 801	327 492
1999	1 652	258 833	49 025	19 714	24 474	3 567	357 265
2000	1 417	238 607	39 279	10 140	21 496	3 223	314 162
2001	1 381	267 492	40 339	11 376	23 829	3 592	348 009
<b>Kindlustatus (%)</b>							
1997	32	51	61	34	45	70	50
1998	25	53	56	35	43	63	51
1999	24	56	61	39	47	59	54
2000	20	51	48	20	41	54	47
2001	20	66	50	22	46	60	58

### Aastapoliiside arv ja struktuur lepinguliikide lõikes, 2001 (Kokku — 348 009 aastapoliisi)



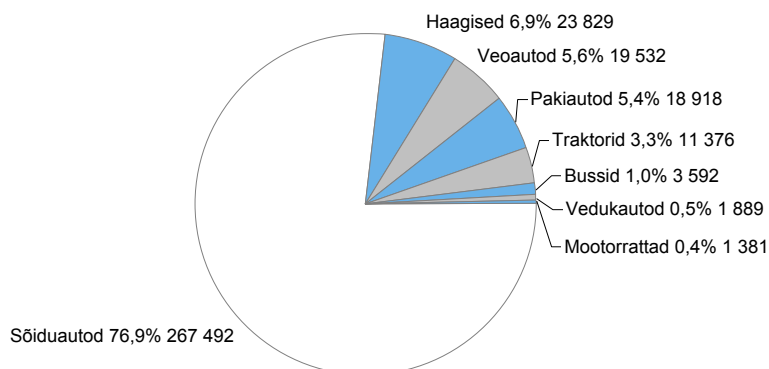
### Sõlmitud sisekindlustuse aastapoliisid ja nende keskmine maksumus kliendi jaoks, 2001



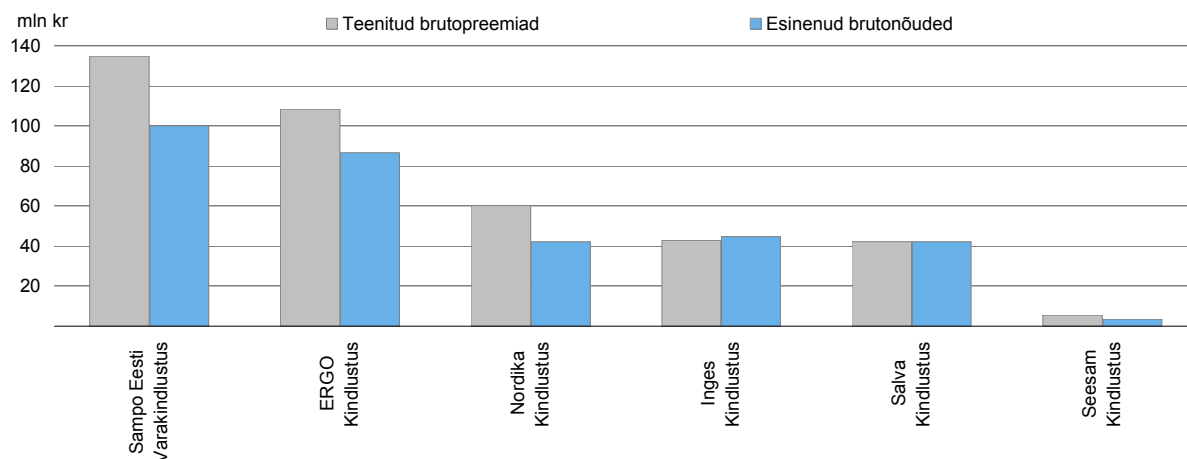
## Kindlustatud sõidukite struktuur sisekindlustuses poliisi kestvuse lõikes, 2001

Sõiduki liik	Poliisi kestvus					KOKKU
	Kuni 5 päeva	6 - 15 päeva	16 päeva kuni 1 kuu	1 kuu kuni 3 kuud	3 kuud kuni 1 aasta	
Bussid	0%	0%	0,1%	0,2%	0,4%	0,7%
Haagised	0%	0%	0,1%	0,2%	2,6%	2,9%
Mootorrattad	0%	0%	0%	0,1%	0,2%	0,4%
Sõiduautod	0,6%	1,4%	23,4%	25,4%	32,8%	83,6%
Traktorid	0%	0%	0%	0,1%	1,6%	1,8%
Vedukautod	0%	0%	0,2%	0,2%	0,2%	0,7%
Veoautod	0,1%	0,1%	1,0%	1,2%	2,3%	4,7%
Pakiautod	0%	0,1%	1,2%	1,3%	2,5%	5,1%
KOKKU	0,8%	1,6%	26%	28,8%	42,7%	100%

## Aastapoliiside arv ja struktuur sisekindlustuses sõidukiliikide lõikes, 2001 (Kokku — 348 009 aastapoliisi)



## Liikluskindlustuse teenitud brutopreemias ja esinenud brutoõnõudused kindlustusseltside lõikes, 2001



Siin: teenitud brutopreemias = liikluskindlustuse kogupreemias - 8% Eesti Liikluskindlustuse Fondile + teenustasud - ettemakstud preemiade eraldise muutus  
 esinenud brutoõnõudused = makstud nõuded + rahuldamata nõuete eraldise muutus + teiste tehn. eraldiste muutus

## Liikluskindlustuse lepingud, preemiad ja nõuded kindlustusandjate lõikes, 2001

	ERGO Kindlustus	Inges Kindlustus	Nordika Kindlustus	Salva Kindlustus	Sampo Eesti Vara- kindlustus	Seesam Rahvus- vaheline Kindlustus	KOKKU kindlustus- seitsid	Eesti Liiklus- kindlustuse Fond	KOKKU
Preemiade struktuur lepinguliikide lõikes:									
KOKKU	25%	11%	14%	11%	33%	2%	96%	4%	100%
- Sisekindlustus	20%	10%	13%	8%	27%	1%	79%		79%
sh tavaleping	20%	10%	13%	8%	26%	1%	78%		78%
kompleksleping	0%	0%	0%	0%	1%	0%	1%		1%
- Rahvusvaheline leping (Roheline Kaart)	5%	1%	1%	3%	6%	1%	17%		17%
- Piirikindlustus								4%	4%
Kogupreemiad (k.a teenustasu, tuhat krooni)	108 340	44 386	61 786	47 327	138 541	7 072	407 451	49 164	456 616
Edasikindlustajate osa kogupreemiates (tuhat krooni)	7 020	35 382	6 056	26 903	11 720	3 476	90 557	75	90 632
Väljamakstud hüvitiste struktuur:									
KOKKU	24%	11%	14%	9%	30%	1%	89%	11%	100%
- Isikukahju	1%	0%	1%	1%	1%	0%	4%	2%	6%
sh ravikulud	1%	0%	1%	1%	1%	0%	4%	1%	5%
ajutine töövõimetus	0%	0%	0%	0%	0%	0%	0%	0%	0%
püsiv töövõimetus	0%	0%	0%	0%	0%	0%	0%	0%	0%
perepension	0%	0%	0%	0%	0%	0%	0%	0%	0%
matusekulud	0%	0%	0%	0%	0%	0%	0%	1%	1%
muu		0%		0%	0%		0%	0%	0%
- Varakahju	23%	11%	13%	8%	29%	1%	85%	9%	94%
sh sõidukid	22%	11%	11%	8%	29%	1%	82%	7%	89%
isiklikud esemed	0%	0%	0%	0%	0%		0%	0%	0%
tee ja teerajatised	0%	0%	1%	0%	0%	0%	1%	0%	1%
koorem	0%		0%		0%		0%		0%
muu	1%	0%	1%	0%	0%	0%	2%	2%	4%
õigusabi ja ekspertiis	0%	0%	0%		0%		0%	0%	0%
Makstud nõuded (tuhat krooni)	68 615	30 289	36 483	29 089	80 711	1 637	246 824	17 151	263 975
(= hüvitised + käsitluskulud - regressid)									
- Makstud hüvitised	62 875	30 024	33 248	26 364	77 954	1 529	231 994	17 641	249 635
- Käsitluskulud	10 230	1 323	4 987	3 402	9 482	152	29 576	3 019	32 595
- Regressid	4 490	1 058	1 752	677	6 725	44	14 746	3 509	18 255
Edasikindlustuse osa makstud nõuetes (tuhat krooni)	674	24 723	4 208	17 612	1 102	594	48 913	526	49 439



## KINDLUSTUSTEGEVUS BALTI RIIKIDES, 2001

---

Eesti kindlustustegevuse arengut on järgnevalt kõrvutatud Läti ja Leeduga.

Enamasti vaadatakse riikide kindlustustegevuse võrdlemisel brutopreemiaid, seltside arvu, brutopreemiaid ühe inimese kohta ja preemiate osa SKP-s.

Balti riikide brutopreemiad kokku olid 2001. aastal 380 miljonit USD (2000. aastal 365 mln USD), sellest 82% moodustasid kahjukindlustuse, 13% elukindlustuse brutopreemiad ja 5% edasikindlustuse brutopreemiad. Riikide osatähtsus Balti otse- ja kogukindlustusturul oli järgmine: Läti 41%, Leedu 31% ja Eesti 28% (brutopreemiate alusel).

Brutopreemiate kasvu puhul tuleb eristada nominaalset ja reaalselt preemiate kasvu. Reaalne kasv väljendab preemiate mahu tegelikku kasvu, st nominaalsest kasvust on elimineeritud tarbijahinnaindeksi muutus.

Eestis oli 2001. aastal nii nominaalne kui ka reaalne otsekindlustuse preemiate kasv positiivne. Kuigi preemiate maht kasvas, oli reaalkasv siiski aeglasem võrreldes eelmise aastaga (2001. a oli otsekindlustuse preemiate reaalkasv 5,7%, 2000. aastal 14,2%). Kasv aeglustus märkimisväärselt nii elukindlustuses kui ka kahjukindlustuses. Elukindlustuses oli preemiate reaalkasv 2001. aastal 10,5% ja 2000. aastal 35,2%. Kahjukindlustuses olid vastavad näitajad 4,6% ja 10,1%. Otsekindlustuse preemiad 1995. aasta püsivhindades kasvasid viimase kuue aasta jooksul kokku peaaegu kaks korda, sealhulgas kasvasid kahjukindlustuse preemiad ligikaudu 70% ja elukindlustuse preemiad viis korda.

Lätis oli 2001. aastal nii nominaalne kui ka reaalne otsekindlustuse brutopreemiate kasv negatiivne. 2001. a kahanes otsekindlustuse preemiate tegelik maht 2,5%, 2000. aastal kasvas 1,1%. Kahanesid nii kahjukindlustuse kui ka elukindlustuse brutopreemiad. Elukindlustuse preemiate reaalkasv on olnud negatiivne juba mitu aastat ja 2001. aastal oli see kahanemine väikseim – 7,5%. Kahjukindlustuse brutopreemiate reaalkasv on olnud varasematel aastatel positiivne ja 2001. a negatiivne (-2,3%). Ka Lätis kasvasid otsekindlustuse preemiad 1995. aasta püsivhindades viimase kuue aasta jooksul kokku kaks korda, sealhulgas kahjukindlustuse preemiad kasvasid ligikaudu kolm korda ja elukindlustuse preemiad kahanesid 70%.

Leedus oli nominaalne ja reaalne otsekindlustuse brutopreemiate kasv positiivne (reaalkasv oli 2001. a 6% ja 2000. a 0,1%). Võrreldes kahe varasema aastaga kiirenes elukindlustuse reaalkasv märkimisväärselt. Elukindlustuse preemiate reaalkasv oli 2001. aastal 20,2% ja 2000. aastal 2%. Kahjukindlustuses olid vastavad näitajad 2,8% ja -0,3%. Sarnaselt Eestile ja Lätile kasvasid ka Leedus otsekindlustuse preemiad 1995. aasta püsivhindades viimase kuue aasta jooksul kokku ligikaudu kaks korda. Kahjukindlustuse preemiad kasvasid ligikaudu 2,4 korda ja elukindlustuse preemiad 20%.

Kindlustusseltside arv oli 2001. aastal kolmes riigis kokku 66, sellest 21 elukindlustusseltsid. Eestis kindlustusseltside arv aasta jooksul ei muutunud, Lätis lahkus turult 4 kindlustusseltsi (2 kahju- ja 2 elukindlustusseltsi) ning Leedus tuli turule 3 uut elukindlustusseltsi ja lahkus 5 kahjukindlustusseltsi.

Väliskapitali osalusega kindlustusseltside arv Balti riikides kokku oli 2001. aastal 34, sellest Eestis 10, Lätis 9 ja Leedus 15. Ehkki välisosalusega seltside koguarv Balti riikides aasta jooksul ei muutunud, kahanes Lätis nende arv 14-lt 9-le ja Leedus kasvas 10-lt 15-le.



Elu- ja kahjukindlustuse osatähtsus igas riigis on arvatud otsese kindlustuse brutopreemiate alusel. Balti riikide otsekindlustuse brutopreemiatest kokku moodustasid 86% kahjukindlustuse ja 14% elukindlustuse preemiad. Eestis oli elukindlustuse osatähtsus 20% ja Leedus 21% brutopreemiatest. Erinevalt Eestist ja Leedust on Lätis elukindlustuse osatähtsus varasematel aastatel kahanenud, 2001. aastal jäi elukindlustuse osatähtsus eelmise aastaga samale tasemele – 4%.

Edasikindlustuse osatähtsused kogu brutopreemiates olid riigiti järgmised: Eestis 3% (2000. a 4%), Lätis 7% (2000. a 4%) ja Leedus 9% (2000. a 6%).

Üheks kindlustuse arengutaset iseloomustavaks näitajaks on ka kindlustuspreemiate maht ühe elaniku kohta otsesest kindlustusest, st kui palju inimesed keskmiselt kindlustamisele kulutavad. Otsesed brutopreemiad elaniku kohta olid Eestis 75 USD, Lätis 63 USD ja Leedus 32 USD. Neist Eestis kasvas aasta jooksul inimese keskmine väljaminek kindlustusele ligikaudu 6 USD võrra ja Leedus 2 USD võrra, Lätis aga kahanes 2 USD võrra.

Suhteliselt väikest brutopreemiate mahtu inimese kohta Leedus võrreldes Eesti ja Lätiga võis põhjustada kohustusliku liikluskindlustuse puudumine enne 2001. aastat. Leedus võeti Liikluskindlustuse seadus vastu 14. juunil 2001. a ja jõustus 1. aprillil 2002. a. Seega võib Leedus ennustada järgnevateks aastateks märgatavat kahjukindlustuse preemiate kasvu.

Vaatamata kindlustuse arengule on kindlustuse osatähtsus Balti riikide majanduses jäänud tagasihoidlikuks. Otsese kindlustuse brutopreemiate osa SKP-s oli 2001. aastal Eestis ja Lätis ligikaudu 2%. Leedus moodustas kindlustuse osa SKP-st 1%.

## Balti riikide majandus ja kindlustusturg, 2001

	Eesti	Läti	Leedu
SKP jooksevhindades (miljonit USD)	5 525	7 577	11 990
SKP jooksevhindades (miljonit EUR)	6 172	8 452	13 377
Tarbimahinnaindeksi aastane muutus (%)	5,8	2,5	1,3
Keskmine rahvaarv (tuhat)	1 364	2 355	3 481
Kindlustusandjate arv, 31. dets	14*	21	31
sh kahjukindlustus	8	15	22
elukindlustus	6	6	9
Otsene välisosalus seltside aktsiakapitalis (%), 31. dets	65	52	48
kahjukindlustusseltsid	76	54	49
elukindlustusseltsid	40	49	46
Kindlustusmaaklerite arv, 31. dets	16	28	79
Brutopreemiad (miljonit USD)	104,8	155,3	119,4
sh kahjukindlustus	81,7	142,3	87,4
elukindlustus	20,4	5,6	23,2
edasikindlustus	2,7	7,4	8,8
Brutopreemiad (miljonit EUR)	117,1	173,2	133,3
sh kahjukindlustus	91,2	158,7	97,6
elukindlustus	22,7	6,3	25,9
edasikindlustus	3,2	8,2	9,8
Brutopreemiate kasv (%)	10,5	2,0	9,3
sh kahjukindlustus	10,7	0,1	4,1
elukindlustus	16,9	-5,2	21,7
edasikindlustus	-24,2	77,0	41,2
Brutopreemiate aastane reaalkasv	4,4	-0,5	7,9
sh kahjukindlustus	4,6	-2,3	2,8
elukindlustus	10,5	-7,5	20,2
edasikindlustus	-28,3	72,6	39,4
Otsesed brutopreemiad elaniku kohta (USD)	75	63	32
sh kahjukindlustus	60	61	25
elukindlustus	15	2	7
Otsesed brutopreemiad elaniku kohta (EUR)	84	70	35
sh kahjukindlustus	67	67	28
elukindlustus	17	3	7
Otsese kindlustuse osatähtsus SKP-s (%)	1,9	2,0	0,9
sh kahjukindlustus	1,5	1,9	0,7
elukindlustus	0,4	0,1	0,2

\* k.a Eesti Liikluskindlustuse Fond

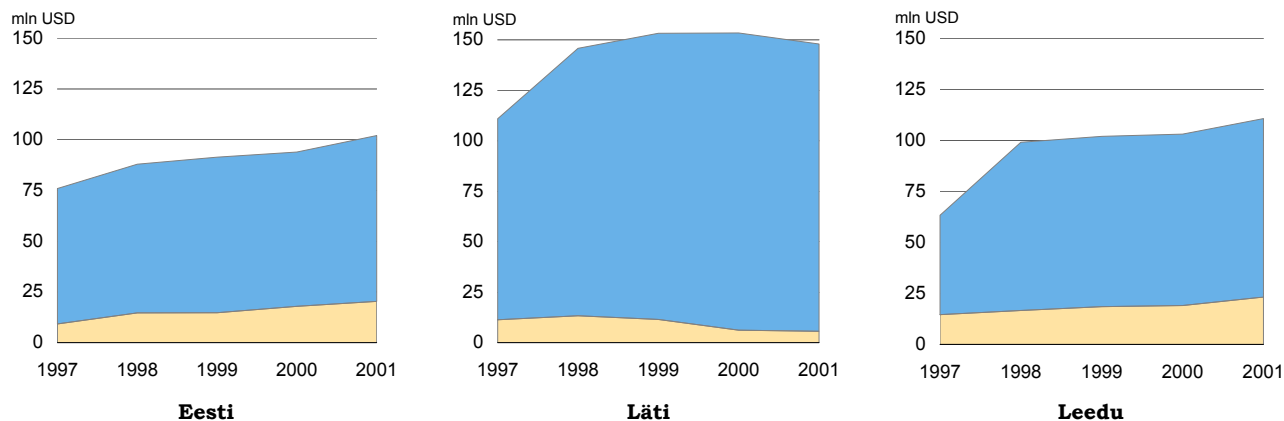
## Kahju- ja elukindlustusturg Balti riikides, 1997—2001\*

	1997		1998		1999		2000		2001	
	Kahju-kindl. (%)	Elu-kindl. (%)	Kahju-kindl. (%)	Elu-kindl. (%)	Kahju-kindl. (%)	Elu-kindl. (%)	Kahju-kindl. (%)	Elu-kindl. (%)	Kahju-kindl. (%)	Elu-kindl. (%)
Eesti	88	12	83	17	84	16	81	19	80	20
Läti	90	10	91	9	92	8	96	4	96	4
Leedu	77	23	83	17	82	18	81	19	79	21

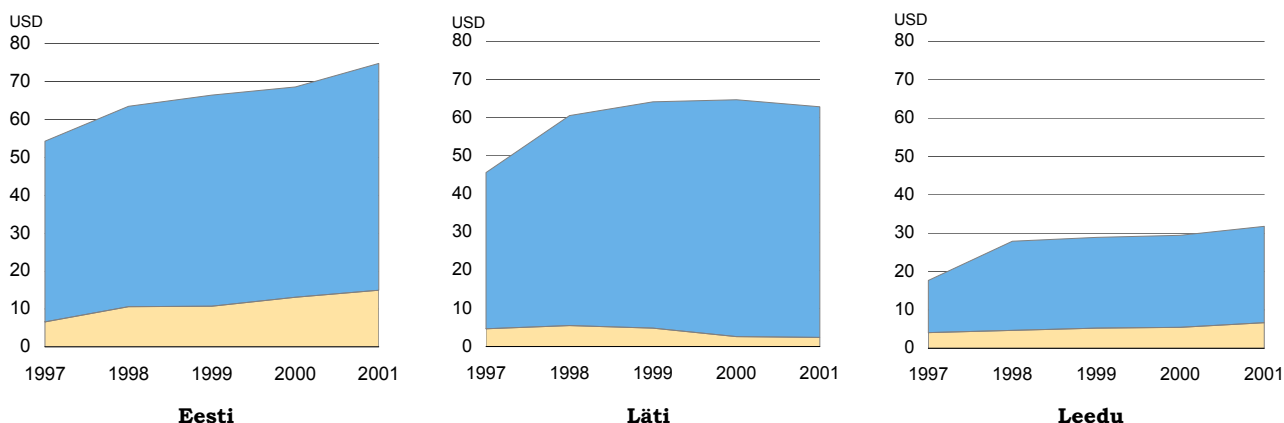
\* Ainult otsene kindlustus

# Kindlustusturg Balti riikides, 1997—2001

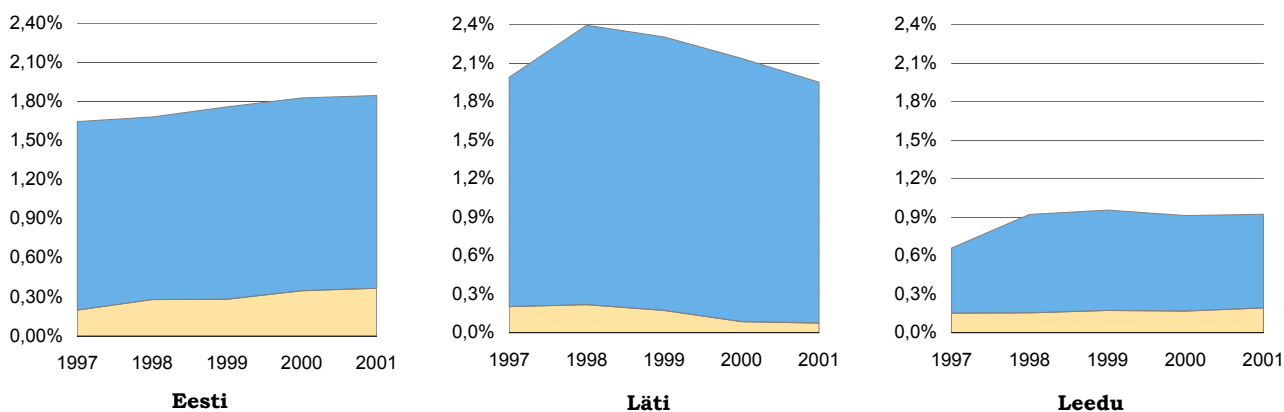
## Otsese kindlustuse brutopreemiad



## Otsesed kindlustuspreemiad elaniku kohta



## Otsese kindlustuse osa SKP-s



■ Kahjukindlustus  
 ■ Elukindlustus



# Kindlustusseltside koondbilanss, 31. detsember 2001

(krooni)

<b>AKTIVA</b>	<b>KAHJUKINDLUSTUS</b>	<b>ELUKINDLUSTUS</b>	<b>KOKKU</b>
Raha ja pangakontod	86 643 502	13 271 991	99 915 493
Nõuded	74 638 206	4 132 824	78 771 030
Nõuded otsesest kindlustusest	46 460 002	1 643 582	48 103 584
Kindlustusvõtjad	12 783 851	1 598 585	14 382 436
Vahendajad	33 458 874	44 997	33 503 871
Muud	217 277		217 277
Nõuded edasikindlustusest	25 281 379	2 156 417	27 437 796
Muud nõuded	2 896 825	332 825	3 229 650
Viitlaekumised, ettemaksed	79 249 615	27 432 939	106 682 554
Viitlaekumised	33 715 048	13 397 332	47 112 380
Sõlmimisväljaminekud	35 865 320	12 673 846	48 539 166
Muud ettemakstud kulud	9 669 247	1 361 761	11 031 008
Investeeringud	1 067 794 412	777 240 173	1 845 034 585
Maa ja ehitised (jääkmaksumuses)	70 242 454	16 644 857	86 887 311
Investeeringud tüdarettevõtetes	159 362 243	45 285 614	204 647 857
Aktsiad, osad	93 064 243	45 050 614	138 114 857
Võlakirjad, laenud	66 298 000	235 000	66 533 000
Muud finantsinvesteeringud	838 189 715	715 309 702	1 553 499 417
Aktsiad j.m väärtpaberid	153 089 364	138 439 311	291 528 675
Võlakirjad, fiks. tulumääraga väärtpaberid	377 174 224	335 552 599	712 726 823
Osalus ühisinvesteeringutes	2 800		2 800
Hüpoteeklaenud	14 018 065	960 000	14 978 065
Muud laenud	1 779 795	249 384	2 029 179
Deposiidid krediidasutustes	291 944 302	240 108 408	532 052 710
Muud	181 165		181 165
Invest. riskiga eluk. investeeringud		92 658 698	92 658 698
Immateriaalne põhivara	16 245 458	1 466 693	17 712 151
Materiaalne põhivara	36 028 624	8 931 285	44 959 909
<b>KOKKU AKTIVA</b>	<b>1 360 599 817</b>	<b>925 134 603</b>	<b>2 285 734 420</b>
<b>PASSIVA</b>			
Kohustused	94 892 466	11 637 486	106 529 952
Kohustused otsesest kindlustusest	26 205 319	5 697 989	31 903 308
Kindlustusvõtjad	20 077 492	2 812 828	22 890 320
Vahendajad	3 244 468	2 885 161	6 129 629
Muud	2 883 359		2 883 359
Kohustused edasikindlustusest	58 950 235	1 239 479	60 189 714
Muud kohustused	9 736 912	4 700 018	14 436 930
Viitvõlad, ettemaksed	69 998 581	11 423 730	81 422 311
Viitvõlad	42 958 609	11 351 282	54 309 891
Edasikindlustuse osa sõlmimisväljaminekutes	27 039 972	7 185	27 047 157
Muud ettemakstud tulud		65 263	65 263
Kindlustustehnilised eraldised	607 569 137	572 361 564	1 179 930 701
Ettemakstud preemiate eraldis (neto)	268 529 221		268 529 221
(Edasikindlustuse osa)	101 642 980		101 642 980
Elukindlustuseraldis (neto)		539 430 626	539 430 626
(Edasikindlustuse osa)		479 793	479 793
Rahuldamata nõuete eraldis (neto)	324 510 315	19 703 585	344 213 900
(Edasikindlustuse osa)	297 258 485	1 161 099	298 419 584
Boonuste eraldis (neto)		13 227 353	13 227 353
Muud tehnilised eraldised (neto)	14 529 601		14 529 601
(Edasikindlustuse osa)	22 199 409		22 199 409
Invest. riskiga eluk. eraldised (neto)		92 658 622	92 658 622
Allutatud kohustused	15 000 000		15 000 000
Omakapital	573 139 633	237 053 201	810 192 834
Aktsiakapital	367 000 160	166 460 000	533 460 160
Aazhio	151 791 344	75 733 874	227 525 218
Üldreserv	26 958 958	2 810 878	29 769 836
Muud reservid	2 808 085		2 808 085
Eelm. perioodide jaotamata kasum/kahjum	- 33 813 609	- 13 031 433	- 46 845 042
Aruandeperioodi kasum/kahjum	58 394 695	5 079 882	63 474 577
<b>KOKKU PASSIVA</b>	<b>1 360 599 817</b>	<b>925 134 603</b>	<b>2 285 734 420</b>

# Elukindlustusandjate koondbilanss, 31. detsember 2001

(krooni)

<b>AKTIVA</b>	ERGO Elukindlustus	Hansapanga Kindlustus	Nordika Elukindlustus	Sampo Elukindlustus	Seesam Elukindlustus	Ühispanga Elukindlustus	Elukindlustus- seltsid kokku
Raha ja pangakontod	943 752	1 252 580	132 758	5 744 594	1 451 209	3 747 098	13 271 991
Nõuded	546 640	417 275	99 472	591 255	565 071	1 913 111	4 132 824
Nõuded otsesest kindlustusest	479 295		812	336 350	52 723	774 402	1 643 582
Kindlustusvõtjad	479 295		812	291 353	52 723	774 402	1 598 585
Vahendajad				44 997			44 997
Nõuded edasikindlustusest		413 334	45 803	254 905	309 711	1 132 664	2 156 417
Muud nõuded	67 345	3 941	52 857		202 637	6 045	332 825
Viitlaekumised, ettemaksed	4 443 107	15 931 840	227 713	599 618	2 377 246	3 853 415	27 432 939
Viitlaekumised	755 828	8 982 451	135 442	438 981	2 058 925	1 025 705	13 397 332
Sõlmimisväljaminekud	3 612 042	6 464 018				2 597 786	12 673 846
Muud ettemakstud kulud	75 237	485 371	92 271	160 637	318 321	229 924	1 361 761
Investeeringud	64 230 971	383 075 549	19 490 336	27 556 948	200 812 733	82 073 636	777 240 173
Maa ja ehitised (jääkmaksumuses)	4 447 939		9 946 102		2 250 816		16 644 857
Investeeringud tütarettevõtetes	285 614				45 000 000		45 285 614
Aktsiad, osad	50 614				45 000 000		45 050 614
Võlakirjad, laenud	235 000						235 000
Muud finantsinvesteeringud	59 497 418	383 075 549	9 544 234	27 556 948	153 561 917	82 073 636	715 309 702
Aktsiad jm väärtpaberid	7 177 235	71 484 753	1 438 612	7 898 762	40 013 556	10 426 393	138 439 311
Võlakirjad, fiks. tulumääraga väärtpabe	25 706 429	130 099 955	2 157 694	15 658 186	99 290 689	62 639 646	335 552 599
Hüpoteeklaenud			960 000				960 000
Muud laenud	127 456		121 928				249 384
Deposiidid krediidasutustes	26 486 298	181 490 841	4 866 000	4 000 000	14 257 672	9 007 597	240 108 408
Invest. riskiga eluk. investeeringud		63 414 514		63 525	14 503	29 166 156	92 658 698
Immateriaalne põhivara				1 466 693			1 466 693
Materiaalne põhivara	852 959	1 280 248	76 491	388 422	4 551 003	1 782 162	8 931 285
<b>KOKKU AKTIVA</b>	<b>71 017 429</b>	<b>465 372 006</b>	<b>20 026 770</b>	<b>36 411 055</b>	<b>209 771 765</b>	<b>122 535 578</b>	<b>925 134 603</b>
<b>PASSIVA</b>							
Kohustused	1 931 432	3 103 705	644 967	701 771	3 658 947	1 596 664	11 637 486
Kohustused otsesest kindlustusest	1 776 261	1 118 365	359 127	424 120	1 230 733	789 383	5 697 989
Kindlustusvõtjad	1 510 006	16 015	359 127	230 758		696 922	2 812 828
Vahendajad	266 255	1 102 350		193 362	1 230 733	92 461	2 885 161
Kohustused edasikindlustusest	155 171	728 842	77 815	277 651			1 239 479
Muud kohustused		1 256 498	208 025		2 428 214	807 281	4 700 018
Viitvõlad, ettemaksed	2 024 444	2 591 442	354 844	1 370 881	1 408 422	3 673 697	11 423 730
Viitvõlad	2 024 444	2 567 929	347 659	1 370 881	1 366 672	3 673 697	11 351 282
Edasikindlustuse osa sõlmimisväljamineku			7 185				7 185
Muud ettemakstud tulud		23 513			41 750		65 263
Kindlustustehnilised eraldised	40 589 184	325 465 153	10 442 041	6 864 783	138 099 603	50 900 800	572 361 564
Elukindlustuseraldis (neto)	37 932 653	299 504 969	10 080 506	6 817 098	136 899 068	48 196 332	539 430 626
(Edasikindlustuse osa)	127 849		7 920		344 024		479 793
Rahuldamata nõuete eraldis (neto)	604 555	17 091 452	184 407	43 800	221 302	1 558 069	19 703 585
(Edasikindlustuse osa)		432 910				728 189	1 161 099
Boonuste eraldis (neto)	2 051 976	8 868 732	177 128	3 885	979 233	1 146 399	13 227 353
Invest. riskiga eluk. eraldised (neto)		63 414 514		63 525	14 427	29 166 156	92 658 622
Omakapital	26 472 369	70 797 192	8 584 918	27 410 095	66 590 366	37 198 261	237 053 201
Aktsiakapital	25 460 000	36 000 000	24 000 000	20 000 000	31 000 000	30 000 000	166 460 000
Aazhio	2 003 370	18 000 000		10 000 000	45 730 504		75 733 874
Üldreserv	5 309	2 400 000				405 569	2 810 878
Eelm. perioodide jaotamata kasum/kahj	47 782	- 6 981 396	- 6 445 215	- 1 931 521		2 278 917	- 13 031 433
Aruandeperioodi kasum/kahjum	- 1 044 092	21 378 588	- 8 969 867	- 658 384	- 10 140 138	4 513 775	5 079 882
<b>KOKKU PASSIVA</b>	<b>71 017 429</b>	<b>465 372 006</b>	<b>20 026 770</b>	<b>36 411 055</b>	<b>209 771 765</b>	<b>122 535 578</b>	<b>925 134 603</b>

**Kahjukindlustusandjate koondbilanss, 31. detsember 2001 (1)**  
(krooni)

<b>AKTIVA</b>	ERGO Kindlustus	Inges Kindlustus	Nordika Kindlustus <sup>1</sup>	Salva Kindlustus	Sampo Eesti Varakindlustus
Raha ja pangakontod	14 391 150	18 307 384	743 642	2 564 259	12 322 104
Nõuded	19 470 516	15 137 992	5 769 281	9 468 503	13 370 062
Nõuded otsesest kindlustusest	11 658 253	4 998 119	5 468 156	7 280 015	8 201 678
Kindlustusvõtjad	5 638 779	467 857	1 157 056	1 444 069	1 245 782
Vahendajad	5 999 374	4 530 262	4 113 923	5 835 946	6 955 896
Muud	20 100		197 177		
Nõuded edasikindlustusest	7 656 428	10 139 873	12 704	2 188 488	4 720 221
Muud nõuded	155 835		288 421		448 163
Viitlaekumised, ettemaksud	18 517 007	1 304 421	20 485 140	5 095 919	23 659 693
Viitlaekumised	6 955 731	269 138	18 869 581	191 529	5 504 522
Sõlmimisväljaminekud	8 598 710	671 270	198 838	4 056 381	16 100 555
Muud ettemakstud kulud	2 962 566	364 013	1 416 721	848 009	2 054 616
Investeeringud	299 072 188	56 500 314	105 764 890	44 703 312	451 201 638
Maa ja ehitised (jääkmaksumuses)	32 153 949	4 064 163	8 234 625	15 329 744	4 925 624
Investeeringud tütarettevõtetes	11 183		81 073 985	4 306 590	73 970 485
Aktsiad, osad	11 183		16 165 985	2 916 590	73 970 485
Võlakirjad, laenud			64 908 000	1 390 000	
Muud finantsinvesteeringud	266 907 056	52 436 151	16 456 280	25 066 978	372 305 529
Aktsiad jm väärtpaberid	1 360 659	970 200	1 455 664	18 822 926	106 178 217
Võlakirjad, fiks. tulumääraga väärtpaberid	114 252 157	5 555 082	9 379 910	2 750 035	177 806 515
Osalus ühisinvesteeringutes					2 800
Hüpoteeklaenud	13 602 567			300 000	
Muud laenud	253 489		89 541	1 318 768	117 997
Deposiidid krediidiastutustes	137 438 184	45 910 869	5 350 000	1 875 249	88 200 000
Muud			181 165		
Immateriaalne põhivara	3 354 979		43 234		12 847 245
Materiaalne põhivara	10 224 073	478 096	2 060 043	274 766	8 408 216
<b>KOKKU AKTIVA</b>	<b>365 029 913</b>	<b>91 728 207</b>	<b>134 866 230</b>	<b>62 106 759</b>	<b>521 808 958</b>
<b>PASSIVA</b>					
Kohustused	21 244 284	13 935 719	8 032 018	9 595 442	18 830 118
Kohustused otsesest kindlustusest	7 725 013	1 862 905	2 603 446	2 403 382	9 757 546
Kindlustusvõtjad	5 636 089	1 422 203	1 949 624	1 172 161	8 557 205
Vahendajad	1 404 479	43 854	142 315	899 706	300 859
Muud	684 445	396 848	511 507	331 515	899 482
Kohustused edasikindlustusest	13 093 823	12 050 414	2 237 541	7 192 060	5 355 059
Muud kohustused	425 448	22 400	3 191 031		3 717 513
Viitvõlad, ettemaksud	24 713 467	2 008 013	3 242 278	8 600 574	15 585 535
Viitvõlad	16 527 434	351 376	3 134 480	3 547 727	15 251 522
Edasikindlustuse osa sõlmimisväljaminekutes	8 186 033	1 656 637	107 798	5 052 847	334 013
Kindlustustehnilised eraldised	190 431 607	14 913 718	29 277 042	27 868 470	292 421 730
Ettemakstud preemiate eraldis (neto)	72 214 080	4 256 543	10 472 696	13 827 422	143 522 978
(Edasikindlustuse osa)	25 150 818	6 567 028	1 070 842	19 637 184	3 197 551
Rahuldamata nõuete eraldis (neto)	114 761 851	10 486 014	18 023 361	13 741 986	139 076 035
(Edasikindlustuse osa)	97 579 396	39 156 750	9 615 300	30 398 750	46 259 148
Muud tehnilised eraldised (neto)	3 455 676	171 161	780 985	299 062	9 822 717
(Edasikindlustuse osa)	8 995 251	684 642	6 729 609	1 090 685	4 699 222
Allutatud kohustused			15 000 000		
Omakapital	128 640 555	60 870 757	79 314 892	16 042 273	194 971 575
Aktsiakapital	100 000 160	38 000 000	89 000 000	10 000 000	100 000 000
Aazhio	13 721 195	25 333	2 516 329		115 146 000
Üldreserv	1 804 593	5 517 314	10 047 023	1 858 965	3 956 272
Muud reservid			1 800 000	1 008 085	
Eelm. perioodide jaotamata kasum/kahjum	12 684	754 526	- 1 447 923	2 659 093	- 57 586 383
Aruandeperioodi kasum/kahjum	13 101 923	16 573 584	- 22 600 538	516 130	33 455 686
<b>KOKKU PASSIVA</b>	<b>365 029 913</b>	<b>91 728 207</b>	<b>134 866 230</b>	<b>62 106 759</b>	<b>521 808 958</b>

<sup>1</sup> Nordika Kindlustuse ASil auditeerimata andmed

## Kahjukindlustusandjate koondbilanss, 31. detsember 2001 (2) (krooni)

<b>AKTIVA</b>	Seesam Kindlustus	Zürich Kindlustus	Kahjukindlustus- seltsid kokku	Eesti Liiklus- kindlustuse Fond
Raha ja pangakontod	7 060 116	31 254 847	86 643 502	893 082
Nõuded	10 735 443	686 409	74 638 206	14 128 858
Nõuded otsesest kindlustusest	8 214 289	639 492	46 460 002	4 521 405
Kindlustusvõtjad	2 480 121	350 187	12 783 851	
Vahendajad	5 734 168	289 305	33 458 874	1 975 120
Muud			217 277	2 546 285
Nõuded edasikindlustusest	516 748	46 917	25 281 379	4 225 206
Muud nõuded	2 004 406		2 896 825	5 382 247
Viitlaekumised, ettemaksed	8 739 518	1 447 917	79 249 615	1 202 826
Viitlaekumised	1 700 431	224 116	33 715 048	1 134 576
Sõlmimisväljaminekud	5 243 663	995 903	35 865 320	
Muud ettemakstud kulud	1 795 424	227 898	9 669 247	68 250
Investeeringud	98 096 356	12 455 714	1 067 794 412	131 646 739
Maa ja ehitised (jääkmaksumuses)	2 945 229	2 589 120	70 242 454	74 790 273
Investeeringud tütarettevõtetes			159 362 243	22 319 935
Aktsiad, osad			93 064 243	22 319 935
Võlakirjad, laenuid			66 298 000	
Muud finantsinvesteeringud	95 151 127	9 866 594	838 189 715	34 536 531
Aktsiad jm väärtpaberid	22 301 698	2 000 000	153 089 364	5 674 400
Võlakirjad, fiks. tulumääraga väärtpaberid	59 679 429	7 751 096	377 174 224	14 450 837
Osalus ühisinvesteeringutes			2 800	
Hüpoteeklaenuid		115 498	14 018 065	3 300 000
Muud laenuid			1 779 795	26 050
Deposiidid krediidiasutustes	13 170 000		291 944 302	11 085 244
Muud			181 165	
Immateriaalne põhivara			16 245 458	2 672 957
Materiaalne põhivara	12 757 290	1 826 140	36 028 624	2 316 186
<b>KOKKU AKTIVA</b>	<b>137 388 723</b>	<b>47 671 027</b>	<b>1 360 599 817</b>	<b>152 860 648</b>
<b>PASSIVA</b>				
Kohustused	17 492 954	5 761 931	94 892 466	7 646 913
Kohustused otsesest kindlustusest	1 512 187	340 840	26 205 319	
Kindlustusvõtjad	1 105 150	235 060	20 077 492	
Vahendajad	347 475	105 780	3 244 468	
Muud	59 562		2 883 359	
Kohustused edasikindlustusest	13 628 247	5 393 091	58 950 235	7 640 015
Muud kohustused	2 352 520	28 000	9 736 912	6 898
Viitvõlad, ettemaksed	12 571 362	3 277 352	69 998 581	1 293 570
Viitvõlad	3 345 217	800 853	42 958 609	1 293 570
Edasikindlustuse osa sõlmimisväljaminekutes	9 226 145	2 476 499	27 039 972	
Kindlustustehnilised eraldised	46 053 931	6 602 639	607 569 137	129 759 800
Ettemakstud preemiate eraldis (neto)	21 603 411	2 632 091	268 529 221	3 555 156
(Edasikindlustuse osa)	34 953 393	11 066 164	101 642 980	
Rahuldamata nõuete eraldis (neto)	24 450 520	3 970 548	324 510 315	85 454 071
(Edasikindlustuse osa)	51 788 679	22 460 462	297 258 485	26 470 776
Muud tehnilised eraldised (neto)			14 529 601	40 750 573
(Edasikindlustuse osa)			22 199 409	4 433 159
Allutatud kohustused			15 000 000	
Omakapital	61 270 476	32 029 105	573 139 633	14 160 365
Aktsiakapital	10 000 000	20 000 000	367 000 160	72 160 954
Aazhio	20 324 472	58 015	151 791 344	
Üldreserv	2 779 241	995 550	26 958 958	
Muud reservid			2 808 085	
Eelm. perioodide jaotamata kasum/kahjum	13 206 919	8 587 475	- 33 813 609	- 360 639
Aruandeperioodi kasum/kahjum	14 959 844	2 388 065	58 394 695	- 57 639 950
<b>KOKKU PASSIVA</b>	<b>137 388 723</b>	<b>47 671 027</b>	<b>1 360 599 817</b>	<b>152 860 648</b>



**Kahjukindlustusandjate kasumiaruanne, 2001 (1)**  
(krooni)

	ERGO Kindlustus	Inges Kindlustus	Nordika Kindlustus <sup>2</sup>	Salva Kindlustus	Sampo Eesti Varakindlustus
(A1) Brutopreemiad <sup>1</sup>	340 483 278	70 674 630	66 653 718	113 200 994	496 022 259
(A2) Edasikindlustuspreemiad	102 517 767	40 832 473	10 621 278	68 033 283	50 395 947
(A) Netopreemiad (A1-A2)	237 965 511	29 842 157	56 032 440	45 167 711	445 626 312
(B1) EPE kogumuutus (kasv -)	-4 971 373	-1 377 401	- 942 647	-13 414 220	-6 311 489
(B2) Edasikindlustuse EPE muutus (kasv +)	978 450	1 882 903	- 286 500	8 200 868	-15 954 438
(B) EPE netomuutus (B1+B2; kasv-)	-3 992 923	505 502	-1 229 147	-5 213 352	-22 265 927
(C) Teenitud netopreemiad (A+B)	233 972 588	30 347 659	54 803 293	39 954 359	423 360 385
(D) Muu tehniline tulu	9 276 161	2 828 177	10 065 874	3 093 211	12 228 936
(E1) Hüvitiste kogusumma	180 850 660	32 858 760	38 221 450	48 410 070	251 330 768
(E2) Hüvitiste käsitluskulud	19 200 574	1 496 503	5 733 218	8 816 022	16 592 797
(E3) Laekunud regress	-11 907 054	-1 058 216	-2 834 957	-1 432 958	-16 795 689
(E4) Hüvitised edasikindlustajatelt	45 081 175	26 292 743	6 720 045	35 477 343	31 005 635
(E) Netohüvitised (E1+E2+E3-E4)	143 063 005	7 004 304	34 399 666	20 315 791	220 122 241
(F1) RNE kogumuutus (kasv -)	-33 753 600	-16 979 312	-6 422 613	-15 971 056	-36 204 857
(F2) Edasikindlustuse RNE muutus (kasv +)	14 374 476	12 661 991	505 772	11 480 483	-4 691 825
(F) RNE netomuutus (F1+F2; kasv-)	-19 379 124	-4 317 321	-5 916 841	-4 490 573	-40 896 682
(G) Netonõuded (E-F)	162 442 129	11 321 625	40 316 507	24 806 364	261 018 923
(H) Muude tehn. erald. muutus (kasv-)	-1 076 019	111 461	874 967	- 11 645	- 849 725
(I1) Sõlmimiskulud	70 123 633	7 741 357	16 508 112	23 100 130	104 542 979
(I2) Sõlmimisväljaminekute muutus (kasv +)	1 790 921	- 90 611	- 75 309	2 249 768	208 225
(I3) Administratiivkulud	37 081 453	3 708 863	13 058 035	9 792 218	59 529 989
(I4) Komisjonitasud edasikindlustajatelt	30 113 473	10 300 641	1 053 899	17 054 709	8 015 803
(I5) Edasik. osa sõlm. väljam. muutuses (kasv -)	- 604 438	-1 354 485	153 159	-2 931 242	4 597 056
(I) Tegevuskulud (I1-I2+I3-I4-I5)	75 905 130	2 594 675	28 434 398	16 519 113	151 251 884
(J) Muu tehniline kulu	8 613 264	4 113 852	4 495 036	3 858 455	10 983 687
(K) TEHNILINE TULEM (C+D-G+H-I-J)	-4 787 793	15 257 145	-7 501 807	-2 148 007	11 485 102
(L1) Investeeringutulu tütar- ja sidusettev.-lt	2 500		6 536 394	2 210 902	3 918 065
(L2) Tulu maalt ja ehitistelt	557 424		1 077 347	11 133	198 928
(L3) Tulu muudelt investeeringutelt	14 672 825	1 841 500	493 621	702 970	15 295 197
(L4) Investeeringute väärtuse muutus	57 051	604 589		135 151	1 345 296
(L5) Kasum investeeringute real.-st	5 015 383	498 641	340 002	188 625	1 875 091
(L) Investeeringutulud (L1+...+L5)	20 305 183	2 944 730	8 447 364	3 248 781	22 632 577
(M1) Investeeringukulud	358 086	94 094	6 251 138	817 635	153 583
(M2) Investeeringukulu tütar- ja sidusettev.-lt	605 793		17 808 126	201 466	
(M3) Investeeringute väärtuse muutus	690 260	689 566	348 679	640 197	1 803 479
(M4) Kahjum investeeringute real.-st	115 386	152 164			1 802 232
(M) Investeeringukulud (M1+...+M4)	1 769 525	935 824	24 407 943	1 659 298	3 759 294
(N) Neto investeeringute tulu (L-M)	18 535 658	2 008 906	-15 960 579	1 589 483	18 873 283
(O) Neto muu tulu	- 645 942	- 692 467	861 848	1 074 654	3 097 301
(P) PUHASKASUM/KAHJUM (K+N+O)	13 101 923	16 573 584	-22 600 538	516 130	33 455 686

*Kasutatud lühendid:*

EPE - ettemakstud preemiate eraldis  
RNE - Rahuldamata nõuete eraldis

<sup>1</sup> Kindlustusseltside brutopreemiad ei ole saldeeritud ELKF-le tehtavate eraldistega (8% liikluskindlustuse preemiatest); kuluna sisalduvad need kirjel "Muu tehniline kulu" (J)

<sup>2</sup> Nordika Kindlustuse ASil auditeerimata andmed

## Kahjukindlustusandjate kasumiaruanne, 2001 (2)

(krooni)

	Seesam Kindlustus	Zürich Kindlustus	Kahjukindlustus- seltsid kokku	Eesti Liiklus- kindlustuse Fond
(A1) Brutopreemiad <sup>1</sup>	241 924 175	44 293 918	1373 252 972	65 100 542
(A2) Edasikindlustuspreemiad	161 304 579	39 478 598	473 183 925	7 456 221
(A) Netopreemiad (A1-A2)	80 619 596	4 815 320	900 069 047	57 644 321
(B1) EPE kogumuutus (kasv -)	-13 475 926	-1 962 819	-42 455 875	8 771 824
(B2) Edasikindlustuse EPE muutus (kasv +)	9 446 294	2 138 276	6 405 853	
(B) EPE netomuutus (B1+B2; kasv-)	-4 029 632	175 457	-36 050 022	8 771 824
(C) Teenitud netopreemiad (A+B)	76 589 964	4 990 777	864 019 025	66 416 145
(D) Muu tehniline tulu	158 127	41 204	37 691 690	32 727 028
(E1) Hüvitiste kogusumma	112 459 361	9 586 591	673 717 660	47 319 521
(E2) Hüvitiste käsitluskulud	7 030 513	454 827	59 324 454	3 297 135
(E3) Laekunud regress	-2 790 726	- 484 952	-37 304 552	-3 508 381
(E4) Hüvitised edasikindlustajatelt	79 108 847	6 965 838	230 651 626	525 731
(E) Netohüvitised (E1+E2+E3-E4)	37 590 301	2 590 628	465 085 936	46 582 544
(F1) RNE kogumuutus (kasv -)	-42 460 603	-9 304 794	-161 096 835	-3 120 464
(F2) Edasikindlustuse RNE muutus (kasv +)	30 868 728	9 856 645	75 056 270	-13 999 902
(F) RNE netomuutus (F1+F2; kasv-)	-11 591 875	551 851	-86 040 565	-17 120 366
(G) Netonõuded (E-F)	49 182 176	2 038 777	551 126 501	63 702 910
(H) Muude tehn. erald. muutus (kasv-)			- 950 961	-10 520 450
(I1) Sõlmimiskulud	39 888 435	6 668 826	268 573 472	6 902 209
(I2) Sõlmimisväljaminekute muutus (kasv +)	1 065 807	378 582	5 527 383	
(I3) Administratiivkulud	14 773 467	4 088 457	142 032 482	4 806 382
(I4) Komisjonitasud edasikindlustajatelt	41 213 210	8 834 924	116 586 659	
(I5) Edasik. osa sõlm. väljam. muutuses (kasv -)	-2 244 450	- 217 591	-2 601 991	
(I) Tegevuskulud (I1-I2+I3-I4-I5)	14 627 335	1 761 368	291 093 903	11 708 591
(J) Muu tehniline kulu	601 580	97 800	32 763 674	19 922 033
(K) TEHNILINE TULEM (C+D-G+H-I-J)	12 337 000	1 134 036	25 775 676	-6 710 811
(L1) Investeeringutulu tütar- ja sidusettev.-lt			12 667 861	2 038 187
(L2) Tulu maalt ja ehitistelt	109 032	54 960	2 008 824	186 887
(L3) Tulu muudelt investeeringutelt	4 734 086	1 649 333	39 389 532	1 026 095
(L4) Investeeringute väärtuse muutus	110 209		2 252 296	
(L5) Kasum investeeringute real.-st	342 206		8 259 948	199 028
(L) Investeeringutulud (L1+...+L5)	5 295 533	1 704 293	64 578 461	3 450 197
(M1) Investeeringukulud	1 005 263	19 725	8 699 524	1 244 586
(M2) Investeeringukulu tütar- ja sidusettev.-lt			18 615 385	15 525 902
(M3) Investeeringute väärtuse muutus	323 304	57 541	4 553 026	34 927 380
(M4) Kahjum investeeringute real.-st	82 744		2 152 526	
(M) Investeeringukulud (M1+...+M4)	1 411 311	77 266	34 020 461	51 697 868
(N) Neto investeeringute tulu (L-M)	3 884 222	1 627 027	30 558 000	-48 247 671
(O) Neto muu tulu	-1 261 378	- 372 998	2 061 018	-2 681 468
(P) PUHASKASUM/KAHJUM (K+N+O)	14 959 844	2 388 065	58 394 694	-57 639 950

### Kasutatud lühendid:

EPE - ettemakstud preemiate eraldis

RNE - Rahuldamata nõuete eraldis

<sup>1</sup> Kindlustusseltside brutopreemiad ei ole saldeeritud ELKF-le tehtavate eraldistega (8% liikluskindlustuse preemiatest); kuluna sisalduvad need kirjel "Muu tehniline kulu" (J)

## Liikluskindlustuse kasumiaruanne, 2001

(krooni)

	ERGO Kindlustus	Inges Kindlustus	Nordika Kindlustus <sup>2</sup>	Salva Kindlustus	Sampo Eesti Varakindlustus	Seesam Kindlustus	Kahjukindlustus- seltsid kokku	Eesti Liiklus- kindlustuse Fond
(A1) Brutopreemiad <sup>1</sup>	107 675 319	45 285 362	56 204 768	48 226 384	137 296 089	7 501 356	402 189 278	16 437 397
(A2) Edasikindlustuspreemiad	7 020 528	35 381 634	6 056 157	26 902 693	11 719 659	3 475 837	90 556 508	75 043
(A) Netopreemiad (A1-A2)	100 654 791	9 903 728	50 148 611	21 323 691	125 576 430	4 025 519	311 632 770	16 362 354
(B1) EPE kogumuutus (kasv -)	- 132 458	-1 601 272	-1 518 331	-5 188 193	-3 778 440	-1 616 431	-13 835 125	- 119 988
(B2) Edasikindlustuse EPE muutus (kasv +)		2 063 483	- 42 906	2 604 196	71 474	522 547	5 218 794	
(B) EPE netomuutus (B1+B2; kasv-)	- 132 458	462 211	-1 561 237	-2 583 997	-3 706 966	-1 093 884	-8 616 331	- 119 988
(C) Teenitud netopreemiad (A+B)	100 522 333	10 365 939	48 587 374	18 739 694	121 869 464	2 931 635	303 016 439	16 242 366
(D) Muu tehniline tulu	9 276 161	2 828 177	10 065 874	2 959 057	12 228 936	168 200	37 526 405	32 727 028
(E1) Hüvitiste kogusumma	62 875 103	30 024 000	33 247 752	26 363 727	77 953 557	1 528 959	231 993 098	17 642 098
(E2) Hüvitiste käsitluskulud	10 229 955	1 323 390	4 987 163	3 401 991	9 481 609	152 000	29 576 108	3 018 593
(E3) Laekunud regress	-4 490 328	-1 058 216	-1 752 255	- 676 741	-6 724 505	- 44 100	-14 746 145	-3 508 381
(E4) Hüvitised edasikindlustajatelt	674 251	24 723 391	4 208 407	17 611 557	1 101 849	593 504	48 912 959	525 731
(E) Netohüvitised (E1+E2+E3-E4)	67 940 479	5 565 783	32 274 253	11 477 420	79 608 812	1 043 355	197 910 102	16 626 579
(F1) RNE kogumuutus (kasv -)	-12 693 425	-15 126 460	-6 043 520	-12 778 827	-16 481 498	-1 794 629	-64 918 359	8 634 888
(F2) Edasikindlustuse RNE muutus (kasv +)	2 286 256	11 377 162	439 474	9 286 419	248 347	335 173	23 972 831	-6 997 600
(F) RNE netomuutus (F1+F2; kasv-)	-10 407 169	-3 749 298	-5 604 046	-3 492 408	-16 233 151	-1 459 456	-40 945 528	1 637 288
(G) Netonõuded (E-F)	78 347 648	9 315 081	37 878 299	14 969 828	95 841 963	2 502 811	238 855 630	14 989 291
(H) Muude tehn. erald. muutus (kasv -)	-1 076 231	111 461	874 967	- 11 645	- 849 725		- 951 173	- 439 581
(I1) Sõlmimiskulud	14 712 490	4 370 089	10 396 768	5 578 192	14 548 246	258 581	49 864 366	2 528 326
(I2) Sõlmimisväljaminekute muutus (kasv +)		11 992		1 017 745			1 029 737	
(I3) Administratiivkulud	5 677 744	2 376 485	4 010 476	2 364 613	7 880 070	609 909	22 919 297	4 642 291
(I4) Komisjonitasud edasikindlustajatelt		9 110 307		5 335 780		358 944	14 805 031	
(I5) Edasik. osa sõlm. väljam. muutuses (kasv -)		-1 419 920		-1 531 488		- 129 042	-3 080 450	
(I) Tegevuskulud (I1-I2+I3-I4-I5)	20 390 234	- 955 805	14 407 244	3 120 768	22 428 316	638 588	60 029 345	7 170 617
(J) Muu tehniline kulu	8 611 887	4 113 852	4 495 036	3 858 455	10 983 687	597 801	32 660 718	19 922 033
(K) TEHN. TULEM (C+D-G+H-I-J)	1 372 494	832 449	2 747 636	- 261 945	3 994 709	- 639 365	8 045 978	6 447 872

Kasutatud lühendid:

EPE - ettemakstud preemiate eraldis

RNE - Rahuldamata nõuete eraldis

<sup>1</sup> Kindlustusseltside brutopreemiad ei ole saldeeritud ELKF-le tehtavate eraldistega (8% liikluskindlustuse preemiatest); kuluna sisalduvad need kirjel "Muu tehniline kulu" (J)

<sup>2</sup> Nordika Kindlustuse ASil auditeerimata andmed

## Liikluskindlustuseta kahjukindlustuse kasumiaruanne, 2001

(krooni)

	ERGO Kindlustus	Inges Kindlustus	Nordika Kindlustus <sup>1</sup>	Salva Kindlustus	Sampo Eesti Varakindlustus	Seesam Kindlustus	Zürich Kindlustus	Kahjukindlustus- seltsid kokku	Eesti Liiklus- kindlustuse Fond
(A1) Brutopreemiad	232 807 959	25 389 268	10 448 950	64 974 610	358 726 170	234 422 819	44 293 918	971 063 694	48 663 145
(A2) Edasikindlustuspreemiad	95 497 239	5 450 839	4 565 121	41 130 590	38 676 288	157 828 742	39 478 598	382 627 417	7 381 178
(A) Netopreemiad (A1-A2)	137 310 720	19 938 429	5 883 829	23 844 020	320 049 882	76 594 077	4 815 320	588 436 277	41 281 967
(B1) EPE kogumuutus (kasv -)	-4 838 915	223 871	575 684	-8 226 027	-2 533 049	-11 859 495	-1 962 819	-28 620 750	8 891 812
(B2) Edasikindlustuse EPE muutus (kasv +)	978 450	-180 580	-243 594	5 596 672	-16 025 912	8 923 747	2 138 276	1 187 059	
(B) EPE netomuutus (B1+B2; kasv-)	-3 860 465	43 291	332 090	-2 629 355	-18 558 961	-2 935 748	175 457	-27 433 691	8 891 812
(C) Teenitud netopreemiad (A+B)	133 450 255	19 981 720	6 215 919	21 214 665	301 490 921	73 658 329	4 990 777	561 002 586	50 173 779
(D) Muu tehniline tulu				134 154		-10 073	41 204	165 285	
(E1) Hüvitiste kogusumma	117 975 557	2 834 760	4 973 698	22 046 343	173 377 211	110 930 402	9 586 591	441 724 562	29 677 423
(E2) Hüvitiste käsituskulud	8 970 619	173 113	746 055	5 414 031	7 111 188	6 878 513	454 827	29 748 346	278 542
(E3) Laekunud regress	-7 416 726		-1 082 702	-756 217	-10 071 184	-2 746 626	-484 952	-22 558 407	
(E4) Hüvitised edasikindlustajatelt	44 406 924	1 569 352	2 511 638	17 865 786	29 903 786	78 515 343	6 965 838	181 738 667	
(E) Netohüvitised (E1+E2+E3-E4)	75 122 526	1 438 521	2 125 413	8 838 371	140 513 429	36 546 946	2 590 628	267 175 834	29 955 965
(F1) RNE kogumuutus (kasv -)	-21 060 175	-1 852 852	-379 093	-3 192 229	-19 723 359	-40 665 974	-9 304 794	-96 178 476	-11 755 352
(F2) Edasikindlustuse RNE muutus (kasv +)	12 088 220	1 284 829	66 298	2 194 064	-4 940 172	30 533 555	9 856 645	51 083 439	-7 002 302
(F) RNE netomuutus (F1+F2; kasv-)	-8 971 955	-568 023	-312 795	-998 165	-24 663 531	-10 132 419	551 851	-45 095 037	-18 757 654
(G) Netonõuded (E-F)	84 094 481	2 006 544	2 438 208	9 836 536	165 176 960	46 679 365	2 038 777	312 270 871	48 713 619
(H) Muude tehn. erald. muutus (kasv -)	212							212	-10 080 869
(I1) Sõlmimiskulud	55 411 143	3 371 268	6 111 344	17 521 938	89 994 733	39 629 854	6 668 826	218 709 106	4 373 883
(I2) Sõlmimisväljaminekute muutus (kasv +)	1 790 921	-102 603	-75 309	1 232 023	208 225	1 065 807	378 582	4 497 646	
(I3) Administratiivkulud	31 403 709	1 332 378	9 047 559	7 427 605	51 649 919	14 163 558	4 088 457	119 113 185	164 091
(I4) Komisjonitasud edasikindlustajatelt	30 113 473	1 190 334	1 053 899	11 718 929	8 015 803	40 854 266	8 834 924	101 781 628	
(I5) Edasik. osa sõlm. väljam. muutuses (kasv -)	-604 438	65 435	153 159	-1 399 754	4 597 056	-2 115 408	-217 591	478 459	
(I) Tegevuskulud (I1-I2+I3-I4-I5)	55 514 896	3 550 480	14 027 154	13 398 345	128 823 568	13 988 747	1 761 368	231 064 558	4 537 974
(J) Muu tehniline kulu	1 377					3 779	97 800	102 956	
(K) TEHN. TULEM (C+D-G+H-I-J)	-6 160 287	14 424 696	-10 249 442	-1 886 062	7 490 393	12 976 365	1 134 036	17 729 699	-13 158 683

Kasutatud lühendid:

EPE - ettemakstud preemiate eraldis

RNE - Rahuldamata nõuete eraldis

<sup>1</sup> Nordika Kindlustuse ASil auditeerimata andmed

# Elukindlustusandjate kasumiaruanne, 2001

(krooni)

	ERGO Elukindlustus	Hansapanga Kindlustus	Nordika Elukindlustus	Sampo Elukindlustus	Seesam Elukindlustus	Ühispanga Elukindlustus	Elukindlustus- seltsid kokku
(A1) Brutopreemiad	30 162 127	168 837 245	8 211 080	15 800 351	63 398 662	69 490 270	355 899 735
(A2) Edasikindlustuspreemiad	765 492	2 681 126	143 297	423 503	1 351 066	2 384 092	7 748 576
(A) Netopreemiad (A1-A2)	29 396 635	166 156 119	8 067 783	15 376 848	62 047 596	67 106 178	348 151 159
(B1) Investeeringutulutaar- ja sidusettev.-lt	5 614						5 614
(B2) Tulu maalt ja ehitistelt	235 732				90 000		325 732
(B3) Tulu muudelt investeeringutelt	1 861 598	20 637 377	287 442	1 450 287	4 896 620	2 436 689	31 570 013
(B4) Investeeringute väärtuse muutus	150 905	197 722	91 742	56 299	667 311	1 708 852	2 872 831
(B5) Kasum investeeringute realiseerimisest	818 389	1 170 440	121 920	443 587	417 815	1 036 708	4 008 859
(B) Investeeringutulud (B1+...+B5)	3 072 238	22 005 539	501 104	1 950 173	6 071 746	5 182 249	38 783 049
(C1) Investeeringukulud	139 794	1 583 869	147 773	101 987	632 407	428 547	3 034 377
(C2) Investeeringukulu taar- ja sidusettev.-lt							
(C3) Investeeringute väärtuse muutus	15 249	3 964 207	4 150 314	125 069	4 823 032	2 032 792	15 110 663
(C4) Kahjum investeeringute real.-st		567 011		109 500	246 856	15 717	939 084
(C) Investeeringukulud (C1+...+C4)	155 043	6 115 087	4 298 087	336 556	5 702 295	2 477 056	19 084 124
(D) Neto investeeringute tulu (B-C)	2 917 195	15 890 452	-3 796 983	1 613 617	369 451	2 705 193	19 698 925
(E) Realiseerimata kasum/kahjum inv.-lt <sup>1</sup>		-7 225 070			67	-1 271 417	-8 496 420
(F1) Kindlustussummad	721 397	21 209 821	256 177	121 150	1 864 437	3 438 444	27 611 426
(F2) Tagasiostud	1 012 036	16 211 278	1 105 912	31 609	1 925 612	5 069 090	25 355 537
(F2) Nõuete käsitluskulud	51 264	421 918	46 682	169 366	254 722	572 398	1 516 350
(F3) Edasikindlustuse osa nõuetes		55 428	3 250			127 752	186 430
(F) Netohüvitised (F1+F2+F3-F4)	1 784 697	37 787 589	1 405 521	322 125	4 044 771	8 952 180	54 296 883
(G1) RNE kogumuutus (kasv -)	-534 927	1 897 026	-1 116 615	-22 800	82 988	-1 809 149	-503 477
(G2) Edasikindlustuse RNE muutus (kasv +)		-616 617	-3 250			728 189	108 322
(G) RNE netomuutus (G1+G2; kasv-)	-534 927	1 280 409	-1 119 865	-22 800	82 988	-1 080 960	-395 155
(H) Netonõuded (F-G)	2 319 624	36 507 180	1 525 386	344 925	3 961 783	10 033 140	54 692 038
(I1) EE kogumuutus (kasv -)	-16 472 768	-39 909 891	-3 594 932	-6 034 351	-47 033 483	-20 181 940	-133 227 365
(I2) Edasikindlustuse EE muutus (kasv +)	-28 578	-408 643	-7 131		58 955		-385 397
(I) EE netomuutus (I1+I2; kasv-)	-16 501 346	-40 318 534	-3 602 063	-6 034 351	-46 974 528	-20 181 940	-133 612 762
(J) Boonus	2 051 976	8 868 732	177 128	-16 115	979 233	1 146 399	13 207 353
(J) Teiste tehn. erald. netomuutus (kasv -)		-36 193 198		-63 525	-14 427	-14 101 977	-50 373 127
(L1) Sõlmiskulud	7 233 256	19 172 750	1 908 127	7 326 690	14 569 576	9 918 524	60 128 923
(L2) Sõlmisväljaminekute muutus (kasv +)	243 595	937 304				231 762	1 412 661
(L3) Administratiivkulud	5 839 898	13 617 443	6 007 376	3 643 000	5 732 117	9 687 770	44 527 604
(L4) Komisjonitasud edasikindlustajatelt	286 548	1 319 212	88 418	28 768	404 551	987 617	3 115 114
(L5) Edasik. osa sõlm. väljam. muutuses (kasv -)			-2 208				-2 208
(L) Tegevuskulud (L1-L2+L3-L4-L5)	12 543 011	30 533 677	7 829 293	10 940 922	19 897 142	18 386 915	100 130 960
(M) Neto muu tehniline tulu					-13 488		-13 488
(N) Kahjum portfelli ülevõtmisest					14 504		14 504
(O) TEHN. TULEM (A+D+E-H+I+J+K-L+M-N)	-1 102 127	22 400 180	-8 863 070	-377 143	-9 437 991	4 689 583	7 309 432
(P) Neto muu tulu	58 035	-1 021 592	-106 797	-281 241	-702 147	-175 808	-2 229 550
(Q) PUHASKASUM/KAHJUM (O+P)	-1 044 092	21 378 588	-8 969 867	-658 384	-10 140 138	4 513 775	5 079 882

## Kasutatud lühendid:

EE - Elukindlustuseraldis

RNE - Rahuldamata nõuete eraldis

<sup>1</sup> Siin näidatakse realiseerimata kasum/kahjum investeerimisriskiga elukindlustuse investeeringutest

## Kindlustuspreemiad ja nõuded, 1997—2001

	ELU- KINDLUSTUS	Muutus võrreldes eelmise aastaga	KAHJU- KINDLUSTUS	Muutus võrreldes eelmise aastaga	OTSENE KINDLUSTUS KOKKU	Muutus võrreldes eelmise aastaga	EDASI- KINDLUSTUS	Muutus võrreldes eelmise aastaga	SELTSID KOKKU	Muutus võrreldes eelmise aastaga
Brutopreemiad (tuhat krooni)										
1997	128 152	98,8%	926 024	26,4%	1 054 176	32,2%	31 052	14,9%	1 085 228	31,7%
1998	206 457	61,1%	1 030 320	11,3%	1 236 777	17,3%	35 079	13,0%	1 271 856	17,2%
1999	216 483	4,9%	1 126 263	9,3%	1 342 746	8,6%	74 241	2 korda	1 416 987	11,4%
2000	304 325	40,6%	1 289 686	14,5%	1 594 011	18,7%	64 798	-12,7%	1 658 809	17,1%
2001	355 900	16,9%	1 427 197	10,7%	1 783 097	11,9%	49 145	-24,2%	1 832 242	10,5%
Edasikindlustus (tuhat krooni)										
1997	4 266	68,8%	241 496	17,7%	245 762	18,3%	3 003	-50,0%	248 765	16,4%
1998	6 732	57,8%	245 025	1,5%	251 757	2,4%	7 551	2,5 korda	259 308	4,2%
1999	5 959	-11,5%	353 800	44,4%	359 759	42,9%	4 503	-40,4%	364 262	40,5%
2000	8 123	36,3%	387 741	9,6%	395 864	10,0%	6 371	41,5%	402 235	10,4%
2001	7 749	-4,6%	472 904	22,0%	480 653	21,4%	7 736	21,4%	488 389	21,4%
Netopreemiad (tuhat krooni)										
1997	123 886	2 korda	684 528	29,8%	808 414	37,2%	28 049	33,4%	836 463	37,0%
1998	199 725	61,2%	785 295	14,7%	985 020	21,8%	27 528	-1,9%	1 012 548	21,1%
1999	210 524	5,4%	772 463	-1,6%	982 987	-0,2%	69 738	2,5 korda	1 052 725	4,0%
2000	296 202	40,7%	901 945	16,8%	1 198 147	21,9%	58 427	-16,2%	1 256 574	19,4%
2001	348 151	17,5%	954 293	5,8%	1 302 444	8,7%	41 409	-29,1%	1 343 853	6,9%
Esitatud nõuded (tükki)										
1997	41 156	-41,4%	33 553	22,5%			821	821 korda		
1998	30 232	-26,5%	41 937	25,0%			1 101	34,1%		
1999	27 804	-8,0%	42 161	0,5%			2 843	2,6 korda		
2000	14 661	-47,3%	44 979	6,7%			2 872	1,0%		
2001	10 946	-25,3%	53 550	19,1%			2 440	-15,0%		
Rahuldatud nõuded (tükki)										
1997	37 438	-36,1%	28 873	16,5%			821	821 korda		
1998	29 353	-21,6%	34 558	19,7%			1 097	33,6%		
1999	27 367	-6,8%	37 969	9,9%			2 830	2,6 korda		
2000	14 537	-46,9%	42 886	13,0%			2 858	1,0%		
2001	10 719	-26,3%	46 890	9,3%			2 436	-14,8%		
Makstud nõuded (tuhat krooni)										
1997	25 312	34,2%	380 417	47,5%	405 729	46,6%	9 942	75,5%	415 671	47,2%
1998	41 027	62,1%	546 678	43,7%	587 705	44,9%	23 070	2,3 korda	610 775	46,9%
1999	68 604	67,2%	580 662	6,2%	649 266	10,5%	34 331	48,8%	683 597	11,9%
2000	58 415	-14,9%	616 950	6,2%	675 365	4,0%	32 753	-4,6%	708 118	3,6%
2001	54 483	-6,7%	712 842	15,5%	767 325	13,6%	30 004	-8,4%	797 329	12,6%
Edasikindlustus (tuhat krooni)										
1997	672	2,2 korda	93 435	22,1%	94 107	22,5%			94 107	22,5%
1998	367	-45,4%	139 453	49,3%	139 820	48,6%			139 820	48,6%
1999	2 493	6,8 korda	172 487	23,7%	174 980	25,1%			174 980	25,1%
2000	860	-65,5%	193 312	12,1%	194 172	11,0%	-154		194 018	10,9%
2001	186	-78,4%	231 178	19,6%	231 364	19,2%			231 364	19,2%
Makstud nõuded, neto (tuhat krooni)										
1997	24 640	32,8%	286 982	58,3%	311 622	55,9%	9 942	75,5%	321 564	56,4%
1998	40 660	65,0%	407 225	41,9%	447 885	43,7%	23 070	2,3 korda	470 955	46,5%
1999	66 111	62,6%	408 175	0,2%	474 286	5,9%	34 331	48,8%	508 617	8,0%
2000	57 555	-12,9%	423 638	3,8%	481 193	1,5%	32 907	-4,1%	514 100	1,1%
2001	54 297	-5,7%	481 664	13,7%	535 961	11,4%	30 004	-8,8%	565 965	10,1%

## Elukindlustuslepingud, preemiad ja nõuded kindlustusandjate lõikes, 1997—2001 (1)

	AB Elukindlustus <sup>1</sup>	Eesti Elukindlustus	ERGO Elukindlustus <sup>2</sup>	Hansap. Kindlustus	Leks Elukindlustus	Nordika Elukindlustus	Polaris- Elu	Sampo Elukindlustus	Seesam Elukindlustus	Ühisp. Elukindlustus	SELTSID KOKKU
Jöusolevad lepingud (tükki), seisuga 31. detsember											
1997	7 256	105 619	701	1 764	2 673	260	11 960	-	289	-	130 522
1998	8 515	89 928	1 495	3 376	4 061	1 826	13 053	-	1 465	-	123 719
1999	-	-	2 523	80 692	4 498	3 185	-	66	3 698	1 667	96 329
2000	-	-	4 114	72 554	-	3 878	-	1 941	16 202	9 269	107 958
2001	-	-	4 950	74 228	-	3 667	-	4 328	18 247	12 622	118 042
Kindlustussummade summa (tuhat krooni)											
1997	825 316	1 441 792	67 150	599 814	365 463	41 407	993 755	-	104 706	-	4 439 403
1998	1 048 382	2 145 417	203 967	1 123 318	564 657	299 461	1 050 403	-	265 111	-	6 700 716
1999	-	-	485 744	3 749 736	569 753	487 176	-	10 592	340 356	433 002	6 076 359
2000	-	-	798 827	6 338 323	-	601 228	-	241 778	624 065	1 646 643	10 250 864
2001	-	-	1 066 713	6 176 962	-	786 378	-	638 773	638 822	2 315 217	11 622 865
Uued lepingud (tükki)											
1997	3 112	8 746	672	1 404	1 721	268	3 351	-	288	-	19 562
1998	2 708	9 347	918	1 791	2 368	1 616	2 944	-	1 345	-	23 037
1999	693	-	1 239	8 307	1 651	1 416	...	68	2 554	1 689	17 617
2000	-	-	1 663	7 674	-	1 116	-	2 096	13 251	8 764	34 564
2001	-	-	1 467	9 216	-	395	-	2 814	3 170	4 460	21 522
Brutopreemiad (tuhat krooni)											
1997	22 103	55 026	2 254	19 513	8 999	308	17 904	-	2 045	-	128 152
1998	29 711	90 418	6 499	34 202	14 054	3 466	23 550	-	4 557	-	206 457
1999	21 734	-	14 171	120 075	16 609	6 548	20 410	66	13 753	3 117	216 483
2000	469	-	21 444	171 669	-	8 020	-	4 549	48 583	49 591	304 325
2001	-	-	30 162	168 837	-	8 211	-	15 801	63 399	69 490	355 900
Edasikindlustus (tuhat krooni)											
1997	1 680	103	101	1 082	715	7	339	-	239	-	4 266
1998	1 854	322	252	2 043	827	148	513	-	773	-	6 732
1999	492	-	434	2 909	397	153	-	5	1 460	109	5 959
2000	-	-	881	3 578	-	149	-	91	1 640	1 784	8 123
2001	-	-	766	2 681	-	143	-	424	1 351	2 384	7 749
Netopreemiad (tuhat krooni)											
1997	20 423	54 923	2 153	18 431	8 284	301	17 565	-	1 806	-	123 886
1998	27 857	90 096	6 247	32 159	13 227	3 318	23 037	-	3 784	-	199 725
1999	21 242	-	13 737	117 166	16 212	6 395	20 410	61	12 293	3 008	210 524
2000	469	-	20 563	168 091	-	7 871	-	4 458	46 943	47 807	296 202
2001	-	-	29 396	166 156	-	8 068	-	15 377	62 048	67 106	348 151
Esitatud nõuded (tükki)											
1997	1 099	38 631	2	130	129	1	1 164	-	-	-	41 156
1998	1 308	26 736	27	281	299	31	1 517	-	33	-	30 232
1999	1 612	-	164	25 170	395	274	...	-	187	2	27 804
2000	-	-	292	12 549	-	289	-	2	1 047	482	14 661
2001	-	-	281	8 669	-	481	-	59	634	822	10 946
sh tagasiostud (tükki)											
1997	643	19 225	2	90	45	-	777	-	-	-	20 782
1998	882	12 419	17	230	170	1	1 130	-	32	-	14 881
1999	1 223	-	126	15 151	244	156	...	-	186	2	17 088
2000	-	-	227	5 830	-	214	-	-	812	287	7 370
2001	-	-	163	3 703	-	373	-	26	421	590	5 276

... andmed puuduvad

<sup>1</sup> lõpetas tegevuse 1999. a; 1999. a on tabelis uute lepingute, esitatud nõudete ja rahuldatud nõudete real I poolaasta andmed (II poolaasta puuduvad); 2000. a preemiate järellaekumine

<sup>2</sup> BICO Elukindlustuse AS muutis 2001. aastal ärinime ERGO Elukindlustuse AS-ks

## Elukindlustuslepingud, preemiad ja nõuded kindlustusandjate lõikes, 1997—2001 (2)

	AB Elukindlustus <sup>1</sup>	Eesti Elukindlustus	ERGO Elukindlustus <sup>2</sup>	Hansap. Kindlustus	Leks Elukindlustus	Nordika Elukindlustus	Polaris- Elu	Sampo Elukindlustus	Seesam Elukindlustus	Ühis- Elukindlustus	SELTSID KOKKU
Rahuldatud nõuded (tükki)											
1997	527	35 484	2	125	129		1 171	-		-	37 438
1998	973	26 258	25	277	283	24	1 481	-	32	-	29 353
1999	1 302	-	157	25 170	411	139	...		186	2	27 367
2000	-	-	271	12 460	-	315	-		1 034	457	14 537
2001	-	-	221	8 669	-	499	-	39	643	648	10 719
sh tagasiostud (tükki)											
1997	342	17 368	2	90	45		777	-		-	18 624
1998	762	12 081	16	230	167		1 129	-	32	-	14 417
1999	1 120	-	119	15 151	255	68	...		186	1	16 900
2000	-	-	207	5 811	-	217	-		808	270	7 313
2001	-	-	133	3 703	-	376	-	20	425	309	4 966
Makstud nõuded (tuhat krooni)											
1997	1 911	17 280	2	3 179	803		2 137	-		-	25 312
1998	4 714	23 159	177	5 393	1 692	53	4 789	-	1 050	-	41 027
1999	11 294	-	1 946	48 272	1 919	471	3 615		1 077	10	68 604
2000	-	-	1 196	49 499	-	885	-		3 199	3 636	58 415
2001	-	-	1 785	37 843	-	1 409	-	322	4 044	9 080	54 483
sh kindlustussummad (tuhat krooni)											
1997	764	9 879		389	367		797	-		-	12 196
1998	1 823	12 195	123	270	663	41	1 152	-		-	16 267
1999	...	-	1 535	16 277	675	248	...		105	10	18 850
2000	-	-	397	29 004	-	365	-		1 554	1 798	33 118
2001	-	-	721	21 210	-	256	-	121	1 864	3 439	27 611
tagasiostud (tuhat krooni)											
1997	1 147	7 401	2	2 790	436		1 340	-		-	13 116
1998	2 707	10 964	54	4 994	1 029		3 101	-	1 005	-	23 854
1999	...	-	412	31 754	1 244	202	...		873		34 485
2000	-	-	799	20 148	-	477	-		1 556	1 380	24 360
2001	-	-	1 012	16 211	-	1 106	-	32	1 926	5 069	25 356
Edasikindlustus (tuhat krooni)											
1997	147			380			145	-		-	672
1998	123			194			50	-		-	367
1999	127	-	1 020	1 283		13	-		50		2 493
2000	-	-		306	-	29	-		100	425	860
2001	-	-		55	-	3	-			128	186
Makstud nõuded, neto (tuhat krooni)											
1997	1 764	17 280	2	2 799	803		1 992	-		-	24 640
1998	4 591	23 159	177	5 199	1 692	53	4 739	-	1 050	-	40 660
1999	11 167	-	926	46 989	1 919	458	3 615		1 027	10	66 111
2000	-	-	1 196	49 193	-	856	-		3 099	3 211	57 555
2001	-	-	1 785	37 788	-	1 406	-	322	4 044	8 952	54 297

... andmed puuduvad

<sup>1</sup> lõpetas tegevuse 1999. a; 1999. a on tabelis uute lepingute, esitatud nõudete ja rahuldatud nõudete real I poolaasta andmed (II poolaasta puuduvad); 2000. a preemiate järellaekumine

<sup>2</sup> BICO Elukindlustuse AS muutis 2001. aastal ärinime ERGO Elukindlustuse AS-ks



## Elukindlustuslepingud, preemiad ja nõuded liikide lõikes, 1997—2001 (1)

	Kindlustus- surma- juhtumiks	Kapitali- kogumis- kindlustus	Pensioni- kindlustus	Sünni- ja abiellumis- kindlustus	Investeerimis- riskiga elukindlustus	Muud	PÕHI- KINDLUSTUS KOKKU	Lisa- kindlus- tused	KOKKU KOOS LISA- KINDLUSTUSTEGA	Sh tulumaksu- soodustusega kindlustused
Jõusolevad lepingud (tükki), seisuga 31. detsember										
1997	2 429	105 396	109	22 467	113	8	130 522	118 134	248 656	
1998	2 681	101 562	609	18 520	274	73	123 719	108 538	232 257	...
1999	3 164	70 084	2 968	19 905	208		96 329	89 360	185 689	10 452
2000	5 897	73 778	9 951	17 391	941		107 958	93 512	201 470	24 430
2001	6 618	79 672	13 156	15 936	2 660		118 042	98 481	216 523	34 883
Kindlustussummade summa (tuhat kroon)										
1997	500 446	1 876 688	5 316	67 063	4 696	755	2 454 964	1 984 439	4 439 403	
1998	675 240	2 786 784	36 911	63 976	20 697	7 516	3 591 124	3 109 592	6 700 716	...
1999	725 572	2 214 165	206 933	54 077	14 635		3 215 382	2 860 977	6 076 359	885 075
2000	1 209 264	3 414 167	332 681	50 113	61 189		5 067 414	5 183 450	10 250 864	2 123 489
2001	1 207 636	3 986 990	499 685	50 801	182 424		5 927 536	5 695 329	11 622 865	2 658 894
Brutopreemiad (tuhat krooni)										
1997	4 605	92 205	325	5 270	16 819	15	119 239	8 913	128 152	
1998	5 883	176 376	2 199	7 930	3 835	262	196 485	9 972	206 457	...
1999	7 104	175 756	13 670	6 532	819		203 881	12 602	216 483	42 415
2000	10 331	175 676	40 035	6 045	60 845		292 932	11 393	304 325	111 281
2001	12 372	203 923	65 048	5 723	52 648		339 714	16 186	355 900	166 385
Edasikindlustus (tuhat krooni)										
1997	1 181	2 287		2	5	4	3 479	787	4 266	
1998	1 928	3 706		2	18	7	5 661	1 071	6 732	...
1999	2 507	2 190		1			4 698	1 261	5 959	169
2000	3 017	3 108		3	1		6 129	1 994	8 123	404
2001	2 643	3 034		4	12		5 693	2 056	7 749	841
Netopreemiad (tuhat krooni)										
1997	3 424	89 918	325	5 268	16 814	11	115 760	8 126	123 886	
1998	3 955	172 670	2 199	7 928	3 817	255	190 824	8 901	199 725	...
1999	4 597	173 566	13 670	6 531	819		199 183	11 341	210 524	42 246
2000	7 314	172 568	40 035	6 042	60 844		286 803	9 399	296 202	110 877
2001	9 729	200 889	65 048	5 719	52 636		334 021	14 130	348 151	165 544
Esitatud nõuded (tükki)										
1997	63	29 845	126	7 797	23		37 854	3 302	41 156	
1998	155	21 691	91	4 509	101		26 547	3 685	30 232	...
1999	102	21 526	114	3 273	47		25 062	2 742	27 804	188
2000	140	10 752	255	1 866	37		13 050	1 611	14 661	506
2001	188	7 589	361	1 073	113		9 324	1 622	10 946	893
sh tagasiostud (tükki)										
1997	59	14 421	37	6 126	23		20 666	116	20 782	
1998	85	10 758	23	3 616	101		14 583	298	14 881	...
1999	71	13 704	50	2 718	46		16 589	499	17 088	185
2000	125	5 755	181	1 279	30		7 370		7 370	478
2001	172	3 838	272	886	108		5 276		5 276	802

... andmed puuduvad

## Elukindlustuslepingud, preemiad ja nõuded liikide lõikes, 1997—2001 (2)

	Kindlustus- surma- juhtumiks	Kapitali- kogumis- kindlustus	Pensiooni- kindlustus	Sünni- ja abiellumis- kindlustus	Investeeringis- riskiga elukindlustus	Muud	PÕHI- KINDLUSTUS KOKKU	Lisa- kindlus- tused	KOKKU KOOS LISA- KINDLUSTUSTEGA	Sh tulumaksu- soodustusega kindlustused
Rahuldatud nõuded (tükki)										
1997	62	27 912	111	6 556	23		34 664	2 774	37 438	
1998	126	21 392	91	4 228	100		25 937	3 416	29 353	...
1999	88	21 130	114	3 274	48		24 654	2 713	27 367	189
2000	130	10 659	252	1 866	34		12 941	1 596	14 537	494
2001	184	7 399	356	1 064	139		9 142	1 577	10 719	715
sh tagasiostud (tükki)										
1997	59	12 942	37	5 509	23		18 570	54	18 624	
1998	80	10 657	23	3 297	100		14 157	260	14 417	...
1999	57	13 612	50	2 719	47		16 485	415	16 900	186
2000	118	5 709	179	1 279	28		7 313		7 313	471
2001	172	3 540	254	877	123		4 966		4 966	639
Makstud nõuded (tuhat krooni)										
1997	137	18 235	255	1 879	2 823		23 329	1 983	25 312	
1998	162	30 158	103	1 933	4 015		36 371	4 656	41 027	...
1999	1 513	59 794	430	2 768	512		65 017	3 587	68 604	1 177
2000	202	51 000	723	2 165	662		54 752	3 663	58 415	2 130
2001	721	38 370	1 735	2 158	8 083		51 067	3 416	54 483	6 735
sh kindlustussummad (tuhat krooni)										
1997	106	9 752	10	349			10 217	1 979	12 196	
1998	126	11 687	37	237			12 087	4 180	16 267	...
1999	1 469	14 029	39	254	4		15 795	3 055	18 850	546
2000	175	28 915	252	421	206		29 969	3 149	33 118	638
2001	463	22 911	676	154	297		24 501	3 110	27 611	1 820
tagasiostud (tuhat krooni)										
1997	31	8 483	245	1 530	2 823		13 112	4	13 116	
1998	30	18 048	56	1 696	4 015		23 845	9	23 854	...
1999	32	31 352	80	2 513	508		34 485		34 485	622
2000	21	21 686	458	1 739	456		24 360		24 360	1 430
2001	249	14 590	944	1 981	7 592		25 356		25 356	4 632
Edasikindlustus (tuhat krooni)										
1997	50	264					314	358	672	
1998	14	50					64	303	367	...
1999	1 190	1 069					2 259	234	2 493	450
2000		391					391	469	860	
2001		174					174	12	186	97
Makstud nõuded, neto (tuhat krooni)										
1997	87	17 971	255	1 879	2 823		23 015	1 625	24 640	
1998	148	30 108	103	1 933	4 015		36 307	4 353	40 660	...
1999	323	58 725	430	2 768	512		62 758	3 353	66 111	727
2000	202	50 609	723	2 165	662		54 361	3 194	57 555	2 130
2001	721	38 196	1 735	2 158	8 083		50 893	3 404	54 297	6 638

... andmed puuduvad

## Kahjukindlustuslepingud, preemiad ja nõuded kindlustusandjate lõikes, 1997–2001 (1)\*

	ASA Kindlustus <sup>1</sup>	Eesti Varakindlustus	ERGO Kindlustus <sup>2</sup>	ETAS	Inges Kindlustus	Kalju	Leks Kindlustus	Nordika Kindlustus	Polaris- Vara
Jõusolevad lepingud (tükki), seisuga 31. detsember									
1997	65 294	246 209	9 271	18 348	1 705	11 600	40 827	35 637	23 232
1998	60 025	206 823	20 825	-	3 241	-	73 559	41 212	32 329
1999	-	306 338	42 968	-	6 822	-	92 483	39 105	-
2000	-	-	147 253	-	57 902	-	-	36 319	-
2001	-	-	129 906	-	43 806	-	-	58 996	-
Brutopreemiad (tuhat krooni)									
1997	131 558	185 334	44 706	48 522	22 430	17 212	91 677	86 042	76 852
1998	119 086	222 634	67 547	25 599	19 002	5 447	160 239	81 461	89 273
1999	87 267	278 331	105 108	-	21 824	-	205 980	70 083	24 437
2000	-	-	257 055	-	50 115	-	118 522	63 202	-
2001	-	-	341 146	-	69 775	-	-	72 235	-
Edasikindlustus (tuhat krooni)									
1997	20 109	11 604	18 236	10 051	9 718	1 348	39 821	13 396	14 894
1998	12 817	20 648	19 956	6 295	6 914	484	52 804	8 180	16 917
1999	11 010	33 443	41 532	-	7 258	-	53 716	40 836	-
2000	-	-	74 987	-	24 227	-	26 734	7 474	-
2001	-	-	102 518	-	40 832	-	-	10 621	-
Netopreemiad (tuhat krooni)									
1997	111 449	173 730	26 470	38 471	12 712	15 864	51 856	72 646	61 958
1998	106 269	201 986	47 591	19 304	12 088	4 963	107 435	73 281	72 356
1999	76 257	244 888	63 576	-	14 566	-	152 264	29 247	24 437
2000	-	-	182 068	-	25 888	-	91 788	55 728	-
2001	-	-	238 628	-	28 943	-	-	61 614	-
Esitatud nõuded (tükki)									
1997	5 839	8 493	864	1 090	129	1 224	2 734	5 641	1 892
1998	5 843	11 287	2 152	857	124	-	6 077	4 187	2 988
1999	2 790	12 042	3 700	-	181	-	9 520	3 163	...
2000	-	-	9 867	-	1 059	-	4 256	2 438	-
2001	-	-	15 055	-	2 440	-	-	2 840	-
Rahuldatud nõuded (tükki)									
1997	4 916	7 649	740	898	113	1 120	2 216	4 377	1 493
1998	4 456	10 043	1 715	720	141	-	5 250	3 778	2 684
1999	3 019	10 709	2 858	-	160	-	8 434	3 750	...
2000	-	-	8 348	-	578	-	4 301	2 426	-
2001	-	-	12 185	-	2 306	-	-	2 781	-
Makstud nõuded (tuhat krooni)									
1997	65 225	72 715	11 190	18 501	2 799	11 071	27 086	48 820	42 580
1998	61 807	121 251	35 375	13 121	7 015	3 349	98 647	44 256	50 697
1999	46 751	121 491	53 043	-	6 208	-	106 387	51 143	18 300
2000	-	-	134 267	-	14 111	-	53 634	32 105	-
2001	-	-	188 097	-	33 297	-	-	41 120	-
Edasikindlustus (tuhat krooni)									
1997	9 532	2 507	3 420	2 872	2 114	-173	9 651	2 402	11 766
1998	7 355	7 065	15 350	3 271	3 097	348	36 034	2 356	10 031
1999	8 347	8 037	23 258	-	4 318	-	30 149	20 117	-
2000	-	-	38 110	-	10 122	-	11 785	10 953	-
2001	-	-	45 081	-	26 293	-	-	6 720	-
Makstud nõuded, neto (tuhat krooni)									
1997	55 693	70 208	7 770	15 629	685	11 244	17 435	46 418	30 814
1998	54 452	114 186	20 025	9 850	3 918	3 001	62 613	41 900	40 666
1999	38 404	113 454	29 785	-	1 890	-	76 238	31 026	18 300
2000	-	-	96 157	-	3 989	-	41 849	21 152	-
2001	-	-	143 016	-	7 004	-	-	34 400	-

\* Ainult otsene kindlustus

<sup>1</sup> 1999. a on tabelis esitatud ja rahuldatud nõudete real I poolaasta andmed (II poolaasta puuduvad)

<sup>2</sup> BICO-LEKS Kindlustuse AS muutis 2001. aastal ärinime ERGO Kindlustuse AS-ks

## Kahjukindlustuslepingud, preemiad ja nõuded kindlustusandjate lõikes, 1997–2001 (2)\*

	Salva Kindlustus	Sampo Eesti Varakindlustus	Sampo Kindlustus	Seesam Rahvusvaheline Kindlustus	Zürich Kindlustus Eesti	Ühis- kindlustus	SELSID KOKKU	Eesti Liikluskindlustuse Fond	KOKKU
Jõusolevad lepingud (tükki), seisuga 31. detsember									
1997	18 325	-	3 901	4 739	686	8 121	487 895	3 434	491 329
1998	19 890	-	5 375	7 577	946	12 992	484 794	3 058	487 852
1999	30 187	-	29 668	23 835	1 115	-	572 521	22 676	595 197
2000	34 046	262 722	-	32 676	1 135	-	572 053	3 563	575 616
2001	53 287	248 716	-	59 998	1 035	-	595 744	4 290	600 034
Brutopreemiad (tuhat krooni)									
1997	68 700	-	37 481	39 090	14 823	18 077	882 504	43 520	926 024
1998	54 771	-	47 216	48 858	19 998	25 220	986 351	43 969	1 030 320
1999	68 713	-	118 687	70 436	29 236	2 345	1 082 447	43 816	1 126 263
2000	82 561	494 045	-	145 144	33 784	-	1 244 428	45 258	1 289 686
2001	112 302	497 267	-	241 494	43 814	-	1 378 033	49 164	1 427 197
Edasikindlustus (tuhat krooni)									
1997	45 183	-	25 066	14 622	10 833	6 550	241 431	65	241 496
1998	33 319	-	28 922	14 508	15 411	7 713	244 888	137	245 025
1999	41 840	-	66 838	33 730	23 507	-	353 710	90	353 800
2000	48 938	90 149	-	90 877	24 286	-	387 672	69	387 741
2001	68 033	50 396	-	161 305	39 124	-	472 829	75	472 904
Netopreemiad (tuhat krooni)									
1997	23 517	-	12 415	24 468	3 990	11 527	641 073	43 455	684 528
1998	21 452	-	18 294	34 350	4 587	17 507	741 463	43 832	785 295
1999	26 873	-	51 849	36 706	5 729	2 345	728 737	43 726	772 463
2000	33 623	403 896	-	54 267	9 498	-	856 756	45 189	901 945
2001	44 269	446 871	-	80 189	4 690	-	905 204	49 089	954 293
Esitatud nõuded (tükki)									
1997	2 138	-	442	1 032	136	707	32 361	1 192	33 553
1998	2 284	-	1 009	1 285	445	1 832	40 370	1 567	41 937
1999	3 153	-	4 095	1 688	580	...	40 912	1 249	42 161
2000	2 962	17 576	-	4 765	556	-	43 479	1 500	44 979
2001	4 061	18 794	-	8 130	640	-	51 960	1 590	53 550
Rahuldatud nõuded (tükki)									
1997	2 260	-	434	1 101	81	633	28 031	842	28 873
1998	1 829	-	862	973	191	1 186	33 828	730	34 558
1999	2 497	-	2 779	1 826	396	...	36 428	1 541	37 969
2000	2 509	17 795	-	4 205	391	-	40 553	2 333	42 886
2001	3 409	16 740	-	7 685	495	-	45 601	1 289	46 890
Makstud nõuded (tuhat krooni)									
1997	27 577	-	14 435	19 337	5 782	5 935	373 053	7 364	380 417
1998	39 276	-	18 418	17 483	9 533	16 502	536 730	9 948	546 678
1999	43 552	-	72 455	27 165	5 674	7 863	560 032	20 630	580 662
2000	40 539	240 649	-	57 018	7 380	-	579 703	37 247	616 950
2001	55 793	251 128	-	116 699	9 556	-	695 690	17 152	712 842
Edasikindlustus (tuhat krooni)									
1997	18 844	-	11 481	13 631	3 620	1 768	93 435		93 435
1998	26 804	-	11 639	4 804	6 592	4 707	139 453		139 453
1999	28 775	-	35 762	9 816	3 908	-	172 487		172 487
2000	24 842	60 976	-	30 711	5 464	-	192 963	349	193 312
2001	35 477	31 006	-	79 109	6 966	-	230 652	526	231 178
Makstud nõuded, neto (tuhat krooni)									
1997	8 733	-	2 954	5 706	2 162	4 167	279 618	7 364	286 982
1998	12 472	-	6 779	12 679	2 941	11 795	397 277	9 948	407 225
1999	14 777	-	36 693	17 349	1 766	7 863	387 545	20 630	408 175
2000	15 697	179 673	-	26 307	1 916	-	386 740	36 898	423 638
2001	20 316	220 122	-	37 590	2 590	-	465 038	16 626	481 664

\* Ainult otsene kindlustus  
... andmed puuduvad

## Kahjukindlustuspreemiad ja nõuded liikide lõikes, 1997—2001 (1)\*

	Liiklus-kindlustus	Lühiajaline tervisekindlustus			Maismaa-sõidukite kindlustus	Raudtee veerev-koosseisu kindlustus	Õhu-sõidukite kindlustus	Laevade kindlustus	Transporditavate kaupade kindlustus	Varakindlustus		
		Õnnetusjuhtumite kindlustus	Haigus-kindlustus	Reisi-kindlustus						Juriidilised isikud	Füüsilised isikud	Kokku
Brutopreemiad (tuhat krooni)												
1997	386 967	20 688	134	22 121	236 524		180	7 271	14 052	113 764	71 804	185 568
1998	399 944	28 906	696	30 337	278 063		113	7 682	13 436	119 469	91 920	211 389
1999	434 460	30 796	421	32 346	327 367		258	2 439	11 736	123 114	109 803	232 917
2000	476 978	34 480		40 375	385 773	823	86	3 018	14 211	141 926	133 694	275 620
2001	456 616	35 675		43 187	476 606	2 852	161	4 429	21 069	166 042	151 280	317 322
Edasikindlustus (tuhat krooni)												
1997	28 146	4 753		3 421	80 188		59	5 655	8 331	82 023	5 286	87 309
1998	33 285	6 462	12	4 271	80 436		98	4 970	5 894	79 202	11 248	90 450
1999	72 673	4 039	92	6 205	147 960		189	1 354	5 901	80 513	11 159	91 672
2000	63 484	2 410		6 249	186 602	811	59	1 932	5 532	84 536	10 396	94 932
2001	90 631	3 082		5 965	213 076	2 733	40	2 921	10 223	94 543	13 833	108 376
Netopreemiad (tuhat krooni)												
1997	358 821	15 935	134	18 700	156 336		121	1 616	5 721	31 741	66 518	98 259
1998	366 659	22 444	684	26 066	197 627		15	2 712	7 542	40 267	80 672	120 939
1999	361 787	26 757	329	26 141	179 407		69	1 085	5 835	42 601	98 644	141 245
2000	413 494	32 070		34 126	199 171	12	27	1 086	8 679	57 390	123 298	180 688
2001	365 985	32 593		37 222	263 530	119	121	1 508	10 846	71 499	137 447	208 946
Esitatud nõuded (tükki)												
1997	21 362	2 338	61	841	6 085		1	21	52	...	...	2 645
1998	21 829	2 866	137	1 317	11 434		1	18	41	...	...	3 998
1999	20 009	2 877	24	1 293	13 703			24	71	1 995	1 902	3 897
2000	19 280	3 575		1 716	16 142			11	169	1 984	1 848	3 832
2001	21 504	3 770		1 889	21 155			29	261	2 582	2 053	4 635
Rahuldatud nõuded (tükki)												
1997	18 047	2 412	61	776	5 173		1	19	44	...	...	2 231
1998	17 928	2 576	107	1 028	9 643		1	19	37	...	...	3 038
1999	18 609	2 656	18	1 222	12 206			27	64	1 359	1 631	2 990
2000	18 721	3 331		1 572	15 402			13	143	1 727	1 734	3 461
2001	19 556	3 188		1 628	18 070		1	27	225	2 124	1 892	4 016
Makstud nõuded (tuhat krooni)												
1997	195 904	4 699	86	4 177	92 509		8	2 324	2 177	54 618	16 983	71 601
1998	233 514	8 640	32	6 573	190 706		1 431	9 416	7 041	47 492	27 653	75 145
1999	242 774	12 252	274	6 930	203 196			1 678	4 774	66 557	27 468	94 025
2000	244 963	14 236		9 214	209 635			2 011	2 409	69 930	33 503	103 433
2001	263 975	15 961		11 037	276 972		382	2 856	3 454	77 980	41 769	119 749
Edasikindlustus (tuhat krooni)												
1997	13 669	752		347	31 920			1 421	362	40 769	2 267	43 036
1998	12 138	2 276		1 107	70 015			7 254	5 365	29 735	6 119	35 854
1999	36 771	1 672		991	73 256			1 179	3 050	43 738	3 697	47 435
2000	31 999	1 225		2 047	99 329			997	602	38 623	4 797	43 420
2001	49 439	1 046		1 507	129 197			1 651	1 288	35 420	6 481	41 901
Makstud nõuded, neto (tuhat kroon)												
1997	182 235	3 947	86	3 830	60 589		8	903	1 815	13 849	14 716	28 565
1998	221 376	6 364	32	5 466	120 691		1 431	2 162	1 676	17 757	21 534	39 291
1999	206 003	10 580	274	5 939	129 940			499	1 724	22 819	23 771	46 590
2000	212 964	13 011		7 167	110 306			1 014	1 807	31 307	28 706	60 013
2001	214 536	14 915		9 530	147 775		382	1 205	2 166	42 560	35 288	77 848

\* Ainult otsene kindlustus  
... andmed puuduvad

## Kahjukindlustuspreemiad ja nõuded liikide lõikes, 1997–2001 (2)\*

	Mootor-sõiduki valdaja vastutus-kindlustus	Õhu-sõiduki valdaja vastutus-kindlustus	Vee-sõiduki valdaja vastutus-kindlustus	Tsiviilvastutuskindlustus					Rahalise kaotuse kindlustus			KOKKU
				Tööandjate vastutus-kindlustus	Avalik vastutus-kindlustus	Erialane vastutuskindlustus		Toodete vastutus-kindlustus	Krediidi-kindlustus	Garantii-kindlustus	Finants-kahjude kindlustus	
						Kokku	sh kohustuslik vastutuskindlus					
Brutopreemiad (tuhat krooni)												
1997	26 311	278			5 682	4 118	1 174	307		13 718	2 105	926 024
1998	22 837	184		675	10 065	4 243	1 088	581	217	18 182	2 770	1 030 320
1999	20 196	144	143	1 406	8 115	4 824	1 058	143	1 125	14 930	2 497	1 126 263
2000	19 832	122	38	6 016	9 335	4 277	1 366	384	375	14 403	3 540	1 289 686
2001	21 933	262	63	6 370	14 974	5 579	2 317	154	375	11 264	8 306	1 427 197
Edasikindlustus (tuhat krooni)												
1997	12 429	130			2 885	1 959	997	16		4 494	1 721	241 496
1998	7 773	152		117	4 651	2 141	851	3	7	2 316	1 987	245 025
1999	9 060	113	129	101	4 358	2 435	508	64	1 125	4 187	2 143	353 800
2000	9 801	109		1 406	4 044	2 686	610	328	375	5 484	1 497	387 741
2001	8 866	248	13	1 780	9 459	3 050	1 134	91	375	5 395	6 580	472 904
Netopreemiad (tuhat krooni)												
1997	13 882	148			2 797	2 159	177	291		9 224	384	684 528
1998	15 064	32		558	5 414	2 102	237	578	210	15 866	783	785 295
1999	11 136	31	14	1 305	3 757	2 389	550	79		10 743	354	772 463
2000	10 031	13	38	4 610	5 291	1 591	756	56		8 919	2 043	901 945
2001	13 067	14	50	4 590	5 515	2 529	1 183	63		5 869	1 726	954 293
Esitatud nõuded (tükki)												
1997	124				7	9	3			6	1	33 553
1998	154			16	64	20	9			40	2	41 937
1999	108			29	73	22	14			29	2	42 161
2000	154			25	39	16	9		3	14	3	44 979
2001	196			27	41	25	15			17	1	53 550
Rahuldatud nõuded (tükki)												
1997	97				6	2				4		28 873
1998	113			9	39	4	1			13	3	34 558
1999	89			13	51	6	1			16	2	37 969
2000	131			29	44	14	5		2	21	2	42 886
2001	95			18	33	10	1		1	17	5	46 890
Makstud nõuded (tuhat krooni)												
1997	4 273				189	310	52			2 160		380 417
1998	5 974			64	1 558	255	81			4 882	1 447	546 678
1999	8 225			87	1 643	295	46			4 383	126	580 662
2000	5 229			756	6 658	1 100	121		1 196	13 906	2 204	616 950
2001	5 596			2 404	1 520	927	304		747	6 975	287	712 842
Edasikindlustus (tuhat krooni)												
1997	1 666					262	79					93 435
1998	2 906				435	180	66			637	1 286	139 453
1999	4 702				762	97	44			2 457	115	172 487
2000	2 579			308	3 727	665	77		1 195	3 806	1 413	193 312
2001	2 757			15	594	430	152		747	537	69	231 178
Makstud nõuded, neto (tuhat kroon)												
1997	2 607				189	48	-27			2 160		286 982
1998	3 068			64	1 123	75	15			4 245	161	407 225
1999	3 523			87	881	198	2			1 926	11	408 175
2000	2 650			448	2 931	435	44		1	10 100	791	423 638
2001	2 839			2 389	926	497	152			6 438	218	481 664

\* Ainult otsene kindlustus

**Kindlustusandjate kulud, 2001\***  
(krooni)

<b>Kahjukindlustus</b>	ERGO Kindlustus	Inges Kindlustus	Nordika Kindlustus <sup>1</sup>	Salva Kindlustus	Sampo Eesti Varakindlustus	Seesam Kindlustus	Zürich Kindlustus	%	Eesti Liiklus- kindlustuse Fond
Palgakulu	36 872 016	2 903 818	13 184 103	9 958 145	71 968 971	10 248 360	2 954 707	30,9%	4 627 124
Sotsiaalmaks	16 845 952	988 581	4 350 754	4 047 363	23 973 692	3 417 320	1 076 309	11,4%	1 305 475
Vahendustasud agentidele	14 391 881	91 885	3 698 100	2 331 339		5 086 383		5,3%	
Vahendustasud jur. isikutele	14 216 790	6 353 155	3 837 150	7 754 374	22 188 595	27 150 939	3 239 749	17,7%	1 824 020
Ostetud teenused	2 953 058	579 789	360 000	8 834 916	899 696	752 924	143 556	3,0%	375 869
Põhivara kulum ja väärtuse lang	6 946 976	230 489	821 758	514 914	8 096 310	4 000 517	906 204	4,5%	755 891
Edasikindlustuse komisjonid								0,0%	4 143 735
Muud kulud	34 537 073	1 893 100	15 298 638	9 084 954	53 692 084	12 041 235	2 968 852	27,1%	3 218 198
<b>KOKKU</b>	<b>126 763 746</b>	<b>13 040 817</b>	<b>41 550 503</b>	<b>42 526 005</b>	<b>180 819 348</b>	<b>62 697 678</b>	<b>11 289 377</b>	<b>100,0%</b>	<b>16 250 312</b>

<b>Elukindlustus</b>	ERGO Elukindlustus	Hansapanga Kindlustus	Nordika Elukindlustus	Sampo Elukindlustus	Seesam Elukindlustus	Ühispanga Elukindlustus	%
Palgakulu	5 937 062	7 209 955	1 871 625	2 604 590	3 406 326	4 826 810	23,7%
Sotsiaalmaks	1 959 231	2 507 207	755 480	839 643	1 136 620	2 642 621	9,0%
Vahendustasud agentidele	138 520		417 709		1 834 961	2 889 707	4,8%
Vahendustasud jur. isikutele	1 484 841	12 980 461	6 359	2 387 532	7 295 325	2 617 598	24,5%
Ostetud teenused		1 276 057		401 779	523 492		2,0%
Põhivara kulum ja väärtuse lang	254 059	325 654		479 898	984 171	651 967	2,5%
Muud kulud	3 490 499	10 496 646	5 058 785	4 527 601	6 007 927	6 978 536	33,5%
<b>KOKKU</b>	<b>13 264 212</b>	<b>34 795 980</b>	<b>8 109 958</b>	<b>11 241 043</b>	<b>21 188 822</b>	<b>20 607 239</b>	<b>100,0%</b>

\* Käesolev aruanne kajastab kulude struktuuri kahjukäsitlus-, sölmimis-, administratiiv- ja investeringukulude summas

<sup>1</sup> Nordika Kindlustuse ASil auditeerimata andmed