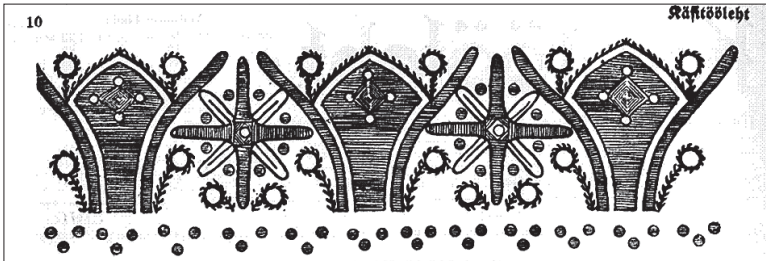




Ilurätikule tikitud pilt, mis laialt levinud ning tuleb tuttav ette ka neile, kes käsitööga just iga päev kokku ei puutu.



Vana eesti äärekiri. (Käsitööleht 1907.)



Tikandusega bluisse. On bluisse välja lõigatud, siis jäljestatakse muster pääle ning tikitakse siis järgmiste värvidega välja: öied punakas roosad ja süda valge, vähe musta värvi äärestusega, lehed aga roheline pesusiidi lõngaga madal- ja varrepistel. (Käsitööleht 1912.)



Uudistamist on ka usinatele õmblejatele, niisama moejooniste silmitsamiseks või siis hoopiski lõigete mahajoonistamiseks ning õmblemiseks. (Käsitööleht 1907.)

Sirvides vanu ajakirju

Vanad muustrilehed ning käsitöössemete fotod on käsitööliliste seas aina enam populaarsust võitmas. Kahjuks pole just palju õnnelike, kellel koduses raamaturiulis selline varaait.

Vahva valik vanadest käsitööajakirjadest ja -lehtedest on Eesti Rahvusraamatukogu kodulehel. Kogudes leiduvaga tutvumiseks ei pea isegi toast välja minema. Saab kodus rahulikult kohvikruusi ligi võtta ning ajalehti sirvides toredasti aega veeta.

Esmalt sisenege rahvusraamatukogu kodulehele www.nlib.ee. Sealt juba edasi otsige “Kogud” ning “Digitaalkollektsioonid”.

Digiteeritud eesti ajakirjandus DEA annab juurdepääsu eesti perioodikale aastaist 1821–1944 ja Välis-Eesti ajalehtedele alates 1944. aastast. Huvipakkuvate lehtede hulgas on võimalik otsida ilmumis-

aasta, kuu ja/või kuupäeva põhjal, ühes konkreetses väljaandes või kogis korraga.

Kui otsitavaks valite ühe väljaande, ilmub lisainfo selle kohta ekraani paremasse poolde. Väljaande nimetuse taga sulgudes märgitud aastad tähistavad väljaande ilmumisaega, mitte digiteeritud aastakäike.

Komplektivaates saab lehitseda eri suuruses lehekülgi. Väikesed pildid annavad ülevaate komplektist tervikuna, võimaldavad tuvastada lisalehti ja kaasandeid ning liikuda ikoonilt otse lugemiseks valitud leheküljeni. Keskmised pildid on juba loetavad, kuid ennekõike sobivad pealkirjade tuvastamiseks. Suured pildid võimaldavad teksti lugeda, kasutades edasi liikumiseks kerimisriba. Nupud “Eelmine nr” ja “Järgmine nr” viivad ajalehe eelmise või järgmise numbrini juurde.

Vanades käsitööväljaannetes jäävad esmalt silma erakordsete lõigete kleidid ning kaunid kübarad. Vaatamata ajastule ning valitsusele

on riietuse teema naisterahvaid ikka paelunud – et mis on moes ja millest tuleks loobuda.

Nii juurdleb 1907. aasta Käsitöölehtki teemal, “...et missugused riided oleks praegusele naisterahvale kohased. Üks on selge, et korseti ära hävitama peame, mis meid üksi väliselt ei takista, vaid palju kahjulikumalt meie keha sisemiste organite pääle mõjub. Ta pigistab meie rinnakasti kinni ja sellega ühes takistab kopsudel vajuda ning vähendab südame töötamise jõudu.”

Jah, lugemiseks tuleb natuke aega varuda – on ju tekst vanas kirjas, kuid see-eest väga mahlakas. Mõnel ajalehel on säilinud ka lõikeleht, nii saavad osavamad õmblejad vanu lõikeid taastada ning nende järgi ka õmmelda.

Lisaks käsitööle on vanade lehtede kogus lugemist teistelgi teemadel – ei tea ju ial, kust ideepisik ligi võib hakata.

PILLE HERMANN