

2005  
Nr 12



# MÄHLE

JÖULUD  
KÖRBES

PÄKAPIKKUDE  
HOMMIK

KUIDAS TEHAKSE  
JÄÄTIST?

MEISTERDA  
PIPARKOOGIMAJAJA!



# Jõulud tulevad

Nii. Nüüd tuleb jõuluvalmiduse kontroll. Kas sussid on valmis? Aknalaua ootamas? Piparkoogid kaunistatud? Kaardid ja kingid meisterdatud? Luuletused peas? Laulud selged? Jõuluvanale kiri saadetud? Tihaste jaoks pekitükk aknale riputatud? Jõulukuusk välja valitud? Parimad ehted karbis valmis?

Kas LUMI on õuele maha sadanud???

Kui saad kõigile nendele küsimustele jaatavalt vastata, võivad jõulud tõepoolest tulla.

Kuid jõulukuu on pikk ja pime. Ja pimedate õhtute lühenduseks pakub Täheke tavalisest veidike suuremal määral meisterdamist, jõulujutte ja luuletusi ning kuulutab välja ka suure piparkookide kaunistamise võistluse. Lugege, osalege! Ehk nii kulub aeg enne jõuluvana tulekut rutem.

Toredat jõuluaega kõigile!

TÄHEKE



## TÄNAPÄEVA JÕULUVANA

KINGITUSI TUHANDEID ON JÕULUVANAL – JÕULUVANA OOTAB IGA KUKK JA KANA. KIRJAD KÕIK TA LÄBI LOEB, OMA AUTOSSE TA POEB. MOODNE JÕULUVANA SEE – AUTOKS ON TAL BMW.

PÄKAPIKUD AITAVAD, KINKE SISSE PAKIVAD. NEIL ON AUTOKS PORSCHED JUBA, KÕIGIL ON KA JUHILUBA.

ANN-MARIE ANSPER (10 a), Tallinn

# Jutumull, jutumull

Möödunud jutumulli-mängus pakkus jänes porgandit kadrisandiks riietunud põdrale. Tahtsime teada, mida ta ütles. Vastuseid saabus, nagu ikka, üle kogu Eestimaa. Aitäh kõigile vastajaile!

Auhinnaks saavad Anna Edela ja Villem Aas seekord Jaanus Vaiksoo raamatud „Jaagupi esimene koolisügis“. Teatrisse No 94 lavastust „Kaks päikest“ lähevad vaatama Susann Kõomägi ja Berit Keskra. Palju õnne!



## Võiduvastused

Jänes ütleb: „Mis sa jõllitad siin? Ega jõllitamise eest porgandit ei saa!“

Anna Edela, (9 a), Tartumaa

„Näe, džunglitädi, siin on sulle porgand, et saaksid kaalus alla võtta!“  
Berit Keskra, (10 a), Kohila

„Mul õlut ei ole!“

Susann Kõomägi, (9 a), Tallinn

„Kuule põdrike, porgandit tahad vä?“

Villem Aas, (7 a), Harjumaa

## Uus jutumull

Aasta viimane jutumull on muidugi jõuluvanast. Mida ütleb autos kihutav jõuluvana?

Ootame sinu vastust 20. detsembrini meiliaadressil taheke@taheke.ee või lahtisel postkaardil toimetuse aadressil Roosikrantsi 6, 10119 Tallinn. Vastusele lisa kindlasti nimi, vanus ja aadress!

Auhinnaks on raamat „Unustatud mänguasjad“ kirjastuselt Tänapäev.



Joonistanud HILLAR METS

# Suur Anderseni näitus

## Kullo lastegaleriis!

**K**ullo lastegaleriis avatakse 4. detsembril kell 15 ülevaate-näitus "Muinasjuttude aasta kunstis", mis on pühendatud H.C.Anderseni loomingule.

Tegu on suure üle-eestilise näitusega, kuhu koguti aasta jooksul H.C.Anderseni elu ja muinasjuttude ainetel loodud kunstiteosed, mida kooliõpilased on Anderseni-aasta raames valmistanud. Tööd koguti maakondade keskraamatukogude kaasabil ja Taani kultuuri instituudi toel. Näitust toetab ka Limpa limonaad.

Samalt näituselt valitakse välja sada tööd, mis saadetakse 2006. aastal toimuvale näitusele Taani.

Seoses näitusega on plaanis 11. detsembril korraldada ka üks vahva perepäev – saab tulla ekskursioonile, täita töölehti ja meisterdada. Tegevust jätkub nii lastele, emadele kui ka vanaisadele-vanaemadele.

Koos selle näitusega alustab Kullo lastegalerii ka koolidele ja lasteaedadele mõeldud galeriitunde, mis toimuvad kogu õppeaasta vältel. Galerii tunni sisse kuulub ekskursioon, töölehe täitmine ja meisterdamine. Tallinna Haridusameti toel on galeriitunnid osalejatele tasuta.

Kullo lastegalerii on avatud kolmapäevast esmaspäevani kell 10-17, telefon on 6446873.



## Aasta viimased jututunnid

Selle aasta viimased jututunnid toimuvad, nagu ikka, kell 11 Apollo Raamatumajas ja kell 13 Kristiine keskuse Apollo raamatupoes. Jututunde toetab ajakiri Pere ja Kodu ja need on kõigile huvilistele tasuta.

## Jututundide kava

3. detsember – külla tuleb kirjanik Aidi Vallik. Loeme koos tema uut raamatut „Koletise lugu”.

10. detsember – loeme vallatuid lugusid Heljo Männi uuest raamatust „Rebase Riho jõulukalender”.

17. detsember – autorid loevad ette oma lugusid raamatust „Ruttu tuttu. Isade unejutte.”

Rohkem infot koduleheküljelt [www.apollo.ee](http://www.apollo.ee). Järgmine jututund toimub juba uuel aastal, 7. jaanuaril 2006.

## Meisi jõulud

**K**üllap lugusid eelmisest Tähekesest 4-aastase Võrumaa lapse Hipp Saare raamatujuttu hiirekesest nimega Meisi. Lucy Cousinsi Meisi-raamatud ongi mõeldud kõige väiksematele lugejatele, neis on vahvad pildid ja üsna vähe teksti.

Nüüd, enne jõule, ilmus kirjastuses Väike Vanker ka uus raamat "Meisi jõulud". Saab teada, mis juhtub, kui Meisi kõik oma sõbrad jõuluõhtul külla kutsub. Täheke soovib raamatut päkapikkudele sussi sisse toomiseks!



JAANUS VAIKSOO

# Tuisumeeste talvepilgar

ÜLE KANARBIKUVÄLJA,  
HÄRMAS SOO JA HÖBELAUKA  
TORMAB TUISUMEESTE VÄGI –  
PEALIK TÕMBAB VÕO PEALT KAUKA.

MEES LÖÖB KAUKARAUAD VALLA –  
PEALIKUS ON JOONT JA HOOGU.  
LOOBIB PEOGA SIIA-SINNA,  
HELBEID LANGEB NAGU LOOGU.

SELLEST SAAB ÜKS LUST JA PILGAR,  
MÖLLU JAGUB PÄEVAKS-PAARIKS.  
SIIS, KUI TUISUPEAD ON SASSIS,  
PÕHJA POOL LÖÖB TAEVA KLAARIKS.

VÄSIND TUISUMEESTE VÄGI,  
PEALIK MAGAB NAGU LAIP.  
KANARBIKKU, SOOD JA LAUKAID  
KATAB KOHEV LUMEVAIP.

ANDRES NOORMETS

# Päkapiku kodu

MINU PÄKAPIKU KODU  
ON MU SOOVI SEES.  
SELLEPÄRAST KÕIK, MIS SOOVIN,  
TEMA KOHE TEEB.

KUI MA ÕHTUL OMA MÖTTEIS  
SOOVIN LENNATA,  
SIIS MA TEAN, ET KOHE UNES  
SEDA TEHA SAAN.



MILVI PANGA

# Tatsab taate

TATSAB TAATE  
PUNA-VALGEID,  
SÄRA SILMIS,  
PUNA PALGEIL.

KUMAB KUUSKI  
IGIHALJAID,  
OKSTEL HÖBE-  
LINDE, HALDJAID.

VADISTAVAD  
LUMEMEMMED:  
JÕUDSID, JÕUDSID  
JÕULUÕNNED!

Joonistanud PRIIT REA

MERILIN SEPPEL

## Karu jõulud

MIKS KÜLL KARU TALVEL MAGAB?  
KAS TA LUND EI NÄHA TAHA?  
VÕI TA HOOPIS KÜLMA PELGAB?  
TAL JU KASUKAS ON SELJAS!

LÄHEN, KARU ÜLES AJAN,  
ÄRA EHIN TEMA MAJA,  
KAS TA TAHAB VÕI EI TAHA –  
MUIDU MAGAB JÕULUD MAHA!

MERILIN SEPPEL

## Päkapiku üllatus

PÄKAPIKK ON ÄHMI TÄIS –  
KEEGI KOPUTAMAS KÄIS  
ÖÖSEL TEMA AKNA TAGA,  
KUI TA MAGUSASTI MAGAS.

PÄKAPIKK NÜÜD MURRAB PEAD –  
KES SEE VÕIS KÜLL OLLA SEAL?  
TEISED KÕIK ON ÄRA TÖÖL,  
VAID TEMA KODUS SELLEL ÖÖL.

SIIS MÄRKAB PÄKAPIKUMEEES,  
ET TAL ON KOMMID SUSSI SEES.  
TA KOHE KÕIGEST ARU SAAB  
NING ISE RÕÖMSALT HÜÜATAB:

“KES KÜLL SEDA ENNE NÄINUD!  
MUL ON PÄKAPIKUD KÄINUD!”

MADE  
IN  
EGIPT

ANDRES NOORMETS

## Jõuluand

APELSINE LASTELE  
TÕI SUSSI PÄKAPIKK,  
KOOREL VÄRVILINE LIPIK –  
“MADE IN EGIPT”.

AASTATUHANDETE VALGUS  
KULDSES VILJAS SEES –  
TEADE JOOSEPILT JA MAARJALT  
KÕRBE KAUGELT TEELT.

P. P. P.

# Jõulud kõrbes

**K**ujutage ette – elevant sai jõuluks säärikud! Ja mitte tavalised säärikud, vaid sellised paksud, karvase voodriga, millega on hea lumes käia.

Ainult et kõrbes pole lund. Sellepärast oligi elevant hirmus jahmunud, kui ta oma paki lahiti tegi ja sealt neli tohutu suurt säärikut leidis. Nii suurt nagu tünnid! “See on küll kõige veideram jõulukink, mida ma olen oma elus näinud,” mõtles ta. Ja täpselt sedasama mõtlesid ka kõik teised loomad.

Ometi olid jõulud alanud just nii nagu tavaliselt. Ühel päeval tulid kõrbehiired lõvi juurde ja piuksusid:

“Onu lõvi, onu lõvi! Palun ehi palm ära, varsti tuleb jõuluvana!”

“Otsekohe!” noogutas lõvi ja hakkas palmi ehitma. See käis tema käes lihtsalt. Lõvi otsis üles mõne ahvikarja, kes liival kükitades üksteise kirpe sõid, ning mõirgas koleda häälega. Ah-

vid jooksid padinal palmi otsa. Lõvi heitis palmi alla magama. Ahvid enam alla tulla ei julgenud, vaid kõõlusid ja kiikusid palmi okstel. Oli- gi jõulupuu ehitud.

Mõni ahv oli nagu ingel, aga mõni teine, kellel kasvas lõua otsas habe, oli nagu jõulutaat. Ja need ahvid, kellel olid roosad pepud, olid just täpselt nagu punapõsised õunad. Jõulupuu sai väga ilus ning kõik loomad imetlesid ja kiitsid seda. Siis läksid kõrbehiired elevanti juurde.

“Onu elevant, onu elevant!” viiksusid nad. “Tee palun piparkooke, jõulud on kohe-kohe käes!”

“Suurima rõõmuga,” vastas elevant. Siis veeretaskid kõik kõrbeloomad tema juurde kookospähkleid ning elevant astus neile peale. Pähklid läksid lapikuks ja ümmargused piparkoogid olidki valmis. Mõnele pähklile istus elevant tagumikuga otsa ja siis tulid välja piparkoogisüdamed.





Joonistanud HEIKI ERNITS

Lõpuks kogunesid kõik loomad ahvidega ehitud palmi alla, sõid pähkli-piparkooke ja ootasid jõuluvana. Lõpuks ütles kaelkirjak, kes nägi kõige kaugemale:

“Ahhaa! Jõuluvana tuleb!”

“Siis on aeg magama minna,” lausus lõvi ja kõik loomad viskasidki pikali. Jõuluvanaks oli nimelt kilpkonn ja kõik teadsid, et ega ta enne hommikut kohale ei jõua.

Nii oligi. Hommikul, kui loomad üles ärkasid, oli kilpkonn jõulupuu juurde jõudnud, suur kingikott turjal ja karjus: “Kas siin häid loomi on?”

“On küll,” vastas lõvi ja mõirgas uuesti, sest mõned jõuluehted olid vahepeal palmi otsast alla roninud ja sõid jälle üksteise kirpe.

Noh, ja siis juhtuski see asi, et elevant leidis oma paki seest säärikud!

“Mis asjad need on?” küsis ta.

“Säärikud,” vastas kaelkirjak.

“Sääreluud?” kordas hüään rõõmsalt. “Kas ma tohin neid närida?”

“Säärikud, lollakas, mitte sääreluud!” ütles lõvi.

“Neid ei närita, neid kantakse jalas.”

Elevant panigi säärikud jalga. Jube palav oli. Elevant hakkas kohe higistama.

“Väga imelik kingitus,” arvas hüään.

“Kõik, mis jõuluvana toob, tuleb tänuga vastu võtta!” solvus kilpkonn. “Jõuluvana kingib ainult häid ja vajalikke asju.”

“Mina enam ei suuda neid jalas hoida,” ohkas elevant. “Mu jalad sulavad üles.”

Ta võttis säärikud jalast. Elevant oli nii kõvasti higistanud, et säärikud olid servani vett täis.

“Ohhoo, need on ju basseinid!” hüüdis üks kõrbehiir rõõmsalt. “Nende sees saab supelda! Hurraa!”

Kõrbes on väga vähe vett ja kõik kõrbeloomad unistavad alati ujumisest. Sellepärast võib ette kujutada, kui õnnelikuks kõik muutusid.

Kõrbehiired sulistasid säärikutes terve öö, lõvi leotas oma lakka ja ahvid tegid kaelkirjaku peast vettehüppeid.

Need olid tõeliselt vahvad jõulud.



## NALJAD



Isa sõidab bussis kaksikute poistega. Üks kaksik küsib: „Kui palju aega on veel jõuludenini?”

„Umbes kuu,” vastab isa.

„Kuulsid!” hüüab teine kaksik. „Meil on kokku kaks kuud jõuludenini aega! Kaksikutel tuleb ju kõike kahega korrutada!”



Väike tüdruk pärib emalt:

„Ema, kas see on õige, et inglitel on tiivad?”

„Jah, kullake.”

„Aga kas inglid munevad ka?”



Juku on isaga kelgutamas.

„Isa, isa, ma ei taha enam kunagi sinuga kelgutama tulla!”

„Aitab halast, vea mind nüüd edasi!”



Juku kohtab paar päeva enne jõulupühi laadal jõuluvana.

„Kas sa jõululaupäeval mulle külla tuled?”

„Hea meelega!”

„Helista siis küünarnukiga uksekella.”

„Miks ma näpuga vajutada ei tohi?”

„Ega sa ju ilma kingitusetu ei tule!”



Päkapikk astub poodi ja ütleb müüjale:

„Palun kaaluge mulle tikutoositäis juustu!”

„Kas sa narrid mind?” vihabast müüja.

„Ei, kui ma narriksin, siis paluksin veel viilutada ka!” vastab päkapikk.



Jõuluvana tuleb töölt koju, viskab koti nurga ja läheb kööki sööma.

Päkapikk küsib: „Kuule, jõuluvana, miks su kott liigutab? Mis seal sees on?”

„Ah, on mõned lapsed. Võtsin tööd koju kaasa!”



Jõulud kaubamajas. Väike Juku upitab end infoletini ja teatab:

„Siia tuleb üks heleda peaga naine, kes hakkab karjuma, et on lapse ära kaotanud. Õelge talle, et kõik on korras. Laps on arvutimängude osakonnas.”

# PRESIDENDI UUSAASTAKÕNE

**U**usaastakõnet tuli presidendil hakata harjutama juba enne jõule. Muidu poleks olnudki vaja nii vara peale hakata, kuid kõne tuli televisiooni jaoks salvestada ja seda tehti mitu nädalat enne aastavahetust. Ega siis president hakanud aasta viimasel tunnil enam kaamera ees kõnet pidama. Ka presidendil oli vaba päev. Ka president tahtis uut aastat vastu võtta koos oma perega ja armsa lapselapsega.

President sai nõunikult kõne teksti. Ta luges kõne läbi. Kõne oli presidendil meelest hirmus igav.

„Miks mu kõne nii igav on?“ küsis president. „Seda ei taha ju keegi kuulata!“

„Keegi ei kuulagi teie kõnet,“ ütles nõunik. „Inimestel on vana-aastaõhtul muudki teha. Inimesed võtavad uut aastat vastu.“

„Aga miks siis kõnet üldse vaja on?“ küsis president.

„Nii on kombeks,“ vastas nõunik nõudliku häälega. „President peab soovima oma rahvale head uut aastat!“

Polnud parata, president pidi hakkama igavat kõnet harjutama.


Kokkulepitud ajal tulid teleinimesed presidendilossi kõnet salvestama.

President ajas habet, pesi hambaid ja pani uue ülikonna selga.

Presidendile torgati krae vahele tilluke mikrofon ja ta pandi laua taha täpselt õigesse asendisse istuma. Ümberringi seati kõik hästi pidulikuks. Prožektorid pandi põlema ja anti märku, et president hakkaks kõnet ette lugema.

President nohises natuke ja alustas:

„Kallid kaasmaalased! Mu kallid loomad metsas ja laudas, kallid linnud õhus ja maas, kallid kalad vees, kallid inimesed! Ma kõnelen teile, mu armsad elavad olendid, mis siis, et te keegi mind ei kuula! Mina olen teie president. Lõppe-



va aasta viimasel minutil tahaksin ma olla teie kõigiga koos lumises metsas järve kaldal. Päriselt ka. Ümberringi seisaksid ja istuksid ja lamaksid sõbralikud loomad ja inimesed. Puuokstel oleksid linnud aset võtnud ja järvest vaataksid meid kalad. Ja siis me hakkaksime kuuvalgel üksteisele kõigest südamest head uut aastat soovima! Päriselt ka.“

Nõunik läks presidendil juttu kuulates näost valgeks. Ta mõtles, et president on peast segi läinud ja et riigile tuleks kiiremas korras leida uus president.


Seejärel luges president ette kogu igava kõne.

Televisioonirahvale meeldis väga, et president ka lindude, loomade ja kalade poole pöördus. Nii tore oleks olnud minna koos presidendil ja muude elusolenditega kuuvalgesse lumisesse metsa. Päriselt ka. Kahjuks tuli kõnest need kohad välja lõigata. Seda nõudsid raevunud nõunik ja peaminister.

Peaminister ei lubanud kellelgi presidendil linnu-, looma- ja kalajutust kuskil rääkida. Peaminister ütles, et see on riigisaladus.


Kuigi kõik riigisaladust hoolega hoidsid, hakati presidendil pärast seda ikkagi kutsuma linnu- ja loomapresidendiks. Mõnede meelest oli see jama, mõnede meelest aga lõpmata lahe.





Joonistanud THOMAS SCHEILEKE

# Perekond Rebased



Joonistanud TEET VAUS, Tallinna kunstigümnaasium

Need luuletused on kirjutanud Järve gümnaasiumi 3.a klassi õpilased Kohtla-Järvelt.

# Jäätis! Jäätis! Jäätis!

JÄÄTIS MULLE KASULIK,  
PIIMATOODE VAJALIK.  
SEDA SÖÖKS MA AINA ÜHA,  
AGA SIIS ON HOMME KÖHA.  
NII ET ÄRGE SÖÖGE ÜLE SAJA –  
SEDA PAHANDUST EI OLE VAJA.

Gerton Korsten

JÄÄTIS MULLE MAITSEB VÄGA,  
SEDA SÖÖN MA IGA PÄEV.  
TAEVAS PÄIKE KUUMALT SÄRAB,  
JÄÄTIST UNESKI MA NÄEN.

OLGU VÄLJAS SOE SUVI  
VÕI SIIS KÜLM JA KARGE LUMI –  
ARMASTAN MA JÄÄTIST IKKA,  
OLEN MAIAS VÄIKE PLIKA!


Kadri Liis Leht

KUI MA TAHAN EINET VAREM,  
SELLEKS JÄÄTIS KÕIGE PAREM.  
VALISIME VAHVLI TOPSI,  
KÕIK SAID SELLEST TEHA KOKSI!

Laura Pentsa

JÄÄTIS, JÄÄTIS, LEMMIKSÖÖK,  
JÄÄTIS, SEE MU LEMMIKJOOK!  
OLEKS TÄITSA TORE ASI,  
KUI MUL OLEKS VÄIKE MASIN –  
MASIN, SEE MIS JÄÄTIST TEEKS,  
MIS EI SULAKS IIAL VEEKS.  
SIIS MA OLEKS ÄGE MEES,  
SÕPRADEGA JÄÄTIST TEEKS.

Martti Mikita



Pildistanud RAIVO TIIKMAA, MARKO MUMM (Eesti Päevaleht)

# Külm ja magus jäätisemaailm

Täheke käis maiasmokkade rõõmuks jäätiseteahas! Vaatame, kuidas ja millest jäätist tehakse, ning uurisime välja, kas jäätiseteahas saavad kõik töötajad tõesti hommikust õhtuni jäätist süüa.

Jäätisetootmine toimub mitmes jaos ja pole sugugi lihtne töö, sest korraga peab jälgima väga paljusid erinevaid asju. Iga jäätiseteegu algab retseptist. Selleks, et uut jäätisesorti saaks tootma hakata, tuleb sellest kõigepealt teha 30–40 erinevat varianti, vahepeal segusid maitstes ja retsepti muutes. Mõned retseptid on tavalised ja kõigile teada, aga igal jäätisetootjal on ka salajasi retsepte. Neid teavad jäätiseteahas enamasti ainult meister ja laohoidja.

Jäätist tehakse kas piimast või rõõsast koorest. Selleks, et jäätis mõnusaks ja õhuliseks saaks, lisatakse lõssi- või piimapulbrit. Olenevalt jäätisesordist segatakse juurde erinevaid maitseaineid. Šokolaadijäätisele annab maitse kakaopulber, karamellijäätisele kõrvetatud suhkur. Kui maitse on välja valitud, siis lisatakse jäätisele ka õige pisut merevetikast tehtud ainet, mis aitab jäätisel paremini vormi hoida. Siis jäetakse segu neljaks tunniks seisma.

## Külmkapi ukсед kinni!

Siis valatakse jäätisesegu veidra nimega masinatesse – friiseritesse. Need on justnagu hiigelsuured mikserid, mis jäätisesegu üheaegselt segavad ja vahustavad.

Pärast seda külmutatakse jäätised juba lõplikult hästi külmal temperatuuril, – 40°C juures.

Mida kiiremini jäätis läbi külmub, seda parem maiasmokkadele. Kui külmumine toimub aeglaselt, tekivad jäätises jääkristallid, mis hammaste all ebameeldivalt krõmpsuvad. Kõige lõpuks lisatakse mõnele jäätisesordile moosi või iirist. Aga see toimub alles siis, kui jäätis ise on juba täiesti valmis.

Segutegemisest kuni jäätise latu jõudmiseni kulub enamasti üks päev. Laost läheb jäätis polettidele ja sealt edasi juba kodusesse.

Mõnikord teeb jäätiseteahas valmis küll hea jäätise, kuid hooletud poekülastajad võivad külmkapi ukse lahti unustada ning jäätis hakkab sulama. Kui külmkapi ukсед jälle kinni pannakse, tekivad jäätisesse jääkristallid. Seetõttu soovitavad jäätisetegijad sulanud jäätist mitte uuesti külmutada. See tuleb kõik korraga ära süüa või kokteiliks teha.

Mis saab aga siis, kui jäätis juba tehases halvaks läheb? Mõnikord võib juhtuda, et jäätiseteegu ei kuku päris nii välja, nagu kavatsatud. Kui jäätis mingil põhjusel tootmi-

seks ei sobi, siis keedetakse see uueks jäätiseks ümber – kaotsi ei lähe selles magusas maailmas midagi.


## Jäätis igal hommikul

Kindlasti tahaks paljud lapsed jäätiseteahas töötada. Kõlab uskumatult, aga jäätiseteahase töötajad saavad tõesti iga päev jäätist süüa.

„Mina söön jäätist igal hommikul, sest me peame kindlaks tegema, kas see on ka tõesti hea. Me ei söö seda küll lusikatäite kaupa, vaid lõikame kõik erinevad jäätised lahti, kaalume, mõõdame ja seejärel maitseme neid,“ selgitab Balbiino jäätiseteahase arendusjuht Merike Pärn.

Kuigi ta saab seda külma maiustust iga päev, on jäätis Merike Pärna sõnul endiselt maitsev. „Ka välismaal lähen ma esimese asjana jäätiseleti juurde. Kui leian sealt midagi põnevat, siis kindlasti proovin ära!“ selgitab ta.

Nendele lastele, kes tulevikus ise jäätiseteahas töötada tahaksid, soovib Merike Pärn koolis keemiatundides hoolega tähele panna. Jäätisetegeja peab ennast ka köögis mugavalt tundma, sest jäätiseteegu koosneb suurel määral maitsemisest ning katsetamisest. Oma jäätiseretsepti väljamõtlemisega võib iga laps aga juba praegu algust teha.





Aastal 2029 on Tallinn muutunud. Kõik lapsed saavad koolis tasuta süüa ja õpikuid. Tallinna olümpiastaadion mahutab 10 000 inimest. Saku Suurhall on väga palju pikem ja laiem.

Tarmo Erik Huttunen

Kõik majad võiksid olla näiteks 20- või 30-korruselised. Iga maja katusel võiks olla parkla. Igal inimesel võiks olla väike robot. Lõbustuspark võiks olla hästi lõbus: ameerika mäed hästi suured, õudustemaja väga õudne.

Kevin Oper

Praegu ma räägin tulevikust 15 aasta pärast, kui mul on juba lapsed, mees ja oma korter. Ma loodan tõesti, et Reformierakond täidab oma lubadust, selle aasta valimisreklaami: „Tropid eest: Tallinn kiiremini ummikuvabaks!“. Kuna ma räägin tulevikust 15 aasta pärast, siis ma arvan, et ka mina käin autoga tööl ja nii tore oleks, kui lähen hommikul tööle ja ummikuid pole. Tallinn saab kindlasti juurde palju uusi hotelle ja teatreid.

Ada-Liisa Lebedeva



Laevades oleks selline WC, et kui teed oma tegemised ära, siis see ei reosta merd, vaid läheb toru kaudu prügihunnikusse, mis asub laeva põhjas.

Veel võiks olla nii, et korstnate ülemises otsas on sellised suured mullid, mis täis saades hõljuvad kosmosesse ja lähevad seal katki. Seejärel tuleb uus mull.

Et Tallinna helikopteritega midagi ei juhtuks, on neil kaitsepall ümber, et mingeid lindusid sisse ei lendaks või äikese korral väik helikopterisse ei lööks.

Jüri Luhaäär

Andra Abo (10a, Tallinna kunstigümnaasium)

# TULEVIKU TALLINN

Milline on Tallinn tulevikus? Suurem või väiksem, ilusam või inetum? Septembrikuus toimus Tallinna linnavolikogu eestvedamisel omaloominguvõistlus „Tuleviku Tallinn“ pealinna koolide õpilastele. Täheke avaldab noorema vanuserühma joonistusvõistluse võidutööd ja mõned Tallinna Arte gümnaasiumi 5.a klassi õpilaste mõtted oma kodulinna tulevikust, mis hinnati konkursil eripremia vääriliseks.



Peeter Aasmaa (9a, Tallinna kunstigümnaasium)

Umbes 30 aasta pärast pole üski Tallinna inimene kodutu, kuna siis ei vallandata kedagi. Kui inimene ise ei oska seda tööd, siis õpetakse see talle selgeks.

Lastel on paremad koolid. Kui mõnel lapsel näiteks pole pliiatsit, siis on tuleviku koolis kindlasti pliiatsid, millega laps saab joonistada. Lapsed suhtlevad õpetajaga arvuti teel, kuid peavad ikka kooli minema ja klassis istuma.

Annika Emilie Kullamäe



Johannes Asper (10a, Tallinna kunstigümnaasium)



Kaire Jürgenson (8a, Tallinna kunstigümnaasium)

Minu arust võiks tuleviku Tallinn olla suurte, kõrgete majade ja väga heade, aga mitte rangete seadustega linn. Võiks olla rohkem loodust ja paremad kõnniteed. Parem oleks, kui oleks rohkem politseinike ja vähem vargaid.

Selline muuseum võiks olla, kus oleks iga-sugust tehnikat ja vanaaegseid arvuteid.

Margus Traksmann

Minu arust on tuleviku Tallinn hoopis teistsugune. 20 aasta pärast sõidavad mõned autod taevas ja mõned maa peal. Kütuseks on neil vesi. Minul on hõbedane lendav auto, millega ma lapsed kooli ja lasteaeda viin ning ise tööle sõidan. Elan kahekordses majas ja minu ametiks on uudistereporter. Elan õnnelikku perele ja Tallinn on muutunud kaks korda ilusamaks. Meil on lemmikloomaks hunt.

Aga Tallinna Arte gümnaasium on kullast ja klaasist tehtud kool. Meie koolil on viis kuldkarikat, kuna ta on valitud ilusaimaks kooliks Eestis.

Carmen Reikop

2085. aasta. Ma arvan, et Tallinnas oleksid sellised uued majad, et kui ütled „Maja, ava ukseid,“ siis ta avab, ja kui ütled veel midagi, siis ta teeb ka seda.

Devid Lõvi



Eva Nava (9a, Gustav Adolfi gümnaasium)



Joonistusvõistluse "Hoia oma mobiiltelefoni" žürii

# Oska hoida mobiiltelefoni!

**K**ui sul on mobiiltelefon, siis tuleb osata seda ka hoida! Sellel sügisel osales joonistusvõistlusel "Hoia oma mobiiltelefoni" rohkem kui tuhat Eestimaalast algkooliõpilast. Falcki noorteklubi ja Rahvamobiili Zorro (mobiilioperaator Bravocom) korraldatud ettevõtmise eesmärk oli panna lapsed mõtlema sellele, kuidas ennetada mobiiltelefonide vargusi.

Võistlusele laekus 1098 joonistust 123 erinevast koolist. Tõid tuli kõikjalt üle Eesti, suurim ports Tallinna 32. keskkoolist. Saadeti ka huvitavaid luuletusi ja kirju. Tõid hindas žürii, kuhu kuulusid kunstnik Raivo Järvi, Henri Tamm teleseriaalist „Kodu keset linna”, Tiina Ristmäe Eesti Naabrialvest, Sirje Tramm politseist, Aire Johanson Falcki noorteklubist ja Ülla Sarapu Bravocomist.

Võitjad kuulutati välja novembris, auhinna anti üle isadepäeval Saku suurhallis

peetud perepeol. Esikoha saavutas Pärnu Kuninga tänava põhikooli 1. klassi õpilane Hannabel Hoolma, kes sai auhinnaks mobiiltelefoni. „Võidutöös on täidetud peamised eesmärgid – see on plakatlikult lihtne, lapsele mõistetav ja sõbralik,” kinnitas žürii esimees Raivo Järvi. Teine koht läks Emmaste põhikooli 3. klassi õpilasele Kaur Kikasele, kolmas koht Suure-Jaani gümnaasiumi 2. klassi õpilasele Mailiis Kivile. Mõlemad saavad auhinnaks MP3-mängijad. Lisaks valis iga žürii liige välja oma lemmiktöö.



Hannabel Hoolma võidutöö



Kolmas koht – Mailiis Kivi




Teine koht – Kaur Kikas

# PETS, SAIASPETS

Saiaspets Pets on Fazeri pagarikoja ülitark karuhiir, kes leivandusest-saiandusest kõike teab. Teab ka kuklindusest ja koogindusest, rosinatest ja šokolaadist. Rääkimata võileibadest ja kõigest maitsvast ning tervislikust, mis nende peale ja vahele käib. Kõiki neid teadmisi hakkab Pets Sinuga Tähekesse veergudel jagama. Igal kuul on ise jutud ja küllap siis, kui aastaring täis saab, teavad lapslugejad leivateost ja kakuküpsetamisest juba nii mõndagi. Saiaspets Pets seisab hea selle eest, et põnevad ja maitsvad teemad ei lõpeks ei lugemislaualt ega toidulaualt.

Lisaks söögist rääkimisele meeldib Petsile kangesti süüa. Ja süüa teha. Sellepärast hakkab siin leheküljel alati olema ka üks õpetus, kuidas ise lihtsasti toitu valmistada. Peaaegu nagu retsept, aga Pets tahtis, et me kirjutaksime „petsept“. Olgu pealegi, ega inimene karuhiire vastu saa. Ja need petseptid saavad olema toredad ja tervislikud, sest nagu Pets hästi teab, on kõik maitsvad asjad tervislikud. Ei tohi lihtsalt liiga palju süüa.

Ühtlasi kutsub Pets Sind endaga kaasa internetti. Seal algab üks lustakas ja põnev rännak, mille käigus avastatakse uusi maid ja süüakse ära lõpmata hulk virtuaalset toitu. Klõbista oma arvutisse aadress [www.fazer.ee](http://www.fazer.ee) ja tule seiklema.



## VÕISTLUS! KÕIGE ORIGINALSEM PIPARKOOK.

Käes on piparkookide tegemise kuu. Pets on sel puhul piparkoogispets. Ja ta tahab kangesti näha, kui ilusaid piparkooke Eesti lapsed teha oskavad.

Sellepärast algab suur piparkoogivõistlus. Parimatele palju maitsvaid auhindu!

Pildista üles oma kõige ilusamad piparkoogid ja saada pildid 20. detsembriks aadressil [pets@fazer.ee](mailto:pets@fazer.ee) või Fazer Eesti AS, Kadaka tee 70 D, Tallinn 19087.

Märksõnaks „Kõige originaalsem piparkook“. Pilte saad vaatamas käia Fazeri kodulehel [www.fazer.ee](http://www.fazer.ee)

## SAIASPETSİ PETSEPT NR 1:

### Jõuluvõileivad


- Vaata oma koduses leivakarbis järele, et mida seal on.
- Võib juhtuda, et karp on täitsa tühi!
- Siis võta isa või ema käekõrvale ja käige koos poes ära.
- Vaja oleks natuke kõikvõimalikke erikujulisi (Fazeri) saiu ja leibu.
- Ja juustu ja vorsti ja muud maitsvat leivapealset.
- Kodus otsi üles piparkoogivormid.
- Käi nendega ettevaatlikult ringi! Muidu võib juhtuda, et löikad näppu.
- Piparkoogivormidega vajuta kõigest saiadest ja leibadest välja ilusad kujundid.
- Samanäolised kujundid tee juustuketastest ja vorstirastest.
- Leiva- ja saiaviiludele määri võid või mõnd määrdesuustu.
- Ja siis pane juustud ja singid ja vorstid ilusasti leivukestele.
- Ikka südamekene südamekesse peale ja täheke tähekesse peale ja nii edasi.
- Kaunistamiseks tirtsuta tomatikastet ja majoneesi või hapukoort.
- Kui mädarõigas ja sinep meeldivad - miks mitte?

Aga kui ei meeldi, määri saiale moosi ja leivale mett ning keeda üks mõnus kakao nende kõrvale!



# MEISTERDAME JÕULUKAARDI!

## Kaart kuuskedega

Vaja läheb erineva suuruse ja värviga kartongpaberit, kujundiga auguraua (saadaval näiteks Tiimaris, kindlasti mujal ka) ja liimi.



Töö käik: voldi paberid pooleks. Lõika üks paberitest väiksemaks. Vajuta augurauaga suurema kaardi esiküljest ja väiksema kaardi tagumisest küljest kujundid (kuused). Kleebi väiksem kaart tagumise küljega suurema sisse. Väikesed allesjäänud (välja vajutatud) kuused kleebi suurema kaardi esiküljele. Juurde võib kleepida ka teistest värvilistest paberitest lõigatud kujundeid.



## Kaart punkteeritud kuusega

Vaja läheb kahte eri värvi (antud juhul rohelist) kartongi, naasklit, pehmet alust, liimi, kääre.

Töö käik: voldi paberid pooleks. Lõika üks kaardipaberitest väiksemaks ning kleebi see tagumise poolega teise kaardi külge. Joonista kaardi esiküljele kuuse piirjooned. Pane kaart pehmele alusele ja vajuta naaskliga tihedalt mööda piirjooni augud. Rebi kuusk nagu postmark kaardist välja.





## Kaart kingipaki paelaga

Vaja läheb kahte erineva suuruse ja värviga (nt punane ja roheline) kartongpaberit, juppi laiemat kingipakipaela, liimi, kääre.

Töö käik: voldi paberid pooleks. Liimi väiksem paber tagumise poolega suurema sisse.

Mööda paelast vajalik pikkus ja kleebi see kaardi esiküljele.

Sama paelaga saab kaunistada ka sisemise kaardi esikülje.




## Kaart tikitud lumehelvestega

Vaja läheb ühte kartongi suuruses A5, ühte lehte hõbepaberit suuruses A6, hõbeniiti, nõela, naasklit, pehmet alust, liimi.

Töö käik: joonista kaardile lumehelveste kontuurid.

Vajuta naaskliga augud tikkimiseks. Tikkimiseks kasuta tikkpistet. Tikandi tagumisele küljele liimi hõbepaber.



Kristi Virula





# MÄNGUASJAMUUSEUMI

## VANAD JA UUED ELANIKUD

**T**artus asub üks tore vanaaegne maja. See maja on juba mõnda aega olnud koduks vanadele nukkudele, kaisukarudele, mudelautodele ja paljudele teistele armsatele mänguasjadele. Osa neist on ainult vaatamiseks välja pandud, teistega saab ka mängida, näiteks ratsutada suure kiikhoobusega või maha pidada üks laumängulahing. Võib vaadata arvutist üleskeeratavate mänguasjade trikke või mõelda ennast reisijaks päriselt töötaval mudelraudteel. Maja teisel korrusel on mängutuba, kus saab ennast muuta printsessiks, indiaanlaseks, Pipiks või mõneks muinasjututegelaseks. Mängutoas võib ehitada klotsidest losse, värvida pilte, meisterdada mänguasju ja teha nukuteatrit. Sinna võib minna nii perega, sõpradega kui klassikaaslastega, sest tegevust jätkub kõigile.

See vahva koht on mänguasjamuuseum.

Alates detsembrikuust on muuseumi juures avatud uus maja, kus elavad filmi- ja teatrinukud. Filminukud on sellised nukud, kes mängivad multifilmides. Need on näiteks Kunksmoor, Meemeistrid-



*Nii tehakse nukufilmi! Kõrtsistseen nukufilmist "Tagasi Euroopasse"*

Mesilased, Saamuel ja tema siga, Mirjam ning paljud teised. Filminukkude majas võib vaadata Eesti joonis- ja nukufilme. Samuti saab seal teada ja ise järgi proovida, kuidas nukud ja joonistused filmides liikuma pannakse.

Samas majas asub veel teatrinukkude maailm. Maailm sellepärast, et siin on nukke nii Eestist kui kaugetest maadest nagu Itaalia, Hiina, Indoneesia ja Birma. Mõned teatrinukkudest on riietatud uhkessesse kuldsetesse kostüümidesse või isegi metallist raudrüüdes-

se. Teised nukud on koduselt tuttavad, nagu Buratino, Lumivalgeke ja Nukitsamees. Koha on saanud ka mõned kuulsad televisiooninukud – Telepoiss, Hunt Kriimsilm ning tegelased Pehmetest ja Karvastest. Kellel rohkem huvi, saab teada, missuguseid erinevaid teatrinukke on üldse olemas ning kuidas nendega teatrit tehakse.

Mänguasjamuuseum koos filmi- ja teatrinukkude majaga ootab kõiki suuri ja väikeseid nukusõpru külla. Tore on ju üheskoos mängida ja uusi asju teada saada.

TRIIN VAARO



*Nukud lavastusest "Laanemoor ja hanekarjus"*

### Tartu Mänguasjamuuseum

Lutsu 8, Tartu  
Avatud K–P kl 11–18  
Mängutuba kl 11–16  
Tel. 7461777

[www.mmm.ee](http://www.mmm.ee)

### Filmi- ja teatrinukkude maja

Avatud K–P,  
ekskursioonid toimuvad  
kl 11, 13, 15 ja 16. 30  
Tel. 7461778

Pildistanud ALDO LUUD

REET BOBÖLSKI

# Päkapere hommik


**K**ell oli juba saamas kaksteist päeval, kuid väikesest voodist kostis ikka veel tasast nohinat. Lapiteki alt paistis kümme tillukest varvast. Lõpuks nohin lakkas. Vasaku jala suur varvas sügas parema jala oma, algul avanes üks silm, siis teine – ja Päka-Mikk oligi üleval. Maja oli veel vaikne, Päka-Hans ja Päka-Triin alles magasid. Loomulik ka – olid ju päkalapsed alles hilja öösel saabunud kommijagamise raskelt, kuid toredalt töölt.

Köögist tuli aga juba mõnusaid hommikulõhnu. Päkamamps praadis piparpannkooke. Kui sa nüüd arvad, et need on tavalised pannkoogid paksu piprakihiga, siis eksid. Need on hoopis piparkeemilised pannkoogid – päkalaste jõuluaegne lemmiktoit! Igal hommikul küpsetab mamps neid suure kuhja oma kolmele päkalapsele.

Päkapaps oli juba tööle tõtanud. Ta töötas Päkalinna Teatajas ajakirjanikuna. Pani aga muudkui kirja kõik huvitavad sündmused, mis linnas aset leidsid. Näiteks, mis ilma on oodata, kuidas jõuluvana tervis on, mida päkalastega kommiretkedel põnevat juhtus või milliseid uusi kommisorte Päkalinna maiustustefabrikus tehti.

Krapsti – oli Päka-Mikk üleval. Ta sisbas aknalaua juurde, süda rinnus pekslemas. Seal seisis tema kõige armsam süss, mille Päkamemm oli talle eelmisel aastal jõuludeks kinkinud. Süss oli ilus kollane ja pehmete karvaste servadega. Sussi sees aga oli üllatus! Martsipanikomm! Päka-Miku lemmik! Missugune magus päeva algus!

Kindlasti mõistate nüüd, kuidas päkalaste sussi sisse kommid satuvad.





Joonistanud KADRI LIVES

Suure saladuskatte all võin öelda, et need toimetavad sinna minipikud – päkapikku-  
de kauged sugulased. Igal hommikul leia-  
vad päkalapsed oma sussidest pisikesi  
üllatusi. Aga seda ainult siis, kui nad on  
eelmisel päeval head lapsed olnud, korra-  
likult ema-isa sõna kuulunud ja ilusti ini-  
meselaste susse täitnud. Minipikke pole  
päkalapsed kunagi näinud, kuid usuvad  
kindlalt, et just minipikud on need kom-  
mitoojad.




Mõnikord murdis Päka-Mikk pead sel-  
le üle, kes küll minipikkude susse täi-  
dab. Veel polnud ta seda välja mõeldnud.  
Kuid praegu polnud tal aega minipikkude  
üle pikalt juurelda, sest juba kutsus  
Päkamamps lapsi hommikujuttu kuula-  
ma.

Teatavasti on päkalaste käed-jalad õhtu-  
ti komme tassides tööd nii täis, et õhtu-  
juttu kuulata polegi mahti. Seepärast on  
päkaperes kombeks õhtuse unejutu ase-  
mel hommikust ärkamisjuttu kuulata. Ja  
nii, nagu lapsed õhtuti unejuttu kuulates  
oma voodites mõnulevad, tunnevad päka-  
lapsed hommikuti rõõmu ärkamisjuttu  
kuulates. Küll on hea hommikujutuga uut  
päeva alustada!

Ärkamisjutt kuulatud, läksid päkalap-  
sed kööki. Päka-Mikk piilus päkaköögi  
kardinate vahelt õue. Öösel oli maha sa-  
danud korralik paks lumekiht. Kogu maa  
oli puhas ja valge. Köögist õhkus aga hu-  
bast soojust ning magusat koogilõhna.  
Näis tulevat ilus jõulukuu päev. Koduses  
ootasid sajad väikesed tüdrukud ja poisid  
päkalaste üllatusi.

Sellele mõeldes naeratas Päka-Mikk  
omaette. Ta armastas jõuluaega nii väga!  
Nagu ka seda piparpannkookide hunni-  
kut, millega mamps lauale lähenes.

# PÄASTEKOERA JÕULUPUU




Joonistanud JANE HUNT



1. Lõika välja Kõõrsilm mõlemad pooled ja liimi kokku.




2 ja 3. Lõika välja kuuse pooled ja liimi kokku.



4. Ühele kuusepoolele tee alusesse ossa sisselõige, teisele aga ülemisse ossa.



5. Nüüd ühenda kuusepooled omavahel nii, et nad ülevalt vaadates oleksid risti.



6. Lõpuks liimi Kõõrsilm ja kuusk alusele ning oledki saanud kena jõulukaunistuse.

# Piparkoogimaja

Sul on valida, kumba majakest tahad kokku panna. Kõigepealt lõika hoolikalt välja maja ja korstna pinnalaotus. Voldi sisse ja painuta üles mööda jooni 1, 2, 3 ja 4 maja küljed. Painuta mööda jooni ja liimi otsaseina külge tükid 5,6,7,8 (Joonis 1).

Painuta joone järgi välja tükk A. Voldi katus A peale ja liimi kinni. Oled valmis saanud ühe katuseräästa.

Vahepeal liimi katusele korsten. Selleks pead korstna kokku voltima ja liimi alumiste servade sisekülgedele panema. Korsten peab jääma enam-vähem keskele. Kui tahad, võid niidi korstnast läbi lükata ja majakese üles riputada.

Nüüd painuta sisse katuseosa B ja välja seinosa C. Pane liimi vahele ja vajuta kinni (Joonis 2). Piparkoogimaja ongi valmis.

EDE PEEBO



## LEGO-mängu võitjad selgunud!

Eelmises Tähekeses ilmunud LEGO-mängu õige vastus oli „Ämblikud ja spinnerid“

Bionicle komplektid võitsid Ats Erm Võrumaalt ja Lorenz

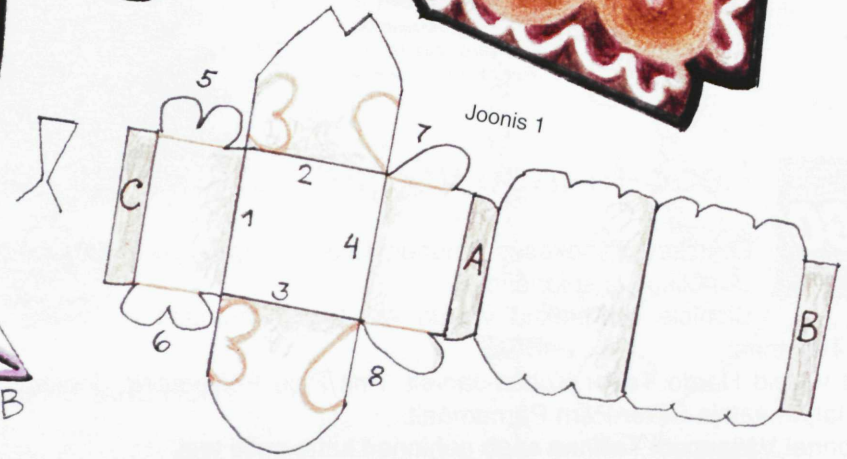
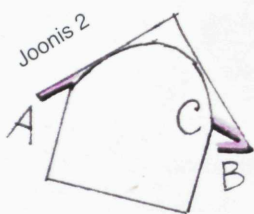

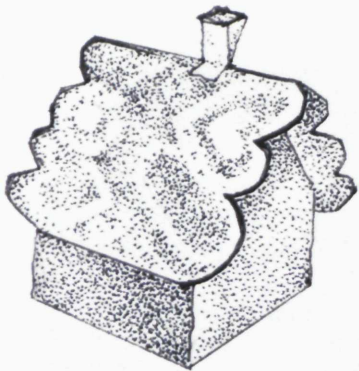
Ernits Tallinnast.

Särgid võitsid Hardo Teder Kohtla-Järvelt, Priit Paju Põlvamaalt, Joosep Liivo Harjumaalt ja Silver Pärn Pärnumaalt.

Palju õnne! Väljaspool Tallinna saab auhinnad kätte posti teel.

TÄHEKE

Joonistanud EDE PEEBO






Tähekeste toimetuse ootab vastuseid 20. jaanuariks aadressil ristsona@taheke.ee, või lahtisel postkaardil.  
Lahendajate vahel loositakse välja Krossu auhinnad Hansapangalt.



● Leia kolm erinevust!



● Ühenda piparkookide pooled!



● Teel on valgusfoorid. Kuidas saab Reks Atsi juurde?

**JÕULUVANANDISIIMULEKSKAVAATORI**

● Leia lause!

Joonistanud EPP MARGUSTE

SA Kultuurileht  
lasteajakiri



Asutatud jaanuaris 1960.  
Ilmub kord kuus.



Toimetuse aadress:  
Roosikrantsi 6  
10119 Tallinn  
taheke@taheke.ee

Peatoimetaja  
**ILONA MARTSON**

Kunstiline toimetaja  
**PRIIT REA**

Toimetuse telefon  
6 463 697

Tähekest saab  
tellida  
otsekorraldus-  
lepinguga

www.tellimine.ee  
tel 6 662 535



ESIKAANE  
JOONISTAS  
KRISTIINA  
KASS

Eelmise ARVA ÄRA vastused: 1) HÄRMÄVITÄI 2) Kukk 2) Tool, pudei, kalender, pähkel, koerakuut, kõrvits 3) Kahe viimase rea üleliigsed numbrid olid 4 ja 5. Auhinna saavad Säase lasteata Ritsika rühm Lääne-Virumaalt ja Mariiis Kolk Võrumaalt Kollino külast. Auhinna – kummist Krossu – saab kätte posti teel.



## Tuletõrjemeeskond on tööhoos LEGO linnas

Mitu tuletõrjujat leiad pildilt?

Õige vastus tähistab ristiga

Kolm  Viis  Neli

Loosi lähed kolm tuletõrjemasinat ja

kolm tuletõrjehelikopterit.

Vastus saada hiljemalt 20. detsembriks aadressil: Täheke, Roosikrantsi 6,

10119 Tallinn

Nimi \_\_\_\_\_

Address \_\_\_\_\_



ISSN 0134-2266



HIND 15 KROONI