

EESTI STATISTIKA

KUUKIRI

RECUEIL MENSUEL

DU

*BUREAU CENTRAL STATISTIQUE
DE L'ESTONIE*

1924

JUULI

SISUKS MUU SEAS:

Viljade seisukord Eestis 1 juulil.

Väliskaubandus mais.

Eesti pankade äriseis 1 aprillil ja 1 mail.

Nr. 28 (7)

TALLINN

Nr. 28 (7)

RIIGI STATISTIKA KESKBÜROO
VÄLJAANNE

SISUKORD — TABLE DES MATIÈRES.

	Lhk.	Page
Eessõna	1	<i>Préface</i> 1
Diagrammid tähtsamate Eesti majandus- elu ilmutuste üle	2	<i>Diagrammes concernant la vie écono- mique de l'Estonie</i> 2
Tähtsamad Eesti majandus- ja ühiskond- lise elu ilmutused 1923—1924 a. juunini	4	<i>Données principales concernant la vie économique et sociale de l'Estonie en 1923—1924. (jusq. juin)</i> 4
1. Sissevedu mais 1924 a.	8	1. <i>Importation en mai 1924</i> 8
2. Väljavedu mais 1924 a.	10	2. <i>Exportation en mai 1924</i> 10
Väliskaubandus mais 1924 a. (ülevaade)	12	<i>Aperçu du commerce extérieur en mai 1924</i> 12
3. Sisse- ja väljavedu mais 1924 a. (üksikud ained)	13	3. <i>Importation et exportation en mai 1924 (par articles)</i> 13
4. Pankade äriseis 1 aprillil 1924 a.	26	4. <i>Établissements financiers, situation au 1 avril 1924</i> 26
Ülevaade töö- ja palgatingimustest suur- tööstuses aprillis 1924 a.	30	<i>Aperçu des conditions, du travail et des salaires en avril 1924</i> 30
5. Suurtööstuse ettevõtete isiklik koosseis aprillis 1924 a.	32	5. <i>Mouvement des ouvriers, employés et de service des entreprises ayant plus de 20 ouvr. en avril 1924</i> 32
6. Tööpäevade ja töötundide arv suurtöös- tuse ettevõtetes aprillis 1924 a.	34	6. <i>Nombre des jours et des heures du tra- vail (entrepr. ayant plus de 20 ouvr.) en avril 1924</i> 34
7. Teenitud palk rahas aprillis 1924 a.	36	7. <i>Salaires (entrepr. ayant plus de 20 ouvr.) en avril 1924</i> 36
8. Tööstuste tegevus mais 1924 a.	38	8. <i>Activité des bourses du travail en mai 1924</i> 38
9. Riigi sissetulekud aprillis 1924 a.	41	9. <i>Recettes de l'État en avril 1924</i> 41
10. Tallinna sadama tegevus mais 1924 a.	42	10. <i>Mouvement du port de Tallinn en mai 1924</i> 42
11. Valuutahinnad juunis 1924 a.	44	11. <i>Cours du change à Tallinn en juin 1924</i> 44
12. Laadahinnad mais 1924 a.	46	12. <i>Prix forains en mai 1924</i> 46
13. Turuhindade indeks (juunis)	47	13. <i>Nombres - indices des prix de détail à Tallinn</i> 47
14. Turuhinnad juunis 1924 a.	48	14. <i>Prix de détail en juin 1924</i> 48
15. Pankade äriseis 1 mail 1924 a.	52	15. <i>Établissements financiers, situation au 1 mai 1924</i> 52
16. Suurtööstuse ettevõtete isiklik koosseis mais 1924 a.	56	16. <i>Mouvement des ouvriers, employés et de service (entrepr. ayant plus de 20 ouvr.) en mai 1924</i> 56
17. Tööpäevade ja töötundide arv suurtöös- tuse ettevõtetes mais 1924 a.	58	17. <i>Nombre des jours et des heures du travail (entrepr. ayant plus de 20 ouvr.) en mai 1924</i> 58
18. Teenitud palk rahas mais 1924 a.	60	18. <i>Salaires (entrepr. ayant plus de 20 ouvr.) en mai 1924</i> 60
19. Tapamajade tegevus mais 1924 a.	62	19. <i>Fonctionnement des abattoirs en mai 1924</i> 62
20. Loomahaigused Eestis mais 1924 a.	63	20. <i>Épizooties en Estonie en mai 1924</i> . . . 63
Viljade seisukord Eestis 1 juulil	64	<i>Aperçu de l'état des cultures agricoles au 1 juillet</i> 64



Tallinn, 15 juulil 1924.

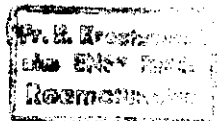
Viimased senini teatava hilinemisega avaldatavad andmed — tööstatistika ja pankade äriseisu kohta — jõuavad käesoleva numbriga praegu võimaliku kiiruse piirini. Mõlemal alal ilmuvad ühelajal aprilli andmetega ka mui omad. Loodetavasti on võimalik seda ka edaspidi sarnase kiirusega teostada.

Tööstatistika alal peab märkima töökaitse komissaride energilist kaastööd materjalide nõutamise alal, mis ka edaspidise andmete rulema saamise eeltingimuseks on.

Suurema ülevaatlikkuse saavutamiseks oleme tabelitele hakanud lisama üldarvude kokkuvõtteid käesoleva aasta algusest, mida edaspidi kõigis tabelites teostame.

Üldtabelis on revideeritud tööstatistika osa koostöös 1 jaan. s. a. avaldatavate tabelitega.

Red.



SISUKORD — TABLE DES MATIÈRES.

	lkk.		Page
Ettevaade	1	Préface	1
Diagrammid tahtsamate Eesti majandus- elu ilmutuste üle	2	Diagrammes concernant la vie écono- mique de l'Estonie	2
Tahtsamad Eesti majanduse ja ühiskond- lise elu ilmutused 1923—1924 a. juunini	4	Données principales concernant la vie économique et sociale de l'Estonie en 1923—1924. (jusq. juin)	4
1. Sissevedu mais 1924 a.	8	1. Importation en mai 1924	8
2. Väljavedu mais 1924 a.	10	2. Exportation en mai 1924	10
Väliskaubandus mais 1924 a. (ülevaade)	12	Aperçu du commerce extérieur en mai 1924	12
3. Sisse- ja väljavedu mais 1924 a. (üksikud ained)	13	3. Importation et exportation en mai 1924 (par articles)	13
4. Pankade äriolek 1 aprillil 1924 a.	26	4. Établissements financiers, situation au 1 avril 1924	26
Ülevaade töö- ja palgatingimustest suur- tööstuses aprillis 1924 a.	30	Aperçu des conditions, du travail et des salaires en avril 1924	30
5. Suurtööstuse ettevõtete isiklik koosseis aprillis 1924 a.	32	5. Mouvement des ouvriers, employés et de service des entreprises ayant plus de 20 ouvr. en avril 1924	32
6. Tööpäevade ja töötundide arv suurtöös- tuse ettevõtetes aprillis 1924 a.	34	6. Nombre des jours et des heures du tra- vail (entrepr. ayant plus de 20 ouvr.) en avril 1924	34
7. Teenitud palk rahas aprillis 1924 a.	36	7. Salaires (entrepr. ayant plus de 20 ouvr.) en avril 1924	36
8. Tööhäirete tegevus mais 1924 a.	38	8. Activité des bourses du travail en mai 1924	38
9. Riigi sissetulekud aprillis 1924 a.	41	9. Recettes de l'État en avril 1924	41
10. Tallinna sadama tegevus mais 1924 a.	42	10. Mouvement du port de Tallinn en mai 1924	42
11. Valuutahinnad juunis 1924 a.	44	11. Cours du change à Tallinn en juin 1924	44
12. Loodushinnad mais 1924 a.	46	12. Prix forains en mai 1924	46
13. Turuhindade indeks (juunis)	47	13. Nombres - indices des prix de détail à Tallinn	47
14. Turuhinnad juunis 1924 a.	48	14. Prix de détail en juin 1924	48
15. Pankade äriolek 1 mail 1924 a.	52	15. Établissements financiers, situation au 1 mai 1924	52
16. Suurtööstuse ettevõtete isiklik koosseis mais 1924 a.	56	16. Mouvement des ouvriers, employés et de service (entrepr. ayant plus de 20 ouvr.) en mai 1924	56
17. Tööpäevade ja töötundide arv suurtöös- tuse ettevõtetes mais 1924 a.	58	17. Nombre des jours et des heures du travail (entrepr. ayant plus de 20 ouvr.) en mai 1924	58
18. Teenitud palk rahas mais 1924 a.	60	18. Salaires (entrepr. ayant plus de 20 ouvr.) en mai 1924	60
19. Tapumajade tegevus mais 1924 a.	62	19. Fonctionnement des abattoirs en mai 1924	62
20. Loomahalgused Eestis mais 1924 a.	63	20. Épisooties en Estonie en mai 1924	63
Viljade seisukord Eestis 1 juulil	64	Aperçu de l'état des cultures agricoles au 1 juillet	64



Tallinn, 15 juulil 1924.

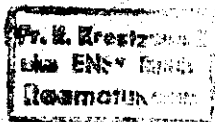
Võimased senini teatava hiltnemisega avaldatavad andmed — tööstatis-
tika ja pankade äriseisu kohta — jõuavad käesoleva numbriga praegu
võimaliku kiiruse piirini. Mõlemal alal ilmuvad ühelajal aprilli andmetega ka
mai omad. Loodetavasti on võimalik seda ka edaspidi sarnase kiirusega
teostada.

Tööstatistika alal peab märkima töökaitse komissaride energilist kaastööd
materjaalide nõutamise alal, mis ka edaspidise andmete rutema saamise eel-
tingimuseks on.

Suurema ülevaatlikkuse saavutamiseks oleme tabelitele hakanud lisama
üldarvude kokkuvõtteid käesoleva aasta algusest, mida edaspidi kõigis
tabelites teostame.

Üldtabelis on revideeritud tööstatistika osu koostõlas 1 jaan. s. a. avalda-
tavate tabelitega.

Red.



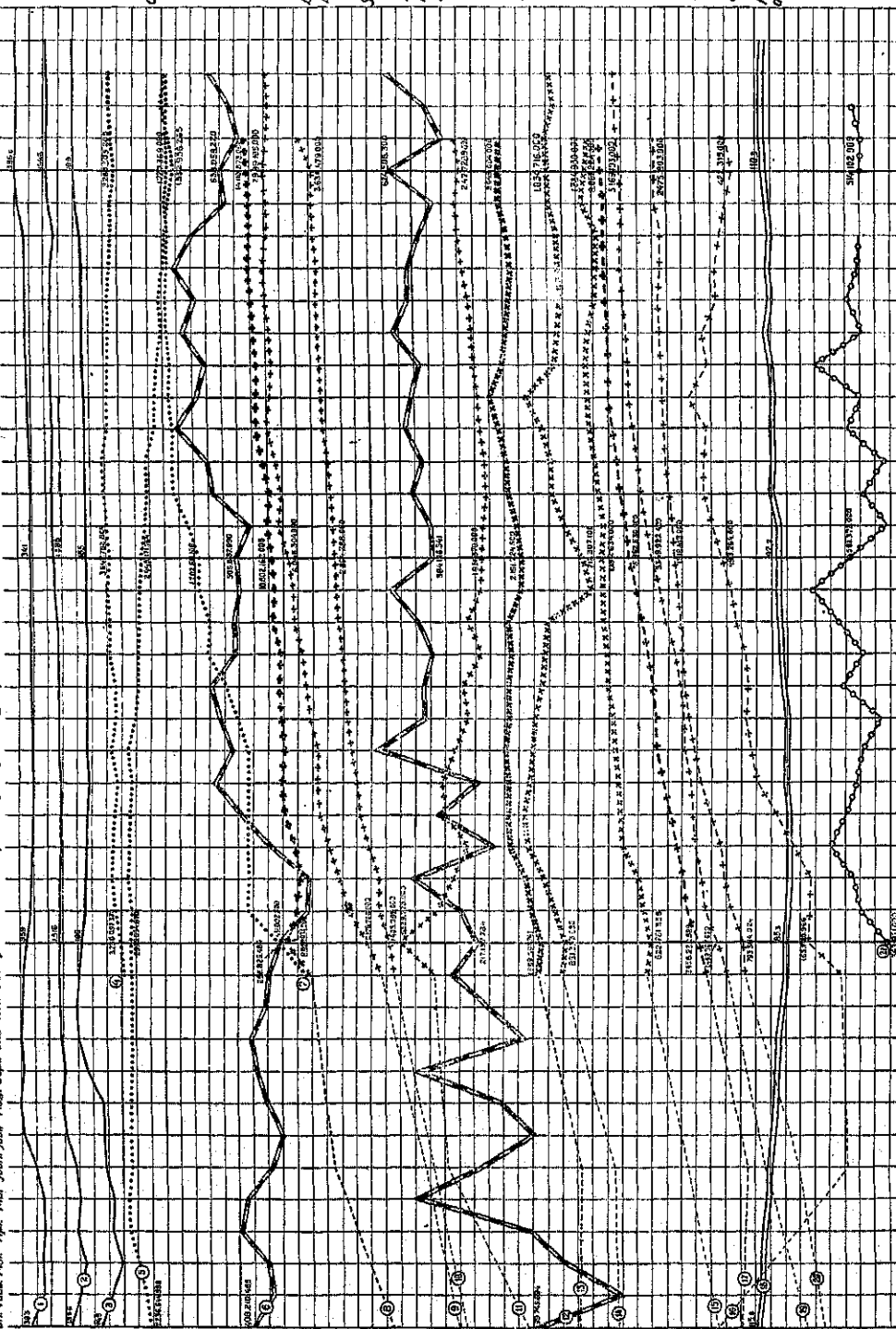
1921

1922

1923

1924

Jan. Febr. Mars Avr. Mai Juin Juil. Août. Sept. Oct. Nov. Déc. Janv. Fevr. Mars Avr. Mai Juin Juil. Août. Sept. Oct. Nov. Déc. Janv. Fevr. Mars Avr. Mai Juin



Rahakursid
Tallinn börsil
1 dollar

2 ingl. märke
3 rubla ruble

Raha liikumised
4 uljõe

5 väljalükkemäär
6 Eesti pangade rah.

Rahade arvelised
8 kokku
9 Eesti pank
10 Enampõhjad
11 Põhise Rahanduse

Rahvusvahelised
13 kokku
14 Eesti pangades
15 Enampõhjad

Laenuvõtte
17 kokku
18 Eesti pank
19 Enampõhjad
20 Põhise Rahanduse

21 Riigi sisse-
tulude

Väliskaubandus
22 sisseveetu märke
23 väljaveetu märke

24 Turuhindade
üldindeks

cours du change
à Tallinn
1 dollar
2
3

Circulation fiduciaire
total
billets de Trésor
billets de la Banque d'Estonie

Situation des banques
total
Banque d'Estonie
banques privées
autres banques

Depôts
total
Banque d'Estonie
banques privées

Prêts
total
Banque d'Estonie
banques privées
autres banques

Recettes de l'Etat
Commerce extérieur
importation en märke
exportation en märke

Indice général
des prix de détail

Janv. Fevr. Mars Avr. Mai Juin Juil. Août. Sept. Oct. Nov. Déc. Janv. Fevr. Mars Avr. Mai Juin Juil. Août. Sept. Oct. Nov. Déc. Janv. Fevr. Mars Avr. Mai Juin

1921

1922

1923

1924

1921 1922 1923 1924
 Jaan. Veebr. Mär. Apr. Mai. Juun. Juul. Aug. Sept. Okt. Nov. Detsembr. Jaan. Veebr. Mär. Apr. Mai. Juun. Juul. Aug. Sept. Okt. Nov. Detsembr. Jaan. Veebr. Mär. Apr. Mai. Juun. Juul. Aug. Sept. Okt. Nov. Detsembr. Jaan. Veebr. Mär. Apr. Mai. Juun. Juul. Aug. Sept. Okt. Nov. Detsembr. Jaan. Veebr. Mär. Apr. Mai. Juun. Juul. Aug. Sept. Okt. Nov. Detsembr.

1. Turuhindade üldindeks

Ainete rühmade indeksid

- 2. Jõuru viljaste
- 3. Kõrvilist
- 4. Lihis ja kala
- 5. Pesuvah
- 6. Põlvi ja muud
- 7. Põlvi ja muud

Turuhinnad

- 8. Näguvahu
- 9. NAKKIJAHU
- 10. RUKKI LÕIB
- 11. KANALIHU
- 12. RÄSTASPOORVÕI
- 13. Kõõsivõi
- 14. Pülm
- 15. Munad

Tööstus

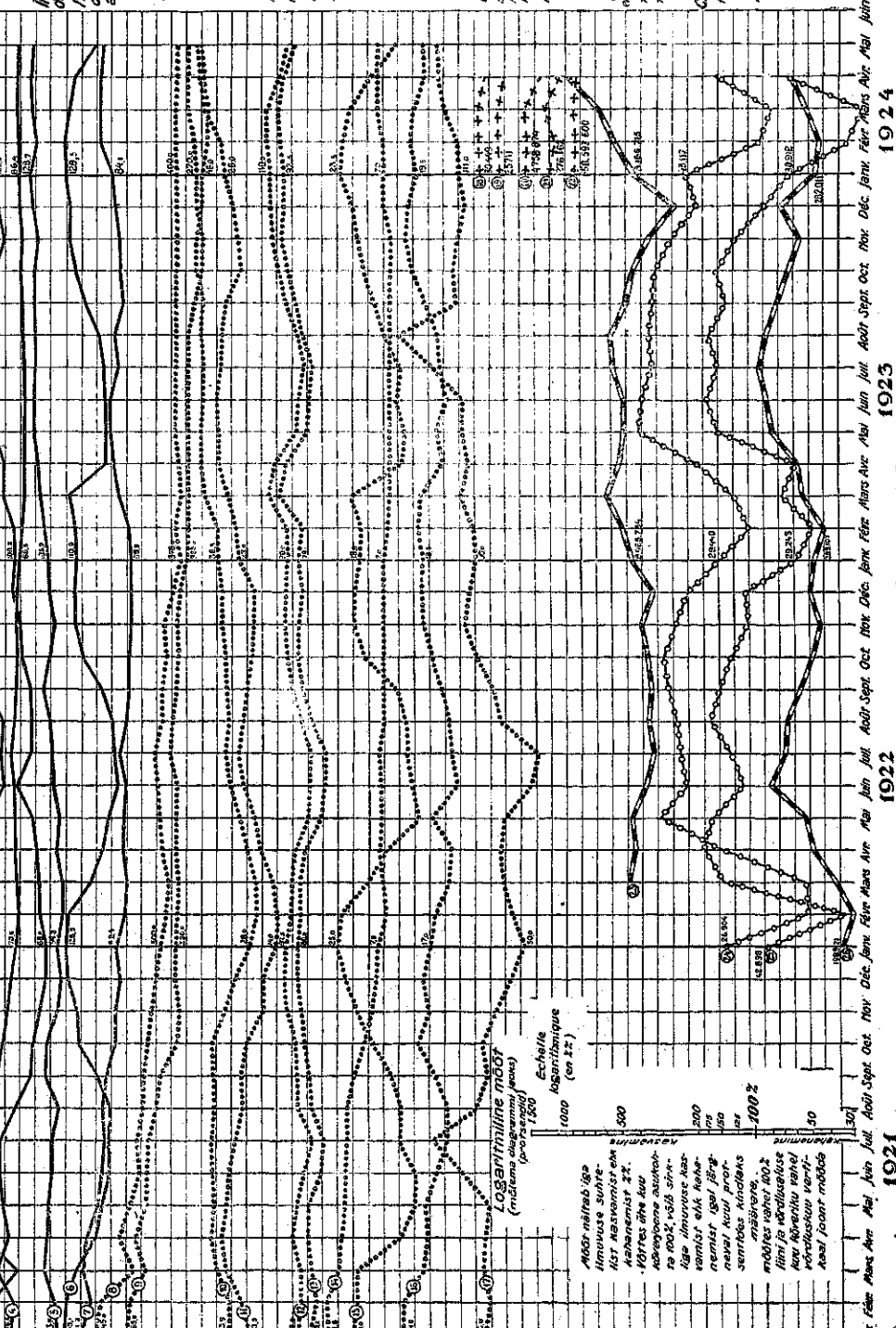
- 16. (Põlv ja muud)
- 17. Raudtööstus
- 18. Kõõsivõi
- 19. Kõõsivõi
- 20. Kõõsivõi
- 21. Kõõsivõi
- 22. Kõõsivõi

Laevandus

- 23. Raudtööstus
- 24. Raudtööstus
- 25. Raudtööstus
- 26. Raudtööstus

Riigi rauciteed

- 27. Raudtööstus
- 28. Raudtööstus
- 29. Raudtööstus



Indeks-général des prix de détail

Nombres-indices des groupes des articles détaillés

- 1. blés et farines
- 2. légumes
- 3. viandes et poissons
- 4. céréales
- 5. lait et œufs
- 6. sel et sucre
- 7.

Prix de détail

- 8. farine de froment
- 9. farine de seigle
- 10. pain noir
- 11. pommes de terre
- 12. porc
- 13. viande de boeuf
- 14. beurre frais
- 15. beurre
- 16. lait
- 17. œufs de poule

Industrie

- 18. acier
- 19. coton
- 20. verre
- 21. papier
- 22. sucre

Navigation

- 23. tonnage net des navires
- 24. tonnage brut des navires
- 25. nombre des navires
- 26. nombre des voyages

Chemins de fer d'État

- 27. nombre des voyageurs
- 28. nombre des marchandises
- 29. nombre des wagons
- 30. nombre des voitures

Logaritmline muut
(muutuste indeksid 1920 = 100)

Echelle logarithmique
(en 2%)

1000

500

200

100

50

25

10

5

2,5

1

1921 1922 1923 1924
 Jaan. Veebr. Mär. Apr. Mai. Juun. Juul. Aug. Sept. Okt. Nov. Detsembr. Jaan. Veebr. Mär. Apr. Mai. Juun. Juul. Aug. Sept. Okt. Nov. Detsembr. Jaan. Veebr. Mär. Apr. Mai. Juun. Juul. Aug. Sept. Okt. Nov. Detsembr.

Margad ja kilogrammid arvatud tuhandetes— <i>Marcks et kilogrammes—en milliers</i>	Keskmiselt kuus <i>Moyenne par mois</i>			1923		
	1921	1922	1923	Mai <i>Mai</i>	Juuni <i>Juin</i>	Juuli <i>Juillet</i>
	RAHANDUS (kuu 1-ks)— <i>Finances (au 1 du mois)</i>					
Liikumas oleva paberraha arv— <i>Circulation fiduciaire</i>	...	3 427 189	3 661 634	3 932 157	3 675 585	3 676 946
Sellest: Riigikassa tähed— <i>Dont billets du Trésor</i>	2 647 111	2 740 197	2 094 899	2 294 239	2 052 729	2 010 569
Eesti panga t.— <i>Dont billets de la banque d'Estonie</i>	...	686 992	1 567 235	1 637 918	1 622 856	1 666 377
BÖRSEHINNAD— <i>Cours du change (moyen. par mois):</i>						
dollar—dollar	361	340	345	338,6	342,5	345
naelsterling—livre sterl.	1 363	1 506	1 579	1 571	1 586	1 587
kuldrubla—rouble d'or	148	166	169	165	168	170
PANKADE ÄRISEIS— <i>Bilans des banques</i>	4 893 655	8 803 528	12 283 401	11 858 545	12 888 687	12 766 047
Sellest: Eesti p. — <i>Dont: de la banque d'Estonie</i>	1 061 164	3 856 192	7 055 522	6 968 831	7 733 509	7 459 141
Erapankade — <i>des banques privées</i>	817 293	2 024 141	3 142 160	3 088 660	3 189 774	3 264 807
Pangakontorite — <i>des autres banques</i>	2 955 198	2 923 195	2 085 719	1 851 054	1 965 404	2 042 099
HOIUSUMMAD PANKADES— <i>Dépôts des banques</i>	1 016 966	2 308 315	...	2 590 045	2 830 275	3 189 231
Sellest: Eesti pangas— <i>D.: Banque d'Estonie</i>	467 272	1 168 814	...	1 048 769	1 189 488	1 429 531
LAENUD PANKADEST— <i>Prêts d. banques</i>	1 317 808	3 641 940	7 098 494	6 890 161	7 227 404	7 601 371
Sellest: Eesti pangast— <i>D.: Banque d'Estonie</i>	826 378	2 114 448	4 400 993	4 181 794	4 462 814	4 630 550
RIIGI SISSETULEKUD— <i>Recettes de l'Etat</i>	...	572 539	...	596 353	506 159	887 981
VÄLISK. ÜLDLÄBIKÄIK— <i>Commerce extérieur (total)</i>	564 304	868 750	1 253 686	1 628 063	1 304 157	1 174 417
Sissevedu (mk.)— <i>Importation (en mks.)</i>	373 751	465 785	777 690 ²⁾	1 087 117	812 274	736 661
Väljavedu (mk.)— <i>Exportation (en mks.)</i>	190 553	402 965	475 996 ²⁾	540 946	491 883	447 756
Sissevedu (kg.)— <i>Importation (en kg.)</i>	12 809	26 241	29 341	36 910	30 272	21 800
Väljavedu (kg.)— <i>Exportation (en kg.)</i>	9 795	25 635	23 264	23 855	27 240	29 825
Väljaveo % sissev. (mk.)— <i>% d'export. à l'imp. (mks.)</i>	51,0	86,5	61,2	49,7	60,5	61,6
Tähts. väljaveoainad (mk.)— <i>Articl. princ. d'exp. (mks.):</i>						
Või— <i>Beurre</i>	...	19 641	46 093	28 228	48 563	54 612
Kartulid— <i>Pommes de terre</i>	...	11 344	4 834	13 601	6 703	3 791
Liha ja lihakaubad— <i>Viandes</i>	...	8 174	5 845	4 604	1 340	852
Toored nahad— <i>Cuir bruts</i>	...	1 939	4 082	7 724	12 986	2 582
Puusaadused ³⁾	...	49 274	89 631	67 322	103 418	124 665
Vineer (plated ja toolip.)— <i>Plac. et fonds de chais</i>	...	23 125	22 584	17 589	18 750	15 965
Ajalehe- ja trükipaber— <i>Papier</i>	...	47 909	42 866	31 095	35 670	21 377
Lina— <i>Lin</i>	...	82 322	90 401	141 792	79 544	47 526
Takud— <i>Etoupe</i>	...	1 944	4 857	11 119	3 261	4 967
Puuvillane lõng ja niit— <i>Fil de coton</i>	...	4 364	12 501	15 017	11 335	16 400
Puuvillane riie— <i>Tissus de coton</i>	...	31 417	58 308	96 456	78 520	54 488
Purjeriie— <i>Toile à voiles</i>	...	—	13 481	7 560	8 772	17 934
Tsement— <i>Ciment</i>	...	8 174	7 675	7 597	144	325
Tuletikud— <i>Allumettes</i>	...	870	2 287	1 200	2 486	1 766
Tähts. väljaveoainad (kg.)— <i>Articl. princip. d'exp. (kg.):</i>						
Lina— <i>Lin</i>	436	805	777	1 161	652	389
Tsement— <i>Ciment</i>	539	1 729	1 676	1 728	33	71
Või— <i>Beurre</i>	11	83	196	144	248	279
Kartulid— <i>Pommes de terre</i>	1 631	3 884	1 218	2 970	1 098	460
Tähts. sisseveoainad (mk.)— <i>Articl. princ. d'imp. (mks.):</i>						
Teravili— <i>Blés</i>	...	12 180	57 667	109 785	22 614	46 095
Jahu— <i>Farines</i>	...	35 425	26 767	42 625	25 259	32 444
Heeringad— <i>Harengs</i>	...	9 364	16 870	17 413	12 468	16 645
Suhkur— <i>Sucre</i>	...	41 607	44 460	43 688	36 048	51 875
Puuvill— <i>Coton</i>	...	14 635	90 767	144 762	69 164	60 296
Villane riie— <i>Tissus de laine</i>	...	17 153	12 624	10 532	6 586	6 207
Raud— <i>Fer</i>	...	15 647	17 481	15 108	16 914	12 558
Kivisüsi ja koks— <i>Houille et coke</i>	...	20 043	25 660	30 523	24 310	10 166
Nafta— <i>Naphte</i>	...	1 148	3 276	2 600	19 102	971
Petrooleum— <i>Pétrole</i>	...	6 750	9 149	4 587	3 204	2 200
Väetisained— <i>Engrais</i>	...	3 623	6 695	4 627	7 890	10 392
Kummi ja kummissaad.— <i>Caoutch. et prod. en caout.</i>	...	3 816	6 185	3 386	1 876	3 864
Tähts. sisseveoainad (kg.)— <i>Art. princip. d'imp. (kg.):</i>						
Teravili— <i>Blés</i>	368	966	3 895	5 873	1 705	3 327
Jahu— <i>Farines</i>	1 026	1 218	1 125	1 492	929	1 178
Heeringad— <i>Harengs</i>	1 150	542	987	1 019	724	1 065
Suhkur— <i>Sucre</i>	785	1 220	1 212	890	685	914
Puuvill— <i>Coton</i>	120	261	363	593	324	247
Kivisüsi, koks— <i>Houille et coke</i>	2 255	7 694	9 230	11 076	7 941	2 682

¹⁾ Andmete järele 1 juuliks.

²⁾ 1923 a. väliskaubanduse hindades on aastalokkuvõttes mitmed korrektiivid tehtud, peamiselt aasta esimestel kuudel ülesantud pundulitkudes hindades. Selle tagajärjel on mitmete ainete kohta käivad arvud muutunud. Neid parandusi pole üksikute kude järele mitte sisse kantud, kuna aastakeskmised parandatud arvused on võetud. Üksikute ainete andmed ilmuvad väljaandes „Eesti Väliskaubandus“.

Les données concernant toute l'année sont corrigées.

³⁾ Puusaadused—pälgid, leuad, plangud, propoid ja tünntraat.

1923					1924					
August Août	Septemb. Septemb.	Oktoober Octobre	Novemb. Novemb.	Detsemb. Décemb.	Jaauuar Janvier	Veebr. Février	Märts Mars	Aprill Avril	Mai Mai	Juuni Juin
3 592 320	3 557 247	3 586 624	3 504 106	3 434 441	3 441 755	3 260 305	3 410 230	3 520 724	3 503 109	...
1 948 289	1 844 995	1 864 161	1 800 647	1 728 344	1 656 539	1 582 936	1 669 129	1 810 884	1 719 947	...
1 644 031	1 712 252	1 722 463	1 703 459	1 706 097	1 785 216	1 727 369	1 741 107	1 709 810	1 783 163	...
846	846	316,5	349	370	386,6	380,1	378,5	378,5	381,3	383,7
1 579	1 574	1 570	1 533	1 615	1 646	1 634	1 622	1 644	1 662	1 657
170	170	170	171	182	188	188	188	188	189,5	190,8
12 720 257	13 021 410	13 378 972	13 695 191	13 259 760	13 933 025	14 110 873	14 614 928	15 036 847	15 853 766	...
7 240 454	7 452 209	7 722 147	7 925 845	7 389 271	7 689 673	7 999 105	7 723 343	7 578 829	7 755 640	...
3 325 884	3 392 485	3 392 215	3 363 585	3 416 414	3 637 765	3 634 479	4 269 546	4 553 694	4 752 198	...
2 153 919	2 176 716	2 264 610	2 405 761	2 454 075	2 605 587	2 477 289	2 622 039	2 904 384	3 345 928	...
2 675 848	2 622 712	2 503 447	2 474 508	2 504 326	2 731 588	2 649 004	2 614 061	2 553 475	2 679 889	...
986 092	971 973	928 362	931 039	937 554 1)	1 025 297 1)	1 034 716 1)	1 049 089 1)	952 569 1)	1 025 401 1)	...
7 596 843	7 804 967	7 842 585	7 996 599	7 922 764	8 022 276	8 067 224	8 204 668	8 446 581	8 544 624	...
4 756 480	4 879 535	5 003 863	5 179 211	5 131 473	5 095 001	5 169 103	5 291 761	5 448 370	5 481 895	...
504 647	605 319	520 161	516 093	...	514 014	505 392	560 220	513 647
1 585 695	1 346 975	1 486 424	1 294 488	973 629	1 262 564	843 210	967 751	1 395 380	1 692 276	...
958 403	842 044	992 362	860 356	599 884	638 058	510 944	569 324	748 507	1 035 236	...
627 292	504 931	494 062	434 132	373 745	624 506	332 266	398 427	646 873	657 040	...
37 822	30 685	48 824	33 976	25 820	28 419	18 696	17 858	33 892	51 916	...
56 045	29 804	32 726	22 757	13 778	29 639	6 966	11 189	20 493	37 621	...
65,4	59,9	49,7	50,4	62,3	97,5	65,9	70,6	86,4	63,5	...
82 556	99 380	61 927	37 136	23 837	27 840	28 644	19 933	25 362	53 204	...
11 072	3 331	21 632	7 048	716	137	—	—	514	34 181	...
1 989	2 100	6 167	6 919	7 719	13 579	12 071	9 085	1 583	137	...
8 069	1 708	3 020	2 166	1 153	2 505	1 230	8 765	11 126	14 136	...
162 404	116 195	83 254	64 367	45 961	108 857	6 449	25 552	75 496	123 760	...
19 662	13 548	44 952	33 576	18 545	48 260	20 550	3 290	17 428	37 268	...
97 938	52 405	49 747	60 748	17 570	27 962	56 837	28 099	40 111	39 753	...
28 352	10 871	21 154	15 153	53 487	228 680	84 803	143 348	311 173	164 790	...
7 897	3 013	4 089	1 558	2 506	5 251	7 452	14 614	7 728	8 015	...
12 166	4 432	20 847	19 544	22 092	28 396	40 406	30 733	40 389	29 032	...
52 008	95 084	99 400	92 733	81 623	54 470	24 252	45 327	36 333	47 607	...
14 424	11 812	7 667	20 972	10 197	17 527	15 039	32 862	27 403	16 567	...
36 179	12 053	15 179	7 369	575	68	296	4 943	2 458	25 639	...
6 589	3 667	2 065	2 411	3 087	1 847	6 737	2 559	6 025	9 715	...
232	89	173	124	438	1 669	619	1 046	2 146	1 137	...
7 901	2 632	3 315	1 676	134	17	66	1 258	615	5 410	...
338	407	247	138	85	96	99	83	106	222	...
2 267	727	5 062	1 443	147	30	—	—	103	4 833	...
52 722	20 178	194 757	100 538	55 681	58 334	64 188	110 722	222 445	273 179	...
28 133	17 184	15 774	14 655	21 135	17 638	18 852	19 092	15 102	13 940	...
38 270	27 433	21 905	28 898	6 244	5 857	2 091	2 270	17 452	24 025	...
38 535	75 876	39 697	38 076	65 729	59 526	40 662	34 654	53 089	67 800	...
132 536	78 490	83 202	73 144	53 560	10 210	90 730	55 955	75 104	86 379	...
21 003	22 155	19 821	10 461	6 620	25 047	16 587	15 812	6 317	11 734	...
28 344	37 091	19 699	13 939	24 665	20 670	4 275	8 031	9 184	16 680	...
34 496	34 201	54 879	37 702	22 340	39 230	13 514	995	32 364	46 957	...
6 511	2 134	2 439	—	2 737	756	2 928	2 269	374	660	...
10 872	18 808	8 293	18 563	13 369	19 050	8 297	7 506	4 402	6 412	...
32 435	5 499	10	3 290	8 548	7 773	2 002	2	6 530	28 691	...
4 615	6 832	7 708	6 917	8 800	3 556	3 234	5 122	6 116	4 348	...
3 905	1 547	12 299	6 698	422	4 019	4 510	7 943	16 831	19 423	...
1 047	840	738	686	890	678	725	734	581	739	...
2 090	1 605	1 231	1 691	365	313	112	121	872	858	...
1 253	1 941	1 016	973	1 791	1 483	1 015	864	1 326	1 572	...
543	322	341	300	219	37	318	193	259	294	...
11 440	11 338	18 019	12 525	7 468	13 077	4 505	332	10 745	14 488	...

1) Üha riigiasutuste deposiitsummadata: (detsembris—509 964; jaanuaris—527 902; veebruaris—529 122; märtsis—521 500; aprillis—515 861; mais—523 699).

Märkus: Kuna „Eesti Statistika“ Nr. Nr. 24 (3), 25 (4), 26 (5) ja 27 (6) Eesti panga hoiusummade hulka jaanuaris, veebruaris, märtsis, aprillis ja mais ka riigiasutuste deposiitsummad arvatud olid, saavad tulevikus kaesolevast Nr. alates E. p. hoiusummad üha riigiasutuste deposiitsummadata näidata, nagu see varemgi (kuul veebruarini k. a.) sündis.

	Keskmiselt kuus <i>Moyenne par mois</i>			1923		
	1921	1922	1923	Mai <i>Mai</i>	Juuni <i>Juin</i>	Juuli <i>Juillet</i>
TÖÖSTUS — Industrie						
Töökaitse komissari järevalve all ettevõtteid:						
„ suurtootustuse— <i>Nombre des grandes entreprises</i>	162	189	182	183	188
„ kesktöotustuse— „ <i>moyennes entreprises</i>	462	713	727	736	784
„ väiketöotustuse— „ <i>petites entreprises</i>	376	577	515	518	528
Tööliliste, ametnikkude ja teenijate arv suurtootustuse ettevõtetes (viimasel kuup.)— <i>Nombre des ouvriers, empl. et de serv. dans l. entrepr. ayant plus de 20 ouvr.</i>	...	28 349 ¹⁾	31 102	32 231	33 350	33 579
Neist töölisi — <i>Dont ouvriers</i>						
Üldse tehtud tööpäevi— <i>Nombre total des jours du travail</i>						
Tööliliste harilikku töötunde— <i>Nombre total des heures du travail ordinaire</i>						
Tööliliste ületunde— <i>Nombre total des heures du travail supplémentaire</i>						
Väljamakstud tasusumma (tuh. mk.)— <i>Montant des salaires</i>						
Töölilistele väljamakstud tasusumma (tuh. mk.)— <i>Montant des salaires pour les ouvriers</i>						
Töölilistele harilikku töötunde eest väljamakstud tasusumma— <i>Montant des salaires pour le travail ordinaire</i>						
Põlevkivi toodang (tuh. kg.)— <i>Prod. d. schiste comb. (kg.)</i>	7 960	11 577	17 051	18 227	23 132	23 335
TÖÖJA OLEK — Chômage						
Tööhõrsetes (kuu viimaseks päevaks):						
tööta tööjõudu— <i>nombre des chômeurs enregistrés</i>	...	945	746	817	865	528
vabakohti — <i>nombre des places vacantes</i>	151	170	104	59	97
kuu jooksul tööd muretsesid— <i>occup. pend. le mois</i>	...	451	442	678	528	417
RAUDTEED ja LAEVANDUS²⁾ — Chemins de fer (de l'État) et navigation²⁾						
Reisijate arv riigiraudteedel— <i>Nombre des voyageurs</i>	265 576	309 800	413 648	480 602	517 387	567 279
Reisikilomeetrite arv— <i>Voyageurs-kilomètres</i> . . .	15 438 940	17 224 186	20 214 700	23 083 693	24 296 033	26 186 947
Veetud kaup, riigiraudt.— tonnides (ton.) . . .	70 168	94 195	89 385	95 172	115 526	103 289
Trafic des marchandises—tonnikilomeetr. (ton.-km.)	10 490 515	14 535 045	9 141 216	9 338 750	9 476 405	10 815 671
K a u g e s õ i t — Grand cabotage						
Tallinna sadamasse — <i>Port de Tallinn</i> — (arv)	147	138	189	206	210
„ „ „ — (mahut.)	62 433	55 673	79 098	75 175	66 530
Teistesesse sadamatesse — <i>Autres ports</i> — (arv)	81	113	223	211	126
„ „ „ — (mahut.)	7 510	9 812	15 469	10 966	12 405
R a n n a s õ i t — Petit cabotage						
Tallinna vana- ja uussadamasse— <i>Port de Tallinn</i> —(arv)	...	363	250	247	432	547
„ „ „ — (mahut.)	10 966	11 603	10 925	21 328	25 180
Teistesesse sadamatesse — <i>Autres ports</i> — (arv)	215	323	398	462	488
„ „ „ — (mahut.)	13 456	20 574	22 675	27 805	26 684
DEMOGRAAFIA — Démographie						
Sündinud — <i>Naissances</i> . . .	1 895	1 861
Surnud — <i>Décès</i> . . .	1 470	1 575
Abiellumised— <i>Mariages</i> . . .	393	804
Enesetapmised ja katsed— <i>Suicides</i>	15	16	19	21	18
Rahvalik. linnad.—Mouven. de la pop. dans les villes:						
suurenemine — <i>accroissement</i>	11 528	12 019	10 796	12 665	12 043
vähenev — <i>diminution</i>	10 967	12 084	13 086	21 786	14 280
Külgehakkavad haigused — Maladies contagieuses:						
kõhutõbi — <i>dysenteria</i> . . .	100	30	5	4	1	5
soetõbi — <i>typhus abdom.</i> . . .	91	60	52	30	31	58
kurgutõbi — <i>diphtheria</i> . . .	69	43	34	42	21	27
sarlakid — <i>scarlatina</i> . . .	119	49	56	47	33	23
Kuritegevus — Crimes, infractions etc.:						
tapmised (üh. lapsetapm.) — <i>homicides</i> . . .	23	17	16	18	17	19
röövimised — <i>vol à main armée</i> . . .	25	17	21	20	16	23
Piiripunktide kaudu Eesti — Nombre des personnes passées les confins de la République:						
sisse sõitnud — <i>entrées</i> . . .	3 879	2 990	3 310	3 839	5 286	5 155
välja sõitnud — <i>sorties</i> . . .	2 524	2 528	3 172	3 753	5 206	4 720
LOOMATAUDID — Épizooties						
Põrnataud — <i>Anthrax</i> . . .	9	9	9	10	24	38
Tatitaud — <i>Malleus</i> . . .	4	4	—	—	2	—
Marutaud — <i>Lyssa</i> . . .	2	2	—	—	—	—
Kärnataud — <i>Scabies</i> . . .	113	76	20	4	16	23
Sigade punataud — <i>Erysipelas suis</i> . . .	13	21	34	20	26	103

¹⁾ M ä r k u s: Koerte marutõbi ja kärnatõbi ei ole siin mitte arvesse võetud.

²⁾ 4 viimase kuu keskmised.

³⁾ Ilma Pärnu-Tallinna kitseroopaliseta — *Sans la ligne de Pärnu-Tallinn.*

1923					1924						
August Août	Septemb. Sept.	Okt. Octobre	Nov. Nov.	Dets. Décem.	Jaauuar Janvier	Veebr. Février	Märts Mars	Aprill Avril	Mai Mai	Juuni Juin	
196	203	207	209	205	203	204	204	205	
712	729	739	749	756	787	803	802	813	
511	576	875	886	924	923	928	945	969	
33 024	32 054	31 099	30 352	29 267	30 450 ¹⁾	30 506	30 518	28 651	31 822	...	
...	25 711	25 841	25 875	24 047	27 333	...	
...	701 174,5	678 555	700 088,5	574 758	708 479,5	...	
...	4 482 712	4 421 153	4 547 917	4 058 710,5	4 814 256	...	
...	276 162	257 054	289 428	275 892	310 076	...	
...	158 593,6	156 880,5	161 250,7	154 880,6	170 007,9	...	
...	119 729,5	118 764,6	122 813,1	113 850,1	132 544,0	...	
...	104 045,6	100 394,8	102 778,9	95 464,1	110 818,2	...	
17 845	19 297	22 582	20 175	16 275	9 907	11 610	14 445	14 129	29 031	29 459	
507	507	619	926	821	2 502	3 941	5 116	4 157	2 076	...	
149	116	138	57	28	69	264	96	110	54	...	
427	491	505	468	236	316	744	517	506	838	...	
526 048	461 368	388 300	347 841	421 378	282 011	267 059	318 179	388 307	
24 766 291	21 903 874	18 773 793	16 436 725	20 300 462	13 628 560	11 391 691	14 890 408	18 269 121	
107 914	91 855	88 340	73 073	50 288	84 937	91 632	100 302	
10 909 876	9 213 576	8 481 636	6 896 221	4 914 905	8 166 715	10 370 788	12 410 182	
174	164	181	171	128	59	97	19	66	138	...	
73 203	69 159	67 107	58 198	44 267	42 552	16 743	16 803	43 017	66 809	...	
63	90	194	62	49	1	—	—	—	196	...	
11 227	8 211	16 650	5 407	7 424	568	—	—	—	9 224	...	
538	439	277	144	77	28	4	3	4	180	...	
23 093	15 519	14 744	9 738	4 932	3 042	167	536	338	8 645	...	
427	439	521	319	148	6	—	—	—	
30 725	28 477	29 542	21 365	13 773	1 978	—	—	—	
...	
...	
20	20	21	12	10	14	26	17	18	23	...	
16 225	19 551	13 020	12 086	9 346	11 421	8 516	8 414	7 859	10 624	...	
12 847	11 516	11 047	9 497	9 542	11 859	8 010	8 246	8 574	12 577	...	
9	14	19	2	—	
88	65	66	59	42	
26	19	24	26	41	
33	28	40	52	69	
15	8	15	15	14	
24	18	31	23	20	
5 472	3 975	3 551	2 432	2 757	
4 914	4 095	3 778	2 408	2 418	
10	1	12	2	4	2	9	4	10	10	...	
1	—	—	—	—	2	1	1	—	—	...	
—	1	—	1	—	—	—	—	—	—	...	
12	26	16	14	18	24	43	27	19	18	...	
93	66	45	38	14	17	2	17	7	7	...	

¹⁾ Detsembri- ja jaanuariku arvude vahetõrka kohta v. ülevaade Nr. 25 (4) lhk. 39.

Rühm. kogu kumulatsiooni- kes klassif. katsiooni		Belgia <i>Belgique</i>	Daani <i>Danemark</i>	Danzig <i>Dantzig</i>	Hollandi <i>Pays-Bas</i>	Inglise <i>Angleterre</i>	Läti <i>Lettonie</i>
A. Kilogrammides -							
1	1. Tera- ja jahvatatud vili, kartul, loomatoit	—	57,0	1399887,4	1 808 652,1	227 550,7	359 169,5
1	2. Toiduained — karjasaadused	—	—	—	—	104,4	—
1	3. Kala ja kalakaup	—	—	—	—	283 746,3	73 469,3
1	4. Muud toidu- ja maitseain., piiritus ja joogid	330,1	14 448,9	139 479,0	24 456,6	78 613,0	77 634,9
2	5. Elusloomad ja linnud	—	—	—	—	—	—
3	6. Nahk, nahakaup ja muud loomasaadused	32,5	635,9	—	27 465,8	674,4	6 597,4
4	7. Seemned ja elustaimed	—	20 380,6	16 838,3	59,0	0,9	35 026,0
5	8. Puu- ja puutööstussaadused	—	10 113,7	8 250,0	9,8	230,3	3 047,7
6	9. Paber, paberikaup ja trükitöö	13 231,0	2 936,9	—	40,5	382,0	26 350,7
7	10. Puuvill, lina ja muud kiudained	—	—	—	2 293,4	136 821,2	50 544,4
7	11. Tekstiilitööstussaadused	3,3	3 114,1	413,6	1 821,5	27 762,0	8 270,3
8	12. Metallid	97 337,4	3 292,6	—	3 226,9	327 416,9	185,1
8	13. Metallikaubad	5 551,1	13 038,3	2 304,1	2 763,0	43 144,4	63 310,1
9	14. Põllutöömehhanad ja -riistad	—	86 472,1	—	—	16 824,0	11 312,3
9	15. Muud töö- ja jõumasin., transportabinõud	2 427,0	21 033,8	23,0	91,4	67 186,1	6 528,3
9	16. Instrumendid, aparaadid, laskeriistad	845,1	55,3	—	0,4	185,0	25,1
10	17. Kivid, mullad ja nende saadused	1 679,0	196,6	—	18 950,3	93 214,5	35 245,8
11	18. Kivisüsi, koks, põlevkivi	—	—	—	—	12733348,9	—
11	19. Õlid, rasvad, vaigud ja nende saadused	25 939,9	21 140,6	—	4 722,6	12 807,1	235 817,7
12	20. Väetisained	1753491,0	—	—	261 000,0	—	24,8
12	21. Keemiaained, värvid, apteegikaup	9 970,0	14 903,3	2 084,1	4 700,9	74 331,2	29 948,7
13-14	22. Kunstikaubad, muusikariistad ja muud eelpool nimetatmata kaubad	—	183,9	3,3	74,3	161,0	409,3
	Kokku—Total	1910838,0	212 004,6	1569233,1	2 160 329,3	14129504,2	1 022 926,5
	Peale selle: Elusloomi (arv) — <i>Animaux vivants (nombre)</i>	—	—	—	—	—	8 tk.
	Veesõiduriistu (arv) — <i>Bateaux (nombre)</i>	—	—	—	—	—	—
	mahutus— <i>(tonnage)</i>	—	—	—	—	—	—
	1/I—31/V 1924	3128453,1	1 959 395,1	25 132 02,0	6 192 066,4	44 007 774,1	5 484 302,3
	Aprill 1924	33 086,7	269 623,8	413 859,6	3 792 047,2	9 879 759,6	2 618 404,0
B. Markades -							
1	1. Blés, pommes de terre, fourrage	—	1 480	18383760	35 360 980	5 519 130	4 197 140
1	2. Dentrées alimentaires d'origine animale	—	—	—	—	7 620	—
1	3. Poissons et leurs produits	—	—	—	—	7 944 890	2 057 130
1	4. Autres produits alimentaires (aussi riz et maïs), spiritueux et boissons	66 000	2 117 920	6 296 890	1 445 970	4 769 960	3 762 210
2	5. Animaux vivants et oiseaux	—	—	—	—	—	74 800
3	6. Peaux, cuirs, poils, cheveux et autr. mat. anim.	43 220	134 130	—	2 302 740	204 860	1 378 070
4	7. Semences et plantes	—	3 859 920	3 536 040	4 720	70	1 774 730
5	8. Bois et ouvrages en bois	—	283 520	247 500	1 080	26 300	171 590
6	9. Papiers et imprimés	330 790	106 950	—	13 660	136 690	1 724 470
7	10. Coton, lin et autres matières filamenteuses	—	—	—	940 290	41 010 870	5 958 580
7	11. Produits de l'industrie textile	2 300	1 956 320	303 860	1 290 950	18 402 560	1 734 260
8	12. Métaux, bruts et travaillés en partie	2 901 220	46 100	—	45 180	9 261 540	4 630
8	13. Autres ouvrages en métaux	335 560	664 820	58 070	133 230	2 489 740	3 618 040
9	14. Machines et outillage agricole	—	8 234 060	—	—	1 179 680	666 900
9	15. Autres machin., moteurs et moyens de transp.	726 840	6 398 780	1 150	6 500	19 033 780	238 310
9	16. Instruments, appareils, armes au feu	620 150	56 250	—	2 000	307 840	25 070
10	17. Pierres, terres, poteries, verres etc.	163 080	18 240	—	151 640	696 620	939 900
11	18. Combust. minéraux (charbons, schiste comb.)	—	—	—	—	41 340 830	—
11	19. Huiles, graisses, résines et leurs produits	492 860	1 114 970	—	401 590	1 426 910	4 338 910
12	20. Engrais	1 227 443,0	—	—	1 400 000	—	150
12	21. Produits chimiques, teintures, drogues	71 120	956 220	193 370	871 680	2 427 580	604 140
13-14	22. Ouvrag. d'art, instr. de musique et autr. artiel.	—	287 570	4 950	141 080	159 450	729 730
	Kokku—Total	18027570	26 187 250	29025590	45 013 290	156346420	33993750
	1/I—31/V 1924	45355760	93 412 080	58842770	86 718 000	494166930	148883880
	Aprill 1924	1218750	12 724 310	8236300	29 331 030	94733970	48288980

IMPORTATION EN MAI 1924.

Norra Nor- vège	Poola Pologne	Prant- suse France	Rootsi Suède	Saksa Alle- magne	Soome Fin- lande	Tsheho- Slov. Tchéco- Slov.	Vene Russie	Ühis- riigid États- Unis	Muud maad Autres pays	KOKKU TOTAL
-----------------------	------------------	--------------------------	-----------------	-------------------------	------------------------	--------------------------------------	----------------	-----------------------------------	--------------------------------	----------------

En kilogrammes.

—	560 486,9	14 965,2	5 791,9	4 574 694,7	5 184,0	—	10 878 360,3	1 644 075,9	—	21 478 875,6	1
329 893,5	—	234,9	119 650,4	53 580,2	9 000,6	—	3 276,1	287,5	—	12 668,6	2
2,5	40,961,0	5 058,9	3,3	3 661 855,7	23 765,9	177 588,3	409,5	91 525,1	142 180,9	866 069,8	3
0,3	—	136,7	26,7	44 450,5	2 380,4	—	—	—	—	—	4
—	—	840,0	1 009,6	69 192,4	131,5	—	—	98,2	29,7	82 588,4	5
—	1 742,0	913,1	7,9	20 554,3	25 961,0	—	400 634,1	—	80,0	544 192,4	6
-1,4	1 231,9	80,4	1 515,9	45 831,8	226 084,4	3,0	214 027,9	1 491,5	39 892,3	326 241,0	7
3,0	518,5	2 641,6	13 038,5	58 913,1	3 943,2	746,5	—	189,5	20,7	317 900,7	8
—	—	751,8	9 964,3	372 704,8	—	—	—	97 934,5	20 117,2	379 487,7	9
—	3 382,0	350,0	35 622,2	596 203,3	4 386,1	6 821,0	—	426,4	837,9	122 454,0	10
—	—	6 482,0	55,0	132 412,4	93,7	—	—	—	28 660,0	843 589,7	11
—	10,3	10 748,7	23 984,6	173 789,5	3 891,1	—	—	36 210,0	6 434,0	296 295,5	12
—	—	195,2	283,1	7 046,0	2,5	—	—	10 522,0	4 121,1	324 307,4	13
—	—	9 901,0	812,3	333 645,5	5 302,2	204,0	—	1,4	194,3	8 833,9	14
—	—	175 500,0	—	2 650,4	—	—	—	327,5	1 443,2	505 921,9	15
614,3	—	1 566,1	83 806,7	415 436,1	23 707,9	—	462 520,8	17 175,7	27,6	14 490 999,3	16
136 637,0	—	—	1371 380,0	742 365,5	—	—	—	—	—	1 805 233,6	17
—	—	25 614,1	11 897,0	260 667,4	39 242,2	—	—	3,0	19,4	4 264 898,1	18
—	—	10,7	55,9	8 913,7	1,6	146,6	—	6,3	29,1	478 381,8	19
466 652,6	608 333,1	1835491,3	1679315,2	11 640 271,3	370 072,3	185 520,1	11 974 182,3	1 900 972,5	250 101,0	9 996,2	20
—	—	—	—	—	—	—	—	—	—	8 tk.	21
—	—	—	—	—	1 tk	—	—	—	—	1 tk.	22
—	—	—	—	—	3,0 reg. t.	—	—	—	—	3,0 rgt.	
1072852,7	984 809,1	1951085,1	3 748015,2	32 932 206,2	1008025,9	663 821,5	43 270 331,9	6 161 859,0	707 793,7	155780993,2	
395 182,5	197 418,1	59 903,2	260 120,9	7 176 925,5	174 319,3	326 146,7	10 200 409,6	2 343 245,3	251 305,0	38 891 757,0	

En marks estoniens.

—	7 216 910	388 920	139 090	58 932 940	139 970	—	145 573 130	35 161 790	—	311 065 240	1
—	—	—	—	589 910	—	—	285 020	19 090	—	901 640	2
9 223 030	—	17 620	3 350 810	1 508 920	75 170	—	—	—	—	24 172 570	3
300	1 761 320	999 830	300	70 397 170	1 024 250	7 640 390	109 340	2 843 100	5 856 180	109 091 080	4
320	—	109 320	7 860	6 722 460	1 007 400	7 250	—	68 890	4 180	74 800	5
—	—	215 960	211 800	13 721 500	10 520	—	13 390 800	—	3 200	12 490 700	6
—	191 620	36 680	1 500	1 127 660	843 670	—	864 120	37 450	1 016 590	36 729 250	7
5 230	84 350	37 110	274 310	6 485 490	5 506 160	600	—	55 060	25 880	4 849 280	8
—	—	—	188 600	16 326 880	—	—	1 608 240	28 890 680	6 085 200	14 786 750	9
3 420	360 740	1 948 260	5 942 720	33 224 800	1 635 290	338 630	—	228 540	661 720	100 959 340	10
—	—	10 530	401 790	6 670 950	—	—	—	—	401 240	68 034 370	11
—	261 630	97 070	7 092 310	35 510 500	884 390	276 020	—	40 450	891 380	19 743 180	12
—	—	458 740	3 240	9 713 480	3 890	—	—	4 594 680	816 880	52 353 210	13
—	2 280	3 814 790	2 432 390	45 409 190	573 590	—	—	4 935 640	2 307 150	25 666 550	14
—	—	264 970	288 100	5 478 140	3 750	—	—	2 600	2 232 490	85 880 340	15
—	—	185 670	79 340	6 606 950	502 820	22 270	—	980	85 950	9 276 360	16
—	—	5 616 000	—	30 360	—	—	—	—	—	9 453 460	17
29 590	—	631 370	2 164 980	12 482 700	1 537 680	—	6 246 850	562 180	2 760	46 986 740	18
633 180	—	—	6 856 900	7 476 200	—	—	—	—	—	31 433 350	19
—	—	1 100 610	930 790	21 639 400	5 076 840	—	—	1 370	32 980	28 690 860	20
—	—	8 240	56 420	7 252 100	2 400	62 840	—	8 090	28 270	33 906 100	21
9 945 070	9 878 850	15936690	30418250	367 352 700	18827790	8 348 000	168 077 500	77450590	20402000	1035236310	22
18409040	22 255 030	29600500	101878090	1335542160	62942110	28 871 800	623 833 980	318531580	333303880	3502069190	
7 903 800	7 664 110	5869650	7787550	257 026 260	9118060	13 203 450	137 294 180	101149440	6957180	748507020	

Tab. 2. VÄLJAVEDU MAIS 1924 a.

		Belgia <i>Belgique</i>	Daani <i>Dane- mark</i>	Danzig <i>Dantzig</i>	Hollandi <i>Pays-Bas</i>	Inglise <i>Angleterre</i>
A. Kilogrammides						
1	1. Tera- ja jahv. vill, kartul, loomatoit	—	—	—	—	186,8
1	2. Toiduained — karjasaadused	65,1	—	—	—	56 058,6
1	3. Kala ja kalakaup	—	—	—	—	23,0
1	4. Muud toidu- ja maitseained, piiritus ja joogid	—	1 085,0	—	—	34,0
2	5. Elusloomad ja linnud	—	—	—	—	—
3	6. Nahk, nahakaup ja m. loomasaadused	25 678,6	4 378,5	3 524,0	—	202,5
4	7. Seemned ja elustaimed	73,7	39,0	—	—	—
5	8. Puu- ja puutööstussaadused	1 920 136,3	267 845,1	243 540,0	8 475,0	18 388 751,4
6	9. Paber, paberikaup ja trükitöö	7 107,0	408 088,0	305,0	—	42 209,5
7	10. Puuvill, lina ja muud kiudained	360 314,0	—	4 304,8	—	343 411,5
7	11. Tekstiiltööstussaadused	162,5	47 511,3	2 304,0	—	10 205,0
8	12. Metallid	—	—	—	—	2 530,0
8	13. Metallkaubad	—	—	890,6	—	309,0
9	14. Põllutöomasinad ja -riistad	—	—	—	—	—
9	15. Muud töö- ja jõumasinad, transportabinõud	—	—	—	—	267,0
9	16. Instrumendid, aparaadid, laskeriistad	—	—	—	—	20,0
10	17. Kivid, mullad ja nende saadused	—	452 276,0	—	—	—
11	18. Kivistisi, koks, põlevkivi	—	—	—	—	—
11	19. Õlid, rasvad, vaigud ja nende saadused	—	—	—	—	—
12	20. Väetisained	—	—	—	—	—
12	21. Keemiaained, värvid, apteegikaup	—	—	—	—	102 111,0
13—14	22. Kunstikaubad, muusikariistad ja muud eel- pool nimetatamata kaubad	—	—	—	—	—
	Kokku	2 313 537,3	1 176 172,9	254 869,3	8 475,0	18 946 319,5
	Peale selle:					
	Elusloomi (arv)— <i>Animaux vivants (nombre)</i>	—	—	—	—	—
	Exportation en 1/I—31/V 1924 a.	8 873 462,3	2 001 844,1	301 725,6	17 839,2	60 712 262,6
	Vastavad arvud (avril) 1924 a.	2 143 034,1	40 589,3	32 869,5	9 364,2	12 539 598,3
B. Markades						
1	1. Blés, pommes de terre, fourrage	—	—	—	—	5 580
1	2. Denrées alimentaires d'origine animale	8 450	—	—	—	7 992 810
1	3. Poissons et leurs produits	—	—	—	—	2 300
1	4. Autres produits alimentaires (aussi riz et maïs), spiritueux et boissons	—	86 960	—	—	3 400
2	5. Animaux vivants et oiseaux	—	—	—	—	—
3	6. Peaux, cuirs, poils, cheveux et autr. mat. anim.	4 904 590	615 090	215 000	—	144 000
4	7. Semences et plantes	1 800	3 000	—	—	—
5	8. Bois et ouvrages en bois	10 716 160	2 491 200	2 070 000	304 260	142 656 690
6	9. Papiers et imprimés	156 350	5 249 000	702 800	—	970 820
7	10. Coton, lin et autres matières filamenteuses	52 245 530	—	129 120	—	46 953 050
7	11. Produits de l'industrie textile	71 500	21 317 530	1 780 290	—	5 102 500
8	12. Métaux, bruts et travaillés en partie	—	—	—	—	7 590
8	13. Autres ouvrages en métaux	—	—	80 000	—	137 000
9	14. Machines et outillage agricole	—	—	—	—	—
9	15. Autres machin., moteurs et moyens de transp.	—	—	—	—	25 000
9	16. Instruments, appareils, armes au feu	—	—	—	—	1 000
10	17. Pierres, terres, poteries, verres etc.	—	1 813 700	—	—	—
11	18. Combust. minéraux (charbons, schiste comb.)	—	—	—	—	—
11	19. Huiles, graisses, résines et leurs produits	—	—	—	—	—
12	20. Engrais	—	—	—	—	—
12	21. Produits chimiques, teintures, drogues	—	—	—	—	11 089 960
13—14	22. Ouvrag. d'art, instrum. de musique et autr. art.	—	—	—	—	—
	Total	68 104 320	31 576 480	4 977 210	304 260	215 091 700
	Vastavad arvud 1/I—31/V 1924 a.	344 236 440	150 187 180	12 565 190	1 524 610	862 919 670
	Exportation en (avril) 1924 a.	97 435 210	17 621 410	1 643 450	1 220 350	251 331 530

EXPORTATION EN MAI 1924.

Läti <i>Lettonie</i>	Leedu <i>Lithuanie</i>	Norra <i>Norvège</i>	Prantsu- <i>se</i> France	Rootsi <i>Suède</i>	Saksa <i>Alle-</i> <i>magne</i>	Soome <i>Finlande</i>	Vene <i>Russie</i>	Ühisrii- <i>gid</i> <i>États-</i> <i>Unis</i>	Muud <i>maad</i> <i>Autres</i> <i>pays</i>	K o k k u <i>T o t a l</i>
163 256,6	—	—	—	708 383,3	1 620,0	4 171 576,0	—	—	—	5 045 023,6
—	—	—	—	63 193,6	169 949,3	12 124,5	—	—	—	301 391,3
9 435,1	—	—	57,3	6 260,0	1 760,3	720,0	—	—	—	18 255,6
11 990,2	41 773,6	—	—	—	224,7	5 289,0	120,0	—	—	60 516,5
—	—	—	—	—	—	21,2	—	—	—	21,2
36 133,2	—	—	5,0	29,0	21 450,8	480,0	—	10 263,6	—	102 095,2
—	—	—	—	—	—	319,2	—	—	—	431,0
72 655,0	—	—	68 798,0	4 284,0	24 228,8	17 022,2	—	—	—	21 015 735,8
693,1	—	—	63,1	20 282,4	789 247,8	73 182,0	1 022 472,0	—	—	2 358 600,8
4 317,9	—	5 123,4	15 213,8	62 322,4	181 487,7	257 667,5	—	—	—	1 234 163,0
59 826,1	1 106,4	11 844,4	—	16 543,0	49 281,9	16 005,8	—	—	—	214 790,4
3 005,8	—	—	—	—	46 566,8	5 094,5	—	—	—	57 197,1
31 163,9	—	—	—	743,0	463,5	14 512,5	—	—	—	48 082,5
—	—	—	2 915,0	—	—	—	—	—	—	2 915,0
4 908,5	—	—	—	3 959,5	3 154,4	55,7	45,1	—	—	12 390,2
88,1	—	—	—	—	269,5	151,9	—	—	—	529,5
2 018 524,0	—	563 040,0	49 140,0	1 819 650,0	49,1	2 126 851,0	—	—	—	7 029 530,1
—	—	—	—	—	—	—	—	—	—	—
7 424,1	—	—	—	—	—	—	—	—	—	7 424,1
—	—	—	—	—	—	—	—	—	—	—
122,0	—	—	—	—	1 108,8	8 040,1	—	—	—	111 381,0
—	—	—	—	—	—	—	—	—	—	—
2 423 543,6	42 880,0	580 007,8	136 192,2	2 705 650,2	1 290 863,3	6 709 064,0	1 022 637,1	10 263,6	—	37 620 475,7
166	—	—	—	156	11	—	1	—	—	334
4 617 297,4	488 867,3	590 327,7	5 170 603,8	3 044 093,4	5 984 879,3	8 803 241,0	5 278 206,3	26 211,9	618,8	105 911 483,7
350 548,5	368 231,1	10 319,9	1 991 688,5	211 128,1	1 037 969,0	509 714,3	1 237 137,0	15 948,3	—	20 498 140,1

En marks estoniens.

709 590	—	—	—	4 964 280	16 200	29 278 360	—	—	—	34 974 010
—	—	—	—	12 540 690	38 665 560	1 259 380	—	—	—	60 466 890
336 000	—	—	3 420	219 100	144 080	25 200	—	—	—	730 100
—	—	—	—	—	—	—	—	—	—	—
551 540	3 438 650	—	—	—	25 000	310 910	45 000	—	—	4 461 460
2 202 000	—	—	—	936 000	99 000	5 000	30 500	—	—	3 272 500
7 441 290	—	—	2 500	30 000	3 742 310	115 500	—	1 628 610	—	18 838 830
—	—	—	—	—	—	10 000	—	—	—	14 800
240 000	—	—	3 800 000	315 000	973 050	150 000	—	—	—	163 716 360
99 330	—	—	15 100	506 760	18 378 320	1 891 730	25 561 800	—	—	53 532 010
87 820	—	742 890	2 206 000	7 119 430	26 176 300	37 361 780	—	—	—	173 021 920
27 841 180	711 550	5 053 730	—	7 423 430	21 624 700	6 339 730	—	—	—	97 766 140
60 000	—	—	—	—	870 850	270 900	—	—	—	1 209 340
1 225 000	—	—	—	95 000	60 500	61 000	—	—	—	1 658 500
—	—	—	500 000	—	—	—	—	—	—	500 000
1 270 500	—	—	—	140 000	181 000	10 000	50 000	—	—	1 676 500
90 000	—	—	—	—	94 100	100 000	—	—	—	285 100
11 052 100	—	2 252 160	196 560	7 278 600	3 000	6 045 550	—	—	—	28 641 670
—	—	—	—	—	—	—	—	—	—	—
448 140	—	—	—	—	—	—	—	—	—	448 140
—	—	—	—	—	—	—	—	—	—	—
94 800	—	—	—	—	73 200	567 630	—	—	—	11 825 590
—	—	—	—	—	—	—	—	—	—	—
53 749 290	4 150 200	8 048 780	6 723 580	41 568 290	111 127 170	84 302 670	25 687 300	1 628 610	—	657 039 860
206 481 600	23 466 360	9 545 460	31 852 270	79 633 110	534 751 580	206 738 510	140 849 400	4 078 430	275 270	2 659 105 080
29 434 610	12 329 460	1 496 680	4 863 570	25 840 910	124 581 770	45 686 770	30 938 050	2 449 820	—	646 873 590

Väliskaubandus mais 1924 a.

Aperçu du commerce extérieur en mai 1924.

Üldkäik. Maiskuu väliskaubanduse üldkäik võrdluses eelmise kuu andmetega on järgmine:

	Väliskaub. kg.	üldkäik mrk.	Laadit. laev. mahu net. rgt. Sissetulnud.	Väljaläinud
mais	89 536 274	1 692 276 170	60 232	70 223
aprillis . . .	59 389 897	1 395 380 610	31 882	34 460

Maikuu läbikäik on aprilli omast suurem 30 146 377 kg. ning 296 895 560 marga võrra. Võrreldes möödunud aasta maiskuu andmetega on tänavune ainult 64 mil. mrk. võrra suurem.

Üldkäikügu suurenemist, võrreldes aprillikuuga tuleb ainult sisseveo arvele panna, nagu järgmised arvud näitavad:

	Sisse	Välja	Sisse	Välja
	veetud kilogr.		veetud mrk.	
mais	51 915 798	37 620 476	1 035 236 310	657 039 860
aprillis . . .	38 891 757	20 498 140	748 507 020	646 873 590

Sisseveo on kasvanud 387 m. m. võrra, väljaveo aga ainult 10 m. m. võrra. Sisseveo ülekaal mais on 378 196 450 mrk. Väliskaubanduse bilans, mis möödunud kuulde paranema hakkas, on maiskuu järele halvenenud, nagu eriti selgelt väljaveo % arvud sisseveost näitavad, mis järgmised: jaanuaris—97,9; veebruaris—65,0; märtsis—70,0; aprillis—86,4; mais—63,5.

Sisseveo suurenemise põhjusi selgitab sisseveo koosseisu vaatlemine rühmade järele.

Rühmade osatähtsus sisseveos maiskuul, võrreldes eelmiste kuudega, oli järgmine:

	I	II	III	IV	V	VI	VII	VIII	IX	X	XI	XII	XIII	XIV	XV	XVI	XVII	XVIII	XIX	XX	XXI	XXII	Kokku
Jaanuar	14,7	0,1	1,0	14,0	—	5,3	0,5	0,6	1,2	3,0	12,2	4,1	5,8	1,0	9,2	1,9	1,7	6,1	6,0	4,3	6,2	1,7	100
Veebruar	20,5	0,1	0,4	14,3	—	1,9	2,0	0,5	1,4	19,7	10,3	1,7	2,9	0,7	6,4	1,1	1,2	2,0	5,0	0,4	6,0	0,9	100
Märts	28,8	0,1	0,4	13,3	—	1,8	8,5	0,3	0,8	11,0	11,0	1,8	4,0	0,8	4,8	0,8	1,9	0,1	4,9	—	3,5	1,4	100
Aprill	37,0	—	2,4	11,4	—	0,7	3,4	0,5	1,2	10,6	5,9	1,0	3,9	0,9	4,3	0,9	1,4	4,4	3,3	0,9	4,3	0,7	100
Mai	30,0	—	2,3	10,6	—	1,2	8,5	0,4	1,4	9,8	6,7	1,9	5,2	2,5	8,3	0,9	0,9	4,5	3,0	2,8	3,9	0,8	100

Kuna suurema jao rühmade osatähtsus mais, võrreldes aprilliga, vähe muutunud on, on üldine sisseveo juurdekasv sündinud pea kõikide rühmade arvel, mis näitab et sisseveo suurenemise peapõhjuseks ingeda tuleb navigatsioonihooaja algust. Sealjuures on suurema summa võrra kasvanud metallkaupade, põllutööriistade, jõe- ja tööstusmasinate ning väetisainete rühmad, mis seletatav nende kaupade hooajalise tarvitamise iseloomuga.

42,9% kogu sisseveost moodustavad neli toiduainete rühma. Ülejäänud rühmadest ulatuvad üle viie protsendi järgmised: tekstiiltööstuse tootesainete ja saaduste, jõe- ja tööstusmasinate ning metallkaupade rühmad.

Sissevedu riikide järele: kaup sissevedavadeks riikideks olid maiskuul protsentides üldsisseveost järgmised: Saksa 35,6%, Vene 16,2%, Inglise 15,2%, Ühisriigid 7,5%, Hollandi 4,3%. Teised riigid esinevad vähenemate protsentarvudega.

Saksamaalt on sisse veetud peaaugalt toiduaineid, jõe- ja tööstusmasinaid, metallkaupu ja tekstiiltööstuse saadusi, Venemaailt — vilja, Ühisriikidest — vilja ja puuvilla, Inglismaalt — puuvilla ja kivisüsi.

Väljavedu: Nagu käesoleva aasta möödunud kuulde, nii ka maiskuul on kõige suuremaks rühmaks väljaveos tekstiiltööstuse rühm, moodustades 26,4% ehk 173 m. m. kogu väljaveost. Eelmise kuuaga võrreldes, on lina väljaveo maiskuul ligi poole võrra kahanenud. Järgmiseks rühmaks väärtuse suuruse poolest on maiskuu väljaveos puu ja puutööstuse rühm, andes 163 m. m. ehk 24,9% kogu väljaveost. Mõlemad rühmad kokku moodustavad vähe üle poole kogu väljaveost. Ülejäänud peamised moodustajaks on, järjekorras osatähtsuse suuruse järele üldväljaveost, järgmised rühmad: tekstiiltööstuse saadused 14,9%, karjasaadused 9,2%, paber ja paberi kaup 8,2%, tera- ja jahvatatud vili. kartul 5,3%, kivid, mullad ja nende saadused 4,4%, nahad ja nahakaup 2,9, keemiaained 1,8%. Ülejäänud rühmade osatähtsus üldväljaveos on alla ühe protsendi.

Sealjuures on tähelepanemiseväärset toiduainete-põllusaaduste ning kivide, muldade ja nende saaduste rühmade esinemine käesolevas väljaveos suurema arvuga, mida esimeses kartuli ning teises tsemendi väljaveo suurenemise arvele panna tuleb. Et küll kartuli, toiduainete-karjasaaduste, metsamaterjaali, tsemendi ja tuletikkude väljaveo kasvanud, viib lina väljaveo kahanemine maiskuu väljaveo väärtuse peaaegu tasakaalu aprillikuuga, kui 10 mil. mrk. vahet mitte arvesse võtta.

Väljavedu riikide järele: maiskuul on kaup välja veetud järgmistesse riikidesse protsentarvudes üldväljaveo väärtusest: Inglismaale—32,9%, Saksamaale 16,9%, Soome 12,9%, Belgiasse 10,2%, Lätimaale 8,2%, Rootsimaaale 6,3%, Daani 4,8%, Venemaale 3,9%. Ülejäänud riikide osatähtsus kõigub ühe protsendi ümber. Riikide osatähtsuses, eelmise kuu andmetega võrreldes, on muutused järgmised: vähenenud on väljaveo Belgiasse Inglise- ning Saksamaale, mis seletatav lina väljaveo vähenemisega. Kasvanud on väljaveo Lätti ja Soome.

Inglismaale on välja veetud peaaugalt metsamaterjaali ja lina.

Saksamaale — karjasaadusi, lina, riisi ja paberit.

Soome — kartulid, lina, tsemendi, paberit ja toiduaineid — karjasaadusi.

Tab. 3. SISSE- ja VÄLJAVEDU MAIS 1924 a.
IMPORTATION ET EXPORTATION EN MAI 1924.

Nr. 28 (7) — 13

ern.=eraldi nimetamata	Kaal 1000 kg.		Väärtus 1000 mk.		ern.=eraldi nimetamata	Kaal 1000 kg.		Väärtus 1000 mk.	
	Sissev.	Väljav.	Sissev.	Väljav.		Sissev.	Väljav.	Sissev.	Väljav.
I. TERA- ja JAHV. VILI, KARTUL ja LOOMATOIT					53. Heeringad	858,0	—	24 024,8	—
a) Teravili					54. Silgud	5,4	—	56,8	—
1. Rukis	19 423,9	8,2	273 178,8	131,8	55. Tursakala	2,4	—	73,5	—
2. Nisu	5 822,3	0,049	87 334,9	0,800	56. Muud soolat. kalad .	—	—	—	—
3. Oder	2 619,3	—	52 390,2	—	57. Kilud	—	0,856	—	51,8
4. Kaer	4 210,1	—	46 310,6	—	58. Sprotid	—	0,985	—	98,5
5. Linnaksed	6 543,3	8,2	85 062,4	131,0	59. Muud kalakonservid	0,235	—	17,6	—
6. Mais	—	—	438,1	—	60. Austrid, merevähid, tigud j. m. sarn.	—	—	—	—
7. Muu teravili ern.	162,7	—	1 642,3	—	61. Kalamari	—	—	—	—
b) Kaunvili					62. Muu ern. kalakaup	—	—	—	—
8. Herned	210,4	—	5 471,8	—	IV. MUUD TOIDU- ja MAITSEAINED, PIIRITUS ja JOOGID				
9. Oad	0,037	—	0,790	—	a) Leiva- ja tainakaup	0,107	13,2	2,9	608,4
10. Muu kaunvili	—	—	—	—	63. Makaronid, nuudlid	—	—	—	—
c) Jahvatatud vili					64. Küpsised ja kuivikud	0,107	—	2,9	—
11. Rukkijahu	878,9	0,874	21 510,2	19,9	65. Leib kuivat.	—	—	—	—
12. Nisujahu	—	0,511	—	8,7	66. Leib teradest, pain normal	—	13,2	—	608,4
13. Odrajahu	783,5	—	18 804,4	—	b) Haviili	—	3,3	2 324,3	196,9
14. Kaerajahu	—	—	—	—	67. Sibulad	64,9	2,3	1 826,4	135,0
15. Linnaksejahu	—	—	—	—	68. Mädarõigas	0,948	—	19,0	—
16. Muu jahu ern.	5,4	—	134,8	—	69. Muu aiavili värске .	11,1	—	443,5	—
17. Manna	—	—	—	—	70. Lillekapsas	—	—	—	—
18. Kruubid ja m. odrat.	41,3	—	1 115,3	—	71. Arbuusid ja meloonid	—	—	—	—
19. Tatratangud	22,7	—	613,3	—	72. Salat, spinat ja muu kallim aiavili värске	0,125	—	4,2	—
20. Herkul ehk kaerat. . .	2,5	—	89,8	—	73. Seesama kuivat.	—	—	—	—
21. Muud tangud ern. . .	23,5	0,363	752,3	11,2	74. Muu aiavili kuivat. .	—	—	—	—
d) Kartul					75. Aiavili igasug. soo- lat. lahtistes nõudes	0,242	1,0	7,3	61,9
22. Kartul toores	—	4 883,0	—	34 181,1	76. Aiavilja konservid .	0,209	—	23,9	—
23. Kartul kuivatatud . .	—	4 883,0	—	34 181,1	c) Puuvili ja marjad värsked				
e) Loomatoit					77. Õunad	30,8	—	631,1	—
24. Kliid igasug. (loomat.)	966,1	152,9	10 904,5	641,2	78. Pirnid	2,6	—	35,9	—
25. Õlikoogid igasug. . .	516,9	—	5 169,8	—	79. Aia- ja metsamarjad	—	—	—	—
26. Põlluheinad	414,2	—	5 884,7	—	80. Banaanid	0,227	—	5,9	—
27. Aasaheinad	—	5,0	—	—	81. Ananasid	0,133	—	2,8	—
28. Õled	—	0,800	—	40,0	82. Apelsiinid ja mandar.	11,6	—	312,5	—
29. Muu loomatoit ern.	35,0	147,0	350,0	600,0	83. Pomerantsid	0,042	—	1,7	—
II. TOIDUAINED—KARJASAADUSED					84. Sidrunid	15,9	—	318,5	—
a) Lihakaup					85. Viinamarjad	0,015	—	0,460	—
30. Sealiha värске ja soo- latud (ka pekk)	8,4	1,0	543,2	136,3	86. Muu puuvili värске	0,233	—	3,5	—
31. Sealiha suitset. (sin- gid, küljed)	—	0,922	—	119,8	d) Puuvili ja marjad kuivatatud				
32. Loomaliha	—	—	—	—	87. Õunad	50,2	—	3 280,1	—
33. Vasikaliha	—	—	—	—	88. Ploomid	1,3	—	103,1	—
34. Lambaliha	—	—	—	—	89. Pirnid	5,8	—	464,0	—
35. Kodulinnuliha	—	—	—	—	90. Viinamarjad	0,212	—	14,5	—
36. Metslinnuliha	—	—	—	—	91. Abrikoosid	—	—	—	—
37. Muu ern. liha	—	—	—	—	92. Rosinad	5,1	—	510,5	—
38. Sea- ja muu looma- rasv sulatatud	8,2	—	534,5	—	93. Datlid	0,582	—	40,8	—
39. Vorstid	—	0,067	—	16,5	94. Viigimarjad	—	—	—	—
40. Lihakonservid	0,174	—	8,7	—	95. Virsikud	0,466	—	35,5	—
b) Piim, või, juust					96. Muupuuvili kuiv. ern.	10,5	—	735,5	—
41. Piimapulber	4,3	300,3	358,5	60 330,6	97. Puuviljast valmist. maistused	0,053	—	6,4	—
42. Piim kondenseeritud	—	0,951	—	118,8	98. Puuviljakeedis lah- tistes nõudes	0,068	—	0,460	—
43. Või	—	221,7	—	53 204,4	99. Puuviljakeedis kin- nistes nõudes	0,043	—	2,6	—
44. Juust	0,005	—	0,630	—	100. Puuvilja- ja marja- mahl. lahtist. nõud.	—	—	—	—
45. Munad	3,3	77,8	287,9	7 007,4					
46. Kuivat. munad	—	—	—	—					
III. KALA ja KALAKAUP									
47. Lõhe värске	—	—	—	—					
48. Angerjas	—	—	—	—					
49. Muud värsked kalad	—	16,4	—	580,3					
50. Kalad kuivat.	—	—	—	—					
51. Angerjad suitset. . . .	—	—	—	—					
52. Muud kalad suitset. .	—	—	—	—					

ern.=eraldi nimetamata	Kaal 1000 kg.		Väärtus 1000 mk.		ern.=eraldi nimetamata	Kaal 1000 kg.		Väärtus 1000 mk.	
	Sissev.	Väljav.	Sissev.	Väljav.		Sissev.	Väljav.	Sissev.	Väljav.
101. Seesama kinnistes nõudes	—	—	—	—	153. Tubak suitsetamiseks kõlbulik	—	—	—	—
102. Jaanileib	19,7	—	787,5	—	154. Sigarid ja sigaretid	0,008	—	1,5	—
103. Kookuspähklid	0,171	—	10,3	—	g) Joogid, piiritus	8,6	42,7	1 451,5	3 533,7
104. Kastanid	—	—	—	—	155. Liköörid vaatides	—	—	—	—
105. Pähklid	4,8	—	287,0	—	156. Konjak, rumm ja muud kall. viin. vaat.	—	—	—	—
106. Mandlid ja pistaatsid	1,4	—	281,6	—	157. Piiritus puhast. vaatides	—	41,0	—	3 318,7
e) Vürtsid ja muud maitselisandused	11,0	—	1 638,6	—	158. Liköörid pudelites	0,319	0,917	95,8	140,0
107. Apelsiini-, sidruni-, pomerantsikoored kuivat.	—	—	—	—	159. Konjak, rumm ja muud kallim. kang. viinad pudelites	1,7	—	603,0	—
108. Aniis	0,025	—	6,7	—	160. Piiritus puhast. pudelit. ja muis nõud.	—	—	—	—
109. Kõõmned	—	—	—	—	161. Piiritus denatureer.	—	—	—	—
110. Koriandriseemned	—	—	—	—	162. Puuvilja-, marja- ja likööriessentsid piiritusega	0,042	0,825	16,6	75,0
111. Pomerantsipähklid	—	—	—	—	163. Veinid ja viinad kuni 16° kangus., vaatides	3,4	—	316,5	—
112. Vanill	0,078	—	2,1	—	164. Needsamad kuni 25° kanguseni	0,154	—	16,4	—
113. Safran	—	—	—	—	165. Veinid ja viinad kuni 25° pudelites	0,840	—	50,4	—
114. Kardemoon	0,159	—	31,8	—	166. Vahuveinid pudelit.	1,6	—	320,2	—
115. Muskaatp. ja -õied	0,005	—	1,5	—	167. Õlu, porter vaatid.	—	—	—	—
116. Loorberilehed	0,188	—	8,8	—	168. Õlu, porter pudelit.	—	—	—	—
117. Pipar	2,4	—	162,0	—	169. Mõdu vaatides	—	—	—	—
118. Nelgid	0,002	—	0,800	—	170. „ pudelites	0,004	—	0,070	—
119. Kaneel	0,650	—	195,0	—	171. Mineraalveed	0,419	—	5,9	—
120. Galgant	0,004	—	0,480	—	172. Linnakse- ja maltoosseekstraktid	0,001	—	24,6	—
121. Loorberimarjad	—	—	—	—	173. Pärm vedel	0,019	—	1,9	—
122. Muud vürtsid ern.	1,9	—	179,0	—	174. „ kuiv ja pressit.	0,001	—	0,130	—
123. Humalad	3,3	—	440,7	—	h) Muud eelpool nimetatamata toiduained	2 140,0	1,1	5 466,5	77,5
124. Humalaekstraktid	—	—	—	—	175. Seened värsked ja kuivatatud	—	0,034	—	3,4
125. Aädikas väik. nõud.	—	—	—	—	176. Seened konserveer.	—	—	—	—
126. Sinepijahu suurtes nõudes	—	—	—	—	177. Ern. toiduekstraktid	—	—	—	—
127. Seesama väik. nõudes	2,3	—	609,9	—	178. Ern. konservid	0,012	—	0,370	—
128. Sinep valmistehtud	—	—	—	—	179. Margar. ja kunstvõi	9,6	1,0	642,2	69,1
f) Muud koloniaalk.	2 172,7	0,120	94 246,2	45,0	180. Oliiv- ja ern. toiduõl.	0,678	—	70,0	—
129. Saago	0,036	—	1,6	—	181. Kakaovõi	6,7	—	537,6	—
130. Kartulijahu	—	—	—	—	182. Sahariin	0,694	—	693,6	—
131. Riis	501,4	—	11 533,3	—	183. Sool	2 122,1	—	3 501,4	—
132. Sigurid praetud	—	—	—	—	184. Toiduained ern.	0,264	0,110	20,7	5,0
133. Kohvi toores, ubad.	2,8	—	318,2	—	V. ELUSLOOMAD ja LINNUD				
134. „ praet ja jahv.	0,004	—	0,620	—	185. Hobused	1 tk.	75 tk.	35,0	1 775,5
135. Kohvi aseainedigas.	—	—	—	—	186. Veisloomad	2 tk.	258 tk.	22,0	1 490,0
136. Kakao toores, terad.	6,1	—	286,6	—	187. Vasikad	—	—	—	—
137. „ praetud	—	—	—	—	188. Lambad	4 tk.	—	2,8	—
138. „ pulbris, suhkruga	0,003	—	0,170	—	189. Sead	1 tk.	—	15,0	—
139. Kakao pulbris, ilma suhkruta	2,8	—	189,6	—	190. Põrsad	—	1 tk.	—	2,0
140. Tee igasugune	8,7	—	1 563,3	—	191. Metsloomad igasug.	—	—	—	—
141. Suhkur peenike	1 479,3	—	63 611,2	—	192. Sulgloomad igasug.	—	21,2	—	5,0
142. „ raffinaad	93,1	—	4 189,0	—	VI. NAHK, NAHAKAUP ja MUUD LOOMASAAD.				
143. Suhkrukuloor	0,087	—	5,8	—	a) Toored nahad	66,4	91,5	6 791,5	14 136,2
144. „ siirup	—	—	—	—	193. Loomanahad kuiv. soolatud	11,8	20,6	1 335,1	3 494,9
145. Suhkur viinamarja	—	—	—	—	194. Loomanahad märjalt soolatud	54,6	70,9	5 456,4	10 641,4
146. Kartulisiiirup	—	—	—	—	195. Tooresnaha jäätised	—	—	—	—
147. Mesi	0,064	—	8,6	—					
148. Kompvekid	0,010	—	1,4	—					
149. Shokolaad	0,026	0,120	3,4	45,0					
150. Muud ern. maiustused laht. nõudes	—	—	—	—					
151. Muud ern. maiustused kinnist. nõudes	—	—	—	—					
152. Tubak lehtedes ja kasvudes	78,3	—	12 581,9	—					

ern.=eraldi nimetamata	Kaal 1000 kg.		Väärtus 1000 mk.		ern.=eraldi nimetamata	Kaal 1000 kg.		Väärtus 1000 mk.	
	Sissev.	Väljav.	Sissev.	Väljav.		Sissev.	Väljav.	Sissev.	Väljav.
b) Ümbertöötatud nahad	9,3	3,9	3 043,2	333,3	VII. SEEMNED ja ELUSTAIMED				
196. Shevroot, shevrett ja seemisnahk . . .	0,609	—	514,0	—	a) Seemned:	530,5	0,074	34 590,0	1,8
197. Lakknahad . . .	0,313	—	240,1	—	238. Linaseemned . . .	408,0	0,074	9 791,3	1,8
198. Saffian, glacé, shagreen ja pressit. muustr. nah.	0,017	0,442	16,0	118,5	239. Ristikheinaseemned	74,2	—	15 579,8	—
199. Kunstnahk	—	—	—	—	240. Timotiseemned	17,4	—	2 963,5	—
200. Muud igas. väiksed nahad	2,8	—	1 117,3	—	241. Muud rohuseemned	—	—	—	—
201. Suured parknahad	5,5	—	1 155,8	—	242. Lillesibulad ja juured	0,348	—	27,8	—
202. Pergament	—	—	—	—	243. Muud ern. seemned .	30,6	—	6 227,6	—
203. Ümbert-udnahajätis.	—	3,5	—	215,0	b) Elustaimed	13,6	0,358	2 139,3	13,0
c) Nahast kaup	3,2	0,192	1 917,1	203,9	244. Elavad taimed . . .	9,9	0,358	1 982,6	13,0
204. Jalanõud siidi-, poolsiidi- ja brokaatritidest	—	—	—	—	245. Lõigat. lilled ja lehed värsked ja kuivatatud	0,034	—	6,9	—
205. Jalan. kallim. nahasort ja puuvill. ning linas. rüdest	0,521	—	416,7	—	246. Ern. taimeosad loomulikud	3,7	—	149,9	—
206. Muud ern. jalanõud	1,5	0,068	1 040,8	123,0	VIII. PUU ja PUUTÖÖSTUSSAADUSED				
207. Kindad ja kotid igas. tüükaal kuni 1/4 kg.	0,024	—	24,0	—	a) Puusaadused	—	—	1 795,1	123308,0
208. Sadulsepatööd	0,008	—	4,4	—	Palgid, brussid, pakud, latid:	—	—	—	—
209. Reisi-, spordit. j. n. e. nahast kaup., peale pudukauba	0,051	0,126	30,5	80,0	247. Männast	—	41 396,0 ²⁾	—	1 655,8
210. Peen. riimad nahad õblemiseks	0,105	—	29,5	—	248. Kuusest	—	35 354,3 ²⁾	—	2 121,2
211. Masinariimad	0,795	—	318,0	—	249. Haavast, lepast, kasest	1198,0 ⁵⁾	157 139,2 ²⁾	537,7	468,4
212. Jämed. nahast lihtne kaup	0,177	—	53,2	—	250. Saarest, tammest, vahtrast, jalakast	—	—	—	—
d) Karvanahad	0,066	1,3	230,9	3 147,0	251. Muust ern. puust	34,8 ²⁾	—	2,3	—
213. Nirgi-, nugise- j. n. e. kallimad nahad	—	—	—	—	252. Liiprid	—	—	—	—
214. Saarma-	—	0,002	—	28,0	Lauad ja plangud:	—	—	—	—
215. Rebase-	—	0,015	—	70,0	253. Männast ja kuusest	—	4 346,7 ¹⁾	—	99 974,6
216. Tõhu-, ilvese- ja kärbinahad	—	0,001	—	26,0	254. Haavast, lepast, kasest	—	—	—	—
217. Opossuminahad	0,008	—	37,8	—	255. Saarest, tammest, vahtrast, jalakast	—	—	—	—
218. Orava-	—	0,088	—	250,0	256. Muust ern. puust	2 504,2 ²⁾	—	1 230,5	—
219. Kodujänese-	0,001	0,035	1,0	60,0	257. Propsid	—	367 567,1 ²⁾	—	19 088,0
220. Metsjänese-	—	1,1	—	2 152,0	258. Põletispuud	750,0 ²⁾	—	24,6	—
221. Kitsenahad	0,022	—	29,1	—	259. Haod ja peerud	—	—	—	—
222. Lambanahad	—	—	—	—	b) Muud metsasaadused	47,8	72,6	1 310,9	238,0
223. Muud ern. karvan.	0,035	0,099	163,0	561,0	260. Korgip. koorümb-ta	45,2	—	1 130,7	—
e) Suled, jõhvid, harjased	1,3	3,9	448,1	980,5	261. Korgijätised	—	—	—	—
224. Suled igas. peale ehtimissulgede	0,214	—	88,5	—	262. Korgip. koor peenendatud	—	72,6	—	238,0
225. Harjased	—	0,297	—	94,7	263. Bambuk	—	—	—	—
226. Harjastest kaup	0,118	—	117,9	—	264. Pilliroog	0,005	—	3,8	—
227. Jõhvid	0,700	3,5	179,9	869,8	265. Puuviitsad ja m. kasvud punumistöödeks	0,377	—	22,6	—
228. Jõhvist kaup	0,260	—	66,8	—	266. Mererohi	0,610	—	12,2	—
229. Loomakarvad	—	0,123	—	16,0	267. Lufa	0,583	—	105,3	—
230. Loomakarvad kaup	—	—	—	—	268. Kivipähklid	—	—	—	—
f) Muud loomaosad	2,3	1,2	59,9	38,8	269. Kraasimiskäbid	0,903	—	36,3	—
231. Valaskalaluu ümbert-ta	—	—	—	—	c) Puukaup	11,0	1 721,1	1 073,6	40 010,2
232. Sarvest ja valaskalaluust plated	—	—	—	—	270. Vineer	—	1 475,2	—	29 557,5
233. Loomasarved	0,029	0,058	3,7	5,0	271. Vineerist toolipõhj.	—	158,9	—	7 710,6
234. Kalasoomused	—	—	—	—	272. Tikutraat	—	23,0	—	213,6
235. Sooled	2,3	0,254	56,1	7,6	273. Saapatikud	2,8	—	153,7	—
236. Loomamaod	—	0,865	—	26,0	274. Saapaliistud	0,055	—	3,3	—
237. Ern. loomaosad	0,001	—	0,050	—	275. Lihtne tisl- ja treialit. poleeritud	2,0	—	183,6	—
					276. Tisleri- ja treialitöö poleeritud	5,7	64,0	625,5	2 528,5
					277. Lõike- ja nikerd.- töö ilust. maalid., kullat., hõbet.	0,189	v. järgm. lmk.	18,5	v. järgm. lmk.

1) stand.
2) kd. j.

ern.=eraldi nimetamata	Kaal 1000 kg.		Väärtus 1000 mk.		ern.=eraldi nimetamata	Kaal 1000 kg.		Väärtus 1000 mk.	
	Sissev.	Väljav.	Sissev.	Väljav.		Sissev.	Väljav.	Sissev.	Väljav.
278. Tisleri-, treialitööd muudest materjaal. ilustustega	0,014	} v.eelm. ihk.	2,8	} v. eelm. ihk.	c) Paber ja paberikaup	61,1	1 944,3	6 256,2	46 591,1
279. Puutööd polsterdat.	0,323		86,2		86,2	315. Pakkimispaber . . .	—	301,6	—
d) Hamisepa- ja puusepa- tööd	12,0	8,9	350,8	150,1	316. Rotatsioonpaber . . .	—	1 039,7	—	25 992,8
280. Aamisepatööd	—	8,9	—	150,1	317. Paber veemärk-ga	2,8	—	376,9	—
281. Vaadi külje- ja põhi- lauad	11,2	—	302,5	—	318. Paberossi- ja siidi- paber	6,1	0,068	1 825,1	15,0
282. Puusepatööd	0,805	—	48,3	—	319. Pergam., pergamiin, vaha- ja paraffin-pab.	3,5	—	416,5	—
283. Vitsad puus. töödeks	—	—	—	—	320. Kalka	0,252	—	201,5	—
284. Sindlid	—	—	—	—	321. Paber hõb., maal.jne.	1,1	—	474,3	—
285. Hõõvllaast. ja puu- jahu	—	—	—	—	322. Muu ern. paber ja kaustikud	14,9	602,7	596,5	13 937,8
e) Punutud tööd	5,2	0,323	316,7	10,0	323. Tapeedid ja bordüür.	29,3	—	1 758,6	—
286. Korvid, põrandama- tid jne. värvimata	0,207	—	24,1	—	2) Paberikaup				
287. Korvid, põrandama- tid jne. värvitud	0,157	—	22,0	—	324. Ümbrik. lihts. pab. ilust-ta	0,083	—	8,5	—
288. Punutud mööbel ja m. punutud asjad lihtsad	0,039	—	10,3	—	325. Ümbrik. parem. pab. ilust-ga	0,245	—	49,0	—
289. Punut. tööd ilustust.	0,007	—	2,0	—	326. Kontoriraam. igas.	—	0,222	—	11,2
290. Rogos- ja rogos- kotid	4,8	0,323	258,3	10,0	327. Raamat., albumite köited	0,242	—	48,4	—
f) Muud. metsasaadus. kaup	0,037	—	2,2	—	328. Muupab.-kaup ern.	2,3	—	451,7	—
291. Korgip. koor plated.	0,002	—	0,070	—	329. Paberipesu	0,247	—	49,4	—
292. Pudelikorgid	0,035	—	2,1	—	d) Trükitöö	3,7	2,0	4 098,3	1 348,0
293. Korgist asjad	—	—	—	—	330. Trükitud pildid ja postkaardid	0,725	0,087	2 898,0	795,0
294. Korgi järist. kaubad	—	—	—	—	331. Maatead. kaardid ja atlasid	0,023	—	20,4	—
					332. Noodid	0,430	—	430,4	—
					333. Raamat. ja ajakirj. võõrakeelsed	2,5	—	749,5	—
					334. Raamat. ja ajakirj. eestikeelsed	—	1,9	—	553,0
IX. PABER ja TRÜKITÖÖ					X. KIUAINED				
a) Paberi tooresained	151,7	403,2	2 019,7	5 241,9	335. Puuvill toores	294,5	—	86 878,8	—
295. Kaltsud igasugused (peale villaste)	—	0,194	—	2,9	336. Puuvilla jätsed	—	—	—	—
296. Paberimass kuiv (meh. valm.)	151,2	403,0	2 011,0	5 239,0	337. Lina	34,3	1 136,5	4 350,9	16 479,5
297. Paberimass märg (meh. valm.)	—	—	—	—	338. Takud	26,9	93,4	2 663,8	8 103,3
298. Paberilõik. ja mak- latuur	0,292	—	2,9	—	339. Kanep	9,6	—	1 152,1	—
299. Tselluloos kuiv	0,251	—	5,8	—	340. Kanepitakud	—	—	—	—
300. " märg	—	—	—	—	341. Jute	—	—	—	—
301. Ligniin	—	—	—	—	342. Muud ern. taime- riigi kiained	—	—	—	—
b) Papp ja pappkaup	101,3	9,2	2 412,6	351,1	343. Vill värvimata	13,9	—	5 679,1	—
302. Puupapp värvimata	63,8	} 9,2	893,9	} 351,1	344. Värvim. villa jätis.	—	—	—	—
303. " värvitud	0,118		1,9		—	345. Vill värvitud	0,456	—	209,7
304. Papje-mashe	—	—	—	—	346. Värvit. villa jätsed	0,178	—	24,9	—
305. Papp kaltsudest ja muudest ainetest	9,1	—	210,1	—	347. Vill kunstik	—	—	—	—
306. Ruberoid	—	—	—	—	348. Siid toores	—	—	—	—
307. Katusepapp tõrvat.	23,1	—	578,4	—	349. Kaltsud villased	—	4,3	—	129,1
308. Kalts. papp katuse- papi- ja vabrikutele	—	—	—	—					
309. Bristol-papp üle 650 g. m. ³	0,004	—	0,180	—	XI. TEKSTIL- ja RIIDEKAUP				
310. Papp satineer., la- keerit.	0,097	—	8,7	—	a) Puuvill	61,6	173,8	41 617,8	76 727,8
311. Bristol-papp ilust. kuni 650 g. m. ³	0,127	—	50,8	—	1) Puuv. niit ja lõng				
312. Papist torukesed ni- di kerim.	2,5	—	330,0	—	350. Lõng igasug.	1,2	61,6	666,5	26 188,9
313. Pappkaup lihtne	2,5	—	333,8	—	351. Niit puust poolidel	0,756	} 2,9	575,9	} 2 843,7
314. " " ilust-ga	—	—	—	—	352. Niit mitte	2,4		—	
					353. Niidi jätsed	—	—	—	—
					2) Puuv. riie kangastes				
					354. Värvim. kuni 10 m. ³ 1 kg.	21,8	} v. järgm. ihk.	10 991,3	} v. järgm. ihk.
					355. Värvimata 10-15 m. ³ 1 kg.	1,4		1 188,8	

ern.=eraldi nimetamata	Kaal 1000 kg.		Väärtus 1000 mk.		ern.=eraldi nimetamata	Kaal 1000 kg.		Väärtus 1000 mk.	
	Sissev.	Väljav.	Sissev.	Väljav.		Sissev.	Väljav.	Sissev.	Väljav.
356. Värvimata üle 15 m ³ kg.	0,292		350,5		400. Samet ja plüüsh	—	—	—	—
357. Värvitud kuni 10 m ³ kg.	16,9	109,0	11 692,0	47 695,6	401. Vaibad	—	0,008	—	1,0
358. Värvitud 10-15 m ³ 1 kg.	10,3		v.eelm. lhk.		7 260,8	v.eelm. lhk.	402. Kasimirräitkud	—	—
359. Värvitud üle 15 m ³ 1 kg.	0,276		359,3		403. Sukad	0,012	—	10,7	—
360. Samet ja plüüsh	0,291	—	378,4	—	404. Kujutud töö ern.	0,192	—	134,7	—
361. Sametpaelad	0,023	—	30,2	—	405. Paelad igasug.	—	—	—	—
362. Kardinatüll	0,660	—	1 214,5	—	406. Väljaõmblused	—	—	—	—
363. Muu igasug. tüll	0,5 ¹⁾	—	1,4	—	e) Siid	0,718	—	1 748,6	—
3) Puuv. kaup.					1) Siidi nüt ja lõng	—	—	—	—
364. Masinarihmad	0,300	—	378,1	—	407. Toorest siidist niit igasug.	—	—	—	—
365. Vatt värvimata	0,230	—	40,3	—	408. Siidi järist. lõng igas.	0,470	—	614,0	—
366. " värvitud	—	—	—	—	2) Siidiriie	—	—	—	—
367. Posament-töö	0,437	—	813,8	—	409. Fuläärid värv., trük.	—	—	—	—
368. Põimitud töö ern.	0,004	—	8,0	—	410. Siidiriie ern.	0,105	—	419,6	—
369. Põimit. nõorküünla- tööstuseks	—	—	—	—	411. Samet ja plüüsh	—	—	—	—
370. Sukad ja sokid	2,3	—	1 499,9	—	412. Tüll	0,003	—	22,1	—
371. Kujutud töö ern.	0,352	—	553,9	—	3) Siidikaup	—	—	—	—
372. Väljaõmblused	0,135	—	371,3	—	413. Paelad kuni 20 sm. laiuseni	0,093	—	426,0	—
373. Pitsid	0,306	—	674,1	—	414. Väljaõmblused	0,002	—	11,2	—
374. Paelad kujutud	0,181	—	195,7	—	415. Pitsid	0,008	—	14,6	—
b) Lina	0,169	5,2	69,6	1 668,0	416. Põimit. ja posament- töö	0,011	—	79,4	—
375. Linane lõng	0,055	5,2	14,3	1 668,0	417. Kujutud töö ern.	0,031	—	161,7	—
376. Mööbli- ja põrandariie	—	—	—	—	418. Siidivatt	0,266	—	727,1	—
377. Riie kehakatteks	—	—	—	—	f) Poolsiid	—	—	—	—
378. Lauapesu ja käte- rätikuriie	0,020	—	15,8	—	1) Poolsiidiriie	—	—	—	—
379. Lõuend värvimata ja värvitud	0,094	—	39,5	—	419. Riie ern.	0,178	—	479,8	—
380. Kõied ja nõõrid	—	—	—	—	420. Samet ja plüüsh	—	—	—	—
c) Kanep, jute ja ern. taimeriigi kiuained	37,6	33,1	4 160,2	16 566,7	421. Tüll	—	—	—	—
381. Ern. taimer. kiuain. lõng	—	—	—	—	2) Kaup	—	—	—	—
1. Ern. taimer. kiuain. riie kangastes	—	—	—	—	422. Paelad kuni 20 sm. laiuseni	0,077	—	224,5	—
382. Pakkimis- ja kotiriie	20,7	—	1 720,3	—	423. Kujutud töö ern.	0,011	—	22,8	—
383. Põrandariie	0,600	—	51,0	—	424. Põimit. ja posament- töö	—	—	—	—
384. Mööbli- ja madratsi- riie	0,753	—	261,6	—	425. Väljaõmblused	—	—	—	—
385. Riie kehakatteks	—	—	—	—	g) Vilt	0,780	—	226,9	—
386. Lauapesu	—	—	—	—	426. Vilt riie	0,049	—	14,8	—
387. Purjeriie	0,303	33,1	121,3	16 566,7	427. " tööstusotstarb.	0,727	—	210,7	—
2. Ern. taimer. kiuain. kaup.	—	—	—	—	428. " kaubad	0,004	—	1,4	—
388. Kangariie kudum- masin. jaoks	0,026	—	20,8	—	h) Muu tekstiilkaup	4,2	—	1 367,9	—
389. Presendid	—	—	—	—	429. Vahariie ja kaup	0,748	—	299,4	—
390. Pritsitorud (voolik.)	0,019	—	8,2	—	430. Lilmriie ja kaup	—	—	—	—
391. Masinarihmad	0,438	—	192,9	—	431. Linoleum	2,8	—	768,5	—
392. Kõied ja nõõrid	13,9	—	1 075,5	—	432. Kamelikarv. masi- narihmad	—	—	—	—
393. Kalavõrgud	0,885	—	708,6	—	433. Gaasihõõgsukad	—	—	—	—
d) Vill	12,4	2,9	13 683,4	2 803,5	434. Padjad	—	—	—	—
1) Villane lõng	—	—	—	—	435. Madratsid	—	—	—	—
394. Villane ete	—	—	—	—	436. Vihma-japäevavarj. siidi- ehk poolsiidi- riidest	0,010	—	7,4	—
395. " lõng	—	—	—	—	437. Vihma-japäevavarj. muust riidest	0,326	—	97,9	—
396. " lõng korut.	2,8	—	1 335,1	—	438. Vihma-japäevavarj. raod (riideta)	0,364	—	194,6	—
2) Villane riie kangastes	—	—	—	—	i) Valmisriided ja peakatted	4,6	—	4 432,8	—
397. Riie üle 5 m ³ 1 kg.	6,6	2,9	9 299,0	2 802,3	439. Pesu lihtne	0,509	—	407,3	—
398. " kuni 5 m ³ 1 kg.	2,0				2 484,2		440. " kaunistustega	0,009	—
399. Riie tööstusotstarb.	0,738	—	469,7	—	Meest. kanderiided igas.	1,8	—	1 848,5	—
					441. Villased ja puuvill.	0,865	—	778,9	—
					442. Taim. kiuain. ilust-ta	—	—	—	—

1) Kaal kilogrammides.

ern.=eraldi nimetamata	Kaal 1000 kg.		Väärtus 1000 mk.		ern.=eraldi nimetamata	Kaal 1000 kg.		Väärtus 1000 mk.	
	Sissev.	Väljav.	Sissev.	Väljav.		Sissev.	Väljav.	Sissev.	Väljav.
443. Eelpool nimetata mat. ilust-ga	0,005	—	6,6	—	487. Malmtorud ja ühendusjaod	—	—	—	—
Naiste ja laste kanderiid. igasug.	—	—	—	—	488. Muud malmasjad	7,8	—	234,0	—
445. Ilustusteta	0,125	—	125,2	—	b) Raud- ja teraskaubad	617,9	40,2	30599,7	767,5
446. Ilustustega	0,009	—	17,4	—	489. Taotud naelad	0,036	—	1,4	—
447. Osalis. siid. ja pools.	—	—	—	—	490. Taotud, pressit. ja valat. asjad ern.	42,7	—	1 725,3	—
448. Siidist ja poolsiid.	0,006	—	36,6	—	491. Aurukatlad ja ern. katelsepatöö	23,9	—	1 094,6	—
449. Naiste kübar. ilust-ga	0,002	—	3,4	—	492. Torud ja nende ühendusjaod	130,0	—	6 115,0	—
450. Kübar. vildist, riidest	0,595	—	178,5	—	493. Treit., poleerit. ja lihvit. teosed igas.	69,0	—	4 422,2	—
451. „ nahast	—	—	—	—	494. Plekkkaup ern. lihtne	53,4	—	4 275,3	—
452. „ ölest	0,025	—	99,7	—	495. „ ilustatud	0,053	—	5,5	—
453. Mütsid igasug.	0,072	—	21,6	—	496. Plekkpärjad	—	—	—	—
XII. METALLID					497. Raud- ja terastraat Ø 1—5 m/m	117,8	—	4 122,4	—
a) Malm ja vanaraud	56,0	28,7	448,0	77,6	498. Raud- ja terastraat Ø 0,5—1 m/m	1,6	40,2	73,6	767,5
454. Metall- ja mineraalärtsid	—	—	—	—	499. Raud- ja terastraat Ø 0,3—0,5 m/m	0,080	—	4,8	—
455. Malm toores	56,0	—	447,9	—	500. Raud- ja terastraat Ø kuni 0,3 m/m	118,9	—	5 946,2	—
456. Vanaraud igasug.	0,015	28,7	0,060	77,6	501. Kõied ja trossid traadist Ø üle 1 m/m	4,7	—	445,0	—
b) Raud	752,4	3,0	16 630,1	60,0	502. Kõied ja trossid traadist Ø kuni 1 m/m	—	—	—	—
457. Raud pulbris	0,002	—	0,190	—	503. Kiuliste mat. kaet. traat	—	—	—	—
458. Latt- ja sordir. igasug.	278,4	—	3 937,6	—	504. Traatkangad	0,126	—	6,8	—
459. Raudroopad	39,7	—	794,8	—	505. Käskraasid	—	—	—	—
460. Vormraud	16,9	—	338,6	—	506. Okastraat	6,4	—	172,9	—
461. Leht. üle 1/2 m/m p.	124,1	—	3 102,8	—	507. Traatnaelad ja -need.	21,7	—	770,4	—
462. Leht. kuni 1/2 m/m paks	—	3,0	—	60,0	508. Muu ern. traatkaup	27,5	—	1 418,3	—
463. Raudplekk, kaetud teiste metallidega	293,3	—	8506,3	—	c) Käsitööriist. ja noakaup	55,6	2,4	8923,3	367,0
c) Teras	18,0	—	434,3	—	509. Lauanoad ja kahvl.	0,874	—	166,0	—
464. Latt- ja sorditeras igasug.	17,2	—	411,4	—	510. Muu noakaup lihtne	0,803	—	208,7	—
465. Terasroopad	—	—	—	—	511. „ kull. hõb.	0,021	—	9,5	—
466. Vormiline teras	—	—	—	—	512. Käärid lihts. käsitöödeks	0,084	—	22,6	—
467. Lehtteras üle 1/2 m/m	0,820	—	22,9	—	513. Ömblusmasinad	0,021	—	60,6	—
d) Punane vask	3,1	18,3	514,8	916,8	514. Ömblusnõelad	0,008	—	45,0	—
468. Vanavask	—	18,3	—	916,8	515. Kudumisvardad ja ern. jämed. nõelad	0,103	—	133,6	—
469. Vask tükkides ja vasemuld	0,390	—	118,4	—	516. Viilid, rasplid ja ern. lukusepa tööriistad	5,7	0,250	919,4	192,0
470. Vask lattid, vitsad.	1,0	—	159,5	—	517. Vikatid ja sirbid	2,1	1,5	193,2	130,0
471. „ tahvlites	1,2	—	236,9	—	518. Labid., kang., rehad	22,3	—	913,1	—
e) Tsink	4,4	—	243,2	—	519. Muud ern. käsitöör.	23,1	0,614	6 241,9	115,0
472. Tsinkpulbr., tükkid.	1,0	—	40,8	—	520. Külmad sõjariistad	0,014	—	9,2	—
473. Tsinkplekk	3,4	—	203,4	—	d) Vaskkaup	29,6	4,7	9 647,4	444,0
f) Seatina	0,525	6,0	24,7	85,0	521. Torud	1,5	—	309,5	—
474. Seatina kangides	0,525	—	24,7	85,0	522. Traat isoleerim-ta Ø 0,5—12,5 m/m	10,1	—	3 227,1	—
475. „ plekk	—	6,0	—	85,0	523. Traat isoleerim-ta Ø kuni 0,5 m/m	0,203	—	75,1	—
476. „ klasseur	—	—	—	—	524. Traatkangad	0,327	—	134,0	—
g) Inglistina	2,4	—	1 017,9	—	525. Traatkaup igas.	1,3	—	553,8	—
477. Inglistina kangides	2,4	—	1 010,7	—	526. Kaup ilust-eta	16,1	—	5 304,3	—
478. „ lehtedes	—	—	—	—	527. „ ilust-ga	0,080	4,7	44,1	444,0
479. Elavhõbe	0,013	—	7,2	—	e) Kallismetallist kaup	0,030	0,728	960,9	75,0
h) Muud metallid	6,6	1,1	380,3	70,0	528. Kullast juveliirtööd	3,66 1)	—	512,4	—
480. Antmoon toor. kujul	1,0	1,1	60,5	70,0	529. Plaatinast „ „	—	—	—	—
481. „ metall	5,5	—	297,0	—	530. Hõbedast „ „	26,82 1)	—	368,5	—
482. Muud metallid ern.	0,128	—	22,8	—					
XIII. METALLKAUBAD									
a) Malmkaup	74,4	—	1 830,2	—					
483. Malmvalu ümbert-ta	10,9	—	173,7	—					
484. Malmnõud emalleer.	6,2	—	135,7	—					
485. Malmradiaatorid	49,5	—	1 286,8	—					
486. „ keskküttekatlad	—	—	—	—					

ern.=eraldi nimetamata	Kaal 1000 kg.		Väärtus 1000 mk.		ern.=eraldi nimetamata	Kaal 1000 kg.		Väärtus 1000 mk.	
	Sissev.	Väljav.	Sissev.	Väljav.		Sissev.	Väljav.	Sissev.	Väljav.
531. Brokaatkangad . . .	0,50 ¹⁾	—	80,0	—	568. Mas. osad, metall. muud materj. masi- nate sidumiseks . . .	—	v. eel- veerg	—	v. eel- veerg
532. Litterkuld ja -hõbe niitides	—	—	—	—	569. Puust mas. osad . . .	0,187	—	22,4	—
533. Juvellirtöökoja pühkmed	—	0,728	—	75,0	570. Ömblus- ja piluta- mismasinad	30,6	—	14 694,2	—
f) Muud metallid, kaubad ja sulatised	5,8	0,057	391,8	5,0	571. Kirjutusmas. ja nen- de osad	0,300	—	600,2	—
534. Tsinkkaup lihtne . . .	0,268	—	37,5	—	572. Arvemas. ja n. osad.	0,007	0,045	11,7	50,0
535. " ilust-ga.	—	—	—	—	b) Jõuvankrid ja transportabinõud	80,8	4,3	36 411,4	175,0
536. Alumiiniumkaup.liht.	—	—	—	—	1) Veesõiduriistad				
537. Seatinatorud ja-traat	0,250	—	15,0	—	573. Rauast merelaevad (mahutus 100—1500 rgt. ja enam)	—	—	—	—
538. Haavlid	3,7	—	184,1	—	574. Rauast laevad jär- ved ja jõged. sõitm.	—	—	—	—
539. Seatinakaup ern. . . .	0,819	—	21,4	—	575. Puust laev. merel ja jõged. sõitm.	3,0 rgt.	—	30,0	—
540. Ingliseinakaup ern.	—	—	—	—	576. Mootorpaadid	—	—	—	—
541. Trükitähed	0,815	—	47,3	—	577. Paadid ja muud veesõiduabinõud	—	—	—	—
542. Matriitsid ja ern. trükitarbeasjad	0,006	—	5,7	—	2) Jõuvankrid				
543. Muud ern. metall- kaubad	0,004	0,037	1,9	5,0	578. Sõiduautod kuni 1000 kg. tükis	11,5	—	3 452,3	—
544. Babiit	—	—	—	—	579. -do- 1000—1300 kg. tükis	—	—	—	—
545. Petukuld ja -hõbe . .	0,339	—	78,9	—	580. -do- üle 1300 kg. tükis	4,3	—	1 431,0	—
546. Muud ern. metall- sulatised	—	—	—	—	581. Veoautod igasug. . . .	9,5	—	2 477,8	—
XIV. PÖLLUTÖÖMASINAD ja -RIISTAD					582. Autode raamid ühes mootori ja ratast.	7,9	—	6 324,9	—
547. Viljapeksugarnituu- rid (ühes jõumasin.)	—	—	—	—	583. Mototsiklid 2-he, 3-me rattaga ja istekorv.	0,630	—	182,0	—
548. Viljapeksugarnituu- rid (ilma jõumasin.)	—	—	—	—	584. Autode ja mototsikl. osad ern.	1,9	—	1 385,4	—
549. Tuulamis- ja sortee- rimismasinad.	10,5	—	389,8	—	585. Jalgrattad 2-he ja 3-me rattaga	36,1	—	12 822,0	—
550. Niidumasinad (vilja- ja rohu niidud)	6,7	—	465,0	—	586. Jalgratate osad (peale kummirehv.)	4,3	—	3 896,4	—
551. Traktorid	84,1	2,9	10 676,4	500,0	3) Raudteevagunid				
552. Adrad igasugused	4,8	—	171,2	—	587. Platvormid ja söe- vankrid	3,3	—	276,0	—
553. Muud põllutöomas. ja -riistad	177,1	—	12 383,2	—	4) Sõiduriistad				
554. Põllutöomasinate ta- gavaraosad	13,2	—	1 580,4	—	588. Rask. sõiduriistad: tõllad, kalessid jne.	—	—	—	—
XV. JÕU- ja TÖÖSTUSMASINAD					589. Kerg. sõiduriistad: kalessid, trosk. jne.	—	0,902	—	50,0
a) Jõu- ja tööstusmasin.	216,1	6,9	39027,7	326,0	590. Veoriistad ern.	—	—	—	—
555. Aurumasinad, loko- mobiliidid	—	—	—	—	591. Lihts. talupojavankr. ja muud sarnased sõidu- ja veoriist.	—	—	—	—
556. Plahvatusjõumasin.	14,8	0,095	2 073,5	25,0	592. Sõidu- ja veoriist. osad	0,319	3,3	127,8	125,0
557. Turbiinid: auru, vee ja tuule	—	—	—	—	593. Sõiduriistade teljed (hermeetil. määre- hoidjaga)	0,057	—	4,9	—
558. Üldised tööstusmas. ja transporttööriid	0,225	—	36,0	—	594. Hüdroaeroplaanid . . .	4 tk.	—	4 000,0	—
559. Igasug. tööstusmas. ja nende osad	96,5	3,4	17 782,8	131,0	c) Elektrimas. ja -tarbed	27,9	1,8	10 441,3	1 175,5
560. Kraasilindid	0,432	—	41,0	—	595. El. dünamod, moo- torid, transformaad.	2,3	0,472	888,6	30,0
561. Pumbad, pritsid	7,5	—	484,1	—	596. El. mas. osad	—	—	—	—
562. Põllumajand. mas.	12,6	0,246	340,6	15,0	597. Akkumulaatorid, pa- tareid, elemendid	0,329	—	26,4	—
563. Põlevkiviõli desti- leerimismasinad	3,8	—	203,9	—	598. Akkumulaat. plated	—	—	—	—
564. Turbatööst. masin. ja nende osad	—	—	—	—					
565. Mas. ja aparaadid milles üle 25% vask.	0,340	—	112,3	—					
566. Mas. ja aparaat. osad milles üle 25% vask.	0,769	—	223,4	105,0					
567. Mas. ja aparaat. osad milles alla 25% vask.	48,0	—	2 401,6	—					

¹⁾ Kaal kilogrammides.

ern.—eraldi nimetatamata	Kaal 1000 kg.		Väärtus 1000 mk.		ern.—eraldi nimetatamata	Kaal 1000 kg.		Väärtus 1000 mk.	
	Sissev.	Väljav.	Sissev.	Väljav.		Sissev.	Väljav.	Sissev.	Väljav.
599. El.mõõduriist.(volta- amper-, vattmeetr. ja lugejad	0,786	0,010	307,8	25,0	635. Gaasi- ja veemõõtj.	0,197	—	55,2	—
600. El.reostaad. ja muud aparaadid.	0,648	—	45,3	—	636. Mano-vakuomeetr. ja muud mõõdur. ern.	0,139	0,019	277,8	40,9
601. El.lamb., sõeniidiga	—	—	—	—	637. Kompassid, baro- meetr., termomeetr.	0,183	0,022	98,9	1,6
602. „ metallniid.	0,309	—	309,7	—	638. Füüsika-, matemaat- tika-, joonestamis- ja õpeteadusl. tarb.	0,214	—	209,9	—
603. „ taskulambid ja nende osad	—	—	—	—	639. Laboratoor. tarbed.	0,209	—	208,5	—
604. El. tehnil. tarb. sõest	0,495	—	69,4	—	640. Muud aparadid ja mõõduriistad.	2,0	0,366	2 649,4	153,5
605. „ armatuurid, ma- terjaal. ja tarbed. .	9,1	0,036	4 568,5	10,0	e) Laskeriistad	0,546	—	782,7	—
606. El. isoleerpael	—	—	—	—	641. Jahipüssid	0,293	—	352,1	—
607. „ juhedkaet.kiuain.	5,8	—	2 336,4	—	642. Kuulipüssid	—	—	—	—
608. „ „ kaut- shuk. ehk kummiga	1,3	—	545,8	—	643. Revolvrid, püstolid	0,253	—	430,0	—
609. El. ja telef. kaablid metallpantseriga	6,7	—	1 341,2	—	XVII. KIVID, MULLAD JA NENDE SAADUSED				
610. Telegr., telef. raadio aparaadid, tarb., os.	0,116	1,3	52,2	1 110,5	a) Ehitusmaterjaalid ja sideained	356,2	7029,4	1 774,7	28 633,7
XVI. INSTRUMENTID, APARAADID ja LASKERIIST.					644. Vabrik. ja ehitust. tarvitatav sav	16,3	—	24,4	—
a) Instrumentid ja apa- raadid	3,6	0,129	1 698,7	90,0	645. Talk põletamata . . .	—	—	—	—
611. Päevapildiparaad. ja nende osad	0,105	0,018	83,0	25,0	646. Kriit „ „	—	—	—	—
612. Päevapildiplateed . .	1,2	—	164,6	—	647. „ põletatud	—	—	—	—
613. Päevapildipaber . . .	1,0	—	474,4	—	648. Kustutamata lubi . . .	—	—	—	—
614. Kino projektsioon- aparaad. ja nen. os.	0,030	—	60,0	—	649. Tsement	0,005	5 409,9	0,020	25 639,5
615. Kinofilmid	—	—	—	—	650. Hüdrooilised side- ained	2,2	354,0	6,5	885,0
616. Mikroskoobid, rönt- genaparaad. ja n. os.	0,007	0,104	18,5	65,0	651. Liiv	0,490	—	0,740	—
617. Arstiriist. ja -tarbed	0,400	—	600,9	—	652. Kvarts, ränik., püro- liit, infusooriamuld	—	299,5	—	176,0
618. Pikksilmad, binokl., prill. ja nende osad	0,199	—	220,0	—	653. Tänavsillutamise kivid loomulikud	—	—	—	—
619. Optikariist. ja-klaas.	0,024	—	77,4	—	654. Kivid tööst. tarbeks	7,4	—	18,4	—
620. Astron. instrumentid, maamõõduriistad ja -tarbed	—	—	—	—	655. Ehituskivid loomu- likud	—	—	—	—
b) Kellad	0,363	—	3246,0	—	656. Kivid tahvlitena, trepiastmed	—	0,400	—	2,0
621. Taskukellad kullast	0,004	—	517,1	—	657. Marmortahvlid üle 15 sm. paksud	—	—	—	—
622. Taskukellad muud. materjaal.	0,012	—	233,8	—	658. Marmortahvlid kuni 15 sm. paksud	1,1	—	21,3	—
623. Aratuskellad	0,281	—	112,2	—	659. Tellisk. vaapamata ja vaabatud	86,7	965,6	225,3	1 931,2
624. Seinakellad	0,382	—	475,6	—	660. Lubjallivast, tsem. jne. kivid ja tahvl. Tulekindlad kivid (shamottkivid)	199,8	—	1 197,6	—
625. Torni- ja muud kel- lad ern.	—	—	—	—	662. Shamottsavi	14,3	—	71,4	—
626. Igasugu kellame- hanismid.	0,151	—	1 842,0	—	663. Telliskivid ja tahvlid magnesiidist	—	—	—	—
627. Kellamehanismi os.	0,033	—	65,3	—	664. Põrandatahvlid üle 15 mm. paks.	—	—	—	—
628. Puust kellade kered	—	—	—	—	665. Põrandatahvl. kuni 15 mm. paks.	—	—	—	—
c) Kaalud	0,250	—	49,5	—	666. Põrandatahvlid mit- mevärvilised	—	—	—	—
629. Kümneendik- ja teis- sed kaalud ern.	0,106	—	14,3	—	667. Savist tahvlid sein- te katmiseks	—	—	—	—
630. Lauakaalud	0,030	—	7,2	—	668. Katusekivid	0,371	—	4,0	—
631. Käsi- ja vedrukaal.	0,114	—	27,5	—	669. Ahjupotid	5,4	—	24,8	—
632. Pretsisioonkaalud . .	—	—	—	—	670. Magnesiit	21,8	—	180,4	—
633. Kaalude osad (pom- mid jne.)	—	—	—	—	671. Barüüt, viteriit	—	—	—	—
d) Füüsika-, matemaat- tika-, laboratoorium- riistad ja -tarbed	3,5	0,407	3 499,7	195,1					
634. Kontrollaparaadid, piiritusmõõtjad.	—	—	—	—					

ern.=eraldi nimetamata	Kaal 1000 kg.		Väärtus 1000 mk.		ern.=eraldi nimetamata	Kaal 1000 kg.		Väärtus 1000 mk.	
	Sissev.	Väljav.	Sissev.	Väljav.		Sissev.	Väljav.	Sissev.	Väljav.
b) Kujur- ja terrakotaseosed	1,9	—	105,6	—	710. Klaaskaup pressitud ja valatud	3,1	—	174,5	—
672. Kujurteosed kuni 50 kg. tükikaal	0,632	—	56,9	—	711. Klaaskaup puhutud	2,0	—	121,9	—
673. Kujurteosed üle 50 kg. tükikaal	—	—	—	—	712. Klaaskaup lihvitud, poleeritud	0,501	—	45,1	—
674. Lihts. raidurteosed kõvad. kivisortidest	1,1	—	41,4	—	713. Värvilisest klaasist kaup lihtne	3,9	0,149	421,4	8,0
675. Lihts. raidurteosed ern. kiviliikid.	—	—	—	—	714. Värvilisest klaasist kaup poleeritud	0,013	—	2,1	—
676. Terrakotaseosed	0,227	—	7,3	—	715. Klaask. maalidega ja metall. kaunistat.	0,079	—	13,2	—
c) Lihvimisained, potisepatõõd ja muud	19,2	—	1 101,0	—	g) Tahvelklaas	30,6	—	830,6	—
677. Pimstein tükikides	0,354	—	10,6	—	716. Lihvimata kuni 5 mm. paks, pikk., laiuse kogum 225 sm.	27,9	—	726,1	—
678. Lihvimis- ja poleerimisained jahvat.	9,6	—	335,3	—	717. -do- 225—350 sm.	0,509	—	16,3	—
679. Lihvim. ja poleerim. lehed paberist	0,179	—	7,2	—	718. -do- üle 350 sm.	2,2	—	87,6	—
680. Lihvim. ja poleerim. lehed riidest	0,231	—	16,2	—	719. -do-dekoreeritud	0,009	—	0,610	—
681. Kunstl. valmist. käiad, luisud	0,811	—	100,9	—	720. -do-sissevalat. traatvõrguga	—	—	—	—
682. Loomulikud tahukivid, kälad	1,1	—	3,3	—	h) Peegliklaas lihvitud 5 mm. paks	1,8	—	356,8	—
683. Litograafikivid	—	—	—	—	721. Mille pikkuse, laiuse kogum. kuni 125 sm.	0,650	—	115,7	—
684. Litogr. kivid joonist.	—	—	—	—	722. -do- 125—250 sm.	0,553	—	110,6	—
685. Vesikivid	2,5	—	27,6	—	723. -do- üle 250 sm.	0,580	—	130,5	—
686. Tahvelkivid saetud	—	—	—	—	724. Matiks tegemata, lihvimata	—	—	—	—
687. Tahvelkivid lõhutud, ületõotamata	—	—	—	—	725. Amalgam. peeglikl.	—	—	—	—
688. Vilgukivi	0,027	—	0,770	—	XVIII. KIVISÜSI, KOKS, PÕLEVKIVI				
689. Vilgukivist asjad	0,004	—	0,130	—	726. Kivisüsi	13 746,4	—	43 988,6	—
690. Asbest tükikides	—	—	—	—	727. Puusüsi	—	—	—	—
691. " pulbris	0,491	—	63,8	—	728. Koks	742,1	—	2 968,4	—
692. " papp	0,872	—	122,1	—	729. Turbabriketid	2,5	—	29,8	—
693. " asjad	2,4	—	409,8	—	730. Põlevkivi	—	—	—	—
694. Retordid ja tiigid	—	—	—	—	XIX. ÕLID, RASVAD, VAIGUD JA NENDE SAADUSED				
695. Savitorud	—	—	—	—	a) Mineraalriigist	1 185,0	—	21 219,7	—
696. Happekindlad kivi-nõud	—	—	—	—	731. Kivisöetõrv	215,1	—	4 086,3	—
697. Lihtne savist kaup ilust-ta	0,291	—	1,4	—	732. Tõkat	0,008	—	0,070	—
698. Lihtne savist kaup ilust-ga	0,275	—	1,0	—	733. Põlevkiviõli	—	—	—	—
699. Klasuur	—	—	—	—	734. Antratsseenõli	—	—	—	—
d) Fajansteosed	9,3	—	630,8	—	735. Naftaliin	—	—	—	—
700. Lihtsad	5,4	—	252,1	—	736. Asfalt	16,7	—	502,3	—
701. Ühevärvil. joonist. ilustatud	1,3	—	81,3	—	737. Gudron vedel	—	—	—	—
702. Kunstmaalidega ja kullaga ilustatud	2,8	—	297,4	—	738. Gudron kõva	12,5	—	499,4	—
e) Portselanteosed	16,6	—	2 440,6	—	739. Nafta toores	73,4	—	660,4	—
703. Lihtsad	14,0	—	1 958,6	—	740. Petrõoleum	534,3	—	6 412,0	—
704. Sööginõud	2,6	—	473,2	—	741. Fotogeen	—	—	—	—
705. Tubade kaunistused lihtsad	0,007	—	1,8	—	742. Bensiin	106,9	—	3 205,7	—
706. Tubade kaunistused ilustatud	0,010	—	7,0	—	743. Masuut	67,6	—	576,2	—
f) Klaaskaubad	70,1	0,149	2 213,4	8,0	744. Vaseliinõli	—	—	—	—
707. Klaaskaup õõnes, pudelklaasist	32,7	—	654,5	—	745. Petrooleeter	0,004	—	0,281	—
708. Klaaskaup õõnes, valgest klaasist	26,5	—	716,9	—	746. Määrdeõli ern.	140,4	—	4 211,1	—
709. Klaask. õõnes juurde lihvit. korkidega	1,3	—	63,8	—	747. Määrded ern. (vankrimääre)	11,6	—	462,6	—
					748. Mäev. (osok.) toores	0,141	—	6,3	—
					749. Mäevaha (tseresiin) puhastatud	0,788	—	78,3	—
					750. Vaseliin puhastam.	—	—	—	—
					751. Paraffin	5,6	—	418,7	—

ern.—eraldi nimetamata	Kaal 1000 kg.		Väärtus 1000 mk.		ern.—eraldi nimetamata	Kaal 1000 kg.		Väärtus 1000 mk.	
	Sissev.	Väljav.	Sissev.	Väljav.		Sissev.	Väljav.	Sissev.	Väljav.
851. Kroomhape	—	—	—	—	900. Väävelnaatrium	—	—	—	—
852. Kroomsoolad ern.	3,8	—	625,8	—	901. Gaasid ern. jamaud	—	—	—	—
853. Lämmastikhape	2,3	—	76,3	—	902. Sool vannide jaoks	—	—	—	—
854. Lämmastikhapu- naatrium	—	—	—	—	b) Orgaanilised ained	26,0	27,8	2 747,5	1 805,5
855. Salmiak	0,593	—	44,5	—	903. Atropiin	0,001	—	6,0	—
856. Ammoniak	2,7	—	285,7	—	904. Hiniin	—	—	—	—
857. Ammoniak vedel	—	—	—	—	905. Kodeiin	0,001	—	47,9	—
858. Ammoniakgaas	—	—	—	—	906. Kofeiin	0,004	—	11,9	—
859. Sõehapunaatrium	—	—	—	—	907. Kokaiin	0,003	—	177,0	—
860. Lämmastikhapu- ammoonium	—	—	—	—	908. Morfiim	0,2 ¹⁾	—	0,600	—
861. Kloormagneesium	5,0	—	159,1	—	909. Strühniin	0,3 ¹⁾	—	4,2	—
862. Väävlhapumagnee- sium	—	—	—	—	910. Veratriin	—	—	—	—
863. Naatrium (metall)	—	—	—	—	911. Ern. alkaloiidid	0,011	—	110,0	—
864. Kaustiksooda pu- hastamata	17,1	—	548,6	—	912. Antrahinoon	—	—	—	—
865. Kaustiksooda p-ud	0,050	—	106,4	—	913. Atsetoon	0,374	—	33,6	—
866. Sõehapunaatrium ühekordne	100,2	—	1 349,3	—	914. Bensoehape	0,006	—	2,9	—
867. Sõehapunaatrium kahekordne	0,318	—	104,3	—	915. Bensoehapusoold	—	—	—	—
868. Nikkeloksüüd ja nik- kelsoolad	—	—	—	—	916. Bensool puhastat.	11,2	—	783,0	—
869. Kloorraud	0,160	—	5,1	—	917. Dekstriin	0,500	—	24,5	—
870. Rauavitriool	—	—	—	—	918. Gaas atsetüleen	—	—	—	—
871. Seatinaoksüüd ja -soolad ern.	—	—	—	—	919. Gallushape ja pü- rogallool	0,001	—	0,450	—
872. Sulav klaas (ränih. kaalium ja naatrium	0,738	—	23,6	—	920. Joodi orgaanilised ühendused ern.	0,004	—	119,7	—
873. Sõehape (vedel)	4,3	—	826,1	—	921. Karboolhape puhas- tamata	2,2	—	89,4	—
874. Kaltsiumkarbiid	4,3	—	85,3	—	922. Karboolhape puhas- tatud	0,020	—	4,0	—
875. Väävelsüsirik	—	—	—	—	923. Kloraal (hüdraat)	0,002	—	0,360	—
876. Strontsiiniit (sõe- hapustronts.)	—	—	—	—	924. Kaseiin	0,005	27,8	0,320	1 805,5
877. Tsölestiin (väävel- hapustronts.)	—	—	—	—	925. Kloroform	0,017	—	28,3	—
878. Strontsiumoksüüd ja -soolad	—	—	—	—	926. Koloodium	0,003	—	0,650	—
879. Teised haruldased mullad (volfr. jne.)	—	—	—	—	927. Naftaliin puhastat. kristallides	4,3	—	293,1	—
880. Kloortsink	0,392	—	33,3	—	928. Naftool	0,009	—	0,400	—
881. Tsinkvitriool	—	—	—	—	929. Nitrobensool, nitro- naftaliin, aniliin, naftülamiin ja nende soolad	0,011	—	1,4	—
882. Vismutoksüüd	—	—	—	—	930. Nitrobensool, nitro- naftaliin, aniliin naftülamiin ja nende soolad	—	—	—	—
883. Vismutsoolad	0,007	—	7,7	—	931. Obliikahape	—	—	—	—
884. Vasevitriool	0,314	—	11,0	—	932. Obliikahapuantim.	—	—	—	—
885. Saltsburgi vitriool	—	—	—	—	933. Piimahape	—	—	—	—
886. Vosvor	0,386	—	201,4	—	934. Piimahapuantimoon	—	—	—	—
887. Vosvorhape	—	—	—	—	935. Puupiirit. (metüül- alkohol)	—	—	—	—
888. Vosvorhapunaatr.	0,020	—	1,7	—	936. Seatinaseep ja vaik- hapusoold	—	—	—	—
889. Vosvorhapusoold	0,001	—	0,080	—	937. Sipelgahapualumiin	—	—	—	—
890. Väävel toores tükk	—	—	—	—	938. Sulfohapped	—	—	—	—
891. Väävel puh. (õie- väävel.)	4,4	—	118,8	—	939. Saltsiilhape	0,073	—	27,9	—
892. Väävelh. kammer	—	—	—	—	940. Saltsiilhappe soolad	0,019	—	7,3	—
893. „ vitrioolõli	10,6	—	122,3	—	941. Sulfiinid ja tema sool (peale sahon.)	—	—	—	—
894. „ suitsev	—	—	—	—	942. Sidrunihape ja sool	0,250	—	10,7	—
895. „ anhüriid	—	—	—	—	943. Tärklis (rüsi)	0,201	—	13,1	—
896. Glaubersool	5,2	—	345,0	—	944. Viinakivihape	0,500	—	133,6	—
897. Väävelhapunaatri- um kahekordne	0,766	—	23,0	—	945. Viinakivihapusool	—	—	—	—
898. Naatriumhüposulfiit	—	—	—	—	946. Viinakivi puhasta- mata	—	—	—	—
899. Väävelhapunaatri- um (kesk. sool)	—	—	—	—					

¹⁾ Kaal toodud kilogrammides.

ern.—eraldi nimetamata	Kaal 1000 kg.		Väärtus 1000 mk.		ern.—eraldi nimetamata	Kaal 1000 kg.		Väärtus 1000 mk.	
	Sissev.	Väljav.	Sissev.	Väljav.		Sissev.	Väljav.	Sissev.	Väljav.
947. Viinak. poolpuhast.	—	—	—	—	990. Rauaoksüüd värvit.	—	—	—	—
948. " puhastatud	0,315	—	22,1	—	991. Kriit sadestatud	22,2	—	88,8	—
949. Viinakivihapulubi toores	—	—	—	—	992. Talk peenike	12,0	—	54,0	—
950. Stibiokaalitartari- kum	—	—	—	—	993. Berliini- ja Pariisi- sinine	—	—	—	—
951. Vääveleeter	0,153	—	45,8	—	994. Ultramarini ja pe- susine	1,1	—	226,9	—
952. Äädikahape	5,6	—	723,9	—	995. Seatinavalge	2,5	1,1	146,3	65,3
953. Äädikahapuseatina (s. subkur)	0,133	—	21,0	—	996. Tsinkvalge	13,0	0,054	1 009,8	5,3
954. Äädikah.-naatrium	—	—	—	—	997. Seatinapunane (s. mennig)	2,8	—	197,0	—
955. Puuäädika pulber	—	—	—	—	998. Vaskvärv. (n. grüns- pan)	0,100	—	1,8	—
956. Äädikah. soolad ern.	—	—	—	—	f) Värvid taime- ja loo- mariigist kunstlikud ja preparaadid	12,6	0,015	4 160,4	15,0
957. Muud ern. orgaanilised ained	—	—	—	—	999. Taimevärvid ern. ja taimepuu pee- neks tegemata	—	—	—	—
c) Apteegi- ja rohukaup	11,3	—	2 362,7	—	1000. Taimevärvid ern. ja taimepuupulbr.	—	—	—	—
958. Arstlised oblaadid	0,008	—	2,7	—	1001. Koshenil igal kujul	—	—	—	—
959. Assafoetida	0,035	—	17,5	—	1002. " karmiin	—	—	—	—
960. Balsam tolu, peru	0,010	—	15,5	—	1003. Aniliinvärvid ern.	12,1	0,015	4 121,5	15,0
961. Balsam ern.	0,010	—	8,5	—	1004. Indigo loomulik ja kunstlik	—	—	—	—
962. Seerum	—	—	—	—	1005. Indigotiin	—	—	—	—
963. Kampver toores, puhastamata	—	—	—	—	1006. Orseille (Kudbear)	—	—	—	—
964. Kampver puhastat.	0,285	—	365,2	—	1007. Kateshu (Cachou)	—	—	—	—
965. Kastoorõli	3,6	—	45,2	—	1008. Shüttgelb	—	—	—	—
966. Laktukaarium	—	—	—	—	1009. Värvimisekstrakt. ja krapp-prepar.	0,216	—	38,9	—
967. Loomade osad arstl. otstarb.	0,013	—	12,9	—	1010. Safloor, orseille ja indigo-ekstrakt.	—	—	—	—
968. Loorberõli	—	—	—	—	1011. Hemateiin kuiv.	—	—	—	—
969. Manna	0,026	—	11,2	—	1012. Klorofill	—	—	—	—
970. Munavalge ja muna- kollane	4,0	—	20,0	—	1013. Alkamiin	—	—	—	—
971. Oopium	0,002	—	7,2	—	g) Muud ja kirjutusvär- vid.	24,0	—	1 703,5	—
972. Plaastrid sidi peal	0,001	—	2,1	—	1014. Tahm	0,595	—	5,8	—
973. Taimed ja kasvud arstl. otstarb.	1,7	—	516,9	—	1015. Rätsepakriit	1,5	—	23,4	—
974. Atsetaniliid	—	—	—	—	1016. Tempel- ja minia- tüürvärvid	0,047	—	22,0	—
975. Preparaadid arstl. otstarb.	0,044	—	49,1	—	1017. Hiinatash	0,059	—	23,5	—
976. Santonin	0,141	—	84,0	—	1018. Trükimust	5,8	—	346,8	—
977. Valmisteh. arstiroh.	0,811	—	1 055,5	—	1019. Tint (vedel ja kuiv)	0,358	—	25,0	—
978. Vatt puhastatud	0,746	—	149,2	—	1020. Värvid ern.	15,7	—	1 257,0	—
d) Lõhnaain., kosmeet.	0,346	—	591,7	—	h) Lõhkeained ja tule- tikud.	6,9	81,0	331,2	9 715,1
979. Lõhnaivaigud	0,013	—	20,3	—	1021. Padrunid ja pistong.	0,118	—	48,2	—
980. Lõhnaained alkoholi- lita	—	—	—	—	1022. Püssirohi	0,384	—	153,7	—
981. Kosmeetika kaup igasug. — (pastad, puuder, shmink)	0,109	—	163,5	—	1023. Lõhkeained tehn. otstarb.	0,001	—	0,660	—
982. Lõhnaõli piiritusega	0,006	—	12,6	—	1024. Süütenõör	0,029	—	11,6	—
983. Lõhna- ja eeterlised õlid ilma alkohol.	0,218	—	382,8	—	1025. Pürotehnilised abi- nõud, raket., bengaal	0,198	—	55,3	—
984. Kristall-lõhnaained (vaniliin, mentool jne.)	0,005	—	12,5	—	1026. Tuletikud	6,2	81,0	61,7	9 715,1
985. Lõhnaained ern. piiritusega	—	—	—	—	i) Muud keemiakaubad	102,4	0,122	9 139,0	94,8
e) Mineraalvärvid	91,0	1,2	2 427,0	70,2	1027. Keemiakaup ern.	4,4	0,122	3 964,1	94,8
986. Ooker	15,6	—	311,6	—	1028. Mandliid	—	—	—	—
987. Umbra	—	—	—	—	1029. Loomulikud park- ained peenend-ta	0,020	—	1,2	—
988. Värvimuld ern.	21,7	—	390,2	—	1030. Loomulikud park- ained pulbris	—	—	—	—
989. Bronkspulber	—	—	—	—	1031. Parkimisekstrakt.	86,4	—	4 321,5	—

1) Kaal kilogrammides.

ern.—eraldi nimetatamata	Kaal 1000 kg.		Väärtus 1000mk.		ern.—eraldi nimetatamata	Kaal 1000 kg.		Väärtus 1000mk.	
	Sissev.	Väljav.	Sissev.	Väljav.		Sissev.	Väljav.	Sissev.	Väljav.
1032. Taniin	0,005	—	1,5	—	1055. Teaduslikud kol- lektsioonid	—	—	—	—
1033. Kalaliim igasugune	—	—	—	—	1056. Topitud loomad	—	—	—	—
1034. Shelatiin lehtedes ja tahvlites	0,617	—	61,7	—	c) Pudukaup	2,5	—	3104,2	—
1035. Shelatiinsegud	—	—	—	—	1057. Nööbid krae ja mansheti	0,862	—	1637,6	—
1036. Liim ern.	2,2	—	160,5	—	1058. Nööbid linas, puuv. riidest ja odav. met.	0,154	—	61,6	—
1037. Agar-agar	0,149	—	14,3	—	1059. Nööbid puust, luust, klaasist	0,110	—	44,2	—
1038. Araabiakummi	—	—	—	—	1060. Suled ehtimiseks ja valmisehted neist	0,9*)	—	3,0	—
1039. Kleepimisained ja kittimismaterjal.	1,9	—	84,6	—	1061. Jaanalinnu ja teiste soojamaa lindude suled umbertõtamata	—	—	—	—
1040. Saapamääre	6,0	—	482,9	—	1062. Kunstl. lilled kall. list ainest	0,906	—	6,7	—
1041. Väävlipaber (salp.)	—	—	—	—	1063. Kunstl. lilled odav. vast ainest	0,3*)	—	0,300	—
1042. Kärbssepaber lii- miga	0,307	—	35,2	—	1064. Pärlid odav. ainest	0,340	—	67,9	—
1043. Metallipuhastamise ained	—	1,3	—	125,0	1065. Pärlitest asjad	0,015	—	3,0	—
1044. Galaliit	0,358	—	11,5	—	1066. Inimjuuksed	0,003	—	6,8	—
1045. Puskariõli	—	—	—	—	1067. Pudukaup ern. kall. mater.	0,058	—	147,1	—
1046. Alisariinõli	—	—	—	—	1068. Puduk. odav. mater.	0,673	—	1009,5	—
1047. Tselluloid plattedes	0,7*)	—	0,930	—	1069. „ metallidest (peale kallismet.)	0,291	—	116,5	—
XXII. MUUSIKARIISTAD, KUNSTI- JA PUDU- SEGAKAUBAD									
a) Muusikariistad	4,0	—	2 451,7	—	d) Segakaup	0,007	—	74,0	—
1048. Tiivklav. ja orelid	—	—	—	—	1070. Muud ern. kaubad	0,007	—	74,0	—
1049. Pianinod	1,7	—	250,0	—					
1050. Harmooniumid, arf.	—	—	—	—					
1051. Muusikariistad ern.	1,4	—	1254,5	—					
1052. Muusikariistade os.	0,911	—	911,2	—					
1053. Pillikeeled	0,018	—	36,0	—					
b) Kirjutism., kunstik., kollektsioonid	3,4	—	3 061,3	—					
1054. Ern. kirjutismater.	3,4	—	3 061,3	—					

*) Kaal toodud kilogrammides.

VÄLISKAUBANDUS MAIS 1924 (tolliametite järele).
COMMERCE EXTÉRIEUR EN MAI 1924 (par les bureaux de douane).

	Tallinn	Valga	Pärnu	Narva	Loksa	Haap- salu	Kures- saare	Kunda	Balti- tski	Kokku Total
Absoluutarvudes										
Kgr. — j Sissev.—Import.	46.015.768,8	1.342.179,1	2.237.988,2	1.574.361,5	21,5	—	—	145.478,9	—	51.915.798,0
En kgr. } Väljav.—Export.	21.398.268,0	329.590,2	6.380.669,2	10.919,0	1.364.535,0	298.809,0	600.402,3	6.138.844,0	1.098.443,0	37.620.475,7
Üldläbikäik—Total d'imp. et d'exportation	68.014.036,8	1.671.769,3	8.618.657,4	1.585.280,5	1.364.556,5	298.809,0	600.402,3	6.284.322,9	1.098.443,0	89.536.273,7
Mrk. — j Sissev.—Import.	954.340.810	24.243.590	28.417.600	27.333.210	3.570	—	—	897.530	—	1.035.236.310
En marks } Väljav.—Export.	557.545.380	10.605.340	41.497.460	491.220	7.162.070	2.212.090	1.982.840	27.794.410	7.689.100	657.039.860
Üldläbikäik—Total d'imp. et d'exportation	1.511.886.140	34.908.930	69.915.060	27.824.430	7.165.640	2.212.090	1.982.840	28.691.940	7.689.100	1.692.276.170
Protsentides — En %										
Kgr. — j Sissev.—Import.	89,8	2,0	4,3	3,0	—	—	—	0,3	—	59,0
En kgr. } Väljav.—Export.	56,8	0,9	17,0	—	3,6	0,8	1,0	16,4	2,9	42,0
Üldläbikäik *)	76,0	1,9	9,6	1,8	1,5	0,3	0,7	7,0	1,2	100
Mrk. — j Sissev.—Import.	92,2	2,3	2,8	2,6	—	—	—	0,1	—	61,2
En marks } Väljav.—Export.	84,8	1,6	6,3	0,1	1,1	0,3	0,3	4,3	1,2	38,8
Üldläbikäik *)	89,2	2,1	4,2	1,7	0,4	0,1	0,1	1,7	0,5	100

*) % au total d'importation et d'exportation.

	I.		II. E r a p a n g a d									
	Eesti pank <i>Banque d'Estonie</i>		1		2		3		4		5	
	1000 mk.	%	1000 mk.	%	1000 mk.	%	1000 mk.	%	1000 mk.	%	1000 mk.	%
	A k t i v a											
1. Kassa ja jooksv. arvestes rahaas.	849 126	11,2	26 058	2,2	12 554	2,1	11 102	2,3	4 835	1,3	3 768	2,9
2. Väärt. panga päralt	260 932	3,5	80 198	6,7	7 152	1,2	4 669	1,0	2 810	0,8	1 662	0,1
a) Väärt.paberid	74 719	1,0	74 297	6,2	3 625	0,6	2 328	0,5	1 375	0,4	1 027	0,5
b) Kallismetallid	—	—	—	—	—	—	—	—	—	227	0,1	—
c) Vekslid ja väärt. välisvaluutas	¹⁾ 186 213	2,5	5 901	0,5	3 527	0,6	2 341	0,5	1 208	0,3	635	0,4
3. Laenud	²⁾ 4564 158	60,2	581 502	48,8	252 630	42,3	270 242	56,6	217 572	60,1	85 779	44,0
a) Diskonteer. veksl.	1 667 150	22,0	122 486	10,3	89 628	15,0	73 765	15,0	88 974	24,0	37 376	19,6
b) Tähtajalised laen.	3 834	—	2 591	0,2	1 404	0,2	649	0,1	4 710	1,3	—	—
c) Kto-krt. laenud	2 856 986	37,7	⁶⁾ 456 425	38,3	161 598	27,1	195 828	41,0	123 888	34,2	48 403	25,3
4. Gar.- ja akred. laen.	884 212	11,7	288 598	24,2	115 699	19,4	112 430	23,0	66 374	18,3	11 675	6,1
5. Korrespondendid	839 387	11,1	108 149	9,1	128 026	21,5	56 158	11,8	5 668	1,6	605	0,4
a) Loro { sisemaa	5 275	0,1	1 860	0,2	112 351	18,8	47 464	9,9	1 608	0,5	308	0,2
{ väljamaa	263 001	3,5	54	—	1 192	0,2	—	—	104	—	—	—
b) Nostro { sisemaa	3 679	—	17 781	1,5	2 114	0,4	3 195	0,7	409	0,1	275	0,2
{ väljamaa	567 432	7,5	88 454	7,4	12 369	2,0	5 499	1,2	3 547	1,0	22	—
6. Jaoskondade arved	47 243	0,6	57 993	4,9	44 553	7,5	3 509	0,7	21 573	5,9	7 768	4,1
7. Protesteer. vekslid	25 653	0,3	310	—	1 163	0,2	1 987	0,4	1 584	0,4	52	—
8. Makstud % ja komisj.	1 962	—	7 981	0,7	138	—	649	0,1	1 350	0,4	812	0,4
9. Jooksvad kulud	14 836	0,2	5 971	0,5	4 406	0,7	2 353	0,5	3 392	1,0	1 560	0,8
10. Liikumata varandus	11 827	0,2	21 800	1,8	10 861	1,8	10 329	2,2	11 349	3,1	72 132	37,8
11. Üleminev. summad	49 709	0,6	4 476	0,4	587	0,1	482	0,1	20 857	5,8	4 268	2,2
12. Muud aktivad	29 784	0,4	8 760	0,7	19 234	3,2	3 404	0,7	4 814	1,3	796	0,4
13. Nõudm. Vener. vastu	—	—	—	—	—	—	—	—	—	—	—	—
	P a s s i v a											
1. Pangakapitaalid	322 283	4,3	301 800	25,4	67 165	11,3	44 348	9,3	34 783	9,6	16 695	8,7
a) Osakapitaal	250 000	3,2	200 000	16,8	50 000	8,4	30 000	6,3	25 000	6,9	15 000	7,9
b) Tagavarakapitaal	72 283	1,0	48 610	4,1	10 665	1,8	14 189	3,0	8 358	2,3	1 686	0,9
c) Muud erakapitaal.	—	—	53 190	4,5	6 500	1,1	159	—	1 425	0,4	9	—
2. Hoiusummad	³⁾ 1468 430	19,4	365 137	30,6	87 467	14,6	141 413	29,6	92 204	25,5	84 298	44,2
a) Tähtajal. hoius.	93 735	1,2	16 044	1,3	16 429	2,7	24 650	5,2	16 955	4,7	11 025	5,9
b) Jooksvad arved	857 220	11,3	⁷⁾ 346 401	29,1	67 751	11,3	108 872	22,8	70 512	19,5	72 866	38,2
c) Kto-krt. arv krd. sald.	1 564	—	2 692	0,2	3 287	0,6	7 891	1,6	4 737	1,3	407	0,2
3. Rediskont	—	—	—	—	13 870	2,3	11 577	2,4	10 670	2,9	5 206	2,7
4. Võlaarved teist. asut.	—	—	41 087	3,4	129 312	21,7	78 496	16,5	36 300	10,0	37 325	19,6
5. Kokku—p. 3 ja 4	—	—	41 087	3,4	143 122	24,0	90 073	18,9	46 970	12,9	42 531	22,4
6. Korrespondendid	1 882 632	24,8	62 233	5,2	122 220	20,5	60 666	12,7	24 855	6,9	2 465	1,3
a) Loro { sisemaa	143	—	594	—	59 087	9,9	14 891	3,1	2 488	0,7	1 094	0,6
{ väljamaa	⁴⁾ 1851 009	24,4	6 493	0,5	6 243	1,0	369	0,1	1 144	0,3	—	—
b) Nostro { sisemaa	—	—	259	—	45 749	7,7	42 979	9,0	1 756	0,5	1 371	0,7
{ väljamaa	31 480	0,4	54 887	4,6	11 141	1,9	2 427	0,5	19 467	5,4	—	—
7. Aktsept. maksküsud	11 225	0,1	1 249	0,1	501	0,1	—	—	52 915	14,6	—	—
8. Jaoskondade arved	69 577	0,9	55 747	4,7	48 500	7,9	3 885	0,8	19 403	5,4	8 254	4,3
9. Saadud % komisj. ja m. tulud	73 514	1,0	24 437	2,1	12 846	2,1	4 651	1,0	8 788	2,4	6 638	3,5
10. Saadud tulevaa. prots	—	—	—	—	—	—	—	—	—	—	—	—
11. Üleminevad summad	76 068	1,0	18 603	1,6	884	0,1	501	0,1	8 079	2,2	12 177	6,3
12. Riigimaksud	124	—	98	—	97	—	11	—	48	—	6	—
13. Väljamaksm. osakasu	—	—	4 412	0,4	169	—	1 076	0,2	306	0,1	262	0,1
14. Läänud aast. puhask.	—	—	18 378	1,5	—	—	—	—	—	—	—	—
15. Jagamata puhaskasu	238 104	3,1	—	—	—	—	14 584	3,1	5 103	1,4	6 648	3,5
16. Muud passivad	⁵⁾ 2544 708	33,6	9 572	0,8	3 393	0,6	3 726	0,8	2 355	0,7	603	0,3
17. Garantiid ja akredit.	892 164	11,8	288 593	24,2	115 699	19,4	112 480	23,5	66 374	18,3	10 805	5,6
Bilans— 1/IV 1924	7 578 829	100	1 191 286	100	597 003	100	477 314	100	362 178	100	190 877	100
Samad arvud 1/III 1924	7 723 343	101,9	1 168 258	98,1	568 076	95,1	429 808	90,0	359 632	99,3	187 073	98
" " 1/IV 1923	6 502 417	85,8	901 965	75,7	442 521	74,1	249 342	52,2	190 127	52,5	154 309	80

1) Siin hulgas: disk. väljamaa vekslid 146.291. 2) Siin hulgas: avansid kaubadok. kindlustusel 38.188; laenud välisvaluutas 199,9. 3) Siin hulgas: riigiasutuste depos. summad 515.861. 4) Siin hulgas: riigikassa välisval. 1.767.412. 5) Siin hulgas: pangatähed 2.250,0 riigikassa 274.604; akredititiivid 211.083, garantiid 681.079. 6) Siin hulgas: laenud välisvaluutas 205.963.

Banques privées																	
6		7		8		9		10		11		12		13		14	
Tallinna linnapank		Tallinna aktsia-pank		Eesti rahvapank		Tallinna kaup. disk. ja laenu-pank		Eesti-Vene pank		Eesti-Prantsuse pank		Eesti-meripank		Kommerts-pank		Tartu pank	
1000 mk.	%	1000 mk.	%	1000 mk.	%	1000 mk.	%	1000 mk.	%	1000 mk.	%	1000 mk.	%	1000 mk.	%	1000 mk.	%

A C T I F

5 785	6,3	4 473	4,7	1 371	0,7	859	1,6	5 956	4,1	2 268	4,2	1 302	4,7	616	0,8	10 478	3,1
499	0,5	555	0,5	696	0,3	1 709	3,1	1 086	0,8	1 556	2,9	—	—	566	0,7	7 485	2,1
132	0,1	255	0,3	122	—	1 557	2,8	973	0,7	1 466	2,7	—	—	—	—	4 911	1,1
—	—	—	—	—	—	—	—	—	—	—	—	—	—	—	—	1 445	0,4
367	0,4	300	0,3	574	0,3	152	0,3	113	0,1	90	0,2	—	—	566	0,7	1 129	0,3
61 431	66,3	64 989	67,8	155 870	75,9	36 829	67,2	106 641	73,5	12 045	22,2	7 388	26,8	41 462	54,8	184 179	53,8
22 772	24,6	10 017	10,6	17 463	8,5	21 649	39,5	19 331	13,3	6 464	11,9	3 393	12,3	17 788	23,5	31 755	9,3
203	0,2	—	—	—	—	—	—	—	—	—	—	—	—	2 039	2,7	1 181	0,3
38 456	41,5	54 972	57,8	138 407	67,4	15 180	27,7	87 310	60,2	5 581	10,3	3 995	14,3	21 635	28,8	151 243	44,2
10 045	10,8	7 860	8,2	26 618	13,0	5 345	9,5	19 064	13,1	2 742	5,0	14 144	51,9	15 119	20,0	34 692	10,2
10 667	11,3	3 412	3,5	6 136	3,0	562	1,0	8 407	5,8	29 151	53,8	2 802	10,2	7 490	9,9	23 905	7,0
542	0,6	322	0,3	4 133	2,0	—	—	—	—	27 464	50,5	2 793	10,2	4 589	6,1	—	—
8 108	8,7	3 090	3,2	1 691	0,8	528	0,9	229	0,2	1 477	2,7	—	—	894	1,2	411	0,1
2 017	2,2	—	—	312	0,2	34	0,1	8 177	5,6	76	0,1	—	—	—	—	3 317	1,0
—	—	—	—	—	—	—	—	—	—	134	0,3	9	—	2 007	2,6	20 168	5,9
114	0,1	—	—	880	0,2	—	—	—	—	—	—	247	0,9	384	0,5	42 801	12,4
335	0,4	207	0,2	544	0,3	726	1,3	333	0,2	140	0,3	—	—	80	0,1	774	0,2
632	0,7	1 207	1,2	994	0,5	852	1,6	1 107	0,8	865	1,6	410	1,5	3 401	4,5	5 480	1,6
—	—	12 926	13,5	10 950	5,3	6 592	12,0	—	—	—	—	—	—	—	—	9 441	2,8
3 006	3,3	—	—	107	—	230	0,5	1 490	1,0	1 441	2,8	726	2,6	3 031	4,0	6 140	1,8
132	0,1	278	0,3	1 519	0,8	941	1,7	1 024	0,7	4 136	7,6	550	2,0	3 558	4,7	11 736	3,1
—	—	—	—	—	—	113	0,2	—	—	—	—	—	—	—	—	5 329	1,6

P A S S I F

7 417	8,0	30 356	31,7	10 614	5,3	8 408	15,4	27 769	19,1	20 000	36,8	5 000	18,2	30 000	39,6	51 388	15,0
6 000	6,5	30 000	31,3	9 645	4,7	7 000	12,8	25 000	17,2	20 000	36,8	5 000	—	30 000	—	35 000	10,2
566	0,6	356	0,4	928	0,5	1 408	2,6	2 769	1,9	—	—	—	—	—	—	12 069	3,5
851	0,9	—	—	41	—	—	—	—	—	—	—	—	—	—	—	4 319	1,3
68 556	74,0	29 769	31,0	38 469	18,7	26 241	47,9	34 800	24,0	19 062	35,1	2 568	9,3	17 220	22,7	111 293	32,5
5 353	5,8	5 848	6,1	1 210	0,6	3 393	6,2	175	0,1	388	0,7	8	—	527	0,7	26 458	7,7
60 144	64,9	23 921	24,9	36 271	17,8	22 377	40,8	33976	23,4	18 668	34,4	2 560	9,3	16 612	21,9	84 835	24,8
3 059	3,3	—	—	988	0,5	471	0,8	649	0,5	6	—	—	—	81	0,1	—	—
—	—	13 076	13,6	13 957	6,8	160	0,3	15 963	11,0	—	—	—	—	—	—	9 063	2,6
—	—	1 545	1,6	105268	51,3	7 490	13,7	947	0,7	—	—	—	—	—	—	3 662	1,1
—	—	14 621	15,2	119 225	58,1	7 650	14,0	16 910	11,7	—	—	—	—	—	—	12 725	3,7
672	0,7	10 903	11,4	5 407	2,6	2 907	5,3	34 991	24,1	9 837	18,1	4 823	17,5	8 725	11,5	64 304	18,8
73	0,1	3 901	4,1	2 245	1,1	—	—	3 857	2,7	1 405	2,6	835	3,0	—	—	3 002	0,9
377	0,4	—	—	42	—	2 504	4,6	2 513	1,7	1 448	2,7	—	—	7 068	9,3	2 395	0,7
222	0,2	7 002	7,3	3 120	1,5	—	—	—	—	—	—	3 033	11,0	—	—	2 989	0,9
—	—	92	0,1	—	—	403	0,7	28 621	19,7	6 984	12,8	955	3,5	1 657	2,2	55 918	16,3
—	—	—	—	—	—	—	—	8 234	5,7	74	0,1	—	—	—	—	43 759	12,8
1 458	1,6	1 768	1,8	1 259	0,6	1 872	3,4	4 284	2,9	1 833	3,4	507	1,8	2 338	3,1	4 149	1,2
257	0,3	—	—	—	—	—	—	—	—	—	—	—	—	—	—	—	—
1 037	1,2	1	—	554	0,3	182	0,3	8	—	175	0,3	508	1,8	—	—	4 229	1,2
3	—	73	0,1	33	—	7	—	8	—	1	—	2	—	6	—	—	—
—	—	54	0,1	733	0,4	13	—	—	—	—	—	—	—	—	—	2 535	0,8
—	—	—	—	—	—	—	—	—	—	—	—	—	—	—	—	71	—
2 821	3,0	18	—	—	—	1 194	2,2	7 035	4,8	399	0,7	—	—	—	—	—	—
360	0,4	281	0,3	2 273	1,1	940	1,7	239	0,2	221	0,4	17	0,1	2 800	3,1	12 892	3,8
10 045	10,8	7 971	8,3	26 618	13,0	5 345	9,8	10 830	7,5	2 742	5,1	14 144	51,9	15 118	20,0	34 692	10,2
92 646	100	95 907	100	205 135	100	54 758	100	145 108	100	54 344	100	27 569	100	75 707	100	342037	100
88 243	95,2	97 118	101,3	175 343	85,4	54 675	99,8	138 942	95,7	52 445	96,5	10 148	36,8	60 270	79,3	322370	94,3
91 965	99,3	86 267	89,9	113 848	55,9	35 734	65,2	130 309	89,9	20 200	37,2	—	—	—	—	193354	56,5

7) Siin hulgas: välisvaluutas 197.997, 8) Sellest väljamaal 3.941, 9) Siin hulgas: riikl. asunik. ja kalam. laenuid 89.865, 10) Sellest riigikassa (asunik. ja kalam. laenudeks) 89.865, 11) Sellest välisvaluutas 20.627, 12) Uhes osakondadega, 13) Ima osakondadeta.

	II. E r a p a n g a d											
	15		16		17		18		19		20	
	Kaubapank		Tartumaa pank		Tartu tööstuspank		Pärnu pank		Pärnu krediitpank		Sakala pank	
	1000 mk.	%	1000 mk.	%	1000 mk.	%	1000 mk.	%	1000 mk.	%	1000 mk.	%
	A k t i v a											
1. Caisse et comptes courants	9 918	15,9	876	1,2	1 855	2,7	812	1,9	3 733	2,9	387	0,3
2. Effets en portefeuille	97	0,1	1 029	1,3	929	1,4	435	1,0	1 683	0,9	340	0,4
a) Effets	97	0,1	1 029	1,3	—	—	310	0,7	8	—	248	0,3
b) Métaux précieux	—	—	—	—	—	—	—	—	—	—	—	—
c) Devises etc. en valeurs étrangères	—	—	—	—	—	—	—	—	—	—	—	—
3. Prêts	43 563	69,7	31 000	41,2	42 567	63,2	36 818	83,2	11 286	61,2	77 836	93,0
a) Escomptes	35 615	57,9	13 947	18,5	15 121	22,5	8 855	20,6	11 677	6,4	43 786	52,0
b) Prêts termin	—	—	1 767	2,3	9 781	14,5	375	0,8	6 870	3,8	1 233	1,5
c) Autres prêts	7 948	12,7	15 286	20,4	17 665	26,2	27 588	62,4	92 739	51,0	32 817	39,5
4. Prêts de gar. et de créd.	2 536	4,0	—	—	1 200	1,8	3 134	7,1	—	—	—	—
5. Correspondants	3 141	5,0	41 334	54,0	7 165	10,6	2 470	5,6	62 071	34,1	3 311	4,0
a) Loro { en Estonie	2 554	4,1	41 330	54,0	66	0,1	2 314	5,2	47 187	25,9	—	—
à l'étrang.	—	—	—	—	3 815	5,7	—	—	—	—	—	—
b) Nostro { en Estonie	585	0,9	4	—	3 284	4,8	56	0,1	7 263	4,0	—	—
à l'étrang.	2	—	—	—	—	—	100	0,3	7 021	4,2	—	—
6. Succursales	—	—	—	—	—	—	—	—	306	0,2	—	—
7. Effets protestés	—	—	500	0,7	—	—	—	—	—	—	—	—
8. Intérêts et com. payes	241	0,4	55	0,1	662	1,0	26	—	111	0,1	—	—
9. Frais courants	490	0,8	374	0,5	740	1,1	452	1,0	1 524	0,8	404	0,5
10. Immeubles	1 796	2,9	—	—	10 500	15,6	—	—	126	0,1	177	0,2
11. Actifs transitoires	189	0,3	—	—	599	0,9	25	—	829	0,5	—	—
12. Actifs divers	136	0,2	50	0,1	1 137	1,7	80	0,2	240	0,1	711	0,8
13. Dettes de la Russie	400	0,7	—	—	—	—	—	—	—	—	—	—
	P a s s i v a											
1. Capitaux et réserves	7 253	11,6	3 137	4,2	10 060	14,9	3 383	7,6	14 257	7,8	10 509	12,6
a) Capital	6 000	9,0	3 000	4,0	10 000	14,8	3 000	6,7	10 000	5,5	10 000	12,0
b) Réserves	597	1,0	137	0,2	60	0,1	308	0,7	4 257	2,3	378	0,5
c) Réserves spéciales	656	1,0	—	—	—	—	75	0,2	—	—	131	0,1
2. Dépôts	40 002	64,0	24 468	32,3	24 802	36,8	23 415	52,9	47 223	25,9	42 138	50,7
a) Dépôts termin	8 692	13,9	10 729	14,2	10 860	16,1	8 548	19,3	5 834	3,2	18 705	22,5
b) Comptes courants	28 947	46,3	13 370	17,8	13 830	20,5	13 678	30,9	33 625	18,5	23 124	27,8
c) Autres dépôts	2 363	3,8	369	0,5	112	0,2	1 189	2,7	7 764	4,2	369	0,4
3. Réescompte	2 000	3,2	2 345	3,3	—	—	1 450	3,3	—	—	—	—
4. Créditeurs	4 956	7,9	995	1,3	—	—	2 620	5,9	2 144	1,2	16 700	20,1
5. Total p. 3, 4	6 956	11,1	3 840	5,1	—	—	4 070	9,2	2 144	1,2	16 700	20,1
6. Correspondants	448	0,7	41 046	54,0	25 919	38,3	8 126	18,4	113 441	62,4	6 573	7,9
a) Loro { en Estonie	246	0,4	—	—	16 662	24,7	1 859	4,2	27 026	14,9	—	—
à l'étrang.	—	—	—	—	7 119	10,6	—	—	21	—	1 107	1,3
b) Nostro { en Estonie	202	0,3	41 046	54,0	2 138	3,2	6 267	14,2	86 393	47,5	—	—
à l'étrang.	—	—	—	—	—	—	—	—	—	—	5 466	6,6
7. Acceptations	—	—	—	—	13	—	—	—	4	—	—	—
8. Succursales	—	—	—	—	—	—	—	—	322	0,2	—	—
9. Intérêts et commissions reçus	2 003	3,2	1 515	2,0	2 395	3,6	1 390	3,1	3 246	1,8	2 745	3,3
10. Int. reçus de l'an. fut.	—	—	—	—	—	—	—	—	—	—	—	—
11. Transitoires	13	—	33	—	2 590	3,8	214	0,5	824	0,5	—	—
12. Impôts	—	—	19	—	—	—	14	—	2	—	269	0,3
13. Divid. rest. à payer	90	0,1	19	—	375	0,6	162	0,4	156	0,1	—	—
14. Benef. des l'an. pas.	—	—	—	—	—	—	—	—	35	—	2 442	2,9
15. Benefice net	1 978	3,2	799	1,1	—	—	—	—	—	—	—	—
16. Passifs divers	1 228	2,0	342	0,5	—	—	344	0,8	255	0,1	1 790	2,2
17. Garanties	2 536	4,1	—	—	1 200	1,8	3 134	7,1	—	—	—	—
Bilans au 1/IV 1924	62 507	100	75 218	100	67 354	100	44 252	100	181 909	100	83 166	100
" " 1/III 1924	54 637	87,4	49 585	65,9	61 661	91,5	38 922	87,9	161 106	88,6	81 580	98,1
" " 1/IV 1923	55 028	88,0	31 220	41,5	—	—	39 399	89,0	74 597	41,0	61 357	73,3

Banques privées										III. Panga-kontorid 4 autres banques		I, II ja III kokku Total I, II, III	
21		22		23		24		Erapangad kokku Total					
Viru pank		Jõhvi pank		Valga pank.		Võru pank				1000 mk.		1000 mk.	
1000 mk.	%	1000 mk.	%	1000 mk.	%	1000 mk.	%	1000 mk.	%	1000 mk.	%	1000 mk.	%

A C T I F

4 375	8,9	442	3,3	2 607	5,5	69	0,4	116 494	2,6	31 980	1,1	997 600	6,6
622	1,2	117	0,9	139	0,3	4	—	116 038	2,5	104 469	3,6	481 439	3,2
314	0,6	117	0,9	—	—	4	—	94 197	2,1	32 116	1,1	201 032	1,3
—	—	—	—	—	—	—	—	1 672	—	1 817	0,1	3 489	—
308	0,6	—	—	139	0,3	—	—	20 169	0,4	70 536	2,4	276 918	1,9
33 853	68,8	7 408	55,7	40 853	86,6	11 652	66,1	2515 395	55,2	482 816	16,6	7 562 369	50,3
10 630	21,9	3 103	23,3	33 412	70,8	3 568	20,3	742 575	16,3	68 333	2,3	2 478 058	16,5
191	0,4	2 304	17,3	5 630	11,9	520	2,9	41 448	0,9	219 791	7,6	265 073	1,7
23 032	46,8	2 001	15,1	7 811	3,9	7 564	42,9	1 731 372	38,0	194 692	6,7	4 783 050	31,8
7 650	15,6	—	—	1 232	2,6	3 202	18,1	749 354	16,5	3 159	0,1	1 636 725	10,9
1 069	2,2	560	4,2	1 663	3,5	61	0,4	513 983	11,3	2 184 578	75,2	3 537 948	23,5
921	1,9	543	4,1	1 642	3,5	61	0,4	310 207	6,8	1 974 662	68,0	2 553 145	17,0
148	0,3	17	0,1	21	—	—	—	203 776	4,5	209 916	7,2	984 803	6,3
42	0,1	—	—	—	—	16	0,1	178 008	3,9	—	—	225 240	1,5
—	—	226	1,7	41	0,1	18	0,1	7 553	0,2	720	—	33 926	0,2
405	0,8	594	4,5	370	0,8	223	1,3	14 772	0,3	3 174	0,1	19 908	0,1
1 039	2,1	3 200	24,1	—	—	2 342	13,3	38 206	0,8	12 996	0,5	66 038	0,4
50	0,1	—	—	202	0,4	—	—	185 060	4,1	60 000	2,1	256 887	1,7
-86	0,2	751	5,6	90	0,2	36	0,2	48 785	1,1	17 097	0,6	115 541	0,8
—	—	—	—	—	—	—	—	64 199	1,4	3 395	0,1	97 378	0,7
—	—	—	—	—	—	—	—	5 842	0,1	—	—	5 842	0,1

P A S S I F

3 233	6,7	3 004	22,6	5 443	11,5	2 055	11,7	718 127	15,8	128 520	4,4	1 168 930	7,7
3 000	6,1	3 000	22,6	4 000	8,5	2 000	11,3	541 645	11,9	53 404	1,8	845 049	5,6
233	0,6	4	—	1 348	2,8	20	0,2	108 996	2,4	50 116	1,7	231 395	1,5
—	—	—	—	95	0,2	35	0,2	67 486	1,5	25 000	0,9	92 486	0,6
22 330	45,4	3 910	29,4	19 811	42,0	5 226	29,6	1 371 822	30,1	229 084	7,9	3 069 336	20,4
7 156	14,5	2 539	19,1	6 871	1,5	944	5,3	203 157	4,3	17 193	0,6	314 140	2,1
14 746	30,0	1 371	10,3	19 124	40,5	3 283	18,6	1 130 864	24,8	162 951	5,6	2 151 035	14,3
428	0,9	—	—	—	—	999	5,7	37 801	0,8	48 935	1,7	88 300	0,6
1 000	2,0	750	5,6	1 630	3,5	—	—	103 157	2,2	—	—	103 157	0,7
2 750	5,6	3 347	25,2	6 147	13,0	—	—	431 091	10,6	12 472	0,4	493 563	3,3
3 750	7,6	4 097	30,8	7 777	16,5	—	—	584 248	12,8	12 472	0,4	596 720	4,0
8 258	16,8	1 382	10,4	7 518	15,9	6 237	35,4	633 956	13,9	2 426 985	83,6	4 943 573	32,9
714	1,5	356	2,7	2 800	5,9	1 770	10,0	183 749	4,0	903 151	31,1	2 938 052	19,5
7 544	15,3	1 026	7,7	4 718	10,0	4 455	25,3	450 207	9,9	1 523 834	52,5	2 005 521	13,4
—	—	—	—	—	—	11	0,1	—	—	—	—	78 814	0,5
—	—	—	—	—	—	—	—	63 082	1,4	4 507	0,2	244 397	1,6
—	—	—	—	—	—	—	—	174 820	3,8	—	—	—	—
1 461	3,0	716	5,4	1 955	4,2	199	1,1	94 443	2,1	17 084	0,6	185 641	1,2
—	—	—	—	—	—	—	—	257	—	—	—	257	—
375	0,8	43	0,3	1 428	3,0	97	0,6	52 575	1,2	21 686	0,7	150 329	1,0
6	—	—	—	8	—	—	—	591	—	55	—	770	—
57	0,1	—	—	41	0,1	16	0,1	10 475	0,2	—	—	10 475	0,1
—	—	—	—	—	—	—	—	20 926	0,5	367	—	21 293	0,2
1 180	2,4	—	—	1 902	4,0	459	2,6	44 120	1,0	—	—	282 224	1,9
841	1,7	146	1,1	82	0,2	132	0,7	44 832	1,0	19 442	0,7	2 608 432	17,3
7 650	15,5	—	—	1 232	2,6	3 202	18,3	739 860	16,2	43 582	1,5	1 675 606	11,2
49 191	100	13 293	100	47 197	100	17 623	100	4 553 634	100	2 904 384	100	15 036 847	100
39 403	80,1	12 846	96,6	43 259	91,6	14 146	80,3	4 269 546	93,8	2 622 039	90,3	14 614 928	97,2
36 781	74,8	—	—	31 540	66,8	11 261	63,9	2 951 124	64,8	1 841 820	63,4	11 295 361	75,1

Ülevaade töö- ja palgatingimustest suurtööstuses aprillis 1924 a.

Aperçu des conditions du travail et des salaires en avril 1924.

Ettevõtete ja töötajate arv.^{*)} Üldine töötavate ettevõtete arv on aprillis 4 võrra vähenenud: 31 märtsil oli töötavaid ettevõtteid 272, 30 aprillil — 268. Üldse on seisma jäänud 5 ettevõtet 87 töötajaga, tegevust alustanud 1 — 30 töötajaga. Seismajäänud ettevõtetest on 4 saeveskit ja 1 mööblitööstusesse kuuluv.

Suurtööstuses arvestatavate alla 20 töötajaga ettevõtete arv on 38 pealt märtsis tõusnud 45 peale aprillis, neist kuulusid:

Puutööstus	aprillis: 12,	märtsis: 7
Metalltööstus	8	9
Savi- ja telliskivi tööstus	4	4
Murrud ja kaevandused	4	4
Nahatööstus	4	4
Tekstiiltööstus	4	3
Keemiatööstus	3	3
Toiduainete tööstus	2	—

peale selle veel 4 tööstusharus kokku 4 ettevõtet.

Keskööstuses arvestatavate, kuid töötajate arvu järele aprillis suurtööstusesse kuuluvate ettevõtete arv oli märtsi lõpul 12, aprilli lõpul — 9. Neist kuulusid:

Metalltööstus —	aprillis: 1 ettev.	23 töötaj.	märtsis: — ettev.	— töötaj.
Tekstiiltööstus	1	25	1	21
Puutööstus	4	95	2	45
Toiduainete tööstus	3	68	5	109
Peale selle „	4	92	—	—

Kokku 9 ettev. 211 töötaj. märtsis: 12 ettev. 267 töötaj.

Üldine töötajate arv on aprillis kahanenud 1867 võrra (— 6,1%).

	Üldine töötajate arv		Tööliste arv	
	arv	mehi	naisi	kokku
Viimasel märtsil	30 518	16 266	9 609	25 875
„ aprillil	28 651	15 762	8 285	24 047
—	1 867 (6,1%)	— 504	— 1 324	— 1 828 (7,1%)

Vabastatud 1 867 isikust on töölisi 1 828 (7,1%). Ka aprillis on rõhuv enamus vabastustest naistöölised (märtsis +201 meestöölist ja —167 naistöolist). Märtsis tasus töötajate arvu vähenemise ära hoogne kasv sesoonilistes ettevõtetes. Aprillis võtab vähenemine uue hoogse kaju.

Üksikute tööstusharude järele võrreldes märtsiga

	vähenes	töötajate arv	suurenes
Tekstiiltööstus	1 655 (—19,3%)	Savi- ja telliskivi tööst.	74 (+18,5%)
Puutööstus	155 (— 4,1%)	Jookide „	52 (+ 4,6%)
Masinate ja apar. valm.	66 (— 1,0%)	Installatsioonettev. (ehitus-	
Toiduainete tööstus	49 (— 4,8%)	tööstus)	38 (+23,0%)
Murrud ja kaevand.	36 (— 1,8%)		
Nahatööstus	29 (— 6,6%)		

Peale eelpool nimetatute on kokku 6 tööstusharus töötajate arv 42 võrra vähenenud.

Aprillis teeb töötajate üldarv suurtööstuses järsu hüppe allapoole. Olgugi et sesooniliselt töötavad ettevõtted järjekindlalt tööliste arvu suurendavad, langeb töötajate arv peajasjalikult tekstiil-, puutööstuses, murdudes ja kaevandustes ettetulnud vähendamiste tõttu üle 1 800 isiku võrra.

^{*)} Arvestamisviisi põhimõtete kohta v. kuukiri Nr. 26 (5) ja 25 (4).

Kõige suurem on vähenemine tekstiilitööstuses (—1 65%), kus juba märtsis töötajate üldarvu 238 (2,7%) võrra vähenud. 1655 töötaja vähenemise tõttu vähenesid 342 mees- ja 1320 naistöölist.

Üldine töötajate arv oli:

	Viimasel aprillil	Viimasel märtsil	+	Viimasel veebruari	+
Puuvillatööstus	3 265	4 811	—1 546	32,1%	4 915 —104 2,1%
Linatööstus	1 445	1 532	— 87	5,7%	1 681 —149 8,9%
Villatööstus	1 939	1 951	— 12	0,6%	1 952 — 1
Kõie-, nõõri- jne. tööst.	191	203	— 12	6,9%	193 + 10

Nii absoluutarvudes kui ka protsendiliselt on vähenemine nii märtsis kui ka aprillis kõige suurem puuvillatööstuses. Nimelt vabastati Kreenholm'i manufaktuuris 2 734 töötajat 1 548.

Linatööstuses vabastate arv aprillis tõuseb ligi 6% (märtsis vähenes ligi 9%). Enamvähem suuremal arvul vabastati töötajaid Rakvere (—52), Abja (—52), Tartu (—44) ja o/ü. Võru (—24) linavabrikutes. Suurendati töötajate arvu Narva (+57) ja Kuksema (+29) linavabrikutes.

Puutööstuses tõuseb vabastate arv 155-ni (—4,1%). Saeveskidel, milles töötajate arvu veel märtsis hoogsalt tõsteti, on aprillis tööjõude vabastama hakanud. Nii oli töötajate arv:

	Saeveskites	Mööblitööstuses	Muu puutööstuses
Viimasel märtsil	1 729	1 796	243
" aprillil	1 652	1 772	189
+ aprillis	—77	—24	—54
	—4,5%	—1,3%	—22,2%

Nagu tähendatud vähenes saeveskites töötajate arv 4,5% võrra. Enamvähem suuremad muudatused olid töötajate arvus järgmistes ettevõtetes: suurendasid koostöös —a/s. Silva, Narva saeveski (+159); vähenesid Makarov (—29), Kahn'i saeveski (—39), Papihüüdu (—32), Andveel, Palmse (—29), Gelbi (—24), Frölling'i (—24). Peale selle on 10 ettevõtet töötajate arvu 56 võrra suurendanud ja 13 ettevõtet 93 võrra vähenendanud. Mööblitööstuses vähenes Luther'i tööjõudude arv 24 võrra ja muu puutööstuses, The Timber ja Co õuktraadi vabrikus 48 võrra.

Masinate ja aparatuuride valmistuses on tööjõudude arv vähenenud 66 võrra; masina tehastes vabastati 53 tööjõudu („Ilmarine"—29, „Kruul"—36), raudteetehastes—35 („Divigateli"—34), laevatehastes on kasvanud 22 võrra („Ingliš-Balti tehases +30).

Toiduainete tööstuses on töötajate arv kahanenud 49 võrra; nii karulitööstuses—17 (o/ü. Viru, Kadriana lüüklise vabrikus—12), ja liha- ja kalatööstustes—30 (a/s. Külmetus—25).

Murdudes ja kaevandustes vähenes töötajate arv 36 võrra. Üksikute alarühmade järel olid enamvähem suuremad muudatused:

	Turbatööstuses	Põlevikvitööstuses	Lubja-, gipsi-, tsemenditööstuses.
Viimasel märtsil	178 ^{*)}	1 450	1 093
" aprillil	296	1 577	806
+ aprillis	+124	+127	—287
	+69,7%	+8,8%	—26,3%

Aprillis oli suurem vähenemine lubja- jne. tööstuses—, Asserini^{*)} tsemendi vabrikus vabastati kokku 311 tööjõudu; vähenemine bilanseeriti enamvähem juurdekasvuga turba- ja põlevikvitööstustes, kuid ikkagi on kogu töötajate arv aprillis murdudes ja kaevandustes kahanenud 36 võrra. Põlevikvitööstuses suurenes töötajate arv 8,8% võrra (Kohila-Järva kaevandusse võeti 173 tööjõudu juurde, Kukruses vabastati 50), turbatööstuses 69,7% (Jõõpre turbatööstuses+59).

Nahatööstuses vabastatud 29 tööjõust kuu'usid 27 mitmesuguste nahka kaupade tööstuses.

74 võrra on töötajate arv suurenenud savi-, telliskivi- ja klaasitööstuses, kus töö hooaeg algab; nii on savi- ja telliskivitööstuses juurde võetud 69 töötajat (Loksa telliskivi tehases + 63). 52 tööjõuline juurdekasv on jookide- ja maitseainete tööstuses, neist 43 „Astooria" tubakavabrikus, 38 võrra on töötajate arv tõusnud installatsioonettevõtetes, nii G. Darmer'i ettevõttes + 38.

Tehtud tööpäevade arv. Üldine tehtud tööpäevade arv on langenud 700 038 pealt märtsis 625 417 peale aprillis — vähenenud 74 621 võrra (—10,7%) üldine töötajate arv on vähenenud 6,1% võrra). Üksikute tööstusharude järel olid suuremad muudatused järgmised:

Tehtud tööpäevade arv on			
suurenenud	vähenenud	üle 10%	
Installatsioonettevõtted	299 +7,3%	Nahatööstus	1 513 —14,5%
		Puu „	12 060 —13,7%
		Tekstiil „	25 090 —13,4%
		Elektri- ja gaasijaamad 2 000	—13,2%
		Jookide- jne. tööstus . 3 650	—12,2%
		Toiduainete „	2 902 —12,8%

Pühade tõttu on tööpäevade arv aprillis umbes 8 —10% võrra vähem kui märtsis. (Nii on see kehakatte — 10,3%, paberitööstuses — 9,9%, murdudes ja kaevandustes — 9,9%, puhastust. — 9,0%, metalli. — 8,8% ja masinate ja aparatuuride valmistuses — 8,0%. Hoopis väike on vähenemine trüki — 5,9%, keemia — 3,0% ja savi-, telliskivi- ja klaasitööstuses — 62 tööpäeva.

Üldine tehtud harilikkude töötundide arv. Üldine kuu jooksul tehtud harilikkude töötundide arv on 5 482 083 pealt märtsis langenud 4 904 182 peale aprillis, vähenedes 577 901 võrra (—10,5%).

Suuremad muudatused olid üksikute tööstusharude järel järgmised:

Tehtud harilikkude töötundide arv võrreldes märtsiga			
suurenes	vähenes	üle 10%	
Installatsioonettev. +8 128 tööt.	+11,9%	Nahatööstus	13 252 tööt. —16,2%
Savi-, telliskivi- ja		Puu- „	97 478 „ —14,2%
klaasitööstus	+ 117 „ + 0,2%	Tekstiil- „	189 811 „ —12,0%
		Toiduainete tööst.	23 415 „ —12,8%
		Kehakatte- „	15 181 „ —11,3%

*) Ilma Ellamaa elektrijaama töölisteta.

Tab. 5. SUURTÖÖSTUSE ETTEVÖTETE
Mouvement de nombre d'ouvriers, employés

	Tööt. ettev. arv Nombre d. entrep.			Kuu jooksul teenistusse astunud Au courant du mois sont entrés										Kuu jooksul teenistu- Au courant du mois					
	Töötasid 1 aprillil Au 1 avril	Kuu jooksul alust. Ont com. le fonct.	Kuu j. teg. lõpetan. Ont cessé le fonct.	Töölised Ouvriers		Tehnil. per- sonaal Pers. techn.		Ametnik. Employés		Teenijad Service		Kokku Ensemble	Töölised Ouvriers		Tehnil. per- sonaal Pers. techn.		Ametnikud Employés		
				M.	N.	M.	N.	M.	N.	M.	N.		M.	N.	M.	N.	M.	N.	M.
I. Murud ja kaevandused— <i>Mines et carrières</i> *)	15	—	—	15	500	63	10	—	2	1	—	581	551	56	2	—	2	—	
1) Turbatööst.	6	—	—	6	182	14	3	—	1	1	—	202	65	9	1	—	1	—	
2) Põlevkivitööst.	3	—	—	3	291	39	7	—	—	—	—	340	196	16	1	—	—	—	
3) Lubja, gipsi ja tsem. valm.	6	—	—	6	27	10	—	—	1	—	—	39	290	31	—	—	1	—	
II. Savi- ja klaasitööst.— <i>Industrie minérale</i>	11	—	—	11	65	19	—	—	1	—	—	89	10	1	—	—	—	—	
1) Savi- ja telliskivitööst.	7	—	—	7	61	17	—	—	1	—	—	79	10	—	—	—	—	—	
2) Klaasitööst.	4	—	—	4	4	2	—	—	—	—	—	9	—	1	—	—	—	—	
III. Metallitööst.— <i>Ind. du métal</i>	3	—	—	3	3	1	—	—	—	—	—	4	2	3	—	—	1	—	
IV. Masinate, instrum. ja apar. valm.— <i>Const. d. mach., appar. etc.</i>	45	—	—	45	209	7	3	—	2	2	—	223	261	6	4	—	11	1	
1) Masinate	25	—	—	25	58	5	2	—	2	1	—	68	107	3	3	—	8	—	
2) Laevade	8	—	—	8	108	2	—	—	—	—	—	110	79	2	1	—	2	1	
3) Muu sõiduriistade	1	—	—	1	—	—	—	—	—	—	—	1	—	—	—	—	—	—	
4) Raudtee veereva koosseisu	7	—	—	7	35	—	—	—	—	—	—	36	66	1	—	—	1	—	
5) Laske- ja sõjariistade	2	—	—	2	—	—	—	—	—	—	—	1	6	—	—	—	—	—	
6) Teadus- ja mõõduabinõude	2	—	—	2	7	—	—	—	—	—	—	7	2	—	—	—	—	—	
V. Keemiätööst.— <i>Ind. chimique</i>	12	—	—	12	56	42	3	—	1	3	—	105	66	50	1	—	—	—	
1) Mitmesug. keem. saad. tööst.	5	—	—	5	25	—	1	—	1	1	—	27	35	2	1	—	—	—	
2) Seebi ja parfümeeria	3	—	—	3	—	—	—	—	—	—	—	2	1	—	—	—	—	—	
3) Tuletiku	4	—	—	4	31	42	2	—	1	2	—	78	29	47	—	—	—	—	
VI. Elektri- ja gaasijaamad— <i>Usines électriques et à gaz</i> *)	8	—	—	8	4	—	—	—	2	—	—	7	21	—	—	—	1	1	
1) Elektriijaamad	6	—	—	6	2	—	—	—	2	—	—	5	21	—	—	—	1	1	
2) Gaasitööst.	2	—	—	2	—	—	—	—	—	—	—	2	—	—	—	—	—	—	
VII. Tekstiilitööst.— <i>Ind. textile</i>	28	1	—	29	23	215	10	—	3	1	—	257	365	1535	1	—	10	—	
1) Puvilla	4	—	—	4	11	8	—	—	—	—	—	21	307	1260	—	—	—	—	
2) Villa	4	—	—	4	2	3	1	—	—	—	—	7	12	7	—	—	—	—	
3) Lina	12	1	—	13	9	196	8	—	2	2	—	219	44	250	1	—	10	—	
4) Kõie ja nõõri valm. ja muud	5	—	—	5	—	6	—	—	1	—	—	7	1	18	—	—	—	—	
5) Kivim. värvim. ja vanutam.	3	—	—	3	—	—	—	—	—	—	—	3	—	—	—	—	—	—	
VIII. Puittööst.— <i>Ind. du bois</i>	50	—	—	45	273	71	2	—	5	1	—	352	350	109	16	—	16	4	
1) Saeveskid	35	—	—	31	248	67	2	—	3	1	—	321	304	56	16	—	12	2	
2) Mõõblitööst.	9	—	—	8	21	3	—	—	2	—	—	26	24	16	—	—	4	2	
3) Muu puust asjade valm.	6	—	—	6	4	1	—	—	—	—	—	5	22	37	—	—	—	—	
IX. Nahatööst.— <i>Ind. du cuir</i>	13	—	—	13	11	—	—	—	1	—	—	12	25	15	1	—	—	—	
1) Toore naha ümber.	11	—	—	11	9	—	—	—	1	—	—	10	9	2	1	—	—	—	
2) Nahakapade tööst.	2	—	—	2	2	—	—	—	—	—	—	2	16	13	—	—	—	—	
X. Paberitööst.— <i>Ind. du papier</i>	15	—	—	15	70	6	—	—	2	—	—	78	52	23	1	—	2	—	
1) Puumassi ja paberi valm.	9	—	—	9	64	2	—	—	—	—	—	68	50	20	—	—	2	—	
2) Mitmes. paber. asjade valm.	6	—	—	6	6	4	—	—	—	—	—	10	2	3	1	—	—	—	
XI. Toiduainete ts.— <i>Ind. d'aliment.</i>	21	—	—	21	9	—	—	—	—	—	—	33	48	23	2	—	3	1	
1) Jahutööst.	1	—	—	1	3	15	—	—	—	—	—	1	6	3	—	—	—	—	
2) Shokolaadi ja kompvekitis.	10	—	—	10	3	5	—	—	—	—	—	19	6	8	—	—	—	—	
3) Kartulite ümber.	4	—	—	4	5	5	—	—	—	—	—	16	19	5	—	—	1	—	
4) Piima	2	—	—	2	1	—	—	—	—	—	—	2	3	1	—	—	—	—	
5) Liha ja kala saaduste valm.	4	—	—	4	—	—	—	—	—	—	—	2	20	6	2	—	2	—	
XII. Jookide ja maitseain. tööst.— <i>Ind. des boissons etc.</i>	16	—	—	16	20	58	2	—	1	—	—	83	15	12	1	—	—	—	
1) Viina ja õlle valm.	7	—	—	7	17	4	2	—	1	—	—	24	11	—	1	—	—	—	
2) Mineraaljookide valm.	1	—	—	1	2	6	—	—	—	—	—	7	—	2	—	—	—	—	
3) Tubakatööst.	7	—	—	7	1	49	—	—	—	—	—	51	4	10	—	—	—	—	
4) Maitseainete tööst.	1	—	—	1	—	—	—	—	—	—	—	1	—	—	—	—	—	—	
XIII. Kehakatte ts.— <i>Conf. d. habits</i>	8	—	—	8	6	34	2	—	1	2	—	45	19	25	—	—	2	1	
1) Riieõmblemine	4	—	—	4	—	26	—	—	1	1	—	28	1	18	—	—	2	1	
2) Jalatööst.	4	—	—	4	6	8	2	—	—	1	—	17	18	7	—	—	—	—	
XIV. Ehitustööst.— <i>Constructions</i>	3	—	—	3	37	2	—	—	—	—	—	41	1	1	—	—	—	—	
XV. Trükitööst.	22	—	—	22	20	6	—	—	—	—	—	28	19	12	3	—	—	—	
XVI. Pesukojad	3	—	—	3	—	—	—	—	—	—	—	2	—	—	—	—	—	—	
Üldse— <i>Total.</i>	273	1	5	269	1308	546	35	—	11	7	—	1936	1805	1873	33	2	47	7	
Vastavad arvud märtsis 1924 a.	272	1	1	272	1253	454	35	1	24	5	—	1812	1056	619	33	1	38	9	
Vormiliselt kesktööstusse kuuluvateks muutunud ettevõtete arvud	38	—	—	45	30	3	—	—	—	—	—	44	131	92	5	—	6	1	
Vormiliselt suuritööstusse kuuluvateks muutunud, kuid siin arvestamata ettevõtete arvud	12	—	—	9	41	15	—	—	1	—	—	57	8	5	—	—	—	—	
Kuu jooksul juurdetulnud ettev. arvud	—	1	—	—	5	23	3	—	1	—	—	33	—	3	—	—	—	—	
Kuu jooksul seismajäänud ettevõtete eelmise kuu arvud	—	—	5	—	—	—	—	—	—	—	—	—	—	—	—	—	—	—	

Märkus: Aprillil andmete puudumisel on tarvitatud eelmise kuu andmeid järgmist ettevõtete kohta; IV rühmast *) Ehmamaa elektrijaam, mis varemalt turbatööstusega koos oli, on aprillist alates VI grupis näidatud.

sest.lahkunuud ont quitté		Kuu viimasel päeval teenistuses Occupés au dernier du mois										Neist allaalisi (alla 17 a.) Dont au-dessous de 17 ans				Streigit. arv Nombre des cas de grève	Õnnetuht. arv Nombre des accidents		
Teenijad Service		Kokku Ensemble	Töölised Ouvriers		Tehnil. per- sonaal Pers. techn.		Ametnikud Employés		Teenijad Service		Kokku Ensemble	Töölised Ouvriers		Teenijad Service		Kokku Ensemble			
M.	N.		M.	N.	M.	N.	M.	N.	M.	N.		M.	N.	M.	N.				
5	1	617	—	36	1934	332	141	1	89	36	80	16	2679	23	1	—	—	24	25
2	—	79	+	124	205	27	23	—	21	5	12	3	296	8	1	—	—	9	3
3	1	213	+	127	1194	239	78	—	38	9	20	5	1577	7	—	—	—	7	16
—	—	326	—	287	585	72	40	1	30	22	48	8	806	8	—	—	—	8	6
—	—	11	+	74	354	75	13	—	19	3	8	1	473	32	17	—	—	49	—
—	—	10	+	69	147	46	6	—	12	2	8	1	222	15	2	—	—	32	—
—	—	1	+	5	207	29	7	—	7	1	—	—	251	17	15	—	—	17	—
—	—	6	—	2	43	14	2	—	4	—	—	—	63	4	—	—	—	4	—
6	—	289	—	66	4843	180	323	1	333	168	421	56	6325	77	1	26	—	104	88
—	—	121	—	53	1229	42	98	1	84	35	122	20	1637	34	—	2	—	30	14
3	—	88	+	22	1101	36	95	—	109	65	177	16	1599	16	1	24	—	41	30
—	—	71	—	35	27	—	—	—	1	—	1	—	29	—	—	—	—	—	—
3	—	6	—	5	1915	25	74	—	80	21	88	13	2216	7	—	—	—	7	43
—	—	2	+	5	443	45	50	—	48	43	31	1	661	2	—	—	—	2	—
—	—	117	—	12	128	32	6	—	11	4	2	—	183	18	—	—	—	18	1
—	—	38	—	11	503	322	59	2	45	20	41	9	1001	3	20	1	—	24	5
—	—	3	—	3	290	20	38	—	15	9	24	6	402	3	1	—	—	4	4
—	—	76	+	2	20	45	9	—	18	7	8	2	111	1	1	—	—	2	—
—	—	24	—	17	193	257	12	—	12	4	9	1	488	—	18	—	—	18	1
1	—	24	—	19	406	28	40	—	54	37	24	6	595	—	—	—	—	1	3
1	—	24	—	2	263	28	27	—	42	31	11	5	407	—	1	—	—	1	3
—	—	—	+	2	143	—	13	—	12	6	13	1	188	—	—	—	—	—	—
1	—	1912	—	1655	2084	4053	145	1	264	92	227	46	6912	26	37	3	2	68	24
—	—	1567	—	1540	814	2168	42	—	119	38	82	2	3265	13	2	2	—	17	7
—	—	19	—	12	757	873	53	1	82	19	120	34	1939	10	7	1	—	18	13
1	—	366	—	87	449	855	41	—	58	22	18	7	1445	14	17	—	—	31	4
—	—	19	—	2	31	132	5	—	9	5	5	2	191	—	—	—	—	—	—
—	—	1	—	2	33	25	4	—	7	6	2	—	72	2	—	—	—	2	—
12	—	507	—	155	2087	991	192	—	175	57	100	11	3613	17	6	1	1	25	52
8	—	399	—	77	1124	239	88	—	102	20	74	5	1652	9	4	1	1	14	27
4	—	50	—	24	854	710	94	—	63	81	14	6	1772	2	1	1	—	4	20
—	—	59	—	54	109	42	10	—	10	6	12	—	189	6	1	—	—	7	5
—	—	41	—	29	253	77	25	—	26	6	22	—	409	2	2	—	—	2	—
—	—	12	—	27	237	69	24	—	25	5	17	—	377	1	1	—	—	1	—
—	—	29	—	2	16	8	1	—	1	1	5	—	32	1	1	—	—	1	—
—	—	78	—	4	1537	429	82	1	86	31	76	9	2251	24	3	1	—	28	13
—	—	72	—	4	1503	304	76	1	75	27	74	8	2068	20	1	—	—	21	13
—	—	6	+	4	34	125	6	—	11	4	2	1	183	4	2	1	—	7	—
4	1	82	—	49	349	360	38	1	78	42	76	22	966	2	13	—	—	15	4
—	—	3	—	3	141	30	7	—	20	7	27	—	232	1	1	—	—	1	—
1	1	17	—	2	68	265	8	—	10	12	12	15	390	1	13	—	—	14	1
1	—	26	—	17	45	20	4	—	14	5	3	—	79	1	—	—	—	—	—
—	—	4	—	2	42	20	6	—	6	5	3	—	81	—	—	—	—	—	—
2	—	32	—	30	53	34	13	1	28	18	31	6	184	—	—	—	—	—	2
2	1	31	—	52	901	662	48	1	81	37	57	10	1197	4	17	4	—	25	8
—	—	12	—	12	202	48	20	—	39	12	14	3	538	3	—	4	—	7	6
1	—	3	—	4	24	28	1	1	4	3	3	—	64	—	—	—	—	—	—
1	1	16	—	35	63	583	26	—	36	19	26	5	758	1	17	—	—	18	2
—	—	—	—	1	12	3	1	—	2	3	14	2	37	—	—	—	—	—	—
—	—	48	—	3	235	386	28	1	15	19	22	2	706	8	4	5	—	17	2
—	—	23	—	5	24	133	5	1	5	9	15	—	192	—	—	—	—	—	—
—	—	25	—	8	211	253	23	—	10	10	7	2	516	8	4	5	—	17	2
—	—	3	—	38	141	7	11	—	23	8	6	1	197	4	1	1	—	5	—
1	—	35	—	7	640	305	88	15	64	37	26	11	1186	29	5	1	—	35	—
—	—	2	—	—	2	64	—	—	7	7	3	—	76	—	—	—	—	—	—
32	4	3803	—	1867	15762	8285	1235	24	1356	600	1189	200	28651	235	124	44	3	426	224
41	4	1801	+	11	16266	9009	1224	31	1396	598	1194	200	30518	199	104	13	2	318	284
2	—	237	—	193	345	77	48	—	48	13	46	2	579	7	—	—	—	7	—
—	—	13	+	44	130	53	6	3	10	2	6	1	211	1	1	—	—	2	1
—	—	3	+	29	5	20	3	—	1	—	—	1	30	1	1	—	—	2	—
—	—	—	—	—	50	8	9	—	10	3	7	—	87	—	—	—	—	—	—

Üldine tööpäevade arv Nombre total des jours du travail					
Töölised <i>Ouvriers</i>	Tehnil. person. <i>Pers. techn.</i>	Ametnik. <i>Employés</i>	Teeni- jad <i>Service</i>	Kokku <i>Ensemble</i>	
I. Murrud ja kaevandused— <i>Mines et carrières*</i>	42282,5	3476	2928	2674	51360,5
1) Turbatõstus— <i>Tourbières en expl.</i>	3263	520	585	431	4799
2) Põlevkivitõst.— <i>Carrières de schiste comb.</i>	21346	1876	1047	584	24853
3) Lubja, gipsi ja tsem. valm.— <i>Ind. de ciment, chaux etc.</i>	17673,5	1080	1296	1659	21708,5
II. Savi- ja klaasitõst.— <i>Industrie minérale</i>	8581,5	223	580	209	9593,5
1) Savi- ja telliskivitõst.— <i>Glaistères et tuileries</i>	2930,5	191	309	209	3620,5
2) Klaasitõst.— <i>Verreries</i>	5601	02	271	—	5964
III. Metallitõst.— <i>Industrie du métal</i>	1168,5	23	69	—	1260,5
IV. Masinate, instrum. ja apar. valm.— <i>Construct. d. mach., ap. etc.</i>	104827	7523	11088,5	13072,5	136461
1) Masinate— <i>Constr. d. machines</i>	26363,5	2247	2632	4080	35322,5
2) Laevade— <i>Constr. d. navires</i>	25305,5	2208	4021	4963	36497,5
3) Muu sõiduristade— <i>Constr. d'autres véhicules</i>	535	—	23	23	581
4) Raudtee veereva kooss.— <i>Constr. d. mat. d. chem. d. fer</i>	41726	1789	2380	2566,5	48461,5
5) Laske- ja sõjaristade— <i>Fabr. d. armes</i>	7713	1151	1605,5	1380	11909,5
6) Teadusl. ja mõõduab.— <i>Fabr. d. appar. scient. et de mes.</i>	3184	125	317	60	3689
V. Keemiatõst.— <i>Industrie chimique</i>	17322,5	1312	1408	1163	21205,5
1) Mitmesug. keemiasaduste tõst.— <i>Fabr. d. prod. chim.</i>	6916	805	502	699	8922
2) Seebi ja parfümeeria— <i>Fabr. d. sav. et parfum.</i>	1858,5	238	549	233	2378,5
3) Tuletik— <i>Fabr. d. allumettes</i>	9048	269	357	231	9905
VI. Elektri- ja gaasijaamad— <i>Usines électriques et à gaz*</i>	9221	944	2186	759	13110
1) Elektriijaamad— <i>Usines électriques</i>	6315,5	631	1772	423	9141,5
2) Gaasitõst.— <i>Usines à gaz</i>	2905,5	313	414	336	3968,5
VII. Tekstiilitõst.— <i>Industrie textile</i>	143500	3219	8348,5	7491	162567,5
1) Puvilla— <i>Fil. de coton</i>	75736,5	1014	3883	2495	83123,5
2) Villa— <i>Fil. de laine</i>	35157,5	1146	2237,5	4031	42572
3) Lina— <i>Fil. de lin</i>	27906,5	860	1734	709	31209,5
4) Kõie ja nõõri valmist. ja muud— <i>Corderies</i>	3454	109	337	189	4089
5) Kivained ja nende saaduste värvim. ja vanut.— <i>Apprêt d. mat. text.</i>	1254,5	90	157	67	1568,5
VIII. Puittõst.— <i>Industrie du bois</i>	62912,5	4398	5230	3426	75966,5
1) Saeveskid— <i>Sciéries</i>	28939,5	2165	2772	2084	35900,5
2) Mõõblitõst.— <i>Fabr. d. meubles</i>	30472	2017	2104	1065	35659
3) Muu puuosjade valm.— <i>Fabr. d'autres articles</i>	3501	216	354	277	4348
IX. Nahatõst.— <i>Industrie du cuir</i>	7117,5	567	709	527	8920,5
1) Poore naha ümberõõtam.— <i>Apprêt du cuir</i>	6908,5	544	663	412	8219,5
2) Mitmesug. nahakõõpade tõst.— <i>Fabr. d. articles en cuir</i>	517	23	46	115	701
X. Paberitõst.— <i>Industrie du papier</i>	44093	1935,5	2674	2030	50732,5
1) Puumassi ja paberi valm.— <i>Fabr. d. pâte lign. et papier</i>	40896,5	1822,5	2385	1964	47069
2) Mitmesug. paberisajade valm.— <i>Papeteries</i>	3196,5	133	289	66	3663,5
XI. Toiduainete tõst.— <i>Industrie d'alimentation</i>	15578,5	965	2323	1916	20782,5
1) Jahutõst.— <i>Fabr. d. produits farin.</i>	3755,5	161	184	216	4316,5
2) Shokolaadi ja kompekti— <i>Fabr. d. chocolat et bomb.</i>	6790	206	507	631	8134
3) Kartullite ümbertõõtam.— <i>Fabr. d. pommes de terre</i>	1089	135	317	112	1653
4) Piima— <i>Fabr. d. prod. laitiers</i>	1693	116	272	111	2192
5) Lihasaaduste valm.— <i>Fabr. d. prod. de viande</i>	2251	347	1043	846	4487
XII. Jookide ja maitseain. tõst.— <i>Ind. des boissons etc.</i>	18671	1063	2594	1683	24011
1) Viina ja õlle valm.— <i>Fabr. d. vin et bière</i>	5417	455	1179	433	7484
2) Mineraaljookide — „ „ d. eaux minér.	1103	46	161	104	1414
3) Tubakatõst.— <i>Fabr. de tabac</i>	11508	537	1139	746	13990
4) Maitseainete tõst. — „ „ d. aromatis	883	25	115	400	1123
XIII. Kõhakatõst.— <i>Confection des habits</i>	131115,5	631,5	767,5	536	15050,5
1) Riieõõmblemine— <i>Fabr. d. vêtements</i>	8545,5	135,5	318,5	344	4343,5
2) Jalatõõmlemine— <i>Fabr. d. chaussures</i>	9570	496	449	192	10707
XIV. Ehitustõst.— <i>Constructions</i>	3229,5	272	712	165	4378,5
XV. Trükitõstus— <i>Polygraphie</i>	22419	2518	2335	899	28171
XVI. Pesukojad— <i>Établ. de nettoyage</i>	1604,5	—	155	66	1825,5
Kokku—Total	515053	29090	44057,5	36616,5	625417
Vastavad arvud märtsis 1924 a.	573330,5	31730,5	49645	39332,5	700038,5
Vormiliselt keskõõstusse kuuluvateks muutunud ettevõtete arv.	9548,5	1150,5	1458	1226	13383
Vormiliselt suurõõstusse kuuluvateks muutunud, kuid stin arvestamata ettevõtete arvud	2859	225,5	246	148	3478,5
Kuu jooksul juurdetõõnud ettevõtete arvud	453	63	21	—	537
Kuu jooksul seisumajõõnud ettevõtete eelmise kuu arvud	2594	280	315	191	3380

Märkus: Aprillil andmete puudumisel on tähtsitud eelmise kuu andmeid järgmiste ettevõtete kohta: IV rühmast—

*) Ellamaa elektriijaam, mis varem turbatõõstusega koos oli on aprillist alates VI grupis näidatud.

Üldine töötundide arv <i>Nombre total des heures du travail</i>					Neist ületöötunde <i>De ce nombre heures du travail supplément.</i>					Ületöö tund. % harilik töötund. 1)				
Tööl. <i>Ouvr.</i>	Tehn. per- son. <i>Pers. techn.</i>	Amet- nikud. <i>Empl.</i>	Teen. <i>Service</i>	Kokku <i>Ensemble</i>	Tööl. <i>Ouvr.</i>	Tehn. per- son. <i>Pers. techn.</i>	Amet- nikud. <i>Empl.</i>	Teen. <i>Service</i>	Kokku <i>Ensemble</i>	Tööl. <i>Ouvr.</i>	Tehn. per- son. <i>Pers. techn.</i>	Amet- nikud. <i>Empl.</i>	Teen. <i>Service</i>	Kok- ku <i>En- semble</i>
360028	29508,5	21444	21793	432773,5	24360,5	1152,5	50	359	25922	7,3	4,1	0,2	1,7	6,4
26167,5	4057	4515	9568	38307,5	197	—	—	—	197	0,8	—	—	—	0,5
177199	16291	3244	4762	206490	8031	1083	50	—	9164	4,7	7,1	0,6	—	4,6
166661,5	9160,5	8065	13463	187970	16132,5	69,5	—	359	16501	11,5	0,8	—	2,7	9,7
71510	1796	4822	1990	80108	2818	—	—	—	2818	4,1	—	—	—	3,6
24796,5	1060	2654	1980	30490,5	1363,5	—	—	—	1363,5	5,8	—	—	—	4,7
46713,5	736	2168	—	49617,5	1454,5	—	—	—	1454,5	3,2	—	—	—	3,0
9545	200	554	—	10299	211	16	25	—	252	2,3	8,7	4,7	—	2,5
868185,5	60022	79624,5	107723,5	1115555,5	44933	1593	1529	2863	50918	5,5	2,7	2,0	2,7	4,8
219247,5	18983	18997,5	32031	287859	10085	44	318	130	10577	4,8	0,3	1,7	0,4	3,8
214049	18215	30557	41006	303827	29690,5	1204	1148	1908	27356,5	12,4	7,1	3,9	3,3	9,9
4789	—	184	184	5157	509	—	—	—	509	11,9	—	—	—	11,0
341692,5	14136	17060	22322	305210,5	9918	30	63	1425	11436	3,0	0,2	0,4	0,8	3,0
61937	9874	10901	11040,5	93752,5	234	315	—	—	549	0,4	3,3	—	—	0,6
26470,5	814	1925	540	29749,5	490,5	—	—	—	490,5	1,9	—	—	—	1,7
149953,5	10641	9890,5	9269	179754	17555,5	206	99,5	6	17867	13,3	2,0	1,0	0,1	11,0
60122	6038	3308	5584	75712	9502,5	206	20	—	9723,5	18,8	3,2	0,6	—	14,7
11201	1859	3682,5	1843	18585,5	177	—	—	—	256,5	1,6	—	—	—	1,4
78630,5	2144	2840	1842	85456,5	7876	—	—	6	7882	11,1	—	—	0,5	10,2
81742	7051	14535	6310	109638	7227	43	32	—	7802	10,4	0,6	0,2	—	7,7
54599	4547	11499	3630	74275	5100	43	32	—	5181	10,3	1,0	0,3	—	7,5
27143	2504	3036	2060	35303	2621	—	—	—	2621	10,7	—	—	—	8,0
1178763,5	25354	64923	61610	1330650,5	50903	264	1323	1995	54485	4,5	1,1	2,1	3,3	4,3
615007,5	7664	30619	20691	673931,5	17058	46	1169	511	18784	2,9	0,6	4,0	2,5	2,9
289657,5	8998	17004	32859	348518,5	15032,5	—	—	1176	18208,5	5,5	—	—	—	3,7
236253	7068	13590	5979	262896	18008,5	178	154	308	18048,5	8,3	2,8	1,2	5,4	7,6
27282	864	2448	1545	32139	334	—	—	—	334	1,2	—	—	—	1,1
10563,5	760	1250	536	13115,5	470	40	—	—	510	4,7	5,6	—	—	4,0
542355,5	39373	39325	28369	649922,5	54092,5	3774	602	369	58937,5	11,1	10,6	1,5	1,3	10,0
242233,5	19567	21578	17431	301209,5	19135	582	344	60	20121	8,6	3,1	1,6	0,3	7,2
272244,5	18107	15224	8593	314168,5	94867	3192	258	309	38626	14,7	21,4	1,7	3,7	14,9
27877,5	1699	2623	2345	34544,5	90,5	—	—	—	90,5	0,3	—	—	—	0,3
57660,5	4755	5061	3823	71299,5	2304	241	31	—	2576	4,2	5,3	—	0,8	3,7
53523,5	4571	4739	2903	65730,5	2304	241	31	—	2576	4,5	5,6	—	1,1	4,1
4137	184	322	920	5663	—	—	—	—	—	—	—	—	—	—
394577,5	15283	20587	16357	436804,5	32538	—	—	75	32613	9,2	—	—	0,5	8,1
359097,5	14224	18327	15829	407477,5	32203,5	—	—	75	32278,5	9,9	—	—	0,5	8,6
25460	1058	2260	528	29327	334,5	—	—	—	334,5	1,3	—	—	—	1,2
128834,5	7814	16417	15147	168212,5	8264,5	6	12	—	8282,5	6,9	0,07	0,07	—	5,2
30659	1288	289	1728	34164	1814	—	—	—	1814	6,3	—	—	—	5,6
53307	1755	3935	5014	64011	4338,5	—	—	—	4338,5	8,9	—	—	—	7,3
9271	1080	2494	896	13741	687	—	—	—	687	7,4	—	—	—	4,9
13642	928	1900	888	17358	98	—	—	—	98	0,7	—	—	—	0,6
21755,5	2763	7799	6621	38938,5	1377	6	12	—	1395	6,3	—	—	—	3,7
176864,5	8764,5	19295	14205,5	219039,5	18934,5	376,5	150	537,5	18998,5	12,0	4,5	0,8	3,9	10,0
51414	3640	8570	3756	67380	7781	—	—	50	7831	17,8	—	—	—	13,2
10818	368	1288	832	13306	1994	—	—	—	1994	22,6	—	—	—	17,6
109968,5	4606,5	8427	9417,5	129419,5	9159,5	376,5	150	487,5	10173,5	9,1	8,9	1,3	8,2	8,5
4684	150	920	3200	8934	—	—	—	—	—	—	—	—	—	—
106675	4995	5506	4285	121441	1847,5	10	—	—	1857,5	1,8	0,2	—	—	1,6
28049	1086	2384	2744	34263	21	10	—	—	31	0,07	0,9	—	—	0,1
78626	3909	3122	1521	87178	1826,5	—	—	—	1826,5	2,4	—	—	—	2,1
22491,5	2111,5	5408,5	1316,5	31328	386	26	—	—	412	1,7	1,2	—	—	1,3
181054	20401	17633	6960,5	226048,5	7315	911,5	219	28,5	8474	4,2	0,5	1,3	0,4	3,9
14363	—	1290,5	528	16181,5	1702	—	55,5	—	1757,5	14,3	—	4,5	—	12,2
4334603,5	238069,5	326726	299657	5199056	275392	8619,5	4097	6264	294872,5	6,8	3,8	1,3	2,1	6,0
4837345,5	261680	370876,5	322638	5792540	289428	8678,5	5117,5	7293	310457	6,4	3,4	1,4	2,3	5,7
80704	9229	11479	10391	111803	3425,5	—	—	—	3425,5	—	—	—	—	—
24931	1733	1940	1204	29858	1879	81	—	—	1900	—	—	—	—	—
4308,5	504	168	—	4980,5	429,5	—	—	—	429,5	—	—	—	—	—
23042	2315	2549	1496	29402	2383	—	—	—	2383	—	—	—	—	—

S. M. mehaanika töökoda ja VIII rühmast—Vinni mõisa lauavabrik.

1) % des heures du travail supplémentaire aux heures du travail ordinaire.

Üldine tasusumma harilikude töötundide eest Salaires pour les heures du travail ordinaire						
Tööli- sed <i>Ouvr.</i>	Tehn. per- son. <i>Pers. techn.</i>	Amet- nikud. <i>Empl.</i>	Teen. <i>Service</i>	Kokku <i>Ensemble</i>	Keskmine töötasu töö- list (tunnis) <i>Moyenne (par 1 heure)</i>	
I. Murrud ja kaevandused— <i>Mines et carrières*</i>)	8016,7	1461,3	1119,5	392,4	10989,9	23,9
1) Turbatööstus— <i>Tourbières en expl.</i>	928,4	198,7	179,0	59,0	1864,0	35,7
2) Pälevikivitööst.— <i>Carrières de schiste comb.</i>	4166,7	865,3	459,1	109,3	5620,3	24,0
3) Lubja, gipsi ja tsem. valm.— <i>Ind. de ciment, chaux etc.</i>	2923,6	377,3	480,5	223,6	4005,0	20,8
II. Savi- ja klaasitööst.— <i>Industrie minérale</i>	1891,8	114,0	172,5	27,5	2205,8	27,5
1) Savi- ja telliskivitööst.— <i>Glaisières et tuileries</i>	566,6	64,0	87,0	27,5	745,1	24,2
2) Klaasitööst.— <i>Verreries</i>	1325,2	50,0	85,5	—	1460,7	29,2
III. Metallitööst.— <i>Industrie du métal</i>	272,6	33,0	42,8	—	348,4	29,2
IV. Masinate, instrum. ja apar. valm.— <i>Construct. d. mach., ap. etc.</i>	24618,8	3905,2	3574,2	2326,6	34724,8	29,9
1) Masinate— <i>Constr. d. machines</i>	5493,1	1210,2	918,0	495,4	8116,7	26,3
2) Laevade— <i>Constr. d. navires</i>	5776,1	1279,3	1482,3	1011,1	9548,8	30,3
3) Muu sõiduristade— <i>Constr. d'autres véhicules</i>	176,3	—	10,0	5,0	191,3	41,2
4) Raudtee veereva kooss.— <i>Constr. d. mat. d. chem. d. fer</i>	9902,9	788,0	789,3	428,0	11908,7	29,8
5) Laske- ja sõjariistade— <i>Fabr. d. armes</i>	2563,8	566,9	566,7	378,7	4076,1	41,6
6) Teadusl. ja mõõduab.— <i>Fabr. d. appar. scient. et de mes.</i>	700,6	60,8	107,4	8,4	883,2	27,2
V. Keemiaind.— <i>Industrie chimique</i>	2662,6	517,3	446,6	170,4	3796,9	20,1
1) Mõnesug. keemiasaaduste tööst.— <i>Fabr. d. prod. chim.</i>	980,0	282,8	161,7	78,0	1502,5	19,4
2) Seebi ja parfümeerita— <i>Fabr. d. sav. et parfum.</i>	219,0	111,0	136,0	46,7	512,7	19,9
3) Tuleõli— <i>Fabr. d. allumettes</i>	1463,6	123,5	148,9	45,7	1781,7	20,7
VI. Elektri- ja gaasijaamad— <i>Usines électriques et à gaz*</i>)	2118,8	435,9	637,9	139,0	3331,6	28,6
1) Elektriijaamad— <i>Usines électriques</i>	1463,7	291,7	509,3	58,7	2323,4	29,6
2) Gaasitööst.— <i>Usines à gaz</i>	655,1	144,2	128,6	80,3	1008,2	26,7
VII. Tekstiilitööst.— <i>Industrie textile</i>	18676,1	1582,6	2098,4	804,5	23161,6	16,6
1) Puuvilla— <i>Fil. de coton</i>	10164,8	501,5	760,3	263,8	11690,4	17,0
2) Villa— <i>Fil. de laine</i>	4467,1	603,3	574,4	423,9	6098,7	16,4
3) Lina— <i>Fil. de lin</i>	3178,3	379,1	583,1	84,0	4219,5	14,5
4) Kõie ja nõõri valmist. ja muud— <i>Corderies</i>	612,0	50,5	135,4	24,3	822,2	22,7
5) Kivained ja nende saaduste värvim. ja vanut.— <i>Apprêt d. mat. text.</i>	228,9	48,2	45,2	8,5	330,8	22,8
VIII. Puidutööst.— <i>Industrie du bois</i>	11647,1	2126,9	2173,3	551,9	16499,2	23,9
1) Saevoskid.— <i>Sérieries</i>	5547,0	1004,2	989,9	307,4	7849,1	24,9
2) Mõõlilitööst.— <i>Fabr. d. meubles</i>	5450,2	1010,9	1073,5	192,3	7726,9	23,0
3) Muu puuasjade valm.— <i>Fabr. d'autres articles</i>	649,3	111,8	109,9	52,2	923,2	23,4
IX. Nahatööst.— <i>Industrie du cuir</i>	1539,4	397,1	268,3	88,8	2343,6	28,7
1) Toore naha ümbertöötam.— <i>Apprêt du cuir</i>	1506,2	389,4	258,5	66,3	2220,4	29,4
2) Mõnesug. nahakaupade tööst.— <i>Fabr. d. articl. en cuir</i>	83,2	7,7	9,8	22,5	123,2	20,1
X. Paberitööst.— <i>Industrie du papier</i>	7246,4	840,3	1050,2	289,0	9405,9	20,6
1) Puumassi ja paberi valm.— <i>Fabr. d. pâte lign. et papier</i>	6722,5	779,3	962,7	253,5	8718,0	20,6
2) Mõnesug. paberiasjade valm.— <i>Papeteries</i>	523,9	61,0	87,5	15,5	687,9	20,3
XI. Toiduainete tööst.— <i>Industrie d'alimentation</i>	3071,5	502,8	1184,5	608,3	5367,1	25,5
1) Jahu- ja õlle valm.— <i>Fabr. d. produits farin.</i>	777,1	92,0	261,7	251,6	1402,4	26,8
2) Šokolandi ja kompekti— <i>Fabr. d. chocolat et bomb.</i>	1129,2	124,6	185,1	155,3	1594,2	23,1
3) Kartulite ümbertöötam.— <i>Fabr. d. pommes de terre.</i>	169,6	62,0	137,0	15,3	383,9	19,0
4) Piima— <i>Fabr. d. prod. laitiers</i>	371,7	39,0	92,0	21,0	522,7	27,4
5) Lihasaaduste valm.— <i>Fabr. d. prod. de viande</i>	623,9	166,2	488,7	105,1	1403,9	30,6
XII. Jookide ja maitseain. tööst.— <i>Ind. des boissons etc.</i>	3316,2	647,1	1315,3	342,7	5621,3	21,6
1) Viina ja õlle valm.— <i>Fabr. d. vin et bière</i>	916,9	230,1	505,2	70,6	1782,8	21,0
2) Mineraaljookide — " d. eaux minér.	185,2	15,0	60,0	35,5	295,7	21,0
3) Tubakatööst.— <i>Fabr. de tabac.</i>	2111,9	382,0	646,5	163,8	3304,2	20,9
4) Maitseainete tööst. — " d. aromatis	102,2	20,0	43,6	72,8	238,6	21,9
XIII. Kehakattetööst.— <i>Confection des habits</i>	2639,7	502,3	368,4	130,2	3660,6	25,4
1) Riideõblemine— <i>Fabr. d. vêtements</i>	458,6	60,3	90,4	72,5	681,8	16,4
2) Jalaneuade valmistam.— <i>Fabr. d. chaussures</i>	2201,1	442,0	278,0	57,7	2978,8	28,7
XIV. Ehitustööst.— <i>Constructions</i>	694,4	168,9	331,9	40,3	1235,5	31,4
XV. Trükitööstus— <i>Polygraphie</i>	6778,4	1340,9	882,5	166,1	9167,9	39,0
XVI. Pesukojad— <i>Établ. de nettoyage</i>	203,6	—	29,0	13,0	245,6	16,1
Kokku—Total	95464,1	14575,6	15995,3	6070,7	132105,7	23,5
Vastavad arvud märtsis 1924 a.	102778,9	19619,7	15992,9	5888,9	138280,4	22,6
Vormiliselt kesktööstusse kuuluvateks muutunud ettevõtete arv.	1919,6	524,5	485,4	183,3	3112,8	—
Vormiliselt suurtööstusse ku uluvateks muutunud, kuid siin arvestamata ettevõtete arvud	524,3	111,6	66,1	30,8	732,8	—
Kuu jooksul juurde tulnud ettevõtete arvud	48,5	49,0	12,5	—	104,0	—
Kuu jooksul seisma jäänud ettevõtete eelmise kuu arvud	452,8	124,8	163,0	29,7	770,3	—

Märkus: Aprilli andmete puudumisel on tarvitatud eelmise kuu andmeid järgmiste ettevõtete kohta: IV rühmast—S. M. *) Eilamaa elektriijaam mis varem turbatööstusega koos oli, on aprillist alates VI grupis näidatud.

Üld. tasusum. ületunnitöö eest <i>Salaires pour les heures de travail supplémentaire</i>					Perekonna abirah. jamuud <i>Salaires suppl. pour les familles</i>					Kokku teenitud rahas <i>Total des salaires</i>					Keskmine töötasutöölistel (tunnis) <i>Moyenne (par 1 heure)</i>
Tööol. <i>Ouvr.</i>	Tehn. per-son. <i>Pers. techn.</i>	Amet-nikud. <i>Empl.</i>	Teen. <i>Serv.</i>	Kok-ku <i>En-semble</i>	Tööol. <i>Ouvr.</i>	Tehn. per-son. <i>Pers. techn.</i>	Amet-nikud. <i>Empl.</i>	Teen. <i>Serv.</i>	Kok-ku <i>En-semble</i>	Tööol. <i>Ouvr.</i>	Tehn. per-son. <i>Pers. techn.</i>	Amet-nikud. <i>Empl.</i>	Teen. <i>Service</i>	Kok-ku <i>En-semble</i>	
785,2	41,4	3,1	13,2	842,9	607,0	85,0	70,8	55,7	818,5	9408,9	1587,7	1193,4	461,3	12651,3	26,1
5,4	—	—	—	5,4	2,9	66,9	63,3	5,4	138,5	934,7	265,6	243,2	64,1	1597,9	35,7
263,3	38,6	3,1	—	305,0	15,6	10,1	—	—	25,7	4445,6	934,0	462,2	109,8	5951,6	25,1
510,5	2,3	—	13,2	532,5	568,5	8,0	7,5	50,3	654,3	4028,6	388,1	488,0	287,1	5191,8	25,7
105,6	—	—	—	105,6	—	—	—	—	—	1997,4	114,0	172,5	27,5	2311,4	27,9
67,4	—	—	—	67,4	—	—	—	—	—	834,0	64,0	87,0	27,5	812,5	25,6
38,2	—	—	—	38,2	—	—	—	—	—	1365,4	50,0	85,5	—	1498,9	29,3
6,7	1,3	2,6	—	10,6	5,8	—	—	—	5,8	285,1	34,3	45,4	—	364,8	29,9
1312,3	118,8	95,6	76,9	1603,6	3941,0	281,0	149,4	414,5	4785,9	29872,1	4305,0	4119,2	2318,0	41114,3	34,4
288,9	3,8	22,9	3,0	318,5	683,3	25,9	—	—	722,4	6405,2	1239,9	940,9	561,6	9207,6	29,5
725,1	88,9	69,2	60,5	943,7	518,6	117,4	93,3	185,2	914,5	7019,8	1485,6	1044,8	1256,3	11407,0	32,8
26,0	—	—	—	26,0	26,0	—	—	—	—	202,3	—	10,0	5,0	217,3	42,2
248,9	2,2	3,5	13,4	263,0	2269,7	100,5	43,3	138,8	2552,3	12421,5	890,7	836,6	580,2	14729	36,4
7,4	23,9	—	—	31,3	469,4	87,2	12,8	27,3	546,7	3040,6	628,0	579,5	406,0	4654,1	49,1
16,1	—	—	—	16,1	—	—	—	—	—	722,7	60,8	107,4	8,4	899,3	27,3
577,9	8,6	3,9	0,2	590,6	301,0	62,4	56,7	8,4	428,5	3541,5	588,3	507,2	179,0	4816,0	23,6
274,4	8,6	0,9	—	283,9	277,7	55,9	16,2	7,2	357,0	1532,1	347,3	178,8	85,2	2148,4	25,5
5,0	—	3,0	—	8,0	19,9	5,0	40,3	1,0	66,2	243,9	116,0	179,3	47,7	586,9	21,8
298,5	—	0,2	—	298,7	3,4	1,5	0,2	0,2	5,3	1765,5	125,0	140,1	46,1	2085,7	22,5
314,1	3,2	2,3	—	319,6	499,7	76,9	87,4	24,1	688,1	2932,6	516,0	727,6	163,1	4399,3	35,9
207,7	3,2	2,3	—	213,2	375,5	64,9	73,2	11,1	524,7	2046,9	359,8	584,8	69,8	3061,3	37,5
106,4	—	—	—	106,4	124,2	12,0	14,2	13,0	168,4	885,7	156,2	142,8	93,3	1278,0	32,6
1247,5	16,0	74,6	27,9	1366,0	1470,1	42,3	154,0	117,1	1783,5	21393,7	1640,9	2327,0	949,5	26311,1	18,1
366,1	2,3	74,6	11,0	454,0	702,2	20,1	117,0	40,4	879,7	11233,1	523,9	951,9	315,2	13024,1	18,3
401,8	—	—	11,3	413,1	439,4	—	—	66,5	505,9	5338,3	603,3	574,4	501,7	7017,7	18,4
450,1	12,2	—	5,6	467,9	320,0	21,9	37,0	7,8	386,7	3943,4	413,2	620,1	97,4	5074,1	16,7
14,5	—	—	—	14,5	8,5	0,3	—	2,4	11,2	635,0	56,8	135,4	26,7	847,9	23,3
15,0	1,5	—	—	16,5	—	—	—	—	—	243,9	49,7	45,2	8,5	347,3	23,1
1528,2	166,1	28,3	7,0	1729,6	1170,6	1107,5	132,3	49,7	2460,1	14345,9	3400,5	2333,9	608,6	20688,9	26,5
553,3	22,7	16,3	—	592,3	30,3	—	—	—	30,3	6131,2	1026,9	1006,2	307,4	8471,7	25,3
971,6	143,4	12,0	7,0	1134,0	1134,0	1085,1	125,5	28,3	2372,9	7555,8	2239,4	1211,0	227,0	11233,8	27,8
3,3	—	—	—	3,3	0,3	22,4	6,8	21,4	56,9	658,9	154,2	116,7	73,6	983,4	23,0
91,8	7,6	—	1,3	100,7	78,2	47,6	27,7	3,2	156,7	1759,4	452,3	296,0	93,3	2601,0	30,5
91,6	7,6	—	1,3	100,7	77,2	46,8	27,7	—	151,7	1675,2	443,8	286,2	67,6	2473,8	31,3
—	—	—	—	—	1,0	0,8	—	3,2	5,0	84,2	8,5	9,8	—	128,2	20,4
847,2	—	—	2,2	849,4	1668,1	27,6	10,4	73,6	1779,7	9761,7	867,9	1060,6	344,8	12035,0	25,4
834,2	—	—	2,2	836,4	1654,4	27,6	10,4	73,6	1766,0	9211,1	806,9	973,1	323,3	11320,4	25,7
13,0	—	—	—	13,0	13,7	—	—	—	13,7	550,6	61,0	87,5	15,5	714,6	21,6
284,9	13,7	0,7	—	299,3	96,5	35,0	93,0	20,4	244,9	3452,9	551,5	1278,2	623,7	5911,3	26,8
64,5	—	—	—	64,5	80,5	—	—	—	80,5	922,1	281,7	281,7	251,6	1547,4	29,9
127,5	12,4	—	—	139,9	—	—	—	—	—	1256,7	137,0	185,1	155,3	1734,1	23,6
16,9	—	—	—	16,9	1,2	—	—	0,4	1,6	187,7	62,0	137,0	15,7	402,4	20,2
4,8	—	—	—	4,8	4,8	—	—	—	4,8	381,3	38,0	92,0	21,0	532,3	28,0
71,2	1,3	0,7	—	73,2	10,0	35,0	93,0	20,0	158,0	705,1	222,5	582,4	185,1	1695,1	32,4
522,1	37,3	7,1	26,7	593,2	137,5	12,9	29,7	11,1	191,2	3975,8	697,3	1352,1	380,5	6405,7	22,5
217,4	—	—	1,2	218,6	23,4	9,3	29,7	7,3	69,7	1157,7	239,4	594,0	79,1	2071,1	22,5
63,3	—	—	—	63,3	—	—	—	—	—	248,5	15,0	60,0	35,5	359,0	23,0
241,4	37,3	7,1	25,5	311,3	114,1	3,6	—	3,8	121,5	2467,4	422,9	653,6	193,1	3737,0	22,4
—	—	—	—	—	—	—	—	—	—	102,2	20,0	43,6	72,8	238,6	21,9
86,7	0,5	—	—	87,2	41,3	—	7,7	20,5	69,5	2787,7	502,8	376,1	150,7	3813,3	26,1
1,1	0,5	—	—	1,6	41,3	—	7,7	20,5	69,5	501,0	60,8	98,1	93,0	762,9	17,9
85,6	—	—	—	85,6	—	—	—	—	—	2286,7	442,0	278,0	57,7	3064,4	29,1
20,0	1,4	—	—	21,4	—	46,0	42,5	2,0	90,5	714,4	216,3	374,4	42,3	1347,4	31,8
495,2	86,2	16,8	1,4	599,6	107,9	4,0	0,8	0,8	113,5	7381,5	1431,1	900,1	168,3	9981,0	40,8
29,8	—	3,3	—	33,1	6,1	—	—	—	6,1	239,5	—	32,3	13,0	284,8	16,7
8255,2	502,1	238,3	156,8	9152,4	10130,8	1828,2	862,4	801,1	13622,5	113850,1	16905,9	17096,0	7028,6	154850,6	26,2
8432,6	502,1	202,5	156,6	9433,8	11551,6	782,1	493,3	750,5	13536,5	122813,1	14853,9	16878,7	6805,0	161250,7	25,4
133,0	—	—	—	133,9	21,1	22,4	6,8	21,6	71,0	2074,6	546,9	492,2	204,9	3318,8	—
45,8	1,6	—	—	47,4	7,2	—	—	3,2	10,4	577,3	113,2	66,1	34,0	790,6	—
6,6	—	—	—	6,6	0,4	—	—	—	0,4	55,5	43,0	12,5	—	111,0	—
64,6	—	—	—	64,6	—	—	—	—	—	517,4	124,8	168,0	29,7	834,9	—

mehaanika töökoda ja VIII rühmast—Vinni mõisa lauavabrik.

	Tööjõu pakkumine: registreeritud töö- otsijate arv <i>Offre de travail: chiffre des deman- des enregistrées</i>		Ajutiselt töölt tagasi tulnute arv <i>Chiffre des rentrés après l'exécution des travaux tempo- raires</i>		Tööjõu nõudmised: ülesantud vabade kohtade arv <i>Demandes du tra- vail: chiffre des places vacantes</i>	
	M.	N.	M.	N.	M.	N.
	1	2	3	4	5	6
A. Tööstusharude järele —						
1. Metalltööstus — <i>Industrie du métal</i>	101	—	12	—	17	—
2. Puu- „ — <i>Industrie du bois</i>	17	—	1	—	44	—
3. Naha- „ — <i>Industrie du cuir</i>	15	1	—	—	—	—
4. Kiu- „ — <i>Ind. des mat. filament.</i>	—	—	—	—	—	—
5. Mineraal- „ — <i>Industrie minérale</i>	4	—	1	—	3	—
6. Paberi- ja trükit. — <i>Ind. du papier et de l'imprim.</i>	2	—	—	—	—	—
7. Keemiat. — <i>Industrie chimique</i>	1	—	1	—	—	—
8. Toidu- ja maitseainetet. — <i>Ind. d'alimentation</i>	6	3	—	—	—	—
9. Ehitust. — <i>Constructions</i>	73	—	6	—	48	—
10. Riievalmistus — <i>Industrie textile</i>	2	3	—	—	—	2
11. Kaubandus — <i>Commerce</i>	6	4	—	—	—	1
12. Transport — <i>Transports</i>	8	—	1	—	4	—
13. Majateenistus — <i>Services domestiques</i>	7	161	—	10	2	99
14. Põllutööstus — <i>Agriculture</i>	172	208	1	2	101	189
15. Tervishoid — <i>Santé publique</i>	1	1	—	—	—	—
16. Vabad elukutsed — <i>Professions libres</i>	—	—	—	—	—	—
17. Kontoriteenijad — <i>Employés de bureaux</i>	16	4	—	—	—	—
18. Õppimata töölised — <i>Hommes de peine</i>	213	207	55	32	191	138
19. Põllu, karja ja aia asjatundjad — <i>Spécial. de l'agriculture, horticulture, etc.</i>	11	1	2	—	11	—
20. Õpilased — <i>Apprentis</i>	2	—	—	—	2	—
21. Metsatöölised — <i>Forestiers</i>	2	—	—	—	12	—
22. Rahvaharidus — <i>Instruction publique</i>	—	1	—	—	—	—
23. Tehnika — <i>Technique</i>	12	—	1	—	1	—
24. Mitmesugused tööd — <i>Divers</i>	47	8	9	—	49	24
Kokku — <i>Total</i>	718	602	90	44	480	453
B. Üksikute börsete järele —						
1. Tallinna linna	365	61	70	8	159	37
2. Tartu linna ja maakonna	209	428	11	29	158	320
3. Valga linna	12	12	—	—	51	29
4. Pärnu linna	10	10	—	—	—	—
5. Narva linna	43	40	—	—	49	18
6. Rakvere linna	3	1	—	—	—	—
7. Harju maakonna	70	40	—	—	25	43
8. Viljandi linna	6	10	9	7	38	6
Kokku — <i>Total</i>	718	602	90	44	480	453
1/I — 31/V 1924 a.	6720	5162	604	198	2574	1416
Tegevus aprillis 1924 a.	921	987	173	85	354	306
„ mais 1923 a.	422	523	45	43	397	510
1. Tallinna tööbörse tegevus ¹⁾						
1) metalltööstus	96	—	12	—	15	—
2) ehitustööstus	62	—	6	—	35	—
3) õppimata töölised	181	48	42	6	65	5
2. Tartu tööbörse tegevus ¹⁾						
1) metalltööstus	9	—	—	—	2	—
2) kontoriteenijad	4	2	—	—	—	—
3) majateenistus	3	119	—	8	2	83
4) põllutööstus	94	163	1	2	49	121
5) õppimata töölised	47	135	4	19	65	113

¹⁾ Üles antud Tallinna ja Tartu börsete tööstusharud, kus on olnud suurem tegevus.

Tööandjate arv Chiffre des offres	Töölesaadetute arv Chiffre des désig- nations		Töölejäänute arv Chiffre d. occupés actuellement		Tööta tööjõu hul- gust väljajäänute arv Chiffre des per- sonnes rayées des listes des chômeurs enregistrés		Tööta tööjõu arv 1 juuniks Chiffre des chô- meurs au 1 VI. 24.		Tagasivõetud töö- jõu nõudmiste arv Chiffre des offres retirées		Vabade kohtade arv 1 juuniks Chiffre des places vacantes au 1 VI. 24.	
	M.	N.	M.	N.	M.	N.	M.	N.	M.	N.	M.	N.
7	8	9	10	11	12	13	14	15	16	17	18	19
<i>Par les occupations.</i>												
21	77	—	50	—	150	1	175	—	7	1	—	—
13	28	—	20	—	91	2	63	—	24	—	2	—
—	—	—	—	1	12	2	20	3	—	—	—	—
1	—	—	—	—	—	18	1	12	—	—	—	—
4	5	—	4	—	22	—	21	—	—	—	—	—
1	—	—	—	—	7	1	4	—	—	—	—	—
1	—	—	1	—	11	—	10	1	—	—	—	—
2	—	—	—	—	13	1	12	7	—	—	—	—
13	59	—	54	—	149	1	115	—	14	—	2	—
2	—	5	—	2	11	35	10	38	—	—	—	—
11	—	3	1	—	4	11	18	14	—	—	—	—
—	7	—	4	—	15	—	21	—	3	—	—	—
99	4	159	3	98	20	329	28	241	3	15	—	10
233	93	166	84	130	158	153	56	40	29	58	12	5
1	—	—	1	—	4	6	4	3	—	—	—	—
—	—	—	—	—	—	—	—	2	—	—	—	—
—	1	—	—	1	36	22	47	19	—	—	—	—
38	218	180	198	162	385	378	300	519	25	3	12	—
10	22	—	9	—	15	—	16	2	7	—	—	—
1	2	—	—	—	8	3	6	4	—	—	—	1
3	—	—	—	—	7	—	2	—	16	—	—	—
—	—	—	—	—	—	5	—	1	—	—	—	—
1	5	—	1	—	12	—	23	—	—	—	—	—
36	21	—	13	1	76	19	152	66	30	14	6	4
491	542	513	443	395	1206	988	1104	972	158	90	34	20
<i>Par les bourses en travail.</i>												
97	262	142	217	18	358	231	465	172	40	17	8	4
308	188	372	153	308	427	340	306	567	20	18	9	11
14	21	33	20	27	50	74	6	14	33	8	—	—
—	—	8	—	—	82	23	192	83	2	2	—	1
—	44	28	29	14	159	235	87	116	11	2	10	2
—	—	—	—	—	8	5	—	1	—	2	—	—
58	23	28	23	28	53	33	41	9	1	15	1	—
14	4	2	1	—	69	47	7	10	51	26	6	2
491	542	513	443	395	1206	988	1104	972	158	90	34	20
1671	2331	1614	1734	1187	4094	2643	1960	1599	1268	192	90	28
309	392	339	257	249	1142	799	2145	2012	294	34	54	56
420	418	691	265	413	198	119	463	354	147	85	45	59
20	73	—	45	—	79	1	126	—	5	—	1	—
10	55	—	51	—	114	1	79	—	9	—	2	—
—	116	32	101	14	105	137	169	120	5	3	—	—
1	4	—	5	—	40	—	26	—	2	—	—	—
—	—	—	—	1	16	12	21	13	—	—	—	—
76	2	130	2	85	14	145	23	152	2	6	—	10
159	52	120	48	97	106	123	19	23	9	12	3	—
38	67	116	64	121	93	46	68	333	—	—	4	—

V. algus lkk. 30.

Harilikkude töötundide arvu vähenemist pühade tõttu võib 8 — 10% arvata. Neis piirides on harilikkude töötundide arv vähenenud paberi- (—10,4%), metalli- (—9,8%), masinate ja aparaatide (—8,7%) ja puhastustööstuses. Alla 8% on harilikkude töötundide arv vähenenud murdudes ja kaevandustes (—7,9%), elektri- ja gaasijaamades (—7,5%), keemia- (—6,2%) ja trükitööstuses (—5,1%).

Üldine väljamakstud tasusumma harilikku töötaja eest. Aprillis väljamakstud tasusumma harilikku töötaja eest on 6 134 700 marga võrra vähem märtsikuust. Välja makseti:

	Üldse	Tööliste
Aprillis	132 105 700 mk.	95 464 100 mk.
Märtsis	138 280 400 „	102 778 900 „
Vähem aprillis	—6 134 700 „	—7 314 800 „
	(—4,4%)	(—7,1%)

Üldine väljamakstud tasusumma on vähenenud 6 134 700 mk. ehk 4,4%, aga tööliste väljamakstud tasusumma 7 314 800 mk. ehk 7,1%.

Üksikute tööstusharude järele on suuremad muudatused järgmised. Võrrelede märtsiga on tööliste väljamakstud tasusummad

	suurenenud	vähenenud
Savi-, telliskivi- ja klaasitööstus	204 400 mk. (+12,1%)	Kehakattetööstus 444 900 mk. (—14,3%)
Installatsioonettevõtted	70 500 „ (+11,2%)	Murrud ja kaevandused 1 212 600 „ (—13,1%)
Trükitööstus	490 100 „ (+7,8%)	Nahatööstus 211 200 „ (—11,7%)
Elektri- ja gaasijaamad	79 700 „ (+3,9%)	Tekstiiltööstus 2 024 400 „ (—9,8%)
		Masinate ja aparaat. valm. 2 649 200 „ (—9,7%)
		Keemiatööstus 279 600 „ (—9,5%)
		Pesumajad 17 200 „ (—7,8%)
		Puutööstus 849 700 „ (—6,8%)

Peale selle on vähenenud 3 tööstusharus tööliste väljamakstud tasusumma 3—4% (toiduainete—3,8%, jookide ja maitseainete—3,2%, paberitööstuses—3,0% ja metallitööstuses—1,4%).

Protsendiliselt on suurenenud kõige silmatorkavam savi-, telliskivi- ja klaasitööstuses (+12,1%). Nii makseti tööliste harilikku töötaja eest:

	Üldse savi- jne. tööstus	Savi- ja telliskivitehased	Klaasitööstus
Märtsis	1 687 400 mk.	584 500 mk.	1 102 900 mk.
Aprillis	1 891 800 „	566 600 „	1 325 200 „
+ aprillis	+ 204 400 „ (+12,1%)	— 17 900 „ (—3,1%)	+ 222 300 „ (+20,1%)

Nagu näha on väljamakstud tasusumma suurenenud klaasivabrikutes ja vähenenud savi- ja telliskivitehastes. Vähenemine on kõige suurem protsendiliselt kehakattetööstuses (—14,3%).

Eriti suur on protsentides vähenemine riidetööstuses (ligi viiendik), kuid ka jalanõudetehastes tõuseb vähenemine üle 13%.

Murdudes ja kaevandustes tuleb ilmsiks kahesugune tendents—tsemendi- ja lubjatööstuses väheneb väljamakstud tasu tööliste harilikkude töötundide eest järjekindlalt, põlevkivitööstuses tõuseb nimetatud tasusumma, väljaarvatud aprillis; turbatööstuses langeb nimetatud summa jaanuaris, veebruaris, teeb järsu hüppe ülespoole märtsis. Kasv kestab edasi ka aprillis (aprilli andmetes oli juba võimalik eraldada Ellamaa elektriijaama, mis VI rühma üleviidi, sellepärast on siin vähenemine kunstlik).

Tab. 9. RIIGI SISSETULEKUD APRILLIS 1924 a. (1000 Emk.) ¹⁾.
 Recettes de l'État en avril 1924 (en 1000 marks eston.)

	1924 a.	1923 a.
Korralised tulud — Recettes ordinaires.		
I. OTSEKOHESED MAKSUD — CONTRIBUTIONS DIRECTES		
1. Tulumaks — Impôt sur le revenu	55 415	53 829,6
2. Äri- ja tööstusmaksud — Impôts sur bénéfices industriels et commerciaux	11 944	20 028,8
3. Maa- ja hoonetemaksud — Contributions foncières	82 998	23 980,2
4. Maks kapitaaLi % pealt — Impôt sur les intérêts	8 746	8 583,5
5. Krepõstimaks — Mutations immobilières et droits immobiliers	449	640,0
6. Pärandsmaks — Impôts sur les successions	4 654	5 296,5
	1 624	385,1
II. LÕIVUD JA TASUMAKSUD — TIMBRES ET ENREGISTREMENTS	28 231	26 755,2
1. Tempelmaks ja muud lõivud — Timbres	25 192	22 728,7
2. Patendid ja proovid — Contributions des patentes, droits de vérification	668	895,0
3. Mõnesugused tasumaksud — Enregistrements divers	2 371	2 830,7
4. 20% kitsarõopalise raudteemaks — Taxes de 20% (chem. de fer étr.)	—	800,8
III. SEGATULUD — RECETTES DIVERSES	6 823	—
1. Segatulud — Recettes diverses	6 823	—
IV. KAUDSED MAKSUD — IMPÔTS INDIRECTS	144 438	196 509,1
1. Tollid — Douanes	108 087	170 391,5
2. Aktsiisid — Droits et taxes (accises)	36 551	26 117,6
V. RIIGI MONOPOOLID — MONOPOLES DE L'ÉTAT	94 769	70 073,7
1. Piirituse monopool — Monopole de l'esprit	94 769	70 073,7
VI. RIIGI ETTEVÕTTED JA VARANDUSED — ENTREPRISES ET PROPRIÉTÉS DE L'ÉTAT	183 903	59 850,5
1. Riigi maad, hooned, metsad ja veed — Domaines, forêts et eaux de l'État	51 127	35 547,0
2. Raudteed — Chemins de fer	101 581	2,5
3. Sadamad ja ladud — Ports et dépôts	5 650	5 897,6
4. Post, telegraaf, telefon — Postes, télégraphes, téléphones	22 218	17 985,4
5. Mõnesugused ettevõtted ja varandused — Entrepr., et propr. div. de l'État	3 327	417,1
	513 579	407 018,1
		Kokku — Total
Mahaarvatud eelmiste kuude selgitamata summad, mis aruande kuul vastavate paragr. alla jaotatud — Dont reversements du mois précédent déclarés et répartis pendant le mois courant	—	31 088,1
Sellest tagasi maksetud — De cette somme ont été faits les remboursements	—	375 985,0
Eelmiste aastate maksu — Reversements des années précédentes	2 848	2 218,5
	511 231	373 716,5
		Korralised tulud kokku — Total des recettes ordinaires
Erakorralised tulud — Recettes extraordinaires.		
Kred. operatsioonid ja laenude tagasimaksud — Bénéf. des opérations du crédit	9 416	—
Üldse korralisi ja erakorralisi sissetulekuid — Total des recet. ordin. et extraordin.	513 647	373 716,5
	2 094 391	—
	360 220	—
		1/I — 30/IV 1924
		märtsis — mars 1924

¹⁾ Riigikassa andmete järele — D'après les données du Trésor.

	Eesti <i>Estonie</i>				Daani <i>Danemark</i>				Hollandi <i>Pays-Bas</i>				Inglise <i>Angleterre</i>				Norra <i>Norvège</i>			
	Arv Nombre	Mahutus Net	Neist *) laaditult		Arv	Mahutus Net	Neist laaditult		Arv	Mahutus Net	Neist laadit.		Arv	Mahutus Net	Neist laaditult		Arv	Mahutus Net	Neist laadit.	
			Arv	Mah. Net			Arv	Mah. Net			Arv	Mah. Net			Arv	Mah. Net			Arv	Mah. Net
I. Sissetulnud — Kaugesõit —																				
Tuleku sadam <i>Port de provenance</i>																				
BELGIAST: Antwerpen																				
DAANIMAALT:																				
Bandholm				4	1863		2	954												
Horsens				2	1727		1	854												
Kopenhagen				1	100		1	100												
Randens				1	36															
Stabækjøbing																				
DANZIGIST:																				
HOLLANDIST: Rotterdam									1	765		1	765							
INGLISMAALT:																				
Blyth	8	3774	8	3774	1	451	1	451					7	5274	7	5274	2	1072	2	1072
Grangemouth	1	269																		
Gr. Grimsby	2	739	1	739																
Hull	2	593	2	593																
Leith	2	589	2	589									2	2103	2	2103	1	573	1	573
Liverpool																				
London									1	451	1	451								
Newport	1	563	1	563									5	3111	5	3111	1	499	1	499
Seaham-Harbour	1	1021	1	1021																
Wick																				
LÄTIMAALT:																				
Riia									1	244	1	244								
Vindavi									1	244	1	244								
MEEMELIST:																				
PRANTSUSMAALT:																				
Havre																				
Rouen																				
ROOTSIMAALT:																				
Sölvesborg	5	1526	4	1072	1	760		1	197	1	197									
Stockholm	5	1526	4	1072	1	760														
SAKSAMAALT:																				
Bremen	1	674	1	674																
Flensburg																				
Hamburg																				
Lübeck	1	674	1	674																
Königsberg																				
Stettin																				
SOOMEMAALT:																				
Hanko	26	534							1	67										
Helsinki	2	13							1	67										
Lavaansaari	24	521																		
Kotka																				
Porvoo																				
Turku																				
Viipuri																				
VENEMAALT: Mariopol																				
Kokku—Total	40	6508	13	5520	7	3756	3	1405	4	1273	3	1206	7	5274	7	5274	2	1072	2	1072
1/I—31/V. 1924	64	16970	30	14136	17	11850	10	6993	4	1273	3	1206	29	35102	25	30155	5	5639	3	2688
Aprillis—Avril 1924	8	4482	7	3903	3	2027	2	1303					4	6191	4	6191	1	652		
Mais—Mai 1923	68	8440	17	6494	8	6485	5	4618	1	690	1	690	8	10585	8	10585	2	1455	2	1455
Rannasõit—Petit cabotage	180	8645	143	7524																
II. Väljaläinud — Kaugesõit —																				
Mineku sadam <i>Port de destination</i>																				
BELGIASSE:																				
Brügge																				
Gent																				
DAANIMAAL:																				
Kolding	1	184	1	184	1	36														
Stabækjøbing	1	184	1	184	1	36														
DANZIGI:																				
HOLLANDI: Amsterdam																				
INGLISMAALE:																				
Boness	8	5272	8	5272	2	1442	2	1442					7	5451	7	5451	1	499	1	499
Dundee	1	1021	1	1021																
Grangemouth	2	1800	2	1800																
Hull	3	1756	3	1756									1	1268	1	1268				
Leith																				
London	1	269	1	269									6	4133	6	4133	1	499	1	499
Plymouth																				
Southampton																				
Tayport	1	426	1	426																
West-H artlepool																				

Avec cargaison.

1) Danzigi I. — n. de Dantsig. 2) Läti I. — n. de Lettonie. 3) Belgia I. — n. de Belgique. 4) Vene I. — n. de Russie 5) 2 Läti I.

	Eesti <i>Estonie</i>				Daani <i>Danemark</i>				Hollandi <i>Pays-Bas</i>				Inglise <i>Angleterre</i>				Norra <i>Norvege</i>			
	Mahuus <i>Net</i>		Neist *) laaditult		Mahuus <i>Net</i>		Neist laaditult		Mahuus <i>Net</i>		Neist laadit.		Mahuus <i>Net</i>		Neist laaditult		Mahuus <i>Net</i>		Neist laadit.	
	ATV		ATV	Mah.	ATV	Mah.	ATV	Mah.	ATV	Mah.	ATV	Mah.	ATV	Mah.	ATV	Mah.	ATV	Mah.	ATV	Mah.
II. Väljaläinud — Kaugesõit (järg).																				
LATIMAALE:	3	335	3	335	1	451							2	2472	2	2472	1	573		
Liibavi	3	335	3	335	1	451							2	2472	2	2472	1	573		
Riia																				
Vindavi																				
MEEMEL:	1	74	1	74																
PRANTSUSMAALE:						854	1	854												
Bordeaux						854	1	854												
Rouen																				
ROOTSIMAALE:	6	1402	5	1104								1	765							
Hernösand												1	765							
Hudiksfall																				
Silte																				
Sundsvall	1	298																		
Stockholm	5	1104	5	1104																
SAKSA MAALE:	2	195	1	127																
Altona	1	127	1	127																
Hamburg																				
Kiel	1	68																		
Königsberg																				
Stettin																				
SOOMEMAALE:	58	3845	36	1240																
Hanko	4	12	2	5																
Helsinki	33	1226	30	1074																
Koivisto	1	250																		
Kotka	5	686	1	12																
Loviisa	1	4																		
Mäntyluoto																				
Porvoo	1	163																		
Rauma																				
Suursaari	1	7	2																	
Turku	2	132	2	132																
Viipuri	10	1305	1	17																
VENEMAALE:	2	79																		
Kronstadt	2	79																		
Leningrad																				
Kokku—Total	81	11386	55	8336	5	2783	3	2296	1	765			9	7923	9	7923	2	1072	1	499
1/I—31/V 1924	109	24313	77	18048	17	11803	15	11316	1	765			32	38371	29	34666	5	5639	3	4040
Aprill—Avrill 1924	7	2732	7	2732	4	2917	4	2917					5	6265	5	6265	2	1678	1	652
Mai—Mai 1923	111	10878	73	9122	7	5621	6	5353	1	690			11	13449	8	10819	4	2555	3	1773

Rannasõit—*Petit cabotage* 174 | 10820 | 83 | 4943 | 1 | 100 | — | — | 2 | 441 | — | — | — | — | — | — | — | — | — | — | — | —

1) Vene l.—n. de Russie. 2) Läti l.—2 n. de Lettonie, 1 Vene l.—1 n. de Russie.

Tab.11. VALUTA JA VÄÄRTPABERITE HINNAD TALLINNA BÖRSEL JUUNIS 1924a.

Börsepäevad <i>Jours de bourse</i>	1 \$ (dollar)			1 £ (Ingl. n.)			1 bl. Saksa m. 1) <i>1 bill. de m. d'Allemagne</i>		1 Soomem.1) <i>1 mark de Finlande</i>		1 Prantsuse fr. 1) <i>1 franc de Franco</i>		1 Belgia fr. 1) <i>1 franc de Belgique</i>		1 Helveet- süa frank 1) <i>1 franc de Suisse</i>		1 Itaalin (Vir 1) <i>1 lire d'Italie</i>	
	O.	M.	T.	O.	M.	T.	O.	M.	O.	M.	O.	M.	O.	M.	O.	M.	O.	M.
	2	882	883	—	1644	1650	1650	87	92	9,48	9,58	19,00	20,00	16,85	17,25	67,50	68,00	16,45
3	882	883	888	1647	1653	1653	87	92	9,49	9,59	18,25	19,25	16,25	16,75	67,00	67,50	16,15	16,55
4	882	883	—	1650	1656	1656	87	92	9,50	9,60	19,00	20,00	16,75	17,25	67,25	67,75	16,25	16,75
5	882	883	888	1647	1653	1653	87	92	9,52	9,62	18,25	19,25	15,50	16,50	67,25	67,75	16,45	16,75
6	882	883	—	1646	1652	—	87	92	9,50	9,60	18,59	19,59	16,00	17,00	67,25	67,75	16,35	16,65
11	882	883	—	1645	1651	1651	87	92	9,49	9,59	18,50	19,50	16,50	17,00	67,00	67,50	16,25	16,75
12	882	883	—	1645	1651	—	87	92	9,50	9,60	19,50	20,50	16,75	17,75	67,00	67,50	16,45	16,75
13	882	883	—	1645	1651	—	87	92	9,50	9,60	19,50	20,50	16,60	17,60	67,25	67,75	16,45	16,75
16	882	883	—	1647	1653	—	87	92	9,51	9,61	20,00	21,00	17,00	18,00	67,25	67,75	16,45	16,75
17	882	883	—	1650	1656	—	87	92	9,51	9,61	20,25	21,25	17,50	18,50	67,50	68,00	16,45	16,75
18	882	883	—	1650	1656	—	87	92	9,50	9,60	20,50	21,50	17,75	18,75	67,50	68,00	16,50	16,80
19	882	883	—	1650	1656	—	87	92	9,50	9,60	20,00	21,00	17,25	18,25	67,50	68,00	16,40	16,70
20	882	883	—	1655	1661	—	87	92	9,49	9,59	19,75	20,75	17,10	18,10	67,50	68,00	16,45	16,75
23	882	883	—	1654	1660	—	87	92	9,49	9,59	19,85	20,85	17,00	18,00	67,75	68,25	16,30	16,60
25	882	883	—	1650	1656	—	87	92	9,46	9,56	19,50	20,50	16,75	17,75	67,75	68,25	16,35	16,65
26	883	—	—	1658	—	—	92	—	9,58	—	20,25	—	17,75	—	68,25	—	16,75	—
27	883	—	—	1660	—	—	92	—	9,59	—	20,50	—	17,85	—	68,50	—	16,75	—
30	410	415	415	1784	1794	1794	98	99	10,25	10,40	21,50	22,00	18,50	19,00	72,70	73,70	17,50	18,00

Keskmine—*Moyen.* Juuni 1924 383,67 — — 1657 — — 88,17 — 9,55 — 19,59 — 16,99 — 67,76 — 16,48 —
 Mai 1924 381,26 — — 1662 — — 86,98 — 9,48 — 22,07 — 18,46 — 67,96 — 16,95 —
 Juuni 1923 342,52 — — 1586 — — — — — — — — 62,03 — 15,68 —

*) 3 305 000 000 — M ä r k u s : Peale selle noteeriti: Obligatsioonid — Eestimaa maade Krediitkassa (nom. 100,5%) 12/VI o.250 m. 300, t. 300; Eesti
 1) Tehud—ei olnud. 2) Müüjad ja tehud ei olnud.

Prantsuse France				Rootsi Suède				Saksa Allemagne				Soome Finlande				Muud Autres				Kokku Total		Neist—Dont laaditult Avec carg.		laadmata Avec lest			
Arv		Neist laaditult		Arv		Neist laadit.		Arv		Neist laaditult		Arv		Neist laaditult		Arv		Neist laaditult		Arv		Neist—Dont laaditult Avec carg.		laadmata Avec lest			
Arv	Mahutus Net	Arv	Mah. Net	Arv	Mah. Net	Arv	Mah. Net	Arv	Mah. Net	Arv	Mah. Net	Arv	Mah. Net	Arv	Mah. Net	Arv	Mah. Net	Arv	Mah. Net	Arv	Mahutus Net	Arv	Mahutus Net	Arv	Mahutus Net		
II. Sorties — Grand cabotage (suite).																											
1	678	1	678	1	167	1	167	4	2895	3	2399											13	7572	10	6051	3	1521
1	678	1	678	1	167	1	167	3	628	1	628											11	628	1	628		
1	678	1	678	1	167	1	167	3	2268	2	1771											11	6493	9	5423	2	1070
1	1078	1	1078					1	529													2	451	1	451	1	451
1	1078	1	1078																			2	603	1	74	1	529
																						2	1932	2	1932		
																						2	854	1	854		
																						1	1078	1	1078		
																						14	5530	8	1381	6	4149
																						2	1457	1	1457	2	1457
																						1	1305		1305	1	1305
																						1	199		199	1	199
																						1	85	1	85	1	85
																						11	8354	11	8354	5	6795
																						2	870	2	870		
																						1	629	1	629		
																						8	6855	8	6855	5	6795
																						11	7030	7	5034	19	7623
																						2	383	1	216	11	7030
																						2	383	1	216	3	2808
																						3	2808	3	2808	16	7406
																						2	934	1	569	15	7404
																						1	575	1	575		
																						1	249		249		
																						1	659		659		
																						3	1809	2	1082		
																						1	678		678		
																						3	1809	2	1082		
																						1	678		678		
3	4642	2	1756	6	1526	3	468	43	29473	30	21038	28	14610	25	14608	3	1246	2	1025	179	75426	130	57947	49	17479		
8	8567	7	5681	11	2959	7	1663	118	81002	96	66119	42	20438	41	20436	6	2185	4	1683	349	189042	279	163652	70	29390		
1	678	1	678	1	167	1	167	28	17402	22	14191	4	1632	4	1632	3	939	2	658	55	34460	47	29942	8	4518		
3	1617	3	1617	11	2002	6	1008	40	25940	36	29892	42	15971	40	15808	6	5916	4	4410	236	84639	179	78392	57	10747		
Petit cabotage.																											
1	1078	—	—	1	860	—	—	4	1347	3	1132	2	89	—	—	—	—	—	—	—	185	14735	80	6075	99	8660	

Cours du change à Tallinn (Réval) en juin 1924.

1 Rootsi kroon 1 cour. de Suède			1 Daani kr. 1) 1 cour. de Danemark		1 Norra kr. 1) 1 cour. de Norvège		1 Tsh.-Sl. kr. 1) 1 cour. de Tch.-Slov.		Hollandi gulden 1) 1 florin de Pays-Bas		1 Läti lat 1) 1 lat de Lettonie		1 tschervoneets 1) 1 tschervon.		1 kuld r. 3) 1 rouble d'or		E. V. võidul. Emprunt de l'Etat	
O.	M.	T.	O.	M.	O.	M.	O.	M.	O.	M.	O.	M.	O.	M.	O.	M.	O.	M.
101,00	102,00	—	63,75	64,75	51,50	52,50	10,95	11,25	142,50	143,50	72,50	74,00	1945	1995	190	97	110	
101,00	102,00	—	63,75	64,75	51,00	52,00	10,90	11,20	142,25	143,25	72,50	74,00	1945	1995	190	97	110	
101,00	102,00	102,00	64,00	65,00	51,00	52,00	10,95	11,25	142,50	143,50	72,50	74,00	1945	1995	190	97	110	
101,00	102,00	—	63,75	64,75	51,00	52,00	10,95	11,25	142,50	143,50	72,50	74,00	1945	1995	190	97	110	
100,00	102,00	102,00	63,75	64,75	51,00	52,00	10,90	11,20	142,50	143,50	72,50	74,00	1945	1995	190	97	110	
100,75	101,75	—	63,75	64,75	51,00	51,75	10,75	11,25	142,50	143,50	72,50	74,00	1945	1995	190	97	110	
100,75	101,75	—	63,75	64,75	51,00	52,00	10,90	11,20	142,50	143,50	72,50	74,00	1945	1995	190	97	110	
101,00	102,00	—	63,75	64,75	51,00	52,00	11,00	11,30	142,50	143,50	72,50	74,00	1945	1995	190	97	110	
101,00	102,00	—	64,00	65,00	51,00	52,00	11,05	11,35	142,50	143,50	72,50	74,00	1945	1995	190	97	110	
101,00	102,00	—	64,00	65,00	51,00	52,00	11,05	11,35	142,50	143,50	72,50	74,00	1945	1995	190	97	110	
101,00	102,00	—	64,00	65,00	51,00	52,00	11,05	11,35	142,75	143,75	72,50	74,00	1945	1995	190	97	110	
101,00	102,00	—	64,00	65,00	51,00	52,00	11,10	11,40	142,50	143,50	72,50	74,00	1945	1995	190	100	118	
101,00	102,00	—	64,00	65,00	51,00	52,00	11,10	11,40	142,75	143,75	72,50	74,00	1945	1995	190	100	118	
101,00	102,00	—	64,00	65,00	52,50	53,50	11,10	11,40	143,00	144,00	72,50	74,00	1945	1995	190	100	118	
102,00	—	—	64,00	—	52,00	—	11,40	—	144,00	—	74,00	—	1995	—	190	100	118	
102,00	—	—	64,00	—	52,00	—	11,40	—	144,50	—	74,00	—	1995	—	190	100	118	
109,00	110,50	110,50	67,50	68,50	55,00	55,75	12,00	12,25	154,00	156,00	78,00	79,75	2100	2185	205	100	118	
101,58	—	—	64,10	—	51,44	—	11,09	—	143,89	—	72,97	—	1959	—	190,88	98	—	
100,88	—	—	64,30	—	52,73	—	11,18	—	142,97	—	72,28	—	1944	—	189,52	97	—	
91,27	—	—	61,88	—	—	—	10,16	—	134,84	—	66,60	—	—	—	167,62	98	—	

Tab. 12. HOBUSTE JA KARLOOMADE HINNAD LAATADEL MAIS 1924 a. *)
*Prix forains des chevaux et bestiaux en mai 1924. *)*
 (Hinnad antud tuhandetes markades) — (En 1000 mks. eston.).

Nr. Nr.	L A A D A D	Laade- päevad des fol- tes	Tööhobused—Chevaux			Lüpsilehmad—Vaches à lait			Lihal.—Bœuf, d. bœuf.			Lambad Moutons		Põrsad—Coelons de lait		Nr. Nr.
			Head De meilleure qualité	Keskised De moy.	Peasjalikult Ja ülemäär.	Head De meilleure qualité	Keskised De moy.	Peasjalikult Ja ülemäär.	Härad- pullid Boeufs- taureaux	Mülgid Ja ülemäär.	Peasjalikult Ja ülemäär.	Mülgid Ja ülemäär.	Peasjalikult Ja ülemäär.	Mülgid Ja ülemäär.	Peasjalikult Ja ülemäär.	
1	Auoja	3	30-40	10-20	8-12	15-18	9-10	8-12	10-15	6-12	5-10	10-15	4-8	0,8	1-1,5	1
2	Järvakandi	6	20-30	20-30	6-8	7-12	9-10	6-8	7	6-12	5-10	10-15	4-8	0,8	1-1,5	2
3	Haba	9	35-50	25-35	10-15	12-18	12	10-15	10	6-8	6-10	10-15	4-8	0,75	2-2,5	3
4	Kuivajõe	10	25-35	25-35	9-15	15-16	16	9-15	10-18	7-9	6-10	10-18	6-10	1,35	2-2,5	4
5	Paid	10	20-35	25-35	18	15-16	16	9-15	10-18	7-9	6-10	10-18	6-10	1,35	2-2,5	5
6	Haapsalu	15	30-35	20-30	8-13	13-15	10-13	9-10	6-12	5-10	6-10	6-12	3-5	0,8-2,5	0,8-1,4	6
7	Karussaare	15	20-35	10-20	5-10	8-13	10-13	5-10	6-8	6-10	6-10	6-12	3-5	0,6-1	0,8-1,4	7
8	Pärnana	23	28-38	30	5-5,8	7,5-12	7,5-11	5,5-8	7,5	5,8-8	5-8	5-9	3-5	0,6-1	0,8-1,4	8
9	Pärnu	7-8	29-43,5	17,5-30	5,8-9,5	7,5-12	7,5-11	5,8-9,5	5,8-7,5	5,8-7,5	5-8	5-9	3-5	0,46-0,98	0,9-1,6	9
10	Yana-Vändra	2	25-60	25-40	6-12	8-14	8-14	6-12	6-12	5-10	5-10	5-10	3-6	1-1,6	1,5-2,5	10
11	Lelle	5	25-60	15-25	8-15	8-15	8-14	6-12	6-12	5-10	5-10	5-10	3-6	1-1,6	1,5-2,5	11
12	Häädemeeste	9	25-35	15-25	8-12	8-12	10	6-7	6	6-12	5-10	5-10	3-6	0,5-0,8	1,5-2,5	12
13	Hõistre	14	—	8-14,5	8-12	8-12	10	6-7	6	6-12	5-10	5-10	3-6	0,5-0,8	1,5-2,5	13
14	Pikjärve	5	—	15-35	8-12	8-12	10	6-7	6	6-12	5-10	5-10	3-6	0,5-0,8	1,5-2,5	14
15	Koosa	5	20-45	10-20	5-7	5-7	6,5	3,5-5	4,5	6-10	8,5	8-10	8,5	1-2,5	1,5	15
16	Koosa	5	—	15-35	8-12	8-12	10	6-7	6	6-12	5-10	5-10	3-6	0,5-0,8	1,5-2,5	16
17	Pala	5	35	10-20	5-7	5-7	6,5	3,5-5	4,5	6-10	8,5	8-10	8,5	1-2,5	1,5	17
18	Reola	5	16-30	25-30	8	7-11	8	6-10	6-10	6-10	8,5	8-10	8,5	1-2,5	1,5	18
19	Pataste	12	30-40	20-30	7-11	7-11	8	6-10	6-10	6-10	8,5	8-10	8,5	1-2,5	1,5	19
20	Võru	12	20-35	15-20	8-10	8-10	8-10	6-8	6-8	6-10	8,5	8-10	8,5	1-2,5	1,5	20
21	Võru	12	25-35	20-30	6-12	6-12	6-12	4-8	4-8	6-10	8,5	8-10	8,5	1-2,5	1,5	21
22	Põlva	12	25-35	20-30	6-8	6-8	6-10	6-8	6-8	6-10	8,5	8-10	8,5	1-2,5	1,5	22
23	Austla	17	35	20-30	6-8	6-8	6-10	6-8	6-8	6-10	8,5	8-10	8,5	1-2,5	1,5	23
24	Karlatsi	14	40	15-18	7-12	6-14	11	3-6	5,5	6-10	8,5	8-10	8,5	1-2,5	1,5	24
25	Valga	23	20-50	10-30	6-10	6-12	6-12	6-10	6-10	6-10	8,5	8-10	8,5	1-2,5	1,5	25
26	Tarva	2	30-60	10-30	6-12	6-12	6-12	6-10	6-10	6-10	8,5	8-10	8,5	1-2,5	1,5	26
27	Saagaste	19	20-38	15-30	7-12	7-12	8	3,5-8,5	5,5	6-10	8,5	8-10	8,5	1-2,5	1,5	27

*) Hobuste ja vetste hinnad on tähendatud kuusimärkidega juhtumistel, kui need müügil lähevad kuni 10 tükkil korraga.
 Chiffres en italique désignent les prix rapportant au petit nombre des bêtes vendues.
 1) Prix le plus élevé et le plus bas. 2) Prix moyen (majorité des cas de vente).

Tab. 13. TALLINNA TURUHINDADE INDEKS.

Nr. 28 (7)—47

Nombres-indices des prix de détail à Tallinn.

(Alus: 1921 a. keskmine. — Base: moyenne de l'année 1921).

Turuhindade indeks juunis 1924 a. <i>Nombres-indices en juin 1924</i>			Indeksi käik 1921—1924 <i>Mouvement des nombres-indices 1921—1924</i>											
Ained—Articles			Ainete rühmad											
			Hinnad (markades) <i>Prix réels (en marks)</i>	Indeksid <i>Nombres-indices</i>	I rühm—I groupe <i>Jahu- ja viljaained Blés et farines</i>	II rühm—II groupe <i>Keeetuvili Légumes</i>	III rühm—III groupe <i>Liha ja kala Viandes et poissons</i>	IV rühm—IV groupe <i>Rasvad Graisses</i>	V rühm—V groupe <i>Piim ja munad Lait et oeufs</i>	VI rühm—VI groupe <i>Sool ja suhkur Sel et sucre</i>	Üldindeks <i>Nombres-indices général</i>	%		
1r. JAHU- ja VILJAAINED <i>Blés et farines:</i>			1921 a.											
1. Rukkijahu — <i>Farine de seigle</i>			300,0	61,5	100	100	100	100	100	100	100	—		
2. Nisujahu — <i>Farine de from.</i>			400,0	55,9	143,6	106,6	93,7	97,0	133,1	131,2	115,8	100		
3. Rukkileib — <i>Pain noir</i>			7,5	68,8	136,8	102,5	97,4	93,9	129,2	109,2	111,5	96,3		
4. Peenleib — <i>Pain bis</i>			13,0	69,5	108,3	121,8	109,3	67,2	112,6	121,8	111,5	96,3		
5. Sai — <i>Pain blanc</i>			15,0	62,0	108,5	107,8	105,5	104,7	86,5	118,2	106,1	91,6		
6. Odratangud — <i>Gruaux d'orge</i>			15,0	91,5	102,5	114,9	104,7	101,4	81,9	101,7	103,7	89,5		
1r. indeks— <i>N.-indice du 1 gr.</i>				68,2	96,0	120,5	100,0	94,2	74,2	97,3	100,2	86,5		
2r. KEEDUVILI—Légumes:			1921 a.											
1. Kartulid — <i>Pommes de terre</i>			155,0	180,6	91,7	100,4	92,1	101,9	75,7	96,3	93,9	81,1		
2. Peetid — <i>Betteraves</i>			15,0	182,9	87,0	82,8	108,3	104,9	85,0	91,9	94,0	81,1		
3. Kaalikad — <i>Navets</i>			—	173,9 ¹⁾	81,0	80,9	106,0	104,9	109,8	82,8	92,7	80,0		
4. Kapsad hapud — <i>Choucroute</i>			12,0	160,0	76,3	73,8	93,4	107,0	109,8	81,3	87,1	75,2		
5. Herned — <i>Pois</i>			17,0	101,2	73,6	69,0	89,5	105,6	123,1	78,0	85,1	73,5		
2r. indeks— <i>N.-indice du 2 gr.</i>				159,7	1922 a.									
3r. LIHA ja KALA—Viandes et poissons:			1922 a.											
1. Vasikaliha — <i>Viande de veau</i>			25,8	111,2	70,6	68,0	94,3	100,3	126,3	82,4	85,3	73,5		
2. Loomaliha — " " <i>boeuf</i>			36,0	159,2	67,1	73,3	87,5	93,5	122,3	74,2	82,0	70,8		
3. Lambaliha — " " <i>mout.</i>			39,5	150,1	68,5	74,4	87,5	93,2	93,2	71,3	79,9	69,0		
4. Sealih — " " <i>porc.</i>			46,9	121,4	70,3	76,5	94,4	92,6	82,1	76,4	81,9	70,7		
5. Haugid värsked — <i>Brochets frais</i>			25,0	123,1	70,7	81,0	92,3	83,3	76,4	76,4	80,8	69,8		
6. Heeringad — <i>Harengs</i>			20,0	121,2	71,4	97,3	99,2	83,5	67,0	72,9	84,6	73,0		
3r. indeks— <i>N.-indice du 3 gr.</i>				181,0	74,6	82,6	100,5	85,2	71,2	79,6	83,5	72,1		
4r. RASVAD—Graisses:			1922 a.											
1. Seapekk — <i>Lard</i>			55,0	119,8	71,7	82,0	101,6	83,9	73,2	74,3	83,4	72,1		
2. Kõõgiviõid — <i>Beurre</i>			70,0	103,7	69,2	83,2	111,0	101,4	80,6	71,0	87,9	75,0		
3. Rõõsakooreviõid — <i>Beurre frais</i>			80,0	99,8	68,2	92,2	102,5	104,3	104,0	69,8	89,4	77,2		
4r. indeks— <i>N.-indice du 4 gr.</i>				107,7	69,3	94,5	98,6	106,1	115,5	68,9	90,3	78,0		
5r. PIIM ja MUNAD—Lait et oeufs:			1922 a.											
1. Piim — <i>Lait</i>			14,8	82,3	68,5	103,5	103,9	105,0	117,2	68,9	92,6	80,0		
2. Kanamunad — <i>Oeufs de poule</i>			12,5	79,1	66,5	100,2	105,9	105,8	110,9	68,9	92,2	79,6		
5r. indeks— <i>N.-indice du 5 gr.</i>				80,6	64,0	101,1	112,3	105,9	113,7	69,8	93,7	80,9		
6r. SOOL ja SUHKUR—Sel et sucre:			1922 a.											
1. Sool — <i>Sel</i>			2,0	95,2	62,4	117,4	116,8	131,3	119,9	79,6	102,3	88,3		
2. Suhkur peen — <i>Sucre en poudre</i>			24,0	86,0	62,7	115,5	119,9	125,6	77,9	84,1	98,9	85,4		
6r. indeks— <i>N.-indice du 6 gr.</i>				90,6	62,5	130,3	124,9	103,3	77,8	89,5	100,7	87,0		
Üldindeks—N.-indice général				110,8	62,4	141,1	123,0	99,5	79,0	80,5	101,5	87,7		
					63,6	165,9	123,6	108,9	85,2	84,1	109,0	94,1		
					63,6	125,8	123,9	116,9	99,1	76,9	102,3	88,3		
					64,3	130,3	123,6	128,4	113,2	77,8	106,1	91,6		
					64,2	114,6	120,8	134,0	123,4	76,3	103,6	89,5		
					66,6	122,3	124,8	129,1	123,2	81,4	106,6	92,1		
					1924 a.									
1. Sool — <i>Sel</i>			2,0	95,2	66,4	135,5	123,7	129,6	128,5	84,1	110,8	95,8		
2. Suhkur peen — <i>Sucre en poudre</i>			24,0	86,0	66,9	143,7	117,6	131,7	132,0	97,8	112,7	97,3		
6r. indeks— <i>N.-indice du 6 gr.</i>				90,6	68,4	154,2	124,4	133,5	123,4	97,8	115,4	99,6		
					68,2	159,8	127,2	124,6	104,4	97,8	114,6	98,9		
					68,2	159,7	123,6	116,5	89,0	94,2	111,0	95,8		
					68,2	159,7	131,0	107,7	80,6	90,6	110,8	95,6		

¹⁾ Eelmise kuu indeks-arv.—*Nombre-indice du mois précédent.*

Nr. Nr.	Üksikute ainete hindade juures tähendab t—toobi hinda	Mõõt	LINNAD — VILLES												
			Tallinn	Baltiski	Rakvere	Narva	Paide	Haapsalu	Tartu	Viljandi	Pärnu	Võru	Valga	Petseri	
			1	2	3	4	5	6	7	8	9	10	11	12	
LIHA, LIHASAADUSED JA RASV — Viandes et graisses:															
1	Sealiha, keedulih — <i>Viande de porc II s.</i>	nl.	45	46,5	42	43,3	42,8	39,8	38,5	40	43	47,5	44,5	48	
2	" praeliha — " " " " I "	"	48		47,8	50,3	44	44	46,3	43	48	55	50	50	50
3	Seapekk — <i>Lard</i>	"	55	51	52	60,6	55,3	50	58,8	50,3	57	61,3	60	60	
4	Loomaliha, supiliha — <i>Viande de boeuf II s.</i>	"	30	26	27,5	26,6	26,5	24,8	25,8	26	24	21,3	28,8	21	
5	" praeliha — " " " " I "	"	42	32,5	31,5	31,8	29,3	31,3	32,5	30	33	28,3	33,8	23	
6	Vasikaliha, esim. veerand — <i>Viande de veau II sorte</i>	"	23,5	17	18,5	22,3	19	15,8	18,3	18,3	20	17,7	18,8	20	
7	Vasikaliha, tagum. veerand — <i>Viande de veau I sorte</i>	"	28		22,8	26	20,3	18,5	25	21	24,3	20	22	22	22
8	Lambaliha, esim. veerand — <i>Viande de mouton II sorte</i>	"	39	—	31,5	31,1	27,3	30	30	—	24	30	30	—	
9	Lambaliha tagum. veerand — <i>Viande de mouton I sorte</i>	"	40	—	35	34	28,8	32	38,8	—	28	35	38,5	—	
10	Searasv, sulatam. — <i>Graisse d. porc suif</i>	"	62,5	57,5	60	66,9	57,5	56,8	63,8	51	60	63,8	65	70	
11	" sulatatud — <i>Saindoux</i>	"	70	—	—	72,5	65	—	73,8	—	—	70	77,5	—	
12	Loomarasv, sulatamata — <i>Graisse de boeuf suif</i>	"	40	—	32	35	30	25	40	35	33	—	40	30	
13	Loomarasv, sulatatud — <i>Graisse de boeuf</i>	"	—	—	—	—	—	—	50	—	43	40	65	—	
14	Teevorst — <i>Sauçisson</i>	"	35	35	40	40	45	35	40	30	30	40	45	40	
15	Sink — <i>Jambon</i>	"	65	67,5	60	65	60	—	60	70	60	55	55	—	
KALAD — Poissons:															
16	Räimed, värsked — <i>Ablettes fraîches</i>	"	11,9	6	6,3	6,3	—	6,8	9	7,8	7	—	7,5	—	
17	Kilud " — <i>Kilos frais</i>	"	8,3	6,5	—	—	—	—	—	—	—	—	—	20	
18	Haugid " — <i>Brochets frais</i>	"	25	15	26,7	17,8	—	17,4	19,5	—	19,5	20	23,8	12	
19	Ahvenad " — <i>Perches</i>	"	16,8	16	15	16,9	—	20	13,8	—	9,3	15	20	9	
20	Särjed " — <i>Poissons blancs, frais</i>	"	—	16	—	—	—	13,5	10,3	—	7	11,3	—	7	
21	Räimed, soolatud — <i>Ablettes salées</i>	"	10	—	7	—	10	—	16	13	10	—	—	—	
22	Kilud " — <i>Kilos salées</i>	"	14	—	12	18	—	—	20	18	20	—	15	20	
23	Heeringad " — <i>Harengs</i>	"	20	23	22	21,5	22	19	20	20	20	18	20	20	
24	Kilud toostides — <i>Kilos en boîtes</i>	"	40	32,5	50	45	40	37,5	45	40	40	45	40	40	
TERAVILI, JAHU JA TANGUD — Blés, farines et gruaux:															
25	Rukis — <i>Seigle</i>	pd.	300	—	280	271	284	—	273	298	286	—	275	300	
26	Nisu — <i>Froment</i>	"	400	—	350	—	—	—	353	—	—	400	—	—	
27	Oder — <i>Orge</i>	"	328	360	270	300	277	300	266	313	347	280	284	265	
28	Kaer — <i>Avoine</i>	"	300	306	265	275	281	280	269	272	285	253	253	315	
29	Rukkijahu — <i>Farine de seigle</i>	"	300	321	291	291	310	318	294	318	310	300	296	318	
30	Nisujahu, liht — <i>Farine de froment</i>	"	400	—	410	418	—	410	372	—	475	—	349	—	
31	" sõela " — <i>blutée</i>	"	450	—	460	480	—	525	405	—	—	450	—	—	
32	Odrajahu, inimtoiduks — <i>Farine d'orge</i>	"	440	—	—	375	—	—	398	—	350	—	340	—	
33	" loomatoiduks — <i>Farine d'orge (pour fourrage)</i>	"	220	—	283	290	293	—	281	—	280	—	276	—	
34	Odratangud — <i>Gruaux d'orge</i>	nl.	15	14,5	12,8	14	12	27,3t	18	13	14	28,3t	10,3	—	
35	Kruubid — <i>Gruaux</i>	"	17	15,5	16	14	—	16	15	14	17	—	15	—	
LEIB — Boulangeries:															
36	Rukkileib — <i>Pain noir</i>	"	7,5	7,5	7	7	8	7,5	7,5	8	7	8	8	8,5	
37	Peenleib — " bis	"	13	15	16	14	14	13	12,3	15	12	15	14	15	
38	Sepik — <i>Pain demi-blanc</i>	"	14	16	15,7	14	14	12,3	12,3	14	12	—	13	—	
39	Sai — <i>Pain blanc</i>	"	15	19	18	18	20	17,3	17	20	—	20,3	17,6	20	

Märkus: Kursiiviga — kauplustest kogutud andmed. Chiffres en Italique désignent les prix en magasins et boutiques.

ALEVID — BOURGS

Kuressaare	Viru mk.				Saare (vallad)			Pärnu mk.			Vilj. mk.		Tartu mk.					Võru m.		Nr. Nr.		
	Räpila al. Harju mk.	N-Jõe-suu al.	Jõhvial.	Tapa al. Järva mk.	Kärdla al. Lääne mk.	Kihelkonna v.	Leisi v.	Orissaare v.	Sindi al.	K-Nõmme al.	Mõisa-külla al.	Põltsamaa al.	S-Jaani al.	Jõgeva al.	Mustvee al.	Kallaste al.	Elva al.	Otepää al.	Tõrva al. Valga mk.		Antsla al.	Võõbsu al.
13	14	15	16	17	18	19	20	21	22	23	24	25	26	27	28	29	30	31	32	33	34	
31,8	38	40,7	...	46,3	38	—	—	32	46,5	40	45	45	40,5	40	...	45	...	—	—	...	—	1
39,5	45	53,3	...	50	40	—	—	—	52,5	45	50	47	47	—	...	50	...	—	—	...	—	2
53,3	50	61,7	...	55	—	—	—	—	55	50	55	50	55	56,7	55	55	55	50	55	55	55	3
23,3	—	...	25	27,5	18	—	—	15	25	25,3	22	23	21	18	25	19	25	20	20	4
30,5	—	...	30	33,8	22	—	—	17	35	30,3	28	30	25	20	30	22,5	30	23,5	25	5
14	17	...	15	18	—	—	11	—	16	14	18,4	17	17,8	18	12,3	16	...	16	...	20	13	6
16	20	...	20	21,5	—	—	12	—	18	16	19,4	18	20	20	16	18	...	18	...	25	15	7
22	—	—	—	27,7	—	—	—	—	26,5	—	—	25,3	—	30	—	—	...	—	—	—	20	8
25	—	—	—	30,3	—	—	—	—	28,5	—	—	27,3	—	32	—	—	...	—	—	—	25	9
58,3	50	—	51,7	57,5	—	—	45	—	60	55	52,5	60	55	60	—	—	60	55	60	60	60	10
63,3	—	75	—	—	—	—	—	—	—	—	—	65	60	70	—	—	67,5	—	65	67,5	—	11
35	—	—	—	—	—	—	—	—	35	25	—	35	—	...	—	—	30	30	—	...	—	12
45	—	—	—	—	—	—	—	—	—	—	—	45	—	55	—	—	50	40	40	13
36	—	37,5	45	40	—	—	—	—	40	35	30	35	37	45	40	—	40	35	40	35	40	14
60	—	75	70	60	—	—	—	—	60	65	55	55	60	70	60	—	57,5	55	15
6	10	5	—	10	5	—	...	—	6	8	7,5	12	8,3	—	—	—	—	—	11	—	—	16
—	12	—	—	11	7	—	—	—	—	—	—	—	—	—	22	—	—	—	—	...	22	17
14,3	20	18,7	18	—	—	—	—	—	—	—	—	17	20	25	12	13,3	20	—	18	15	—	18
14,3	—	16,3	13	—	—	—	—	—	8	13	—	15	15	15	13	11,3	12	—	—	—	—	19
8	—	—	—	—	—	—	—	—	15	15	—	9,5	—	12	10	8,5	12	—	—	—	—	20
8	—	—	—	10	12	—	7	—	7	—	10	12	10	10	8	12	12	—	12	—	—	21
—	—	—	—	11	—	—	—	—	...	—	—	15	20	13	22	25	18	20	—	—	22	22
19	18	21	20	22	20	20	18	—	18	18	22	21	22	18	21	22	21,5	23,5	22	18	19	23
40	30	30	40	40	43	—	—	—	40	—	35	45	...	45	45	50	35	37,5	45	40	45	24
267	—	—	—	300	250	260	—	—	310	300	300	—	—	280	—	—	—	—	—	270	—	25
300	—	440	—	—	—	—	—	—	—	350	—	—	—	400	—	—	—	—	—	—	—	26
300	—	—	...	335	—	260	260	—	340	—	300	330	—	325	280	—	—	—	—	—	—	27
250	—	298	313	267	—	300	—	—	—	295	295	315	300	280	277	319	270	250	265	...	300	28
320	300	308	298	304	320	—	—	235	320	310	311	330	329	300	317	328	280	300	323	300	320	29
400	—	—	—	—	—	—	—	—	480	—	...	420	400	—	—	350	—	—	—	30
480	—	520	—	—	—	—	—	—	—	—	...	—	—	—	375	400	—	—	—	31
320	—	...	350	320	—	—	—	—	—	—	...	—	—	—	350	300	300	32
240	—	250	270	—	—	—	—	—	—	300	—	—	—	—	273	—	285	250	—	207	280	33
10,5	12,3	15,5	12	11,8	12	12	—	—	15	16	14,8	15	15	—	12	15	12	13	12	12,3	12	34
—	15	...	13	14	12	—	—	—	17	15	—	15	—	—	14	16	12	14,5	—	...	15	35
8	8	7	7	7	8	7	—	—	...	7,5	8	8	8	8	8	9	7,5	9,5	8	8	8	36
14,3	15	15	—	—	—	—	...	14	15	15	14	14	15	—	...	—	—	—	—	37
14	—	15	14,7	15	18	—	—	—	12	13	15	15	—	—	—	—	15	—	—	—	—	38
18,5	20	18	18	16,3	17	18	18	—	18	18	18	20	22,4	20	20	20	19	20	20	19,3	19	39

Nr. Nr.	Üksikute ainete hindade juures tähendab: t.-toobi hinda l-liitri "	Mõõt	LINNAD — VILLES											
			Tallinn	Baltiski	Rakvere	Narva	Paide	Haapsalu	Tartu	Viljandi	Pärnu	Võru	Valga	Petseri
			1	2	3	4	5	6	7	8	9	10	11	12
PIIM, PIIMASAADUSED JA MUNAD— <i>Lait, produits de lait et oeufs:</i>														
40	Piim, rõõsk— <i>Lait</i>	tp.	14,8	11,5	12,5	12,8	13,5	13	13,5	12	13	11,5	11,8	20
41	Koor, " — <i>Crème</i>	100l	—	—	—	—	80	80	125	95	70	88,8	78,8	75
42	" hapu— <i>aigre</i>	nl.	45	—	42,5	45	—	43,8	41,3	34,7	40	88,8	35	—
43	Kohupiim— <i>Lait non écrémé</i>	"	16	—	12	11,3	—	18	18	10	15	11,5	13,5	12
44	Või, meierei, rõõsakoore— <i>Beurre frais</i>	"	80	—	75	85	90	70	85	75	—	70	86,3	65
45	" köögi— <i>Beurre</i>	"	70	58,1	68,8	75	73,8	60	75	65	60	56,8	71,3	52,8
46	Kanamunad— <i>Oeufs de poule</i>	paar	12,5	9,5	11	11,8	9,5	10,5	10,8	9,7	10	8	9,8	8
AIAVILI—Légumes:														
47	Kartulid— <i>Pommes de terre</i>	pd.	188	118	100	126	102	82	88	93	129	85	91	83
48	Porgandid— <i>Carottes</i>	nl.	12	—	—	9	—	—	—	—	9	—	—	—
49	Peetid— <i>Betteraves</i>	"	15	—	—	15	—	—	15	—	10	—	—	—
50	Kaalikad— <i>Navets</i>	"	10	—	5	6	—	7	6	—	7	—	4	—
51	Herned, kollased, kuivatatud— <i>Pois secs</i>	"	17	—	18	17,5	20	—	18	16	20	17	15	—
52	Oad, kuivatatud— <i>Haricots secs</i>	"	—	—	—	—	—	—	12	—	10	—	—	—
53	Kapsad, hapud— <i>Choucroute</i>	"	12	11	—	12	—	12	12	—	15	—	5	—
54	" värsked— <i>Choux</i>	"	25	—	—	20	—	—	—	—	—	—	—	—
55	Sibulad— <i>Oignons</i>	"	25	30	25	30	30	30	30	—	35	—	22	—
MUUD TOIDU- JA TARBEAINED— <i>Autres marchandises coloniales:</i>														
56	Riis— <i>Riz</i>	nl.	18	18,5	18	18	19	18	22	18	20	20	20	20
57	Manna— <i>Manne</i>	"	21	21	20	20	22	21,5	22	21	22	22	21	22
58	Makaroonid— <i>Macaronis</i>	"	32	33	38	33	35	33	32	35	34	35	34	—
59	Kartulijahu— <i>Pécule de pommes de terre</i>	"	18	18	17	17	17	19	20	18	20	20	20	—
60	Suhkur, peenike— <i>Sucre en poudre</i>	"	24	25	26	27	26	27	26	25	25	26	25	28
61	Mesti— <i>Miel</i>	"	90	—	80	—	75	70	80	75	75	—	75	100
62	Köögisool— <i>Sel</i>	"	2	1,5	2	1,5	2	2	2	1,5	2	2	2	2
63	Viljakohvi— <i>Café de grains</i>	"	35	—	30	31,5	25	35	25	30	25	—	25	—
64	Sigurid, praadimata— <i>Chicorée non torréfiée</i>	"	25	23	22	22	25	23,5	22	22	—	22	24	—
65	Pesuseep, sinine— <i>Savon</i>	"	25	25,5	26	25	27	27	26	28	25	26	25	30
66	Petrooleum— <i>Pétrole</i>	"	8	9	8,5	9	—	9	8,5	9	10	10	9	10
67	Tikud— <i>Allumettes</i>	pakki	14	15	15	14	14	14,5	14	15	13	15	15	—
HEIN JA PÕHK—Foin et paille:														
68	Ristikhein— <i>Trèfle</i>	pd.	157	—	130	158	—	—	171	178	133	150	136	205
69	Timutihein— <i>Fléole</i>	"	—	—	—	—	—	—	—	—	133	—	—	190
70	Nurmehein— <i>Herbages autres</i>	"	137	—	119	101	—	—	150	—	120	117	130	165
71	Luhahein— <i>Foin des prés</i>	"	120	—	—	—	—	—	80	—	—	—	115	150
72	Soohein— <i>Foin des marais</i>	"	—	—	70	—	—	—	99	—	78	—	—	135
73	Rukkipõhk— <i>Paille (de seigle)</i>	"	95	—	—	—	—	—	75	—	58	—	—	80
74	Kaera- " — " (<i>d'avoine</i>)	"	—	—	—	—	—	—	85	75	—	—	—	—
75	Odra- " — " (<i>d'orge</i>)	"	—	—	—	—	—	—	80	—	—	—	—	—
76	Segaviljapõhk— " (<i>des cultures mixtes</i>)	"	—	—	—	—	—	—	—	—	—	—	—	—
KÜTTEPUUD—Bois de chauffage:														
77	Kasepuud— <i>Bois de bouleau</i>	Jookeev s. ars. pikkus.	2800	—	—	2200	—	1800 ¹⁾	2500	—	1500 ¹⁾	2500	2300	2000
78	Männapuud— <i>Bois de pin</i>	"	2200	—	—	2000	—	—	2100	—	—	1800	2000	1600
79	Segapuud— <i>Bois mixtes</i>	"	2200	—	—	2025	—	—	2100	—	—	1800	1800	1700

Märkus; Kursiviga—kauplustest kogutud andmed—*Chiffres en italique désignent les prix en magasins et boutiques.*
¹⁾ 18 tolli pikkused.

ALEVID — BOURGS

Kuressaare	Rapla al.		Viru mk.		Tapa al. Järva mk.	Kärda al. Lääne mk.	Saare (vallad)			Pärnu mk.			Vilj. mk.		Tartu mk.					Võru m.		Nr.Nr.
	Harju mk.	N-Jõe- suu al.	Jõhvi al.	Kihel- konna v.			Lelisi v.	Oris- saare v.	Sindi al.	K-Nõm- me al.	Mõisa- küla al.	Põitsa- maa al.	S-Jaani al.	Jõgeva al.	Mustvee al.	Kallaste al.	Elva al.	Otepää al.	Tõrva al. Valga mk.	Antsla al.	Võõrsu al.	
19	14	15	16	17	18	19	20	21	22	23	24	25	26	27	28	29	30	31	32	33	34	
10	14,3	13	10,7	12,3	12	—	10	—	10,5	15	15,3	15	14	14	13,7	13,7	11,5	12	10	9	—	40
60	—	—	120	—	—	—	—	—	—	—	60	100	—	—	—	—	80	—	—	60	—	41
...	—	39,2	35	—	—	—	—	—	...	—	60 t.	—	—	—	—	—	—	—	—	—	—	42
73,8	—	15	11,7	—	—	—	—	—	—	11	11,5	11,8	11	13	—	7	12,5	—	—	14,3	—	43
53,8	62,5	70	65	73,8	66,3	48,5	45	50	65	56,7	66	72,5	77,5	90	65	...	—	—	—	93,3	—	44
9	10	12,5	9,8	10,7	7	7	6	6	10	7,3	9,8	8,5	9	10	8,5	10	9,5	8,5	8,7	56,7	55	45
84	100	150	—	84	88	70	100	100	—	—	110	80	100	90	117	100	84	100	83	65	—	47
12	—	10	—	...	—	—	—	—	—	—	—	—	—	—	—	—	...	—	—	—	—	48
5	—	8	—	—	—	—	—	—	—	—	—	—	—	—	—	—	—	—	—	—	—	49
6	—	7	—	—	—	—	—	—	—	—	—	—	—	—	—	—	—	—	—	—	—	50
8	—	20	—	—	13	—	—	—	22	—	18,3	15	...	16	—	15	13	15	13	—	15	51
7	—	—	—	—	—	—	—	—	15	—	—	—	—	—	—	—	12	14	—	—	...	52
10	—	—	—	26 t.	—	—	—	—	28	25	—	—	—	—	—	—	...	—	—	8	10	53
30	—	28	—	25	—	—	—	—	—	—	—	—	...	30	28	—	...	—	—	—	—	54
18	18	19	20	18	18	18	18	—	18	20	18	18	20	18	20	19	18	20	20	20	20	56
22	21	20	20	21	20	22	22	—	23	22	22	22	22	22	22	22	22	23	24	20	21	57
32	32	32,5	33	35	34	35	34	—	35	—	35	35	35	35	35	37	35	35	30	35	58	
17	21	18	17	20	18	20	—	—	20	18	17	20	20	17	18	20	18	22	18	20	20	59
28	24	27,5	27	26	30,5	28	28	—	25	25	25	26	25	25	28	30	26	27	28	25	26	60
60	—	80	—	—	—	—	—	—	—	—	90	100	90	—	100	75	80	80	—	100	61	
1,5	1,5	1,5	2	1,5	1,5	2	—	—	2	1,5	2	2,3	2	2	2,5	2	2	2	75 p.	—	62	
28	28	22,5	35	30	—	30	—	—	...	25	...	30	40	35	...	35	27,5	25	30	25	63	
—	—	24	23	25	20	—	—	—	—	—	22	25	23	20	20	25	20	25	25	20	23	64
24	25	24	25	27	26	25	27	—	25	30	28	30	28	25	35	30	25	...	25	25	25	65
10	8,5	9	9	9	9	10	—	—	9	12	10	9	9	9	10	10	9	10	10	9	10	66
14	14	16	15	15	15	15	15	—	14	15	15	14	13,5	13	15	15	13,5	15	15	15	15	67
180	—	—	—	—	—	—	—	—	—	—	—	—	—	160	—	170	—	—	175	—	—	68
180	—	—	—	—	—	—	—	—	—	—	—	—	—	160	—	—	—	—	175	—	—	69
120	—	—	—	—	—	—	—	—	—	—	—	—	—	—	—	118	—	—	150	—	—	70
90	—	—	—	—	—	—	—	—	—	—	—	—	—	60	—	—	—	—	180	—	—	71
90	—	—	—	—	—	—	—	—	—	—	—	—	—	60	—	—	—	—	100	—	—	72
50	—	—	—	—	—	—	—	—	—	—	—	—	—	—	—	—	—	—	—	—	—	73
—	—	—	—	—	—	—	—	—	—	—	—	—	—	—	—	—	—	—	—	—	—	74
—	—	—	—	—	—	—	—	—	—	—	—	—	—	—	—	—	—	—	—	—	—	75
—	—	—	—	—	—	—	—	—	—	—	—	—	—	—	—	—	—	—	—	—	—	76
(200)	—	—	—	—	1400	—	—	—	—	—	—	—	—	2000	...	1600	2000	1500	—	—	2000	77
(1000)	—	—	—	—	1300	—	—	—	—	—	—	—	—	—	...	1400	1800	—	—	—	1700	78
(1000)	—	—	—	—	1200	—	—	—	—	—	—	—	—	1800	...	1300	1700	1200	—	—	1800	79

	I. Eesti pank <i>Banque d'Estonie</i>		II. Erapangad									
			1 Eestimaa tööstus- ja kaub.-pank		2 Harju pank		3 Tallinna krediitpank		4 Põhja pank		5 Eesti laenupank	
	1000 mk.	%	1000 mk.	%	1000 mk.	%	1000 mk.	%	1000 mk.	%	1000 mk.	%
Aktiva												
1. Kassa ja jooksv. arv. teistes rahaas.	863 898	11,1	12 300	1,0	18 478	3,1	10 080	1,9	3 398	0,9	2 172	1,2
2. Väärt. panga päralt	374 860	4,8	82 212	6,6	5 050	0,8	4 810	0,9	2 958	0,8	1 586	0,8
a) Väärt.paberid	74 102	0,9	73 249	5,9	2 001	0,3	2 305	0,4	1 373	0,4	1 026	0,7
b) Kallismetallid	—	—	—	—	—	—	—	—	227	0,1	—	—
c) Vekslid ja väärt.p. välisvaluutas	¹⁾ 300 758	3,9	8 963	0,7	3 049	0,5	2 505	0,5	1 358	0,3	560	0,3
3. Laenuud	²⁾ 4 666 834	60,2	617 842	49,8	248 477	41,9	279 736	53,3	226 121	61,2	86 727	44,4
a) Diskonteer. veksl.	1 695 631	21,9	122 656	9,8	88 016	14,9	73 379	4,0	95 464	25,8	38 552	19,1
b) Tähtajalised laen.	3 814	—	2 770	0,2	1 401	0,2	669	0,1	4 695	1,3	—	—
c) Kto-krt. laenuud	2 926 083	37,7	³⁾ 492 416	39,7	159 060	26,3	205 688	39,2	125 962	34,1	48 175	24,1
4. Gar.- ja akred. laen.	815 061	10,5	319 591	25,7	94 322	15,9	118 039	22,5	70 928	19,2	10 150	5,0
5. Korrespondendid	726 069	9,4	102 530	8,2	147 181	24,8	85 149	16,2	4 598	1,2	1 622	0,8
a) Loro { sisemaa	5 281	0,1	1 778	0,1	97 356	16,4	77 572	14,8	3 031	0,8	1 371	0,7
väljamaa	220 419	2,9	143	—	16 215	2,7	—	—	96	—	—	—
b) Nostror { sisemaa	3 307	—	18 019	1,5	3 525	0,6	1 421	0,2	354	0,1	229	0,1
väljamaa	497 062	6,4	82 590	6,6	30 085	5,1	6 156	1,2	1 117	0,3	22	—
6. Jaoskondade arved	173 032	2,2	54 140	4,4	41 866	7,1	2 587	0,5	23 193	6,3	8 688	4,4
7. Protesteer. vekslid	28 474	0,4	313	—	1 133	0,2	2 383	0,5	1 613	0,4	157	0,1
8. Makstud % ja komisj.	2 650	—	7 474	0,6	188	—	1 951	0,4	3 327	0,9	2 261	1,1
9. Jooksvad kulud	20 355	0,3	10 691	0,9	6 187	1,1	3 338	0,6	4 945	1,3	2 113	1,1
10. Liikumata varandus	11 827	0,1	21 300	1,7	10 861	1,8	10 329	2,0	11 349	3,1	72 243	37,2
11. Üleminev. summad	51 179	0,7	4 112	0,3	634	0,1	667	0,1	8 642	2,4	4 858	2,4
12. Muud aktivad	21 901	0,3	8 865	0,7	18 689	3,2	5 578	1,1	8 813	2,4	798	0,4
13. Nõudm. Vener. vastu	—	—	—	—	—	—	—	—	—	—	—	—
Passiva												
1. Pangakapitaaliid	322 283	4,1	301 800	24,3	62 165	10,5	45 809	8,7	35 293	9,5	17 360	8,4
a) Osakapitaal	250 000	3,2	200 000	16,1	50 000	8,4	30 000	5,7	25 000	6,7	15 000	7,3
b) Tagavarakapitaal	72 283	0,9	48 610	3,9	10 665	1,8	15 650	3,0	8 868	2,4	2 351	1,1
c) Muud erakapitaal.	—	—	53 190	4,3	1 500	0,3	159	—	1 425	0,4	9	—
2. Hoiusummad	³⁾ 1 549 100	20,0	404 030	32,6	95 548	16,1	141 290	26,9	94 618	25,6	83 345	43,1
a) Tähtajal. hoius.	91 001	1,2	16 161	1,3	16 080	2,7	24 773	4,7	19 373	5,2	11 415	5,5
b) Jooksvad arved	932 276	12,0	⁴⁾ 384 514	31,0	70 424	11,9	107 513	20,5	71 025	19,2	71 691	37,2
c) Kto-krt. arv krd. sald.	2 124	—	3 355	0,3	9 044	1,5	9 004	1,7	4 220	1,2	239	0,1
3. Rediskont	—	—	—	—	13 800	2,3	7 542	1,4	9 762	2,7	4 283	2,0
4. Võlaarved teist. asut.	—	—	17 474	1,4	131 681	22,2	37 702	16,7	37 397	10,1	40 231	20
5. Kokku—p. 3 ja 4	—	—	17 474	1,4	145 481	24,5	95 244	18,1	47 159	12,8	44 514	23
6. Korrespondendid	2 017 622	26,0	66 152	5,3	133 723	22,6	89 941	17,2	28 743	7,8	3 638	1,8
a) Loro { sisemaa	164	—	2 224	0,2	73 974	12,5	14 187	2,7	2 170	0,6	889	0,4
väljamaa	⁵⁾ 1 891 339	24,4	6 137	0,5	10 640	1,8	330	0,1	1 071	0,3	—	—
b) Nostror { sisemaa	—	—	9	—	33 159	5,6	73 826	14,1	2 736	0,7	2 649	1,3
väljamaa	126 119	1,6	57 782	4,6	15 950	2,7	1 598	0,3	22 766	6,2	—	—
7. Aktsept. maksukärsud	12 277	0,2	1 366	0,1	507	0,1	—	—	58 073	14,4	—	—
8. Jaoskondade arved	217 806	2,8	57 890	4,6	40 247	6,8	2 733	0,5	21 341	5,7	8 727	4,2
9. Saadud % komisj. ja m. tulud	163 184	2,1	28 419	2,3	11 529	1,9	11 894	2,3	10 095	2,7	8 006	4,0
10. Saadud tulevaa. prots	—	—	—	—	—	—	—	—	—	—	—	—
11. Üleminevad summad	59 506	0,8	18 834	1,5	947	0,1	1 873	0,3	3 729	1,0	14 822	7,1
12. Riigimaksud	161	—	44	—	21	—	2 012	0,4	27	—	6	—
13. Väljamaksm. osakasu	—	—	2 571	0,2	5 155	0,9	8 271	1,6	1 511	0,4	2 342	1,1
14. Läänud aast. puhask.	—	—	18 364	1,5	—	—	500	0,1	—	—	—	—
15. Jagamata puhaskasu	238 104	3,1	—	—	—	—	—	—	—	—	—	—
16. Muud passivad	⁶⁾ 2 365 854	30,5	9 835	0,8	3 471	0,6	7 491	1,4	3 367	0,9	565	0,3
17. Garantiid ja akredit.	809 743	10,4	319 591	25,8	94 322	15,9	118 039	22,5	70 929	19,2	10 150	5,0
Bilans—1/V 1924	7 755 640	100	1 241 370	100	593 116	100	524 597	100	369 885	100	193 375	100
Samad arvud 1/IV 1924	7 578 829	97,7	1 191 286	96,0	597 003	100,7	477 314	90,8	362 178	97,8	190 877	98,8
" " 1/V 1923	6 968 831	89,8	888 867	71,6	447 784	75,5	274 160	52,3	212 354	57,8	159 363	82,4

1) Siin hulgas: diskonteeritud väljamaa vekslid 268 816.

2) " " " avansid kaubadokumentide kindlustusel 41 306; laenuud välisvaluutas 195 071.

3) " " riigiasutuste deposiitsummad 523 699.

4) Siin hulgas: riigikassa välisvaluuta 1 781 180.

5) " " pangatähed 2 250 000, riigikassa 95 843.

6) " " laenuud välisvaluutas 238 442.

7) " " välisvaluutas 229 811.

anques privées

6		7		8		9		10		11		12		13		14	
Tallinna innapank		Tallinna aktsia-pank		Eesti rahvapank		Tallinna kaup. disk- ja laenu-p.		Eesti-Vene pank		Eesti-Prantsuse pank		Eesti meripank		Kommerts-pank		Tartu pank	
1000 mk.	%	1000 mk.	%	1000 mk.	%	1000 mk.	%	1000 mk.	%	1000 mk.	%	1000 mk.	%	1000 mk.	%	1000 mk.	%
CTIF																	
6 982	6,8	3 066	2,7	2 644	1,3	2 551	4,3	5 835	3,8	708	1,2	878	3,1	1 353	1,4	6 292	1,9
347	0,3	599	0,5	730	0,4	1 678	2,8	1 047	0,8	1 774	3,1	—	—	536	0,6	9 188	2,8
132	0,1	246	0,2	122	0,1	1 557	2,6	971	0,7	1 465	2,6	—	—	—	—	5 901	1,8
—	—	—	—	—	—	—	—	—	—	—	—	—	—	—	—	1 539	0,5
215	0,2	353	0,3	608	0,3	121	0,2	76	0,1	309	0,5	—	—	536	0,6	1 748	0,5
63 954	61,9	60 178	53,7	156 451	75,7	37 197	63,1	101 240	73,3	12 673	22,2	6 770	24,1	38 743	41,7	193 632	58,4
24 668	23,9	5 518	4,9	18 191	8,9	20 376	34,6	26 036	18,9	6 682	11,7	3 636	12,9	19 109	20,6	37 058	11,2
203	0,2	—	—	—	—	—	—	—	—	—	—	80	0,3	1 752	1,9	1 152	0,3
39 083	37,8	54 660	48,3	138 260	66,9	16 821	28,5	75 204	54,4	5 991	10,5	3 054	10,9	17 882	19,2	155 422	46,9
18 818	18,4	7 860	7,0	24 549	11,9	6 445	10,9	24 812	18,0	3 345	5,8	15 586	55,4	25 259	27,2	26 080	7,9
13 342	12,9	25 130	22,1	7 038	3,4	1 058	1,8	1 832	1,3	31 607	55,5	2 892	10,3	15 985	17,2	13 289	4,0
541	0,5	16	—	5 712	2,8	—	—	—	—	29 702	51,9	2 876	10,2	6 810	7,3	—	—
7 812	7,6	25 114	22,1	1 006	0,5	614	1,0	414	0,3	410	0,8	—	—	—	—	421	0,1
4 989	4,8	—	—	320	0,1	444	0,8	1 418	1,0	20	—	16	0,1	86	0,1	3 423	1,0
—	—	—	—	—	—	—	—	—	—	1 475	2,6	—	—	9 089	9,8	9 445	2,9
14	—	—	—	248	0,1	—	—	—	—	—	—	212	0,7	470	0,5	43 153	13,0
486	0,5	251	0,2	864	0,4	898	1,5	664	0,5	174	0,3	4	—	80	0,1	656	0,2
799	0,8	1 713	1,6	1 391	0,7	1 275	2,2	1 809	1,3	1 290	2,3	492	1,9	3 906	4,2	296	0,1
—	—	12 926	11,6	10 950	5,3	6 592	11,2	—	—	—	—	—	—	—	—	8 090	2,4
3 406	3,3	—	—	148	—	214	0,4	375	0,3	1 441	2,5	567	2,0	3 057	3,3	9 441	2,8
105	0,1	279	0,3	1 690	0,8	942	1,6	999	0,7	4 194	7,3	713	2,5	3 559	3,8	4 916	1,5
—	—	—	—	—	—	113	0,2	—	—	—	—	—	—	—	—	11 302	3,4
—	—	—	—	—	—	—	—	—	—	—	—	—	—	—	—	5 329	1,6
ASSIF																	
7 417	7,2	30 356	27,1	10 991	5,3	8 528	14,5	28 472	20,6	20 000	35,0	5 000	17,8	30 000	32,3	51 388	15,5
6 000	5,8	30 000	26,8	10 000	4,8	7 000	11,9	25 000	18,1	20 000	35,0	5 000	17,8	30 000	32,3	35 000	10,6
566	0,6	356	0,3	949	0,5	1 528	2,6	3 472	2,5	—	—	—	—	—	—	12 069	3,6
851	0,8	—	—	42	—	—	—	—	—	—	—	—	—	—	—	4 319	1,3
71 676	69,1	61 153	54,6	31 583	15,3	28 031	47,5	24 750	17,9	20 232	35,3	3 400	12,1	11 159	12,0	111 542	33,6
6 116	5,9	6 031	5,4	1 233	0,6	3 394	5,7	454	0,3	401	0,7	8	—	592	0,6	22 846	6,9
62 286	60,3	55 122	49,2	23 818	13,9	24 166	41,0	21 608	15,7	19 825	34,6	3 392	12,1	10 264	11,1	88 696	26,7
3 274	3,2	—	—	1 532	0,8	471	0,8	2 688	1,9	6	—	—	—	303	0,3	—	—
—	—	4 625	4,1	18 499	8,9	2 226	3,9	16 608	12,0	—	—	—	—	—	—	17 418	5,2
—	—	1 545	1,4	106 662	51,0	6 437	10,9	950	0,7	—	—	—	—	—	—	3 598	1,1
—	—	6 170	5,5	125 161	60,3	8 663	14,7	17 558	12,7	—	—	—	—	—	—	21 016	6,3
474	0,5	3 793	3,4	7 818	3,9	2 766	4,7	31 967	23,2	10 975	19,2	3 485	12,4	21 622	23,2	55 738	16,8
318	0,3	—	—	1 755	0,9	—	—	5 257	3,8	1 498	2,6	13	0,1	—	—	3 231	1,0
49	0,1	2 415	2,2	47	—	2 523	4,3	2 592	1,9	723	1,3	—	—	14 438	15,5	6 106	1,8
107	0,1	1 378	1,2	5 997	2,9	—	—	2 864	2,1	—	—	3 084	10,9	7 184	7,7	274	0,1
—	—	—	—	19	—	243	0,4	21 254	15,4	8 754	15,3	388	1,4	—	—	46 127	13,9
—	—	101	0,1	—	—	—	—	—	—	3	—	—	—	—	—	42 047	12,7
3 861	3,8	2 170	1,9	2 980	1,5	2 124	3,6	5 017	3,6	1 925	3,4	642	2,2	2 758	3,0	11 592	3,5
257	0,2	—	—	—	—	—	—	—	—	—	—	—	—	—	—	—	—
3 199	3,1	1	—	247	0,1	272	0,5	81	0,1	217	0,4	1	—	—	—	2 951	0,9
—	—	71	0,1	34	—	8	—	2	—	1	—	—	—	—	—	—	—
—	—	50	0,1	657	0,3	451	0,8	3 100	2,2	—	—	—	—	—	—	251	0,1
—	—	—	—	—	—	525	0,9	997	0,7	—	—	—	—	—	—	71	—
2 820	2,7	18	—	—	—	—	—	—	—	399	0,7	—	—	—	—	—	—
225	0,2	259	0,2	2 683	1,3	1 150	1,9	1 857	1,0	109	0,2	—	—	2 800	2,5	8 988	2,7
13 818	13,4	7 860	7,0	24 549	11,9	6 445	10,9	24 812	18,0	3 345	5,8	15 586	55,5	25 109	27,0	26 080	7,9
3 253	100	112 002	100	206 703	100	58 963	100	138 113	100	57 206	100	28 114	100	92 948	100	331 664	100
32 646	89,7	95 907	85,6	205 185	99,3	54 758	92,9	145 108	105,1	54 344	95,0	27 569	98,1	75 707	81,4	342 037	103,1
19 768	77,2	95 306	85,1	117 134	56,7	36 755	62,3	138 974	100,6	24 163	42,2	—	—	—	—	210 378	63,4

*) Siin hulgas: riiklised asunikud ja kalameeste laenu 89 702.
 riigikassa (asunikud ja kalameeste laenuks) 89 702.
 *) Ühes osakondadega.
 *) Ilma osakondadeta.

	II. E r a p a n g a d															
	15		16		17		18		19		20					
	Kaubapank	Tartumaa pank	Tartu tööstuspank	Pärnu pank	Pärnu krediitpank	Sakala pank	1000 mk.	%	1000 mk.	%	1000 mk.	%	1000 mk.	%	1000 mk.	%
	A k t i v a															
1. Caisse et comptes courants	6 408	9,9	756	0,7	2 567	3,6	180	0,4	872	0,5	1 379	1,0	—	—	—	—
2. Effets en portefeuille	96	0,2	1 029	1,0	465	0,7	574	1,1	1 687	0,8	371	0,3	—	—	—	—
a) Effets	96	0,2	1 029	1,0	5	—	310	0,6	92	—	246	—	—	—	—	—
b) Métaux précieux	—	—	—	—	—	—	—	—	—	—	—	—	—	—	—	—
c) Devises etc. en valeurs étrangères	—	—	—	—	460	0,7	264	0,5	1 595	0,8	125	—	—	—	—	—
3. Prêts	46 972	72,0	33 529	32,5	39 940	56,4	38 356	75,6	102 094	51,4	79 403	9,8	—	—	—	—
a) Escomptes	36 909	57,0	13 948	13,3	9 749	13,8	10 259	20,2	10 448	5,2	45 296	5,6	—	—	—	—
b) Prêts termin.	—	—	1 888	1,8	13 741	19,4	127	0,2	9 681	4,9	1 104	—	—	—	—	—
c) Autres prêts	10 063	15,0	17 693	17,2	16 450	23,2	27 970	55,1	81 965	41,3	33 003	3,6	—	—	—	—
4. Prêts de gar. et de créd.	2 536	3,9	—	—	1 600	2,3	3 352	6,6	1 250	0,6	—	—	—	—	—	—
5. Correspondants	4 754	7,3	66 100	64,2	12 569	17,8	7 500	14,8	88 220	44,3	2 491	—	—	—	—	—
a) Loro	3 968	6,1	66 096	64,2	179	0,2	7 354	14,5	73 389	36,9	2 199	—	—	—	—	—
en Estonie	—	—	—	—	—	—	—	—	—	—	—	—	—	—	—	—
à l'étrang.	—	—	—	—	5 562	7,8	—	—	—	—	—	—	—	—	—	—
b) Nostro	784	1,2	4	—	6 828	9,6	46	0,1	7 613	3,8	292	—	—	—	—	—
en Estonie	2	—	—	—	—	—	100	0,2	7 218	3,6	—	—	—	—	—	—
à l'étrang.	—	—	—	—	—	—	—	—	845	0,2	—	—	—	—	—	—
6. Succursales	—	—	—	—	—	—	—	—	—	—	—	—	—	—	—	—
7. Effets protestés	—	—	810	0,8	—	—	—	—	—	—	—	—	—	—	—	—
8. Intérêts et com. payés	486	0,8	79	0,1	715	1,0	89	0,2	1 845	0,9	378	—	—	—	—	—
9. Frais courants	937	1,5	637	0,6	1 196	1,7	604	1,2	1 915	1,0	623	—	—	—	—	—
10. Immeubles	1 796	2,8	—	—	10 500	14,8	—	—	126	0,1	177	—	—	—	—	—
11. Actifs transitoires	149	0,2	—	—	88	0,1	25	—	239	0,1	—	—	—	—	—	—
12. Actifs divers	130	0,2	53	0,1	1 147	1,6	83	0,1	230	0,1	340	—	—	—	—	—
13. Dettes de la Russie	400	0,6	—	—	—	—	—	—	—	—	—	—	—	—	—	—
	P a s s i v a															
1. Capitaux et réserves	7 451	11,5	3 137	3,1	10 060	14,2	3 382	6,6	14 257	7,2	11 070	13,8	—	—	—	—
a) Capital	6 000	9,3	3 000	3,0	10 000	14,1	3 000	5,9	10 000	5,1	10 000	11,9	—	—	—	—
b) Réserves	794	1,2	137	0,1	60	0,1	308	0,6	4 257	2,1	700	—	—	—	—	—
c) Réserves spéciales	657	1,0	—	—	—	—	74	0,1	—	—	370	0,4	—	—	—	—
2. Dépôts	42 277	65,4	24 818	24,1	26 686	37,7	24 785	48,9	44 640	22,4	43 539	51,1	—	—	—	—
a) Dépôts termin.	8 914	13,3	10 547	10,3	11 136	15,7	8 624	17,0	5 809	2,9	19 386	22,7	—	—	—	—
b) Comptes courants	32 005	49,5	13 527	13,1	15 438	21,8	15 005	29,6	34 619	17,4	23 658	27,9	—	—	—	—
c) Autres dépôts	1 358	2,1	744	0,7	112	0,2	1 156	2,3	4 212	2,1	495	—	—	—	—	—
3. Récompte	1 150	1,8	2 390	2,3	—	—	1 475	2,9	—	—	—	—	—	—	—	—
4. Créditeurs	4 843	7,3	999	1,0	—	—	3 730	7,3	3 297	1,7	17 664	20,4	—	—	—	—
5. Total p. 3, 4	5 993	9,3	3 389	3,3	—	—	5 205	10,2	3 297	1,7	17 664	20,4	—	—	—	—
6. Correspondants	1 718	2,7	68 883	66,9	28 107	39,7	11 830	23,3	127 324	64,0	7 164	8,4	—	—	—	—
a) Loro	89	0,2	—	—	21 523	30,4	1 485	2,9	77 621	39,0	1 409	—	—	—	—	—
en Estonie	—	—	—	—	6 500	9,2	—	—	9	—	—	—	—	—	—	—
à l'étrang.	—	—	—	—	84	0,1	10 345	20,4	49 693	25,0	—	—	—	—	—	—
b) Nostro	1 629	2,5	68 883	66,9	—	—	—	—	1	—	5 755	6,6	—	—	—	—
en Estonie	—	—	—	—	—	—	—	—	—	—	—	—	—	—	—	—
à l'étrang.	—	—	—	—	—	—	—	—	10	—	—	—	—	—	—	—
7. Acceptations	—	—	—	—	—	—	—	—	—	—	—	—	—	—	—	—
8. Succursales	—	—	—	—	—	—	—	—	337	0,2	—	—	—	—	—	—
9. Intérêts et commissions reçus	2 564	4,0	1 752	1,7	2 885	4,1	1 567	3,1	6 492	3,3	3 851	—	—	—	—	—
10. Int. reçus de l'an. fut.	—	—	—	—	—	—	—	—	—	—	—	—	—	—	—	—
11. Transitoires	28	—	1	—	1 360	1,9	206	0,4	778	0,4	—	—	—	—	—	—
12. Impôts	—	—	20	—	—	—	9	—	16	—	678	—	—	—	—	—
13. Divid. rest. à payer	264	0,4	19	—	89	0,1	98	0,2	107	0,1	284	—	—	—	—	—
14. Bénéf. de l'an. pas.	480	0,7	693	0,6	—	—	—	—	35	—	—	—	—	—	—	—
15. Bénéfice net	—	—	—	—	—	—	—	—	—	—	—	—	—	—	—	—
16. Passifs divers	1 353	2,1	281	0,3	—	—	829	0,7	280	0,1	1 412	—	—	—	—	—
17. Garanties	2 536	3,9	—	—	1 600	2,3	3 352	6,6	1 250	0,6	—	—	—	—	—	—
Bilans au 1/IV 1924	64 664	100	102 993	100	70 737	100	50 763	100	198 823	100	85 162	100	—	—	—	—
" " 1/IV 1924	62 507	96,7	75 218	73,0	67 354	95,1	44 252	87,2	181 909	91,5	83 166	97,7	—	—	—	—
" " 1/IV 1923	56 499	87,4	32 613	31,7	—	—	39 564	77,9	82 494	41,5	62 269	73,1	—	—	—	—

a n q u e s p r i v é e s													
21		22		23		24		Erapangad kokku Total		III. Panga-kontorid 4 autres banques		I, II ja III kokku Total I, II, III	
Viru pank	Jõhvi pank	Valga pank	Võru pank										
1000 mk.	%	1000 mk.	%	1000 mk.	%	1000 mk.	%	1000 mk.	%	1000 mk.	%	1000 mk.	%
A C T I F													
2 822	4,8	149	1,2	1 913	1,0	104	0,6	92 887	1,9	81 873	1,0	988 158	6,2
611	1,3	117	0,9	—	—	3	—	117 468	2,3	198 493	5,9	690 821	4,4
313	0,7	117	0,9	—	—	3	—	92 559	2,0	31 738	1,0	198 399	1,3
—	—	—	—	—	—	—	—	1 766	—	321	—	2 087	—
298	0,6	—	—	—	—	—	—	23 143	0,5	166 434	4,9	490 335	3,1
34 902	71,7	7 238	55,9	41 641	86,6	11 734	65,7	2 565 600	54,0	497 129	14,8	7 729 563	48,8
11 609	23,9	2 961	22,7	34 095	70,9	3 250	18,2	757 865	16,0	51 445	1,5	2 504 941	15,8
215	0,4	2 291	17,5	5 914	12,3	510	2,9	48 193	1,0	274 421	8,2	326 428	2,1
23 078	47,4	2 036	15,6	1 632	3,4	7 974	44,6	1 759 542	37,9	171 263	5,1	4 856 888	30,0
7 950	16,3	—	—	1 625	3,4	3 202	17,9	782 299	16,4	120 183	3,6	1 717 543	10,8
1 037	2,1	638	4,9	1 908	4,0	5	—	638 475	13,4	2 368 456	70,8	3 733 000	23,5
881	1,8	620	4,8	1 887	3,9	—	—	406 599	8,5	2 130 485	63,7	2 762 784	17,4
156	0,3	18	0,1	21	0,1	5	—	231 876	4,9	237 971	7,1	970 216	6,1
—	—	—	—	—	—	—	—	173 922	3,7	—	—	346 954	2,2
42	0,1	—	—	—	—	16	0,1	8 067	0,2	1 515	—	38 056	0,2
—	—	266	2,0	174	0,3	105	0,6	23 055	0,5	31 756	1,0	57 461	0,4
621	1,3	639	4,8	494	1,0	324	1,8	56 029	1,2	15 989	0,5	92 373	0,6
1 039	2,1	3 200	24,5	—	—	2 342	13,1	185 171	3,9	60 000	1,8	256 998	1,6
49	0,1	—	—	258	0,5	—	—	33 895	0,7	17 300	0,5	102 374	0,7
85	0,2	759	5,8	98	0,2	37	0,2	69 488	1,3	3 234	0,1	94 623	0,6
—	—	—	—	—	—	—	—	5 842	0,1	—	—	5 842	—
P A S S I F													
3 401	7,0	3 004	23,1	5 823	12,1	2 133	11,9	718 297	15,1	128 520	3,8	1 169 100	7,4
3 000	6,2	3 000	23,0	4 000	8,3	2 000	11,2	542 000	11,4	53 404	1,6	845 404	5,3
401	0,8	4	0,1	1 728	3,6	62	0,3	113 535	2,4	50 116	1,5	235 934	1,5
—	—	—	—	95	0,2	71	0,4	62 762	1,3	25 000	0,7	87 762	0,6
21 504	44,2	3 585	27,4	22 140	46,0	5 376	30,1	1 441 707	30,3	212 781	6,4	3 203 588	20,2
7 326	15,1	2 554	19,5	695	1,4	975	5,4	204 843	4,3	16 674	0,5	312 518	2,0
13 732	28,3	1 031	7,9	21 445	44,6	3 455	19,3	1 193 309	25,1	162 771	4,9	2 288 356	14,4
396	0,8	—	—	—	—	946	5,4	43 555	0,9	33 336	1,0	79 015	0,5
500	1,0	850	6,5	740	1,5	—	—	101 868	2,2	—	—	101 868	0,6
2 604	5,4	3 580	27,4	6 102	12,7	—	—	476 496	10,0	13 235	0,4	489 731	3,1
3 104	6,4	4 430	33,9	6 842	14,2	—	—	578 364	12,2	13 235	0,4	591 599	3,7
9 685	20,0	1 076	8,3	7 693	16,0	6 465	36,2	730 680	15,4	2 750 827	82,2	5 499 129	34,7
1 633	3,4	419	3,2	1 794	3,7	2 140	12,0	267 209	5,6	1 112 041	33,2	3 270 753	20,6
8 052	16,6	657	5,1	5 899	12,3	4 288	24,0	463 471	9,8	1 638 786	49,0	2 228 376	14,1
—	—	—	—	—	—	37	0,2	—	—	—	—	—	—
—	—	—	—	—	—	—	—	55 060	1,2	1 594	0,1	68 931	0,5
—	—	—	—	—	—	—	—	173 822	3,6	—	—	391 128	2,5
1 575	3,2	768	5,8	2 415	5,0	261	1,5	126 187	2,7	60 255	1,8	349 576	2,2
639	1,3	41	0,3	1 149	2,4	81	0,4	257	—	—	—	257	—
291	0,6	3	—	7	—	—	—	50 957	1,1	39 659	1,2	150 122	0,9
—	—	—	—	—	—	—	—	2 962	0,1	220	—	3 343	—
—	—	—	—	336	0,7	218	1,2	26 068	0,5	—	—	26 068	0,2
—	—	—	—	—	—	—	—	16 665	0,3	367	—	17 032	0,1
—	—	—	—	—	—	—	—	3 237	0,1	—	—	241 341	1,5
509	1,0	154	1,2	81	0,2	136	0,8	46 335	1,0	18 286	0,5	2 430 475	15,3
7 950	16,3	—	—	1 625	3,4	3 202	17,9	782 150	16,4	120 184	3,6	1 712 077	10,8
48 658	100	13 056	100	48 111	100	17 872	100	4 752 198	100	3 345 928	100	15 853 766	100
49 191	101,1	13 293	101,9	47 197	98,1	17 623	98,6	4 553 634	95,8	2 904 384	86,8	15 036 847	94,8
36 259	74,3	—	—	31 576	65,8	12 380	69,3	3 038 660	63,9	1 851 053	55,3	11 858 544	74,8

Tab. 16. SUURTÖÖSTUSE ETTEVÖTETE
Mouvement du nombre d'ouvriers, employés

	Töötasid 1 mail		Töötaasid 1 mail		Töötaasid 1 mail		Töötaasid 1 mail		Töötaasid 1 mail		Töötaasid 1 mail		Töötaasid 1 mail		Töötaasid 1 mail		Töötaasid 1 mail		Töötaasid 1 mail	
	Av 1 mail		Av 1 mail		Av 1 mail		Av 1 mail		Av 1 mail		Av 1 mail		Av 1 mail		Av 1 mail		Av 1 mail		Av 1 mail	
	Kuu jooksul		Kuu jooksul		Kuu jooksul		Kuu jooksul		Kuu jooksul		Kuu jooksul		Kuu jooksul		Kuu jooksul		Kuu jooksul		Kuu jooksul	
I. Murrud ja kaevandused— <i>Mines et carrières</i>	15	1	16	1421	738	28	1	2	3	2	—	2195	497	69	—	—	2	2	—	—
1) Turbatööst.	6	1	7	785	530	11	1	—	—	—	—	1329	131	43	—	—	1	1	—	—
2) Põlevkivitööst.	3	—	3	491	192	17	—	—	—	—	—	703	350	25	—	—	—	—	—	—
3) Lubja, gipsi ja tsem. valm.	6	—	6	145	18	—	—	—	—	—	—	163	16	1	—	—	—	—	—	—
II. Savi- ja klaasitööst.— <i>Industrie minérale</i>	11	5	16	297	94	6	—	7	1	1	—	406	52	21	1	—	2	—	—	—
1) Savi- ja telliskivitööst.	7	5	12	274	85	6	—	7	1	1	—	374	24	9	—	—	2	—	—	—
2) Klaasitööst.	4	—	4	23	9	—	—	—	—	—	—	32	28	12	—	—	—	—	—	—
III. Metallitööst.— <i>Ind. du métal</i>	3	—	3	9	4	—	—	—	—	—	—	14	2	1	—	—	—	—	—	—
IV. Masinate, instrum. ja apar. valm.— <i>Constr. d. mach. appar. etc. 1)</i>	44	1	45	422	78	3	—	10	2	7	—	522	427	34	10	—	5	24	—	—
1) Masinate	25	—	25	172	31	2	—	1	1	1	—	203	139	7	7	—	—	23	—	—
2) Laevade	8	—	8	87	37	—	—	4	—	3	—	131	144	22	2	—	2	2	1	—
3) Muu sõiduriistade	1	—	1	—	—	—	—	—	—	—	—	4	3	—	—	—	—	—	—	—
4) Raudtee veereva koosseisu	7	—	7	107	1	—	—	—	—	1	—	110	120	1	1	—	2	—	—	—
5) Laske- ja sõjariistade	1	1	2	50	9	1	—	3	1	2	—	66	18	2	—	—	—	—	—	—
6) Teadus- ja mõõduabinõude	2	—	2	2	—	—	—	1	—	—	—	3	3	—	—	—	—	—	—	—
V. Keemiatööst.— <i>Ind. chimique</i>	12	1	13	95	287	7	1	9	1	5	2	407	56	35	3	—	2	1	—	—
1) Mitmesug. keem. snad. tööst.	5	—	5	48	2	2	—	1	—	—	—	54	50	—	2	—	—	—	—	—
2) Seebi ja parfümeeria	3	—	3	—	—	—	—	—	—	—	—	8	8	2	—	—	—	—	—	—
3) Tuletiiku	4	1	5	47	283	5	1	8	1	5	1	353	28	33	1	—	1	—	—	—
VI. Elektri- ja gaasijaamad— <i>Usines électriques et à gaz</i>	8	—	8	75	4	—	—	1	1	—	—	81	20	3	—	—	1	1	—	—
1) Elektriijaamad	6	—	6	72	4	—	—	1	1	—	—	77	7	—	—	—	—	—	—	—
2) Gaasitööst.	2	—	2	3	—	—	—	—	—	—	—	4	13	—	—	—	—	—	—	—
VII. Tekstiilitööst.— <i>Ind. textile</i>	29	—	29	337	1395	4	—	2	—	7	1	1746	126	208	245	—	1	1	—	—
1) Puuvilla	4	—	4	266	1213	1	—	—	—	1	—	1481	55	22	241	—	—	—	—	—
2) Villa	4	—	4	31	16	—	—	—	—	4	—	53	23	7	—	—	—	—	—	—
3) Lina	13	—	13	35	155	3	—	—	—	2	—	196	41	162	1	—	—	—	—	—
4) Kõle ja nõõri valm. ja muud	5	—	5	2	11	—	—	—	—	—	—	19	2	18	—	—	1	1	—	—
5) Kinnain. värvim. ja vanutam.	3	—	3	—	—	—	—	—	—	—	—	3	2	—	—	—	—	—	—	—
VIII. Puittööst.— <i>Ind. du bois</i>	45	9	53	409	113	14	—	12	2	14	—	554	263	41	7	—	6	—	—	—
1) Saeveskid	31	8	38	359	67	11	—	12	1	10	1	460	218	29	0	—	0	—	—	—
2) Mõõblitööst.	6	—	6	42	40	3	—	—	—	4	—	90	31	9	1	—	—	—	—	—
3) Muu puust asjade valm.	8	1	9	8	6	—	—	—	—	—	—	14	14	3	—	—	—	—	—	—
IX. Nahatööst.— <i>Ind. du cuir</i>	13	—	13	13	16	—	—	—	—	—	—	29	20	9	—	—	—	—	—	—
1) Toore naha ümbert.	11	—	11	11	9	—	—	—	—	—	—	20	20	7	1	—	—	—	—	—
2) Nahakaupade tööst.	2	—	2	2	7	—	—	—	—	—	—	9	10	2	—	—	—	—	—	—
X. Pabertööst.— <i>Ind. du papier</i>	15	—	15	84	55	—	—	1	1	1	—	142	104	17	3	—	—	—	—	—
1) Puhmassi ja paberi valm.	9	—	9	83	47	—	—	1	1	1	—	133	100	8	3	—	—	—	—	—
2) Mitmes. paber. asjade valm.	6	—	6	1	8	—	—	—	—	—	—	9	4	4	—	—	—	—	—	—
XI. Toiduainete ts.— <i>Ind. d'aliment.</i>	21	—	21	26	21	1	—	1	—	4	—	53	40	14	1	—	2	2	—	—
1) Jahutööst.	1	—	1	4	—	—	—	—	—	2	—	6	9	—	—	—	—	—	—	—
2) Shokolaadi ja kompekits.	10	—	10	2	14	—	—	—	—	—	—	16	2	10	—	—	—	—	—	—
3) Kartuliite ümbert.	4	—	4	11	4	1	—	—	—	—	—	16	24	1	1	—	—	—	—	—
4) Piima	2	—	2	3	3	—	—	1	—	—	—	7	1	3	—	—	—	—	—	—
5) Liha- ja kalasaaduste valm.	3	—	3	6	—	—	—	—	—	2	—	8	4	—	—	—	—	—	—	—
XII. Jookide ja maitseain. tööst.— <i>Ind. des boissons etc.</i>	16	—	16	26	17	—	—	2	—	1	—	46	20	38	—	—	2	—	—	—
1) Viina ja õlle valm.	7	—	7	24	9	—	—	1	—	—	—	34	19	3	—	—	1	—	—	—
2) Mineraaljookide valm.	1	—	1	1	2	—	—	—	—	—	—	3	—	1	—	—	—	—	—	—
3) Tubakatööst.	7	—	7	1	6	—	—	1	—	1	—	9	1	34	—	—	—	—	—	—
4) Maitseainete tööst.	1	—	1	—	—	—	—	—	—	—	—	—	—	—	—	—	—	—	—	—
XIII. Kehakatte ts.— <i>Conf. d. habits</i>	8	—	8	5	37	1	—	1	—	—	—	44	21	21	—	—	—	—	—	—
1) Eliteõmblemine	3	—	3	1	29	—	—	1	—	—	—	32	1	12	—	—	—	—	—	—
2) Jalanõude valm.	5	—	5	4	8	—	—	—	—	—	—	12	20	9	—	—	—	—	—	—
XIV. Ehitustööst.— <i>Constructions</i>	3	—	3	61	7	1	1	—	—	—	—	70	32	—	1	1	—	—	—	—
XV. Trükitööst.	22	—	22	20	9	1	2	—	—	—	—	32	14	9	—	—	—	—	—	—
XVI. Pesukojad	3	—	3	8	—	—	—	—	—	—	—	9	2	—	—	—	—	—	—	—
Kokku	268	17	1	284	3308	2375	66	5	48	12	42	4	6360	1726	521	274	1	23	34	—
Vormiliselt kesktööstusse kuuluvateks muutunud ettevõtete arvud	45	—	—	11	46	4	—	—	3	—	2	—	55	99	23	0	—	2	1	—
Vormiliselt suurtööstusse kuuluvateks muutunud, kuid siin arvestamata ettevõtete arvud	9	—	—	5	3	11	—	—	—	—	—	13	37	4	1	—	—	—	—	—
Kuu jooksul juurdetulnud ettev. arvud	—	—	—	17	400	172	18	—	27	5	15	1	638	28	13	—	—	3	—	—
Kuu jooksul seismajäänud ettevõtete eelmise kuu arvud 2)	—	—	—	—	—	—	—	—	—	—	—	—	—	—	—	—	—	—	—	—
1/I—31/V 1924 a.	279	6	5	274	3839	4972	270	6	208	54	275	33	14055	7089	4027	457	10	252	78	—
Aprillis 1924 a.	273	1	5	269	1306	546	35	—	11	7	27	4	1936	1805	1878	33	2	47	7	—

Märkus: Mai andmete puudumisel on tarvitatud eelmise kuu andmeid järgmiste ettevõtete kohta: 1) rühmast — O./Ü. Lehtise turbatööstus, 2) Maist peale puuduvad andmed S. M. töökoja kohta. 3) The Timber ja Co. saeveski alustas ja lõpetas tegevuse mais.

ISIKLIK KOOSSEIS MAIS 1924 a.

et service des entreprises ayant plus de 20 ouvr., en mai 1924.

sest. lähkunud ont quitté		Kuu viimase päeval teenistuses Occupés au dernier du mois										Neist alaealisi (alla 17 a.) Dont au-dessous de 17 ans						Streigijuhit. arv Nombre des cas de grève	Õnnetujuhit. arv Nombre des accidents
Teenijad Service		Kokku Ensemble	Töölised Ouvriers		Tehnil. per. sonaal Pers. techn.		Ametitunud Employés		Teenijad Service		Kokku Ensemble	Töölised Ouvriers		Teenijad Service		Kokku Ensemble	Streigijuhit. arv Nombre des cas de grève	Õnnetujuhit. arv Nombre des accidents	
M.	N.		M.	N.	M.	N.	M.	N.	M.	N.		M.	N.	M.	N.				
4	1	575	+1620	2908	1001	169	2	89	37	78	15	34	12	2	—	—	—	53	
—	—	175	+1154	859	514	34	1	20	7	12	3	18	12	—	—	—	—	19	
—	—	376	+327	1335	400	95	—	39	9	21	5	7	—	—	—	—	—	16	
4	1	24	+139	714	87	40	1	30	21	45	7	9	—	2	—	—	—	18	
—	—	77	+329	599	148	16	—	24	4	10	1	66	12	—	—	—	—	1	
—	—	37	+337	907	122	12	—	14	3	10	1	53	—	—	—	—	—	1	
—	—	40	—8	202	26	4	—	10	1	—	—	13	10	—	—	—	—	—	
—	—	3	+11	50	17	2	—	5	—	—	—	6	—	—	—	—	—	1	
—	—	—	—	—	—	—	—	—	—	—	—	—	—	—	—	—	—	—	
14	—	514	+8	4457	192	273	1	290	131	388	33	76	1	2	—	—	—	111	
2	—	178	+30	1263	65	93	1	85	36	121	3	34	1	1	—	—	—	29	
5	—	179	+45	1045	51	93	—	111	64	175	16	15	1	1	—	—	—	23	
—	—	3	—	28	—	—	—	1	—	—	—	30	—	—	—	—	—	—	
—	—	131	+21	1902	25	73	—	77	23	82	13	6	—	—	—	—	—	58	
—	—	20	+46	92	21	8	—	15	4	—	—	2	—	—	—	—	—	2	
—	—	6	—3	127	30	6	—	11	4	—	—	19	—	—	—	—	—	19	
—	—	128	+279	1512	574	63	3	52	20	46	10	4	23	1	—	—	—	23	
—	—	53	+1	285	22	38	—	16	9	24	6	3	—	—	—	—	—	5	
—	—	12	—12	12	43	9	2	17	6	8	2	3	1	—	—	—	—	2	
—	—	63	+290	212	509	16	1	19	5	14	2	1	19	—	—	—	—	16	
—	—	—	—	—	—	—	—	—	—	—	—	—	—	—	—	—	—	—	
—	—	27	+54	461	29	38	—	54	37	24	6	—	—	—	—	—	—	—	
—	—	13	+64	328	29	25	—	42	31	11	5	—	—	—	—	—	—	—	
—	—	14	—10	133	—	13	—	12	6	12	1	—	—	—	—	—	—	—	
4	1	587	+1159	2295	4909	145	1	265	91	230	45	25	32	1	—	—	—	59	
1	—	322	+1159	1022	3119	42	—	119	38	82	3	9	9	—	—	—	—	48	
2	1	34	+19	765	882	52	1	83	19	122	34	9	7	1	—	—	—	3	
—	—	205	+9	443	848	43	—	54	22	20	6	14	16	—	—	—	—	8	
—	—	24	+1	31	125	4	—	8	6	4	2	—	—	—	—	—	—	—	
—	—	2	+1	34	25	4	—	1	6	2	1	—	—	—	—	—	—	—	
7	—	324	+240	2233	1063	197	—	181	58	110	11	19	6	2	—	—	—	2	
6	—	265	+195	1265	277	91	—	108	21	80	5	2	4	1	—	—	—	77	
—	—	42	+48	565	741	96	—	63	51	18	6	3	2	—	—	—	—	51	
—	—	17	+3	103	45	10	—	10	6	12	—	6	—	—	—	—	—	22	
—	—	32	—3	247	84	23	—	27	5	20	—	2	—	—	—	—	—	4	
—	—	29	+9	229	71	22	—	26	4	16	—	1	—	—	—	—	—	4	
—	—	3	+6	18	13	1	—	1	1	4	—	—	—	—	—	—	—	—	
—	—	124	+18	1518	467	79	1	87	32	76	9	26	3	—	—	—	—	5	
—	—	111	+22	1480	343	73	1	76	28	75	8	23	1	—	—	—	—	5	
—	—	13	+4	32	13	6	—	11	4	1	1	3	2	—	—	—	—	—	
3	3	65	+12	335	367	37	1	78	39	77	20	2	12	—	—	—	—	4	
—	—	9	+3	136	30	7	—	20	7	29	—	2	—	—	—	—	—	—	
—	—	13	+3	68	269	8	—	10	11	11	16	1	12	—	—	—	—	—	
—	—	27	+11	32	14	5	—	14	—	3	—	—	—	—	—	—	—	—	
—	—	4	+3	44	20	4	—	7	5	3	1	—	—	—	—	—	—	—	
—	—	11	+3	44	12	5	—	22	14	29	3	—	—	—	—	—	—	—	
—	—	1	—1	11	22	8	—	1	5	2	—	—	—	—	—	—	—	—	
—	—	—	—	—	—	—	—	—	—	—	—	—	—	—	—	—	—	—	
2	—	62	+16	307	641	48	1	81	37	56	10	3	8	1	—	—	—	9	
—	—	24	+10	207	54	20	—	39	12	13	3	3	—	—	—	—	—	3	
—	—	1	+2	25	29	1	1	4	3	3	—	—	—	—	—	—	—	4	
—	—	36	+27	63	555	26	—	36	19	27	5	5	1	—	—	—	—	2	
—	—	1	—	12	3	1	—	2	3	13	2	—	—	—	—	—	—	—	
—	—	43	+1	219	402	29	1	15	19	22	2	9	4	1	—	—	—	—	
—	—	14	+18	24	150	6	1	5	9	15	—	1	—	—	—	—	—	—	
—	—	29	+17	195	252	23	—	10	10	7	2	8	4	1	—	—	—	—	
—	—	35	+35	170	14	11	—	23	8	5	1	4	1	—	—	—	—	—	
—	—	24	+8	645	307	88	17	63	37	26	11	2	2	1	—	—	—	—	
—	—	3	+6	70	70	—	—	7	7	2	1	—	—	—	—	—	—	—	
38	6	2623	+3737	16958	10373	1218	23	1334	562	1170	175	293	115	14	—	—	—	422	
—	—	132	+77	335	53	43	—	40	10	42	1	12	—	—	—	—	—	12	
—	—	—	—	—	—	—	—	—	—	—	—	—	—	—	—	—	—	—	
—	—	42	+28	51	55	2	—	6	—	2	—	1	1	—	—	—	—	2	
—	—	44	+594	374	150	17	—	21	5	19	1	10	10	—	—	—	—	6	
—	—	—	—	—	—	—	—	—	—	—	—	—	—	—	—	—	—	—	
298	33	12244	+1811	—	—	—	—	—	—	—	—	—	—	—	—	—	—	6	
32	4	3803	+1867	15762	8285	1235	24	1356	600	1189	200	255	124	44	3	—	—	1520	
—	—	—	—	—	—	—	—	—	—	—	—	—	—	—	—	—	—	224	

	Üldine tööpäevade arv Nombre total des jours du travail				
	Töölised Ouvriers	Tehnil. person. Pers techn	Ametnik. Employés	Teeni- jad Service	Kokku Ensemble
I. Murrud ja kaevandused— <i>Mines et carrières</i>	76328	4341	3321	2624	86614
1) Turbatööstus— <i>Tourbières en expl.</i>	27421	847	676	409	29553
2) Põlevkivitööst.— <i>Carrières de schiste comb.</i>	31858	2394	1232	718	35702
3) Lubja, gipsi ja tsem. valm.— <i>Ind. de ciment, chaux etc.</i>	17549	1100	1413	1497	21559
II. Savi- ja klaasitööst.— <i>Industrie minérale</i>	14350	303	616	245	15514
1) Savi- ja telliskivitööst.— <i>Glaizières et tuileries</i>	8596	215	366	245	9422
2) Klaasitööst.— <i>Verreries</i>	5754	88	250	—	6092
III. Metallitööst.— <i>Industrie du métal</i>	1511	50	100	—	1661
IV. Masinate, instrum. ja apar. valm.— <i>Construct. d. mach., ap. etc.</i>	110620,5	6946	9867	11821	139254,5
1) Masinate— <i>Constr. d. machines</i>	30608,5	2276	2926	3699	38509,5
2) Laevade— <i>Constr. d. navires</i>	20276,5	2381	3779	5207	37643,5
3) Muu sõiduriistade— <i>Constr. d'autres véhicules</i>	639	—	25	25	689
4) Raudtee veereva koos.— <i>Constr. d. mat. d. chem. d. fer</i>	46340	1939	2512	2622	58613
5) Laske- ja sõjariistade— <i>Fabr. d. armes</i>	2506,5	200	225	206	3137,5
6) Teadusl. ja mõõduab.— <i>Fabr. d. appar. scient. et de mes.</i>	4050	150	400	62	4662
V. Keemiatööst.— <i>Industrie chimique</i>	23148,5	1655	1774	1258,5	27836
1) Mitmesug. keemiasaaduste tööst.— <i>Fabr. d. prod. chim.</i>	6833	950	585	559	8927
2) Seebi ja parfümeeria— <i>Fabr. d. sav. et parfum.</i>	1384	275	575	280	2444
3) Tuletku— <i>Fabr. d. allumettes</i>	14081,5	430	614	439,5	16405
VI. Elektri- ja gaasijaamad— <i>Usines électriques et à gaz</i>	11793,5	1069	2374	871	16107,5
1) Elektriijaamad— <i>Usines électriques</i>	7977,5	785	1924	437	11073,5
2) Gaasitööst.— <i>Usines à gaz</i>	3816	334	450	434	5034
VII. Tekstiilitööst.— <i>Industrie textile</i>	141285	3738	8955	8220	162198
1) Fuvilla— <i>Fil. de coton</i>	74743	1085	3937	2531	82296
2) Villa— <i>Fil. de laine</i>	31024	1347	2659	4674	39634
3) Lina— <i>Fil. de lin</i>	30792	1079	1800	773	34411
4) Kõie ja nõõri valmist. ja muud— <i>Corderies</i>	3400	126	392	191	4109
5) Kõuained ja nende saaduste värvim. ja vanut.— <i>Apprêt d. mat. text.</i>	1416	101	177	51	1745
VIII. Puutööst.— <i>Industrie du bois</i>	76043,5	4958	6031	3812	90844,5
1) Saeveskid— <i>Scieries</i>	35066	2302	3254	2330	42955
2) Mõõblitööst.— <i>Fabr. d. meubles</i>	37693,5	2404	2426	1161	43684,5
3) Muu puuasjade valm.— <i>Fabr. d'autres articles</i>	3284	252	351	315	4202
IX. Nahatööst.— <i>Industrie du cuir</i>	8065	600	801	572	10041
1) Toore naha ümbertöötam.— <i>Apprêt du cuir</i>	7358,5	575	751	472	9156,5
2) Mitmesug. nahakaupade tööst.— <i>Fabr. d. articles en cuir</i>	709,5	25	50	100	894,5
X. Paberitööst.— <i>Industrie du papier</i>	48163	973	1623	2100	52859
1) Puumassi ja paberi valm.— <i>Fabr. d. pâte lign. et papier</i>	44423	823	1838	2050	48994
2) Mitmesug. paberiasjade valm.— <i>Papeteries</i>	3740	150	225	50	4105
XI. Toiduainete tööst.— <i>Industrie d'alimentation</i>	17064	1024	2904	2430	23422
1) Jahutööst.— <i>Fabr. d. produits farm.</i>	4084	168	648	685	5585
2) Shokolaadi ja kompekti— <i>Fabr. d. chocolat et bonb.</i>	7601	202	504	679	8996
3) Kartulite ümbertöötam.— <i>Fabr. d. pommes de terre.</i>	1359	152	352	86	1949
4) Piima— <i>Fabr. d. prod. laitiers</i>	1792	152	300	118	2362
5) Lihasaaduste valm.— <i>Fabr. d. prod. de viande</i>	1403	125	900	812	3240
6) Kalasaaduste tööstus	825	295	200	50	1300
XII. Jookide ja maitseain. tööst.— <i>Ind. des boissons etc.</i>	22398	1196	2969	1716	28779
1) Viina ja õlle valm.— <i>Fabr. d. vin et bière</i>	6313,5	503	1276	430	8522,5
2) Mineraaljookide — " d. eaux minér.	1245	50	175	75	1545
3) Tubakatööst.— <i>Fabr. de tabac.</i>	14829,5	618	1893	811	17651,5
4) Maitseainete tööst.— " d. aliments	510	25	123	400	1080
XIII. Kebakattetööst.— <i>Confection des habits</i>	14059,5	750	784	326	15919,5
1) Riieetõmbimine— <i>Fabr. d. vêtements</i>	8243,5	175	300	125	8843,5
2) Jalanaõde valmistam.— <i>Fabr. d. chaussures</i>	10816	575	484	201	12076
XIV. Ehitustööst.— <i>Constructions</i>	4498	300	775	156	5729
XV. Trükitööstus— <i>Polygraphie</i>	23607	2695	2484	935	29721
XVI. Pesukojad— <i>Établ. de nettoyage</i>	1908	—	175	87	2170
Kokku—Total					
Vormiliselt kesktööstusse kuuluvateks muutunud ettevõtete arv	595345,5	30598	45533	37173,5	708670
Vormiliselt suurtööstusse kuuluvateks muutunud, kuid siin arvestamata ettevõtete arvud	9772	1122	1493	1178	13505
Kuu jooksul juurdetulnud ettevõtete arvud	2453	59	75	128	2715
Kuu jooksul seismajäänud ettevõtete eelmise kuu arvud	7652,5	343	598	438	9031,5
	2)	—	—	—	—
1/I—31/V 1924 a.	2824356,5	155868,0	241870,5	191760	3413855,0
Aprillis 1924 a.	515653	29090	44057,5	36616,5	625417

Märkus: Mai andmete puudumisel on tarvitatud eelmise kuu andmeid järgmiste ettevõtete kohta: I — rühmast O-Ü. Lehtse turbate, VII—Vigala linavabrik. VIII—O-Ü „Tektor“, F. Raaschou & Co, lauavabrik, Vinni mõisa lauavabrik ja IX—Illioni sadulsepa töökoda.

1) Maist peale puuduvad andmed S. M. mehaanika töökoja kohta 2) The Timber & Co saeveski algas ja lõpetas tegevust mais.

Üldine töötundide arv <i>Nombre total des heures du travail</i>					Neist ületöötunde <i>De ce nombre heures du travail supplément.</i>					Ületöö tund. % harilik. töötund. 1)				
Tööd. <i>Ouvr.</i>	Tehn. per- son. <i>Pers. techn.</i>	Amet- nikud <i>Empl.</i>	Teen. <i>Service</i>	Kokku <i>Ensemble</i>	Tööd. <i>Ouvr.</i>	Tehn. per- son. <i>Pers. techn.</i>	Amet- nikud <i>Empl.</i>	Teen. <i>Service</i>	Kokku <i>Ensemble</i>	Tööd. <i>Ouvr.</i>	Tehn. per- son. <i>Pers. techn.</i>	Amet- nikud <i>Empl.</i>	Teen. <i>Service</i>	Kok- ku <i>En- semble</i>
632266	36319	23856	22686	715127	29689	1611	200	255	31755	4,9	4,6	0,8	1,1	4,7
220636,5	6770	5408	4242	237056,5	1978	—	—	—	1978	0,9	—	—	—	0,8
260758,5	20734	9900	6350	287142,5	9888	1582	200	—	11070	3,9	8,9	2,2	2,2	4,8
150871	8815	9148	12094	180928	17823	29	—	255	18107	13,4	0,3	—	—	11,1
113551	2615	5203,5	2281	123650,5	5142	84	18,5	45	5289,5	4,7	3,3	0,4	2,0	4,5
64850	1911	3194	2281	72236	3151	84	9	45	3289	5,1	4,8	0,3	2,0	4,8
48701	704	2009,5	—	51114,5	1891	—	9,5	—	2000,5	4,3	—	0,5	—	4,0
12143	800	1318	—	14261	58,5	—	18	—	76,5	0,5	—	1,4	—	0,5
1104409	54569,5	78138	97618,5	1394735	49588	1523,5	1638,5	2715,5	55470,5	4,7	2,9	2,1	2,9	4,3
445228	17419	21795,5	29754	514190,5	11831	13	284	273	12401	2,7	0,1	1,3	0,0	2,5
227762,5	19087,5	34178	42477	323500	26122,5	1339,5	1154	1186	29802	13,0	7,5	3,5	2,9	10,1
5257,5	—	200	200	5657,5	147	—	—	—	147	2,0	—	—	—	2,7
377098,5	15538	17944,5	23006,5	433587,5	10547	176	200,5	1256,5	12180	2,9	1,1	1,1	5,8	2,9
20318	1575	1575	1623	25091	266	—	—	—	266	1,3	—	—	—	1,1
28744,5	950	2450	558	32702,5	674,5	—	—	—	674,5	2,4	—	—	—	2,1
192423,5	13261	12813,5	10724	229224	17745	184	57,5	44	18930,5	10,1	1,4	0,5	0,4	8,5
57309	7719	4330	4430	73788	7798,5	119	25	44	7986,5	15,8	1,0	0,6	1,0	12,1
10591	2045	3787,5	2050	18473,5	61,5	—	32,5	—	94	0,6	—	1,6	—	0,5
124523,5	3497	4096	4244	136902,5	9885	65	—	—	9950	8,0	1,9	—	—	7,8
93300	7105	17162	7449	125016	6524	50	186	—	6760	7,6	0,7	1,1	—	5,7
67046	4573	18922	4053	89594	4396	50	186	—	4632	7,0	1,1	1,4	—	5,5
20254	2532	3240	3396	35422	2128	—	—	—	2128	9,2	—	—	—	6,4
1150146,5	29337	69390,5	69444,5	1317253,5	47926	448	1139,5	3171,5	52684	4,3	1,6	1,7	4,9	2,5
599881,5	8198	30748,5	21047,5	659875,5	14855,5	16	864,5	—	16237,5	2,5	0,2	2,9	2,7	4,2
251901,5	10328	19595	38726	320750,5	10288,5	—	—	2208	12490,5	4,2	—	—	6,0	4,1
258515,5	8737	14567	8720	288539,5	21060	362	200	412	22034	8,9	4,3	1,4	6,5	8,3
27224	996	3004	1543	32767	458	—	74	—	532	1,7	—	2,5	—	1,7
12624	878	1416	408	15326	1264	70	—	—	1334	11,1	8,7	—	—	9,5
635944,5	42325,5	46214	31826	753910	75911	3865,5	908	350	81034,5	13,6	10,0	2,0	1,1	12,0
200862,5	19061	25345	19783	345551,5	33999,5	467	407	—	34873,5	13,8	2,5	1,6	—	11,2
328566	21284,5	17856	9394	375100,5	41900	3988,5	501	350	40655,5	14,7	19,0	2,9	3,9	14,0
26116	1980	2513	2649	33258	105,5	—	—	—	105,5	0,4	—	—	—	0,3
65908,5	4742	5718	4146	80514,5	1727	169	—	21	1917	2,7	3,7	—	0,5	2,4
60232,5	4542	5393	3348	73513,5	1727	109	—	21	1917	2,9	3,9	—	0,8	2,7
5076	200	325	800	7001	—	—	—	—	—	—	—	—	—	—
424143	17474	26086	10921	494624	39333,5	—	—	—	39427,5	10,2	—	—	0,5	8,9
394075,5	16280	28527	10521	450403,5	38947,5	—	—	89	39036,5	11,0	—	—	0,5	9,5
30067,5	1194	2559	400	34220,5	391	—	—	—	391	1,3	—	—	—	1,2
137723,5	8165	21212	19168	186273,5	5070,5	57	—	—	5127,5	3,8	0,7	—	—	2,8
35174	1326	4536	5809	46345	3329	—	—	—	3329	10,5	—	—	—	7,7
58298,5	1604	3850	5463	67215,5	327,5	—	—	—	327,5	0,6	—	—	—	0,5
13341,5	1216	2774	688	18019,5	527,5	—	—	—	527,5	4,1	—	—	—	3,0
14595	1216	2088	944	18843	259	—	—	—	259	1,8	—	—	—	1,4
11635,5	982	6498	6364	25479,5	564,5	—	—	—	564,5	5,1	—	—	—	2,3
6684	1821	1466	400	10371	—	57	—	—	120	1,0	3,2	—	—	1,2
203657,5	9934	21612	14441	249644,5	21740,5	437,5	14	567	22809,5	12,0	5,2	0,06	4,1	10,1
58029	4024	9285	3720	75058	8110	—	—	73	8192	16,3	—	—	2,0	12,3
11326	400	1400	600	13728	1366	—	—	—	1366	13,7	—	—	—	11,1
130222,5	5360	10177	6921	152680,5	12255,5	487,5	14	494	13251,5	10,8	10,0	0,1	7,7	9,5
4080	150	750	3200	8180	—	—	—	—	—	—	—	—	—	—
118944	5959	6001	4593	135497	624,5	85	—	—	709,5	0,5	1,4	—	—	0,5
30879,5	1402	2625	3000	37906,5	89	2	—	—	91	0,3	0,1	—	—	0,2
88064,5	4567	3376	1593	97590,5	535,5	83	—	—	618,5	0,6	1,9	—	—	0,6
35912	2350	5912,5	1285,5	45960	560,5	—	—	—	560,5	1,6	—	—	—	1,3
191859,5	21961	18709	7433,5	239963	7777,5	799	213	98,5	8888	4,2	3,8	1,2	1,3	3,8
15917	—	1432,5	696	18045,5	653	—	32,5	—	685,5	4,3	—	2,3	—	3,9
512585,5	256917	360718,5	309713	6053204	310075,5	9368,5	4424,5	7356,5	331225,0	6,4	3,8	1,2	2,4	5,8
83767	9080	12104	9826	114777	53425	56	—	—	5398,5	6,8	6,2	—	—	4,9
20208	490	600	400	22322	1433	18	—	—	1464	7,2	3,8	—	—	6,7
66849	2890	4676	4332	78747	5159,5	179	39	45	5422,5	8,4	6,6	0,8	1,0	7,4
2373488,5	278898	1827826,5	1565191	28406801	1408611,5	42786	23674,5	32558,5	1507625,5	6,3	3,5	1,3	2,1	5,6
4334603,5	238069,5	326726	299657	5199056	275892	8619,5	4097	6264	294872,5	6,8	3,8	1,3	2,1	6,0

¹⁾ % des heures du travail supplémentaire aux heures du travail ordinaire.

Üldine tasusumma harilikude töötundide eest Salaires pour les heures du travail ordinaire						
Tööli- sed Ouvr.	Tehn. per- son. Pers. techn.	Amet- nikud Empl.	Teen. Service	Kokku Ensemble	Keskmit töötasu ti list. (tunn Moyenn (par 1 heu.	
I. Murrud ja kaevandused— <i>Mines et carrières</i>	15761,9	1454,6	1065,6	390,8	18672,9	26,6
1) Turbatööstus— <i>Toumbières en expl.</i>	5148,9	294,9	185,0	67,4	5696,2	23,5
2) Põlevkivitööst.— <i>Carrières de schiste comb.</i>	7180,8	774,1	375,6	122,7	8453,2	28,6
3) Luba, gipsi ja tsem. valm.— <i>Ind. de ciment, ciment etc.</i>	3432,2	385,6	505,0	200,7	4523,5	25,8
II. Savi- ja klaasitööst.— <i>Industrie minérale</i>	2789,8	135,5	163,0	34,4	3122,7	25,9
1) Savi- ja telliskivitööst.— <i>Glaisteres et tuileries</i>	1523,2	85,5	92,5	34,4	1735,6	24,9
2) Klaasitööst.— <i>Verreries</i>	1266,6	50,0	70,5	—	1387,1	27,1
III. Metallitööst.— <i>Industrie du métal</i>	349,7	33,0	43,0	—	425,7	28,9
IV. Masinate, instrum. ja apar. valm.— <i>Constr. d. mach., ap. etc. 1)</i>	26117,9	3098,8	2983,3	1743,6	33983,6	24,8
1) Masinate— <i>Constr. d. machines</i>	6394,8	1189,8	910,7	452,7	8928,0	14,8
2) Laevade— <i>Constr. d. navires</i>	6088,4	1050,1	1284,5	911,8	9384,8	30,2
3) Muu sõiduriistade— <i>Constr. d'autres véhicules</i>	158,1	—	10,0	5,0	173,1	30,9
4) Raudtee veereva kooss.— <i>Constr. d. mat. d. chem. d. fer</i>	12065,7	668,3	637,6	328,7	13700,3	32,9
5) Laske- ja sõjariistade— <i>Fabr. d. armes</i>	536,4	60,5	44,4	30,9	678,2	26,8
6) Teadusi, ja mõõduab.— <i>Fabr. d. appar. scient. et de mes.</i>	874,5	90,1	96,1	8,5	1069,2	31,2
V. Keemiatööst.— <i>Industrie chimique</i>	3800,1	609,1	644,4	217,4	5271,0	21,1
1) Mitmesug. keemiasaaduste tööst.— <i>Fabr. d. prod. chim.</i>	1004,5	234,0	164,1	106,0	1556,6	20,3
2) Seebi ja parfümeeria— <i>Fabr. d. sav. et parfum.</i>	249,3	111,0	229,3	46,7	627,3	22,8
3) Tuletiku— <i>Fabr. d. allumettes</i>	2553,3	214,1	251,0	64,7	3098,1	22,3
VI. Elektri- ja gaasijaamad— <i>Usines électriques et à gaz</i>	2392,8	420,0	624,1	139,6	3566,0	27,8
1) Elektriijaamad— <i>Usines électriques</i>	1730,9	287,8	495,5	59,4	2573,6	27,6
2) Gaasitööst.— <i>Usines à gaz</i>	651,4	132,2	128,6	80,2	992,4	28,2
VII. Tekstiilitööst.— <i>Industrie textile</i>	19354,9	1542,5	2176,8	896,8	23971,0	17,6
1) Puvilla— <i>Fil. de coton</i>	10295,8	558,3	705,4	382,0	11815,5	17,6
2) Villa— <i>Fil. de laine</i>	4551,9	496,5	703,3	495,7	6247,4	18,8
3) Lina— <i>Fil. de lin</i>	3550,5	388,8	583,5	89,9	4612,7	15,0
4) Kõie ja nõõri valmist. ja muud— <i>Corderies</i>	645,6	50,5	189,4	24,2	859,7	24,1
5) Kivained ja nende saaduste värvim. ja vamat.— <i>Apprêt d. mat. text.</i>	311,1	48,4	45,2	5,0	409,7	27,4
VIII. Puutööst.— <i>Industrie du bois</i>	12435,0	1908,2	2203,0	570,9	17117,1	22,3
1) Saeveskid— <i>Scieries</i>	6073,7	792,5	1035,3	342,0	8344,0	27,0
2) Mööblitööst.— <i>Fabr. d. meubles</i>	5067,4	1003,9	1057,3	176,7	7903,3	17,8
3) Muu puuasjade valm.— <i>Fabr. d'autres articles</i>	693,9	111,8	109,9	52,2	907,8	26,7
IX. Nahatööst.— <i>Industrie du cuir</i>	1611,2	376,6	273,3	91,9	2353,0	25,0
1) Toore naha ümbertöötam.— <i>Apprêt du cuir</i>	1507,5	968,9	263,5	73,9	2213,8	25,7
2) Mitmesug. nahakaupade tööst.— <i>Fabr. d. articles en cuir</i>	103,7	7,7	9,8	18,0	139,2	18,3
X. Paberitööst.— <i>Industrie du papier</i>	8024,2	806,1	1068,7	258,2	10157,2	20,9
1) Puumassi ja paberi valm.— <i>Fabr. d. pâte lign. et papier</i>	7425,1	745,1	981,2	250,7	9402,1	20,9
2) Mitmesug. paberiasjade valm.— <i>Papeteries</i>	599,1	61,0	87,5	7,5	756,1	20,2
XI. Toiduainete tööst.— <i>Industrie d'alimentation</i>	3424,7	494,4	1149,7	634,6	5708,4	25,8
1) Jahutööst.— <i>Fabr. d. produits luri.</i>	895,1	92,0	281,7	263,6	1538,4	28,1
2) Shokolaadi ja kompekita— <i>Fabr. d. chocolat et bomb.</i>	1362,5	121,0	176,5	102,9	1822,9	24,3
3) Kartulite ümbertöötam.— <i>Fabr. d. pommes de terre</i>	216,3	62,0	137,0	13,8	429,1	16,9
4) Piima— <i>Fabr. d. prod. laitiers</i>	392,3	45,0	92,0	21,0	550,3	27,4
5) Lihasaaduste valm.— <i>Fabr. d. prod. de viande</i>	380,3	58,9	370,0	165,3	974,5	34,4
6) Kalasaaduste tööstus	177,2	115,5	92,5	8,0	393,2	26,8
XII. Jookide ja maitseain. tööst.— <i>Ind. des boissons etc.</i>	3845,7	650,9	1270,0	315,5	6091,1	21,1
1) Viina ja õlle valm.— <i>Fabr. d. vin et bière</i>	1056,6	293,9	572,9	65,8	1929,2	21,2
2) Mitteraaljookide — „ d. eaux minér.	213,1	15,0	60,0	25,5	313,6	21,4
3) Tubakatööst.— <i>Fabr. de tabac</i>	2492,9	382,0	602,5	156,2	3633,6	21,1
4) Maitseainete tööst. — „ d. aliments	83,1	20,0	43,6	68,0	214,7	20,4
XIII. Kehakattetööstus— <i>Confection des habits</i>	3148,9	511,5	364,8	132,2	4157,4	26,6
1) Riidetööstus— <i>Fabr. d. vêtements</i>	632,4	69,5	86,8	74,5	863,2	20,5
2) Jalanõude valmistam.— <i>Fabr. d. chaussures</i>	2516,5	442,0	278,0	57,7	3294,2	28,8
XIV. Ehitustööst.— <i>Constructions</i>	1048,7	164,7	340,9	37,6	1591,9	29,7
XV. Trükitööstus— <i>Polygraphie</i>	6453,4	1403,8	871,7	194,0	8922,9	35,1
XVI. Pesukojad— <i>Établissements de nettoyage</i>	269,8	—	29,3	14,0	313,1	17,7
Kokku—Total						
Vormiliselt kesktööstusse kuuluvateks muutunud ettevõtete arv.	110813,2	13549,7	15250,6	5671,5	145320,0	23,0
Vormiliselt suurtööstusse kuuluvateks muutunud, kuid siin arvestamata ettevõtete arvud	1908,5	488,8	575,6	182,6	3215,3	—
Kuu jooksul juurdetulnud ettevõtete arvud	432,8	18,6	64,8	15,5	531,7	—
Kuu jooksul seismajäänud ettevõtete eelmise kuu arvud 2)	1212,6	100,9	217,7	78,1	1664,3	—
I/I—31/V 1924 a.	513501,0	69041,6	79682,0	29584,7	692409,9	28,0
Aprillis 1924 a.	95464,1	14575,6	15995,3	6070,7	132105,7	28,5

Märkus: Mai andmete puudumisel on tarvitatud eelmise kuu andmeid järgmiste ettevõtete kohta: I rühmast—o/ü. Lehtse
1) Maist peale puuduvad andmed S. M. töökoja kohta. 2) The Timber ja Co saeveski alustas ja lõpetas tegevuse Mais.

Üld tasumun ületunnitöö eest <i>Salaires pour les heures de travail supplémentaire</i>					Perekonna abirah. ja muud <i>Salaires suppl. pour les familles</i>					Kokku teenitud rahas <i>Total des salaires</i>					Keskmise töö- tasu tõe- listel (tunnis) <i>Moyenne (par 1 heure)</i>
Tööl. <i>Ouvr.</i>	Tehn. per- son. <i>Pers. techn.</i>	Amet- nikud <i>Empl.</i>	Teen. <i>Serv.</i>	Kok- ku <i>En-semble</i>	Tööl. <i>Ouvr.</i>	Tehn. per- son. <i>Pers. techn.</i>	Amet- nikud <i>Empl.</i>	Teen. <i>Serv.</i>	Kok- ku <i>En-semble</i>	Tööl. <i>Ouvr.</i>	Tehn. per- son. <i>Pers. techn.</i>	Amet- nikud <i>Empl.</i>	Teen. <i>Service</i>	Kok- ku <i>En-semble</i>	
774,5	62,3	9,9	7,5	854,2	584,1	23,4	—	26,1	633,6	17120,5	1540,3	1075,5	424,4	20160,7	27,1
62,0	—	—	—	62,0	38,5	3,9	—	—	42,4	5249,4	298,8	185,0	67,4	5800,6	23,8
288,9	60,9	9,9	—	359,7	31,2	19,5	—	—	50,7	7500,9	854,5	385,5	122,7	8863,6	28,8
428,6	1,4	—	7,5	432,5	514,4	—	—	26,1	540,5	4370,2	987,0	505,0	294,3	5498,5	29,0
203,5	—	0,5	2,7	206,7	23,4	—	—	—	23,4	3016,7	135,5	163,5	37,1	3352,8	26,6
145,8	—	0,2	2,7	148,7	23,4	—	—	—	23,4	1692,4	85,5	92,7	37,1	1907,7	26,1
57,7	—	0,3	—	58,0	—	—	—	—	—	1324,3	50,0	70,8	—	1445,1	27,2
2,2	—	1,9	—	4,1	—	—	—	—	—	351,9	33,0	44,9	—	429,8	29,0
1514,2	82,6	105,3	67,5	1769,6	3663,9	280,5	116,2	353,4	4414,0	31296,0	3401,9	3204,8	2164,5	40067,2	28,3
374,0	1,0	21,2	7,4	404,2	590,7	28,2	—	—	63,5	7306,1	1199,0	931,9	523,6	10020,6	16,5
829,1	08,3	69,3	48,3	1015,0	573,6	198,0	93,1	188,4	1048,1	7491,1	1316,4	1440,9	1143,5	11397,9	32,9
7,0	—	—	—	7,0	—	—	—	—	—	165,1	—	10,0	5,0	180,1	31,4
274,4	13,3	14,8	11,8	314,3	2425,4	58,5	23,1	105,7	2607,7	14765,5	785,1	675,5	446,2	16823,2	39,2
7,9	—	—	—	7,9	68,2	0,8	—	0,8	69,8	612,5	61,3	44,4	37,7	755,9	30,1
21,2	—	—	—	21,2	—	—	—	—	—	895,7	90,1	96,1	8,5	1090,4	31,2
605,4	9,9	2,3	1,2	618,8	340,7	48,7	11,5	18,8	419,7	4746,2	667,7	658,2	237,4	6309,5	24,7
225,7	5,0	1,1	1,2	233,0	327,7	43,7	11,3	15,3	403,0	1557,9	337,7	176,5	122,5	2194,6	27,2
2,3	—	1,2	—	3,5	9,5	—	—	—	3,3	252,1	111,0	230,5	50,0	643,0	23,8
377,4	4,9	—	—	382,3	3,5	—	0,2	0,2	3,9	2936,2	219,0	251,2	64,9	3471,9	23,6
257,4	2,7	11,9	—	272,0	217,2	7,0	0,8	11,2	236,2	2856,9	429,7	636,8	150,8	4074,2	30,6
179,7	2,7	11,9	—	194,3	140,5	3,0	0,8	2,4	146,7	2051,1	293,5	508,2	61,8	2914,6	30,6
77,7	—	—	—	77,7	76,7	4,0	—	8,8	89,5	805,8	136,2	128,6	89,0	1159,6	30,7
1216,0	21,2	72,5	44,0	1353,7	1570,9	50,5	189,1	148,8	1869,3	22141,8	1614,2	2438,4	1089,6	27284,0	19,3
421,0	0,7	70,5	12,8	505,0	674,6	20,1	—	41,6	853,3	11392,0	579,1	892,9	336,4	13200,4	19,0
252,9	—	—	21,3	274,2	546,0	—	—	34,8	97,4	678,2	5350,8	496,5	736,1	7199,3	22,0
475,1	15,2	—	9,9	500,2	339,5	30,1	37,3	7,4	414,3	4365,1	434,1	620,8	207,2	5527,2	16,9
17,9	—	2,0	—	19,9	10,8	0,3	—	2,4	13,5	674,3	50,8	141,4	26,6	893,1	24,8
48,5	5,3	—	—	53,8	—	—	—	—	—	359,0	53,7	45,2	5,0	463,5	28,5
2376,2	174,2	46,4	9,0	2605,8	2772,7	141,6	30,5	61,0	3005,8	17583,9	2224,0	2279,9	640,9	22723,7	27,8
1211,5	16,7	15,8	—	1244,0	43,5	—	—	—	43,5	7928,7	809,2	1051,6	342,0	10131,5	28,2
1160,5	157,5	30,6	9,0	1357,6	2721,2	132,0	30,5	53,0	2936,7	8949,1	1293,4	1118,4	238,7	11599,6	27,4
4,2	—	—	—	4,2	8,0	9,6	—	8,0	25,6	706,1	121,4	109,9	60,2	997,6	27,0
70,1	5,4	—	0,9	76,4	276,0	47,6	27,7	1,6	352,9	1957,3	429,6	301,0	94,4	2782,3	29,7
70,1	5,4	—	0,9	76,4	273,7	46,8	27,7	—	348,2	1851,3	421,1	291,2	74,8	2638,4	30,7
—	—	—	—	—	2,3	0,8	—	1,0	4,7	106,0	8,5	9,8	19,6	149,3	18,7
1109,3	—	—	—	1111,9	2480,7	98,1	163,6	130,0	2872,4	11614,2	904,2	1232,3	390,8	14141,5	27,4
1092,6	—	—	2,6	1095,2	2463,6	98,1	168,6	130,0	2865,3	10981,3	849,2	1144,8	383,3	13352,6	27,9
16,7	—	—	—	16,7	17,1	—	—	—	17,1	692,9	61,0	87,5	7,5	788,9	21,0
210,4	5,2	—	—	215,6	22,8	—	—	0,4	23,2	3657,9	499,6	1149,7	635,0	5942,2	26,6
133,8	—	—	—	133,8	—	—	—	—	—	1029,9	92,0	281,7	263,0	1687,2	29,3
12,3	—	—	—	12,3	—	—	—	—	—	1374,8	121,0	176,5	162,9	1835,2	24,4
13,1	—	—	—	13,1	1,3	—	—	0,4	1,7	280,7	62,0	137,0	14,2	443,9	17,3
12,0	—	—	—	12,0	21,5	—	—	—	21,5	425,8	45,0	92,0	21,0	593,8	29,2
36,9	—	—	—	36,9	—	—	—	—	—	417,2	58,9	370,0	165,3	1011,4	35,9
2,3	5,2	—	—	7,5	—	—	—	—	—	179,5	120,7	92,5	8,0	400,7	26,9
576,2	46,8	0,7	24,6	648,4	176,9	13,6	29,7	11,5	231,7	4598,9	711,3	1309,4	351,6	6971,2	22,6
228,5	—	—	1,6	230,1	33,3	9,3	29,7	7,6	79,9	1818,4	243,2	602,6	75,0	2239,2	22,7
43,9	—	—	—	43,9	—	—	—	—	—	257,0	15,0	60,0	25,5	357,5	22,7
303,9	46,8	0,7	23,0	374,4	143,0	4,3	—	3,9	151,8	2940,4	433,1	603,2	183,1	4158,8	22,6
—	—	—	—	—	—	—	—	—	—	83,1	20,0	43,6	68,0	214,7	20,4
31,2	0,1	—	—	31,3	34,3	—	—	2,4	36,7	3214,4	511,6	364,8	184,6	4225,4	27,0
5,1	0,1	—	—	5,2	34,3	—	—	2,4	36,7	671,8	69,0	86,8	76,9	905,1	21,8
26,1	—	—	—	26,1	—	—	—	—	—	2542,6	442,0	278,0	57,7	3320,3	28,9
27,4	—	—	—	27,4	—	—	—	—	—	1076,1	164,7	340,9	37,6	1619,3	30,0
542,4	69,4	13,3	3,7	628,8	15,3	4,0	0,8	0,8	20,9	7011,1	1477,2	885,8	198,5	9572,6	36,5
18,0	—	2,0	—	20,0	12,5	—	—	—	12,5	300,3	—	31,3	14,0	345,6	18,9
9534,5	479,8	266,7	163,7	10444,7	12191,4	715,0	569,9	766,0	14242,3	132544,1	14744,5	16117,2	6601,2	170007,0	25,9
176,0	0,5	—	—	176,5	26,6	9,7	—	8,4	44,7	2171,1	499,0	575,6	191,0	3436,7	—
43,4	0,7	—	—	44,1	—	—	—	—	—	476,2	19,3	64,8	15,5	575,8	—
201,5	4,9	0,1	2,7	209,2	59,4	0,8	—	0,8	61,0	1478,5	166,6	217,8	76,6	1934,5	—
42089,7	2455,3	1415,9	786,4	46697,3	52160,1	4091,3	2512,2	3691,6	62455,2	607701,4	76188,2	83610,2	54062,8	801482,4	25,6
8255,2	502,1	238,3	156,8	9152,4	10130,8	1828,2	892,4	801,1	13850,1	113950,1	16905,9	17096,0	7028,6	154880,6	26,2

turbatõistus, VII—Vigala linavabrik. VIII—o/ü. Tektor, J. Raaschou & Co. ja Vinni mõisa lauavabrik.

62 — Nr. 28 (7) Tab. 19. Tapamajades tapetud loomade arv mais 1924 a.
Animaux abattus dans les abattoirs en mai 1924.

Tapamajade nimetused <i>Abattoirs</i>	Hobuseid <i>Chevaux</i>	Üle 40 p. <i>Au-dessus</i>	Üle 20 puuda <i>Au-dessus de 20 p.</i>	Alla 20 p. <i>Au-dessous</i>	Vasikaid <i>Veaux</i>	Lambaid ja kitsi <i>Moutons et chèvres</i>	Põrsaid <i>Porcs de lait</i>	Sigu <i>Porcs</i>	Kokku tapetud <i>Total</i>	
		Härgi <i>Tauraux</i>	Härgi <i>Tauraux</i>	Lehmi <i>Vaches</i>		Kariloomi <i>Gros bétail</i>				
Tallinna linna	1	2	125	256	1137	520	52	—	171	2264
Tartu	—	2	49	139	309	2444	69	—	102	3114
Pärnu	—	—	21	17	117	484	9	—	41	689
Narva	—	—	4	71	173	34	13	—	99	444
Viljandi	—	—	14	33	39	925	24	—	45	1080
Haapsalu	—	—	3	7	32	36	1	—	7	186
Valga	—	—	9	11	76	233	2	—	24	355
Võru	—	—	5	20	78	185	4	—	32	374
Rakvere	—	—	7	39	59	300	21	7	30	463
Kuressaare	—	—	2	2	25	19	3	—	6	57
Paide	—	1	7	8	15	163	4	—	22	220
Petseri	—	1	3	5	51	52	4	—	4	120
A. s. „Külmetus“	—	—	—	—	14	—	—	—	21	35
Põltsamaa alevi	—	—	—	2	4	80	—	—	1	87
Jõhvi	—	—	—	2	3	6	—	—	7	18
Tapa	—	—	1	1	3	5	—	—	4	14
O. Ü. „Estonia“ eksporttapamaja	—	—	—	—	—	—	—	—	131	131
Kokku—Total	1	6	250	613	2135	5586	206	7	797	9601
1/I—31/V 1924 a.	29	38	1227	4115	12984	28645	1487	48	5736,5	54309,5
Aprillis—Avril 1924 a.	3	11	227	690	2088	8137	182	17	1126,5	12481,5
Mais—Mai 1923 a.	3410	6124	357	...	907	...

Tapamajadesse järelvaatusele toodud loomade arv mais 1924 a.
Animaux présentés aux abattoirs pour l'examen sanitaire en mai 1924.

Tapamajade nimetused <i>Abattoirs</i>	Hobuseid <i>Chevaux</i>	1/4	1/2 üle 2 1/2 p. <i>Gros bétail au-dessus de 2 1/2 p. (1/2)</i>	1/2 alla 2 1/2 p. <i>Gros bétail au-dessous de 2 1/2 p. (1/2)</i>	Vasikaid <i>Veaux</i>	Lambaid ja kitsi <i>Moutons et chèvres</i>	Seasinke <i>Épaulées de porc</i>	Lambasinke <i>Épaulées de mouton</i>	Põrsaid <i>Porcs de lait</i>	Sigu <i>Porcs</i>	Kokku järelvaatusele toodud <i>Total</i>
		1/4	Veise	Veise							
Tallinna linna	—	—	28	584	4947	221	120	17	13	2032	7962
Tartu	—	—	8	284	363	14	97	—	6	658	1430
Pärnu	—	—	—	53	17	2	34	—	—	195	301
Narva	—	—	—	69	188,5	7,5	13	—	—	58	336
Viljandi	—	—	12	12	1	2	9	—	—	124	160
Haapsalu	—	—	4	36	40	7	—	—	—	52	139
Valga	—	—	4	47	154	7	68	2	—	152	434
Võru	—	—	—	39	23	—	39	—	—	69	170
Rakvere	—	—	—	12	81	16	—	—	86	136	331
Kuressaare	—	—	—	48	200,5	1	35	—	—	50,5	335
Paide	—	—	—	8	—	1	—	—	—	58	67
Petseri	—	—	—	—	—	—	—	—	—	22	22
Põltsamaa alevi	—	—	—	—	—	—	—	—	—	8	8
Jõhvi	—	—	—	48	42	2	—	—	—	30	122
Tapa	—	—	8	37	63,5	2	—	—	—	17	127,5
Kunda	—	—	4	16	9	—	—	—	—	17	46
Kokku—Total	—	68	1293	6129,5	282,5	415	19	105	3678,5	11990,5	
1/I—31/V 1924 a.	—	741	10454	32027,5	3530,75	2151	130	736	23020,25	77790,5	
Aprillis—Avril 1924 a.	—	103	1764	9154,75	305,75	320	54	104	4451,75	16257,25	
Mais—Mai 1923 a.	1513	5080,5	521,5	3778,5	...	

Tab. 20. Loomahaigused mais 1924 a. — Épizooties en mai 1924. Nr. 28 (7) — 63

		Põrnatõbi— <i>Anthrax</i>	Taitõbi— <i>Mulbus</i>	Noorte loom. kõhutõbi <i>Dysenteria neonatorum</i>	Tiisikshaiged	Tiisikus <i>Tubercuul.</i>	Kokku— <i>Total</i>	Hakkav eeskoja katar. <i>Coipitis inf.</i>	Sigade punatõbi <i>Erysipelas suis</i>	Kärnatõbi— <i>Scabies</i>	Pügaja sammaspool <i>Herpes tonsuratus</i>	Nõlg— <i>Adenitis equorum</i>	Influenza	Veiste pahaloom. peat. <i>Coryza gangr. bovinum</i>	Kangestus— <i>Tetanus</i>	Kumisev muhutõbi <i>Gangr. emphysematoso</i>	Kodarseeine haigus <i>Actinomycois</i>	Põrsaste (hak.) maksa põletik— <i>Hepatitis</i> porcel. enzoot.	Muud hakkavad haig. <i>Autres maladies contagieuses</i>	Kokku— <i>Total</i>	Muud haigused <i>Autres maladies</i>	Arstiabi andmised <i>Tratements médicaux</i>			
1. HOBUSED <i>Chevaux</i>	(a) majapid. arv	4	4	4	—	—	—	4	—	4	1	16	10	5	10	2	—	—	—	3	67	1982	195		
	(b) loomade „	4	4	4	—	—	—	10	—	4	1	24	11	17	10	2	—	—	—	3	94	2093	233		
Neist maa- kondades <i>Dont par</i> <i>arrond.</i>	Viru	—	1	—	—	—	—	1	—	3	1	—	1	17	—	—	—	—	—	—	24	213	9		
	Järva	—	—	—	—	—	—	—	—	—	—	—	—	—	—	—	—	—	—	—	2	179	1		
	Harju	3	1	1	—	—	—	—	—	—	—	20	1	—	—	—	—	—	—	—	32	161	22		
	Lääne	1	—	—	—	—	—	—	—	1	—	—	—	—	3	1	—	—	—	—	6	189	30		
	Saare	—	—	—	—	—	—	—	—	—	—	—	—	—	—	—	—	—	—	—	—	23	5		
	Pärnu	—	1	—	—	—	—	—	—	—	—	—	—	—	4	—	—	—	—	—	—	5	227	110	
	Viljandi	—	—	—	—	—	—	3	—	—	—	—	—	—	—	4	—	—	—	—	—	3	393	10	
	Tartu	—	—	2	—	—	—	—	—	—	—	—	3	2	—	—	—	—	—	—	—	9	252	12	
	Valga	—	—	—	—	—	—	—	—	—	—	—	1	—	—	1	—	—	—	—	—	—	11)	105	2
	Võru	—	1	—	—	—	—	—	—	—	—	—	—	—	—	—	—	—	—	—	—	2)	3	195	34
Petseri	—	—	1	—	—	—	6	—	—	—	—	—	—	1	—	—	—	—	—	—	8	201	3		
2. VEISED <i>Gros bétail</i>	(a) majapid. arv	1	5	12	10	23	—	—	—	13	3	—	—	6	2	—	4	—	5	61	901	46			
	(b) loomade „	1	5	21	80	101	—	—	—	13	3	—	—	6	2	—	4	—	5	145	1101	244			
Neist maa- kondades <i>Dont par</i> <i>arrond.</i>	Viru	—	1	3	1	4	—	—	—	—	2	—	—	—	—	—	—	—	3 ³⁾	12	164	37			
	Järva	—	—	1	—	1	—	—	—	—	—	—	—	—	—	—	—	—	—	—	1 ⁴⁾	2	55	1	
	Harju	—	2	8	3	11	—	—	—	—	—	—	—	2	—	—	—	—	—	—	16	72	46		
	Lääne	—	—	—	28	28	—	—	—	2	—	—	—	—	—	—	—	—	—	—	35	160	43		
	Saare	1	—	—	—	—	—	—	—	1	—	—	—	—	—	—	—	—	—	—	2	12	—		
	Pärnu	—	—	—	—	—	—	—	—	1	4	—	—	—	—	—	—	—	—	—	5	83	12		
	Viljandi	—	1	—	—	—	—	—	—	—	—	—	—	—	—	—	—	—	—	—	3	210	87		
	Tartu	—	1	6	—	6	—	—	—	2	—	—	—	—	—	—	—	—	—	—	1 ³⁾	5	140	11	
	Valga	—	—	3	17	20	—	—	—	—	—	—	—	3	2	—	—	—	—	—	14	44	1		
	Võru	—	—	—	31	31	—	—	—	5	—	—	—	—	—	—	—	—	—	—	20	88	4		
Petseri	—	—	—	—	—	—	—	—	—	—	—	—	—	—	—	—	—	—	—	31	118	—			
3. LAMBAD <i>Moutons</i>	(a) majapid. arv	—	—	—	—	—	—	—	—	—	—	—	—	—	—	—	—	—	—	1	1	26	4		
	(b) loomade „	—	—	—	—	—	—	—	—	—	—	—	—	—	—	—	—	—	—	6	6	52	10		
Neist maa- kondades <i>Dont par</i> <i>arrond.</i>	Viru	—	—	—	—	—	—	—	—	—	—	—	—	—	—	—	—	—	—	—	—	7	—		
	Järva	—	—	—	—	—	—	—	—	—	—	—	—	—	—	—	—	—	—	—	—	1	—		
	Harju	—	—	—	—	—	—	—	—	—	—	—	—	—	—	—	—	—	—	—	—	20	2		
	Lääne	—	—	—	—	—	—	—	—	—	—	—	—	—	—	—	—	—	—	—	—	6 ⁵⁾	7		
	Saare	—	—	—	—	—	—	—	—	—	—	—	—	—	—	—	—	—	—	—	—	—	—		
	Pärnu	—	—	—	—	—	—	—	—	—	—	—	—	—	—	—	—	—	—	—	—	1	8		
	Viljandi	—	—	—	—	—	—	—	—	—	—	—	—	—	—	—	—	—	—	—	—	3	—		
	Tartu	—	—	—	—	—	—	—	—	—	—	—	—	—	—	—	—	—	—	—	—	1	—		
	Valga	—	—	—	—	—	—	—	—	—	—	—	—	—	—	—	—	—	—	—	—	1	—		
	Võru	—	—	—	—	—	—	—	—	—	—	—	—	—	—	—	—	—	—	—	—	2	—		
Petseri	—	—	—	—	—	—	—	—	—	—	—	—	—	—	—	—	—	—	—	—	9	—			
4. SEAD <i>Porcs</i>	(a) majapid. arv	—	1	—	—	—	—	10	—	—	—	—	—	—	—	—	—	—	9	3	23	108	23		
	(b) loomade „	—	6	—	—	—	—	12	—	—	—	—	—	—	—	—	—	—	32	3	53	183	34		
Neist maa- kondades <i>Dont par</i> <i>arrond.</i>	Viru	—	—	—	—	—	—	—	—	—	—	—	—	—	—	—	—	—	—	—	—	7	3		
	Järva	—	—	—	—	—	—	2	—	—	—	—	—	—	—	—	—	—	—	—	—	2	12		
	Harju	—	—	—	—	—	—	—	—	—	—	—	—	—	—	—	—	—	—	—	—	1	1		
	Lääne	—	—	—	—	—	—	—	—	—	—	—	—	—	—	—	—	—	—	—	—	2 ⁶⁾	8		
	Saare	—	—	—	—	—	—	—	—	—	—	—	—	—	—	—	—	—	—	—	—	—	—		
	Pärnu	—	6	—	—	—	—	—	2	—	—	—	—	—	—	—	—	—	—	—	—	1 ⁶⁾	9		
	Viljandi	—	—	—	—	—	—	—	3	—	—	—	—	—	—	—	—	—	—	—	19	22	34		
	Tartu	—	—	—	—	—	—	—	1	—	—	—	—	—	—	—	—	—	—	—	—	7	22		
	Valga	—	—	—	—	—	—	—	2	—	—	—	—	—	—	—	—	—	—	—	—	2	7		
	Võru	—	—	—	—	—	—	—	1	—	—	—	—	—	—	—	—	—	—	—	—	6	10		
Petseri	—	—	—	—	—	—	—	1	—	—	—	—	—	—	—	—	—	—	—	—	1	17			
5. KOERAD <i>Chiens (arv)</i>	(a) majapid. arv	—	—	—	—	—	—	—	—	—	—	—	—	—	—	—	—	—	—	—	12 ⁷⁾	13	40		
	(b) loomade „	—	—	—	—	—	—	—	—	—	—	—	—	—	—	—	—	—	—	—	—	—	—		
Kokku — <i>Total</i>		5	4	15	21	80	101	10	12	17	8	24	11	23	12	2	6	—	32	29	311	3427	557		

¹⁾ Pahaloomuline ohtis—*Dermatitis gangraenosa.*

²⁾ Kärnataud—*Sarcoptes.*

³⁾ Pahaloomuline paistetis—*Oedema malignum.*

⁴⁾ *Febris catarrhalis.*

⁵⁾ *Coccydiosis.*

⁶⁾ *Urticaria*—Nõgese palavik.

⁷⁾ 3 marutaudi—*Lyssa*; 1 kärnatõbi—*Sarcoptes*, 8 koerte katk—*Febris catarrh. infect. et nerv.*

Viljade seisukord 1. juuliks 1924 a.

Aperçu de l'état des cultures agricoles au 1 juillet 1924.

Talivilvi vähe alla keskmist, lina keskmine ja kõik muud taimed keskmisest paremad.

Põllumajandusliste korrespondentide teadete järele olid taimede kasvamisolud juunis täiesti rahuldavad.

Taimede kasvamisolud juunis.

Korrespondentide teated	Sademeid oli				Sademete mõju talmekasvu järele			Soojussuhted olid		
	mitte sugugi	liig vähe	rahuloldavalt	liig palju	hea	rahuloldav	halb	väga soodsad	rahuloldavad	eba-soodsad
abs. arvud . . .	—	27	634	22	411	232	38	90	488	78
%	—	4,0	92,3	3,3	60,3	34,1	5,6	13,7	74,4	11,9

Taimekahjurite nimetamisväärt esinemist tuli ette aiavilja ja loomatoidujuurikate juures, kus maakirbud, kapsauss ja naerimardikad teatavat kahju sünnitasid. Teiste taimede kahju pole nimetamisväärt.

Taimekahjurid juunis.

Korrespondentide teated	Kas kahjurid on rikkunud taimi		Missuguseid taimi on rikkunud						
	ja	ei	rukis ja nisu	oder	kaer	kaunvili	aia-vili	l. t. juurik	lina
			abs. arvud . . .	193	284	9	30	13	13
%	40,3	59,5	3,3	10,9	4,7	4,7	42,5	27,7	6,2

Rahuldavate taimede kasvamisolude tõttu paranes juunis rukki seisukord 6% võrra, sellejuures endiselt nõrgem on seisukord Harju-, Lääne-, Järva- ja Viljandimaal. Kõige parem on rukki seisukord Pärnu- ja Võrumaal. Eelmise kahe aasta samaajalise seisukorraga võrreldes, oli rukis juulis samas seisukorras, mis eelmiselgi aastal, kuid 12% parem ülemineva-aastasest seisukorrast.

Põllu- ja heinamaa taimede seisukord 1. juuliks.

(Viimase kümne aasta keskmise saagi %/100).

Maakond	Talirukis	Taliniisu	Oder	Kaer	Segavili	Kartul	Lina	Ristikhein	Luhahein	Aasahein
1. Viru . . .	92	82	103	105	105	104	106	119	106	116
2. Järva . . .	89	80	103	104	100	100	99	110	103	104
3. Harju . . .	82	71	111	111	102	100	93	114	102	113
4. Lääne . . .	90	76	112	113	105	103	97	117	104	103
5. Saare . . .	94	94	106	107	107	99	111	129	100	102
6. Pärnu . . .	100	86	109	111	110	105	107	118	110	109
7. Viljandi . . .	89	85	105	107	102	97	97	115	107	110
8. Tartu . . .	97	95	104	107	103	100	98	119	102	110
9. Valga . . .	97	96	101	105	105	99	98	113	111	109
10. Võru . . .	100	100	106	108	107	103	101	107	105	98
11. Petseri . . .	97	88	97	94	95	97	93	111	87	110
Eestis 1924 a.	94	89	105	107	105	101	100	116	104	108
1923 a.	93	—	—	—	—	—	—	—	83	—
1922 a.	82	81	101	103	103	98	97	—	—	—

Suiviljade seisukord on kõigis maakondades, peale Petseri, keskmisest parem. Kartuli ja lina seisukord on mõnes parem, teistes keskmine ja mõnes ka vähe halvem, kuid üldkokkuvõttes mitte alla keskmist. Ristikheina seisukord on aga keskmisest märksa parem. Samuti luha- ja aasaheinade seisukord, peale Peipsi- ja Emajõe-äärsete maade, kus nad vee ülirohuse all kannatavad, on keskmisest parem. Eelmise kahe aasta samaajalise seisukorraga võrreldes on suiviljad ja heinad paremad, eriti möödunud aastaga võrreldes, kus seisukorda kõigest 85% ümber hinnati. Nende andmete järele on saagi lootused käesoleval aastal paremad kui kahel eelmisel aastal, eriti aga möödunud aastaga võrreldes.

Liste des éditions du Bureau Central de Statistique de l'Estonie.

TYPE A.		<i>Annuaire de la statistique agricole I. (1923)</i>		Pages XVI+274, 1923.	Prix Mk. 500.—
		<i>Annuaire de la statistique agricole.—Édition abrégée pour les corresp. d'agric. d. B. C. d. St.</i>		(Édition épuisée).	
		<i>Annuaire de la statistique d'instruction publique I.</i>		" XII+276+186,	1924. Mk. 600.—
		<i>Annuaire de la statistique d'instruction publique.—Édition abrégée</i>		" VIII+292, 1924.	Mk. 350.—
		<i>Annuaire de la statistique agricole II. (1924)</i>		(Sous-presse).	
TYPE B.		<i>1. Résultats préliminaires du recensement de 1922.</i>		" 78, 1923. Mk. 200.—	
		<i>2. Les enfants infirmes en Estonie</i>		" XII+152, 1923.	Mk. 375.—
		<i>3. Élections au Parlement en mai 1923</i>		" 78, 1923. Mk. 300.—	
		<i>4. Commerce extérieur de l'Estonie I. (1921—1922)</i>		" 60+40, 1923.	Mk. 250.—
		5. RÉSULTATS DU RECENSEMENT DE 1922:			
		<i>Tome I. — Résultats pour toute la Républ. (texte)</i>		(En préparation).	
		<i>" II. — " " " " " (tableaux)</i>		" VIII+188, 1924.	
		<i>" III. — " " " " " (par branches de travail et situation dans l'industrie)</i>		(En préparation).	
		<i>" IV. — Arrondissement Viru</i>		(Sous-presse).	
		<i>" V. — " Järva</i>		52+59. Mk. 300.—	
		<i>" VI. — " Harju et la ville d. Tallinn</i>		40+56 1924.	Mk. 300.—
		<i>" VII. — " Lääne et Saare</i>			
		<i>" VIII. — " Pärnu</i>		40+83. Mk. 350.—	
		<i>" IX. — " Viljandi</i>		36+83 " 350.—	
		<i>" X. — " Tartu</i>		(Sous-presse).	
		<i>" XI. — " Võru</i>		"	
		<i>" XII. — " Valga et Petseri</i>		"	
		<i>6. Dépouillement des données du recensement de 1922. et le contenu des tableaux des résultats définitifs</i> Pages 48, 1923. Mk. 100.—			
		<i>7. Résultats du recensement des exploitations agricoles nouvellement fondées en 1919—1922</i>			
		(Sous-presse).			
TYPE D.		<i>Indicateur officiel des établissements et des adresses I. 1924.</i>		Mk. 375.—	
TYPE F. RECUEIL MENSUEL					
1922.	Nr. 1—2	Pages 244	Mk. 230.—	1923.	Nr. 18(7) Pages 84 Mk. 200.—
"	" 3—4	" 182	" 200.—	"	" 19(8) " 80 " 200.—
"	" 5	" 108	" 125.—	"	" 20(9) " 76 " 175.—
"	" 6—8	" IV+100+68	" 200.—	"	" 21(10) " 70 " 175.—
"	" 9—11	" 96	" 260.—	1924.	" 22(1) janv. " 50 " 100.—
1923.	" 12(1)	" 72	" 200.—	"	" 23(2) févr. " 48 " 100.—
"	" 13(2)	" 68	" 200.—	"	" 24(3) mars " 54+14 " 120.—
"	" 14(3)	" 104	" 250.—	"	" 25(4) avril " 53+14 " 120.—
"	" 15(4)	" 60	" 150.—	"	" 26(5) mai " 56+8 " 100.—
"	" 16(5)	" 64	" 150.—	"	" 27(6) juin " 60+24 " 120.—
"	" 17(6)	" 96	" 225.—	"	" 28(7) juillet, 64 " 100.—
AUTRES ÉDITIONS:					
<i>Engraisement des terres en jachère et les semailles d'automne</i>				Pages 60, 1922.	(Édition épuisée).
<i>Superficie emblavée et récoltes en 1922</i>				Pages 32, 1923. Mk. 90.—	
<i>Données générales de l'agriculture d'Estonie en 1922.</i>				(Édition épuisée).	
<i>Bulletins de la statist. agric. en 1922. Nr. Nr. 1, 2, 3, 4</i>				(Édition épuisée).	
<i>Insectes nuisibles en Estonie (avec 80 illustrations).</i>				Pages 70, 1923. Mk. 130.—	
<i>K. Zolk</i>					
<i>Prix de détail des articles de ménage en Estonie pendant les mois octobre et novembre</i>				(Édition épuisée).	
<i>Commerce extérieur de l'Estonie (bulletins de 1921)</i>				(Édition épuisée).	
<i>Transit de l'Estonie (bulletins de 1921)</i>				(Édition épuisée).	

RIIGI STATISTIKA KESKBÜROO VÄLJAANDED.

Liik A.	Eesti Põllumajandus I. (1923)	Lhk. XVI+274, 1923.	Mk. 500.—
	Eesti Põllumajandus.—Lühendatud väljaanne R. S. K. põllum. korresp.		(Ladu otsas.)
	Haridus Eestis I.	" XII+276+186, 1924.	Mk. 600.—
	Haridus Eestis.—Lühendatud väljaanne	" VIII+292, 1924.	" 350.—
	Eesti Põllumajandus II (1924)		(Ilmumisel.)
	Väliskaubandus 1923.		
Liik B.	1. Esimese Üldrahvalugemise eelkokkuvõtted	" 78, 1923.	Mk. 200.—
	2. Sugemed vigaste laste kohta Eestis	" XII+152, 1923.	" 375.—
	3. II. Riigikogu valimised	" 78, 1923.	" 300.—
	4. Eesti väliskaubandus I. (1921—1922)	" 60+40, 1923.	" 250.—
	5. 1922 a. Üldrahvalugemise andmed:		
	Vihk I.—Üleriikiline kokkuvõte (tekst)		(Ilmumisel.)
	" II.—Üleriikiline kokkuvõte (tabelid)	" VIII+188, 1924.	
	" III.—Üleriikiline kokkuvõte tööharude ning ühiskondliste kihtide järele		(Ilmumisel.)
	" IV.—Viru maakond		(Ilmumisel.)
	" V.—Järva maakond	52+59, 1923.	Mk. 300.—
	" VI.—Harju maakond ja Tallinn	" 40+56, 1924.	" 300.—
	" VII.—Lääne ja Saare maakond		(Ilmumisel.)
	" VIII.—Pärnu maakond	40+83, 1924.	Mk. 350.—
	" IX.—Viljandi maakond	36+83, 1924.	" 350.—
	" X.—Tartu maakond		(Ilmumisel.)
	" XI.—Võru maakond		(Ilmumisel.)
	" XII.—Valga ja Petseri maakond		(Ilmumisel.)
	6. 1922 a. Üldrahvalugemise andmete läbitöötamise plaan ja tabelite sisu	48, 1923.	Mk. 100.—
	7. Asumaa majapidamiste 1922 a. üleskirjutamise andmed		(Ilmumisel.)
Liik D.	Riikline addressraamat I. (1924)		Mk. 375.—
Liik F.	Eesti Statistika kuukiri:		
1922 Nr.	1—2 — Lhk. 244, Mk. 230.—	1923 Nr. 18 (7) — " 84, " 200.—	
" "	3—4 — " 182, " 200.—	" " 19 (8) — " 80, " 200.—	
" "	5 — " 108, " 125.—	" " 20 (9) — " 76, " 175.—	
" "	6—8 — " IV+100+68 " 200.—	" " 21 (10) — " 70, " 175.—	
" "	9—11 — " 96, " 200.—	1924 " 22 (1) — jaanuar 50, " 100.—	
1923 " "	12 (1) — " 72, " 200.—	" " 23 (2) — veebr. 48, " 100.—	
" "	13 (2) — " 68, " 200.—	" " 24 (3) — märts 54+14 " 120.—	
" "	14 (3) — " 104, " 250.—	" " 25 (4) — aprill 53+14 " 120.—	
" "	15 (4) — " 60, " 150.—	" " 26 (5) — mai 56+8 " 100.—	
" "	16 (5) — " 64, " 150.—	" " 27 (6) — juuni 60+24 " 120.—	
" "	17 (6) — " 96, " 225.—	" " 28 (7) — juuli 61, " 100.—	
Muud:	Kesaväetamine ja talviljade külvamine 1921 a. Lhk. 60, 1922. (Ladu otsas.)		
	Põllukultuuride külvipinnad, kasvamine ja saak 1922 a.	33, 1923.	Mk. 90.—
	Üldandmed Eesti põllumajanduse kohta 1922 a.		(Ladu otsas.)
	Põllumajanduslised bulletenid 1922 aastal nr. nr. 1, 2, 3, 4.		(Ladu otsas.)
	Kodumaa kahjulikumad putukad. (Lähike juhatus nende määramiseks.) K. Zolk'i poolt kokku seatud 80 pildiga	" 70, 1923.	Mk. 130.—
	Turuhinnad oktoobris ja novembris 1921 a.		(Ladu otsas.)
	Eesti väliskaubandus (bulletenid 1921 a.)		(Ladu otsas.)
	Eesti tran.-lit (bulletenid 1921 a.)		(Ladu otsas.)

Hind 100 mk.